



Parapamje, shkalla 1:30000



Parapamje - Zogë


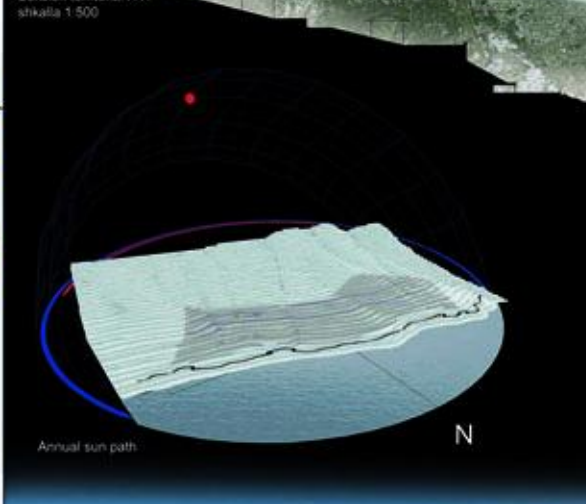


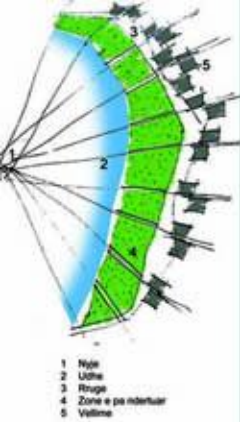
Parapamje - Shiroka



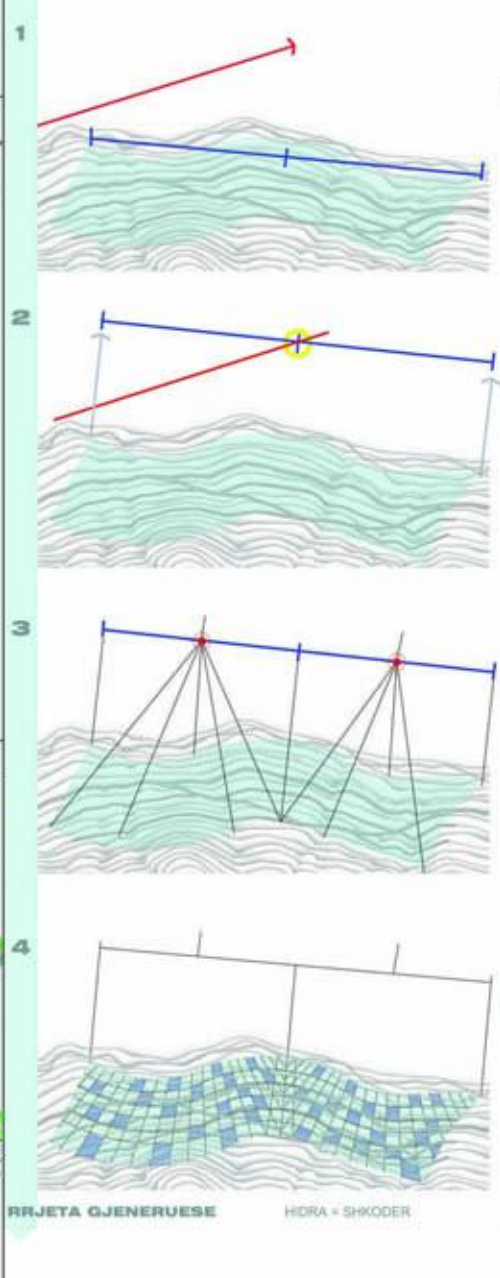
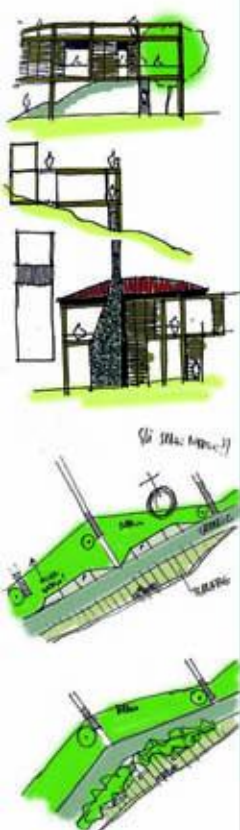
**Legjende**

- Rrethi urban
- Rrethi urban qendror
- Rrethi periferor
- Zona e parkut
- Zona e biznesit dhe shërbimit
- Zona e infrastrukturës
- Zona e përbashkët

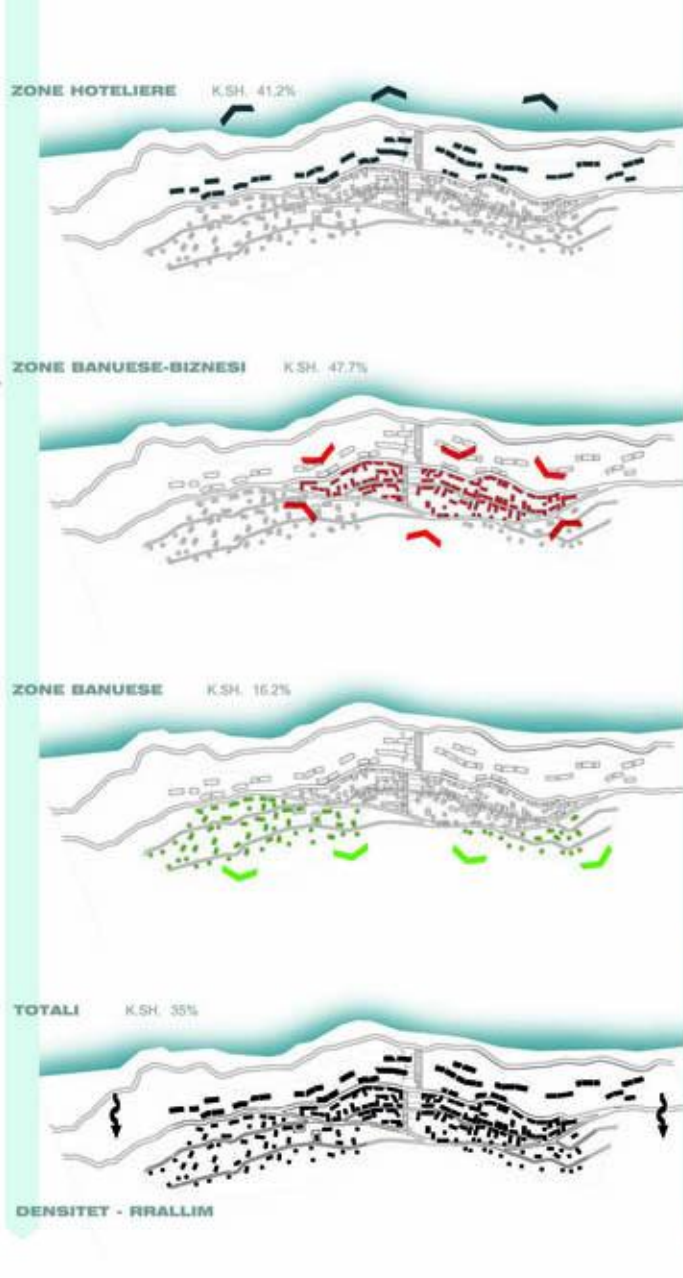




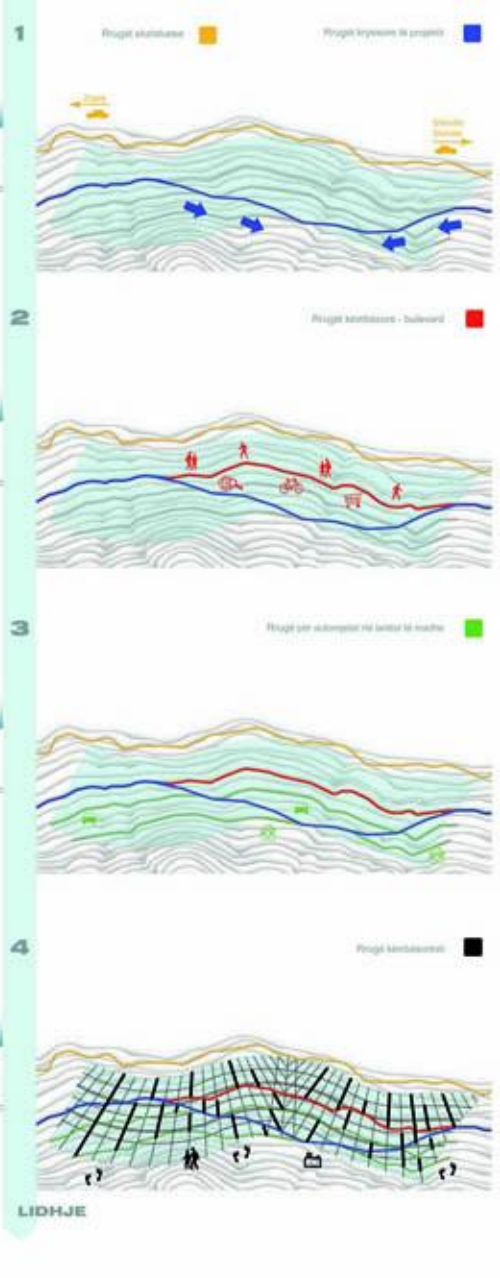
- 1 Një
- 2 Udhë
- 3 Prage
- 4 Zone e pa ndërtesuar
- 5 Vallina



RRJETA GJENERUESE HIDRA = SHKODER



DENSITET - RRALLIM



LIDHJE



LEGIJENDE

- - - - - Shtyllëzja territoriale (40203 m<sup>2</sup>)
- Zona për ndërtimin e veprave me interes publik
- Zona për ndërtimin e veprave me interes privat (177157 m<sup>2</sup>)





**LEGJENDË**

- - - Sipërfaqe territoriale (492833 m<sup>2</sup>)
- Zona e mbrojtur gjatë rrugës (5 m)
- Zona e mbrojtur gjatë rrugës (7,5 m)
- - - Zona e përjashtuar nga respektimi i distancave nga rrugët
- Zonat për parkim publik
- Zona për parkime private në sipërfaqe
- Zona parkimi privat të vendosura në katin përdhese të banesave
- Gjelbërim publik
- Zonat për hapësira publike të pajisura si parqe për lojë dhe për sport
- Zona për pajisje me interes të përbashkët

$$N^{\circ} \text{ i parashikuar i banuesëve} = \frac{S.B. \text{ Banimeve} \times \text{Lartësine virtuale}}{100} = \frac{70002 \times 3}{100} = 2101 \text{ banues}$$





Zona për hapësira publike të pajisura = Popullsia x 9 = 18909 m<sup>2</sup> → **Te lokalizuara 24151 m<sup>2</sup>**

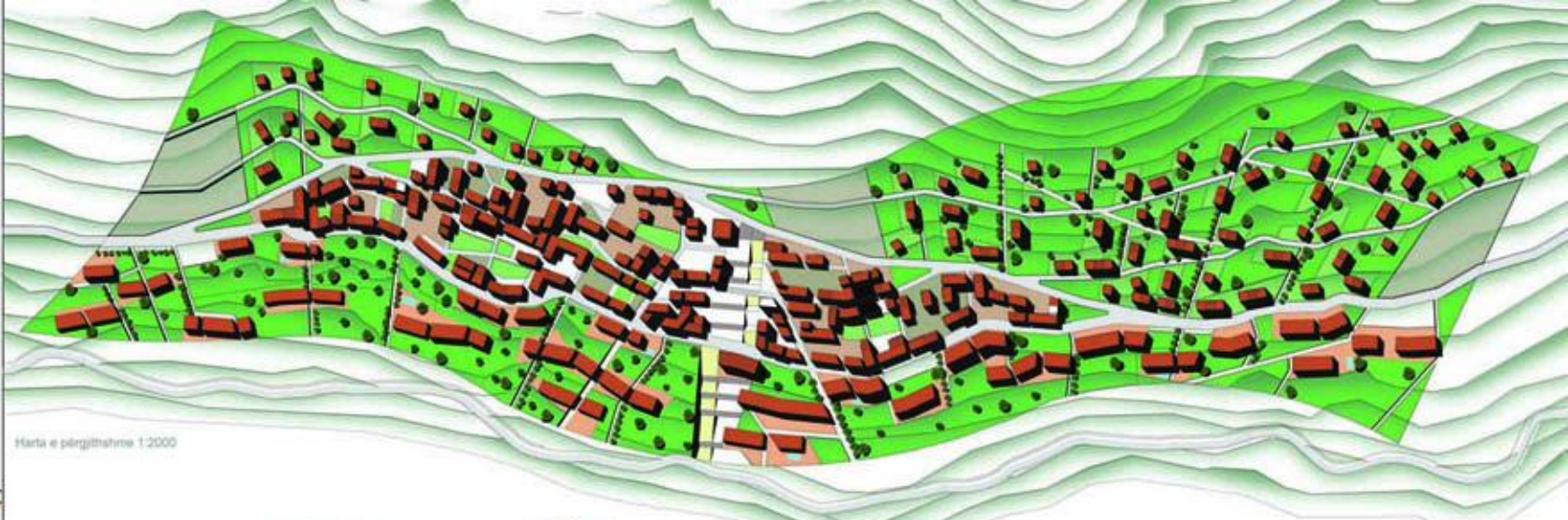
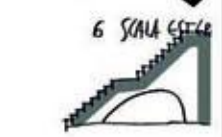
Zona për pajisje me interes të përbashkët = Popullsia x 2 = 4202 m<sup>2</sup> → **Te lokalizuara 5293 m<sup>2</sup>**

Përdorimi i planifikuar	koef. park. publik	koef. gjelb. publik	shp. bruto o n° bani	Park. Publ.	Gjelb. Publik	koef. Park. Priv.	Vëllimi Virtual	Park. Priv.
Banime	3,5 mq/ab	0,4 mq/mq	70002 mq/2101 ab	7354	28001	1/10 mc	210006	21001
Hoteliere	0,2 mq/mq	0,4 mq/mq	39276 mq	7855	39276	1/10 mc	117828	11783
Biznesi	0,4 mq/mq	0,4 mq/mq	5211 mq	2084	5211	1/10 mc	15633	1563
Kult/Sherb. Publ/Arg.	0,4 mq/mq	0,4 mq/mq	5293 mq	2117	5293	1/10 mc	15879	1588
<b>TOTALI</b>				<b>19411</b>	<b>77781</b>			<b>35935</b>
<b>Parkime të vendosura</b>				<b>20969</b>	<b>178553</b>			<b>37292</b>

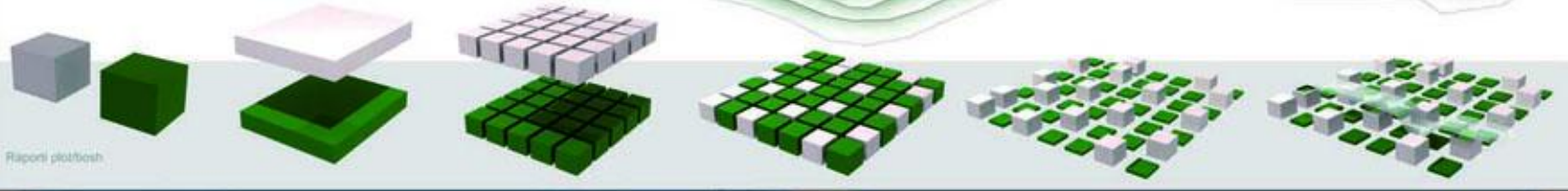
Vëllimi i ndërtesës = S.B. x 3

TEMI ARCH.

- 1  TËRTO GJATËSIVE
- 2  TËLLAJO GJATËSIVE
- 3  TRAPSHALLA GJATËSIVE
- 4  MËLLI  
MËLLI  
MËLLI



Harta e përgjithshme 1:2000



Ripartitje plotesh



