



BASHKIA SHKODËR

PROJEKTI I PARE I PROGRAMIT BUXHETOR AFATMESËM

2022 - 2024 BASHKIA SHKODËR

“Bashkia Shkodër në 2030 do të jetë një qëndër e rëndësishme kombëtare, një portë e Shqipërisë në Ballkanin Perëndimor dhe një nyje e rëndësishme transporti. Bashkia Shkodër është lider i rajonit ekonomik Shkodër-Lezhë-Podgoricë dhe ndërvepron me sukses si pjesë e nënrajoneve natyrore, ndërkufitare e turistike.

Një bashki me një zhvillim territorial të integruar e cila garanton barazinë në shërbime dhe në akses ndaj qytetarëve dhe vizitorëve bazuar në një sistem policentrik të zhvillimit. Një qëndër primare me një cilësi të lartë jetese ku ballinat ujore dhe zonat historike gjallërojnë jetën urbane të Bashkisë Shkodër. Shkodra si një model ndërkombëtar për zhvillimin e pedalimit bazuar në kulturën qytetare të përdorimit të hapësirës së përbashkët dhe kombinimit të modaliteteve të ndryshme të transportit.

Zhvillimi Ekonomik dhe Urban ndërthuret me mbrojtjen e trashëgimisë kulturore, historike e natyrore. Turizmi gjithëvjeter do të jetë një vlerë e shtuar në ekonominë vendore e kombëtare duke garantuar larmishmëri në zhvillim me anë të ekoturizmit, agro-turizmit, turizmit kulturor, malor e ujqor. Një Bashki e cila promovon dhe mbështet sipërmarrjet e reja duke tërhequr talentin vendas e rajonal.

Shkodra me një mjedis të pastër e cilësor si një bashki e aftë të përballojë presionet dhe krizat e ndryshme ekonomike, sociale e natyrore duke garantuar një cilësi të lartë jetese e zhvillimi. Shkodra bashkëjeton në harmoni me ujin dhe përballlet me sukses me rrezikun e përmbytjeve”

HYRJE	3
1. VËSHTRIM I PËRGJITHSHËM	3
1.1 SITUATA E NJËSISË SË VETËQEVERISJES VENDORE.....	3
1.2 ÇËSHTJE KRYESORE PËR PROJEKTET DHE POLITIKAT E BASHKISË.....	11
2. ORIENTIMI AFATGJATË I BASHKISË	11
2.1 STRATEGJIA E ZHVILLIMIT AFATGJATË/STRATEGJIA TERRITORIALE.....	11
2.2 SFIDAT KRYESORE TË ZHVILLIMIT.....	15
4. FAZAT E PËRGATITJES DHE MIRATIMIT TË PBA-SË.....	20
BUXHETI AFATMESËM 2022-2024 I BASHKISË SHKODËR	22
TË ARDHURAT DHE SHPENZIMET PUBLIKE TË BASHKISË SHKODËR NË VITET 2022-2024.....	24
<i>Të ardhurat e parashikuara të Bashkisë Shkodër për vitet 2022-2024</i>	24
<i>Plani i shpenzimeve të Bashkisë Shkodër për periudhën 2022-2024.</i>	57
INVESTIMET PUBLIKE STRATEGJIKE NË NIVEL VENDOR.....	64
.....	67

Lista e Tabelave

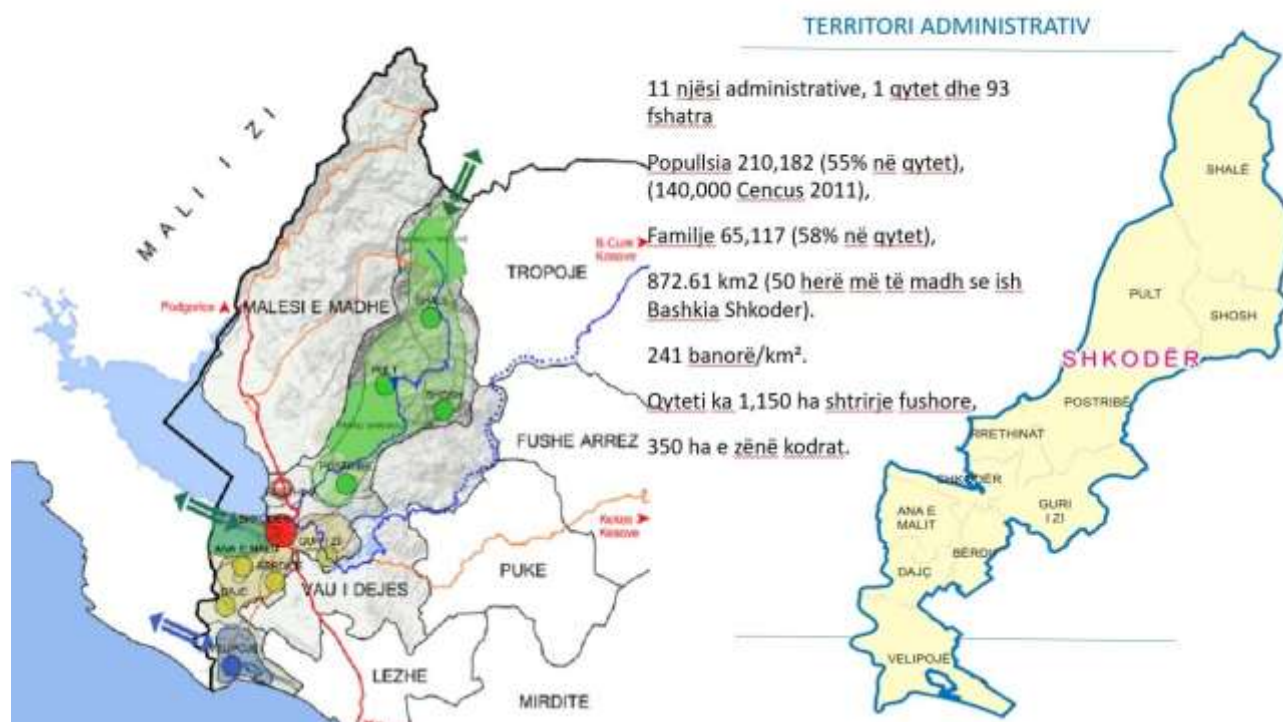
Tabela 1. Të dhëna mbi Bashkinë Shkodër.....	5
Tabela 2 Të Ardhurat e Bashkisë sipas Burimit	26
Tabela 3 Të ardhurat e veta mijë lekë.....	28
Tabela 4 Planifikimi i të ardhurave të veta për vitet 2022-2024 i kategorizuar sipas klasifikimit ekonomik ligjor paraqitet si më poshtë:.....	31
Tabela 5 Pesha kryesore në realizimin e të ardhurave i ngarkohet Njesisë Administrative Shkodër, ose 71% të planit total të të ardhurave.	34
Tabela 6 Llojet e të ardhurave	36
Tabela 7 Kapaciteti i ndërtesave të bizneseve sipas kategorizimit	37
Tabela 8 Kapaciteti i banesave të taksueshme	38
Tabela 9 Kapaciteti i truallit të taksueshëm, sipas kategorizimit të taksës	38
Tabela 10 Kapaciteti i tokës bujqësore të taksueshme, sipas kategorisë së bonitetit.....	39
Tabela 11 Efekti ekonomik i uljes së taksës së ndërtesës dhe tokës bujqësore	39
Tabela 12 Të ardhura nga taksa e qëndrimit në hotel	40
Tabela 13 Efekti i lehtësive fiskale.....	41
Tabela 14 Të ardhurat nga taksat e ndara sipas llojit.....	41
Tabela 15 Të ardhurat nga tarifat vendore sipas llojit.....	43
Tabela 16 Kapaciteti i taksapaguesve sipas grupimeve	44
Tabela 17 Kapaciteti i familjeve taksapaguese sipas grupimeve	45
Tabela 18 Kapaciteti i bizneseve dhe institucioneve taksapaguese	46
Tabela 19 Kapaciteti i bizneseve te vogla sipas natyres se tyre.....	48
Tabela 20 Kapaciteti i bizneseve te medha sipas natyres se tyre	49
Tabela 21 Efekti ekonomik i lehtësive tek pastrimi, ndriçimi dhe gjelbrimi për familjet	50
Tabela 22 Të ardhura nga tarifat për veprimtaritë në institucionet e varësisë	52
Tabela 23 Te ardhura të tjera sipas llojeve	52
Tabela 24 Transferta e pakushtëzuar	55
Tabela 25 Transferta e pakushtëzuar sektoriale.....	56
Tabela 26 Transferta e kushtëzuar	57
Tabela 27 Llogaritja e fondit të mbrojtjes civile.....	57
Tabela 28 Planifikimi i buxhetit për vitet 2022-2024 sipas klasifikimit ekonomik.....	58
Tabela 29 Rezultati i buxhetit	60
Tabela 30 Shpenzimet totale të Bashkisë sipas kategorive ekonomike.	61
Tabela 31 Shpenzimet totale faktike, të buxhetuara dhe të planifikuara të Bashkisë 2019-2024.....	62

HYRJE

1. Vështrim i përgjithshëm

1.1 Situata e njësisë së vetëqeverisjes vendore

Bashkia jonë tashmë përfshin një territor me një sipërfaqe prej 872.71 km², dhe një popullsi prej rreth 210,182 banorë të regjistruar. Bashkia e Shkodrës ka në përbërjen e saj 11 njësi administrative: Shkodër, Ana e Malit, Bërdicë, Dajç, Guri i Zi, Postribë, Pult, Rrethinat, Shalë, Shosh, Velipojë. Ajo ka nën administrimin e saj një qytet dhe 93 fshatra.



Me ndarjen e re territoriale dhe administrative ka një pozicion të tillë që mbulon zonën detare dhe bujqësore në jug të saj, gjithashtu edhe zonën më malore të Shqipërisë në veri. Ndërsa në pjesën perëndimore kufizohet nga Liqeni i Shkodrës, i cili ka një rëndësi mjaft të madhe kombëtare dhe ndërkutare në marrëdhënie me Malin e Zi. Parë pikërisht nga marrëdhëniet ndërkufitare, pozicioni i favorshëm gjeografik, mundëson lidhjet si territoriale po ashtu edhe ekonomike dhe natyrore të Shkodrës me Malin e Zi dhe Kosovën duke e kthyer kështu në një pozicion mjaft të favorshëm strategjik për gjithë rajonin.

Ndarja në Lagje dhe fshatra në Njësitë Administrative të Bashkisë së Shkodrës

Bashkia Shkodër	Nj.A	Fshatrat	Kufizimi Veri	Kufizimi Jug	Kufizimi Lindje	Kufizimi Perëndim
	Shkodër	Qyteti Shkodër 5 Lagje	Rrethina	Bërdicë, Guri i Zi	Rrethina, Guri i Zi	Liçeni i Shkodrës
	Ana e Malit	Oblikë, Babot, Muriqan, Shtuf, Dramosh, Oblikë e Sipërme, Obot, Vallas, Velinaj, Vidhgar	Shkodër	Lumi Buna Dajç	Rrethina	Mali i Zi
	Bërdicë	Bërdicë e Madhe, Bërdicë e Mesme, Bërdicë e Sipërme, Trush, Beltojë, Mali Hebaj	Shkodër	Bushat	Guri i Zi Lumi Drin	Dajç
	Dajç	Dajç, Samrisht i Ri, Samrisht i Sipërm, Belaj, Mali i Gjymtit, Pentar, Rrushkull, Mushan, Darragjat, Suka-Dajç, Shirq	Lumi Buna Ana e Malit Mali i Zi	Velipojë	Bërdicë Bushat	Lumi Buna
	Guri i Zi	Guri i Zi, Juban, Ganjollë, Kuç, Rrencë, Vukatanë, Gajtan, Rragam, Sheldi, Mazrek, Shpor	Postribë Shllak	Bushat Vau i Dejës	Vau i Dejës	Bërdicë Shkodër
	Postribë	Mes, Dragoç, Boks, Kullaj, Myselim, Drisht, Ura e shtrenjtë, Domen, Shakotë, Prekal, Vilëz	Pult Malësi e Madhe	Guri i Zi	Shllak	Rrethina
	Pult	Pog, Kir, Gjuraj, Plan, Xhan, Bruçaj, Mguill	Shalë Malësi e Madhe	Postribë Shllak	Shosh Shalë	Malësi e Madhe
	Rrethinat	Dobraç, Grudë e Re, Shtoj i Ri, Guçi e Re, Shtoj i vjetër, Zues, Golem, Hoti i Ri, Bleran, Bardhaj	Gruemirë	ShkodërGuri i Zi	Postribë	Liçeni Shkodër
	Shalë	Breg-Lumi, Abat, Nicaj-Shale, Lekaj, Vuksanaj, Pecaj, Theth, Ndërllysaj, Gimaj, Nënnavriq, Lotaj	Kosove	Shosh Tropojë	Tropojë	Malësi e Madhe Pult
	Shosh	Ndrejaj, Nikaj-Shosh, Palaj, Pepsunaj, Brashtë	Shalë	Temal Shllak	Pult	Temal Tropoje Vau i Dejës
	Velipojë	Velipojë, Pulaj, Luarzë, Baks-Rrjoll, Gomsiqe, Baks i Ri, Pulaj, Reç i Ri, Ças, Mali Kolaj	Dajç	Deti Adriatik	Lezhe	Lumi Buna

Tabela 1. Të dhëna mbi Bashkinë Shkodër

Të Dhëna Bazë mbi Bashkinë						
	Të Pergjithshme	2017	2018	2019	2020	2021
Numri i Njësive Administrative	11					
Numri i Fshatrave	93					
Sipërfaqja e Bashkisë (km2)	872.71					
Qyteti	16.5					
Njësitë Administrative	856.21					
Sipërfaqja e Bashkisë (km2)	-					
Zonë Urbane	16.5					
Tokë Bujqësore	160.5					
Kullota	53.7					
Pyje	309.9					
Popullsia e Bashkisë		204,954.0	206,061.0	208,614.0	209,542.0	#####
Qyteti		114,085.0	114,445.0	115,215.0	115,514.0	#####
Njësitë Administrative		90,869.0	91,616.0	93,399.0	94,028.0	94,781.0
Mosha Mesatare e Popullsisë		-	-	-	-	-
Numri i Lindjeve		-	-	-	-	-
Numri i Vdekjeve		-	-	-	-	-
Numri i Bizneseve Aktive		5,509.0	5,675.0	5,947.0	5,809.0	5,552.0
Numri i Familjeve		62,671.0	63,393.0	62,671.0	64,888.0	65,117.0
Qyteti		37,039.0	37,441.0	37,039.0	38,086.0	38,093.0
Njësitë Administrative		25,632.0	25,952.0	25,632.0	26,802.0	27,024.0
Numri i Punonjësve të Bashkisë		1,014.0	1,049.0	1,053.0	1,102.0	1,075.0
Administrata e Bashkisë		298.0	295.0	271.0	271.0	271.0
Punonjësit e shërbimit të Bashkisë		99.0	153.0	148.0	159.0	159.0
Njësitë Shpenzuese		617.0	601.0	634.0	672.0	672.0
Numri i Programeve Buxhetore		13.0	13.0	30.0	30.0	29.0

Nga këndvështrimi strukturor demografik në Bashkinë Shkodër banojnë rreth 63 përqind e popullatës së qarkut Shkodër. Aktualisht kjo bashki ka një popullsi prej 210,182 banore. Perqëndrimi më i madh i popullsisë është në qytetin e Shkodrës me 55% të popullsisë (115,401 banorë), ndërsa për sa i përket njësive administrative, njësia me popullsinë më të madhe është ajo e Rrethinave me 27,927 banore. Njësitë e tjera më të mëdha nisur nga numri i popullsisë janë: Guri i Zi me 12,172 banore, Postriba me 11,691 banore, Berdica me 9,917 banore, Velipoja me 9,857 banore dhe Dajci me 9,085 banore. Tre njësitë e tjera më të vogla për nga numri i popullsisë janë Ana e Malit me 6,119 banore, Pulti me 2941 banore, si dhe Shale e Shosh me 5,072 banore. Dendësia mesatare e popullsisë për Bashkinë Shkodër është 241 banore/km². Parë nga këndvështrimi i raportit gjinor, popullsia e Bashkisë Shkodër ruan një diferencë të lehtë përsa i përket ndarjes gjinore të popullsisë, në meshkuj e femra duke shprehur një situatë gjinore pothuaj të balancuar.

Për arritjen e synimeve për një zhvillim të qëndrueshëm strategjik, gjate 6 viteve të fundit është punuar shumë, konkretisht vlen të përmendet:

1. Përgatitja e dokumentave strategjike dhe planeve vendore.

- Strategjia Territoriale për Zhvillim, Bashkia Shkodër.
- Vlerësimi Strategjik Mjedisor i Planit të Shkodrës.
- Plani i Përgjithshëm Vendor për Bashkinë Shkodër.
- Plani Lokal i Mbrojtjes së Biodiversitetit.
- Plani i veprimit për zhvillimin e komunitetit lokal Rom dhe Egjiptian.
- Plani Social Vendor i Bashkisë Shkodër.
- Plani i veprimit për barazinë gjinore 2018 - 2020 të Bashkisë Shkodër.
- Plani i Veprimit për Fëmijët në Situate Rrugë.
- Plani Lokal i Menaxhimit të Integruar të Mbetjeve të Ngurta dhe Urbane.
- Plani i Veprimit për Përmirësimin e Shërbimit të Kullimit.
- Plani i Lokal për Veprimin e Zhurmave në Mjedis.

- Jemi në përfundim të hartimit të Planit për administrimin e shërbimit në sistemin e arsimit parashkollor në Bashkinë Shkodër.
- Jemi në përfundim të hartimit të Planit Vendor të Veprimit për Migracionin dhe Diasporën 2022 – 2025 në Bashkinë Shkodër.

2. Përmirësime të vazhdueshme për transparencën, luftën ndaj korrupsionit, administrimit me efikasitet të financave vendore për shërbime publike dhe investime vendore.

Zyra me 1 ndalesë - Kemi zbatuar sistemin e ri të integruar të administrimit të dokumentacionit dhe informacionit për ofrimin e Shërbimeve administrative për banorët e Shkodrës, kudo ata ndodhen. Ky sistem konsiston në konsolidimin e shërbimeve administrative të ofruara përmes Zyrave të Integruara me Një Ndalesë në Bashkinë Qendër dhe në Njësitë Administrative, gjithsej 16 të tilla me 69 shërbime të ofruara. Kështu kemi standartizuar shërbimin, shkurtuar kohën e përgjigjes dhe të ofrimit të shërbimit, kemi luftuar korrupsionin, kemi rritur transparencën dhe përmirësuar vendimmarrjen gjithëpërfshirëse.

- **Platforma Transparenca e Buxhetit** - Nisma jonë fillon që në vitin 2016 si një raportim të aktiviteteve të realizuara për të gjithë qytetarët e Bashkisë Shkodër në kohë reale, muaj pas muaji 8 dhe vit pas viti. Në instrument është përfshirë viti 2016 – 2021. Të dhënat lidhur me angazhimet buxhetore për shërbime dhe investime, të ardhurat sipas njësive dhe llojit, planin dhe shpenzimet faktike sipas projekteve dhe aktiviteteve, të treguara qartë përmes treguesit në hartën territoriale, në vendin ku ato ndodhin, kontratat specifike me subjektet, organizatat, partnerët me të cilët ofrojmë shërbimet apo zbatojmë investimet, përfshirë dokumentacionin faktues lehtësisht të lexueshëm dhe të aksesueshëm për gjithcka më sipër, janë të paraqitura në këtë platformë, ku me trek klik mund t'i kthesh përgjigje pyetjes dhe interesit përkatës për atë që Bashkia Shkodër realizon.

- **Sistemi i integruar i Taksave dhe Tarifave Vendore (SiTTV):** Përmes sistemit Bashkia Shkodër prej tre vitesh bën të mundur administrimin automatik të të dhënave dhe detyrimeve financiare për bizneset dhe individët. Automatizimi në llogaritjen dhe pagesën e detyrimeve përmes ngritjes së sistemit, ka ndihmuar për një performancë më të mirë të Bashkisë Shkodër në mbledhjen e të ardhurave, por mbi të gjitha ka ndihmuar biznesin duke rritur besueshmërinë e tij për transparencën në punën e Bashkisë.

- **Platforma Taksat e Mia.** Nëpërmjet kësaj platforme, qytetari mjafton të zgjedhë njësinë administrative dhe të plotësojë të dhënat personale dhe informohet menjëherë për detyrimet e veta vjetore.

- **Programi i Transparencës i Bashkisë Shkodër:** Transparenca dhe llogaridhënia janë dy parime të rëndësishme të Bashkisë Shkodër. Në programin e transparencës publikojmë të gjithë informacionin mbi organizimin dhe funksionimin e bashkisë, menxhimin financiar, trajtimin e kërkesave për informacion, shërbimet publike që ofron bashkia, pjesëmarrjen qytetare në vendimmarrje, legjislacionin dhe aktet e brendshme rregullatore në mënyrë të tillë që të jetë i aksesueshëm dhe lehtësisht i kuptueshëm nga individët dhe grupe të caktuara të shoqërisë, duke respektuar kufizimet e arsyeshme për mbrojtjen e të dhënave personale dhe privatësinë. Transparenca dhe llogaridhënia janë të lidhura me njëra-tjetrën, ku transparenca e autoriteteve të qeverisjes vendore përfaqëson një hap të parë drejt llogaridhënies së kryetarit dhe këshillit bashkiak dhe ndërtimit të besimit me komunitetin. Detyrimet ligjore që rrjedhin nga Ligji Nr. 119/2014 “Për të drejtën e informimit”, dhe Ligji Nr. 146/2014 “Për Njoftimin dhe Konsultimin Publik” u garantojnë qytetarëve akses në qeverisje dhe kushtet e duhura për të ushtruar të drejtat e tyre qytetare. Nëpërmjet Programit të transparencës, Bashkia Shkodër vendos në dispozicion të qytetarëve një kategori të gjerë informacionesh, mënyrat dhe afatet e publikimit të tyre si dhe procedurat për të aksesuar e përdorur ato.

Çdo vit, Bashkia Shkodër është vlerësuar me çmimet e para nga insitucione publike dhe organizata të shoqërisë civile, për administrimin e mirë, effiçient dhe me transparencë, për vendimarrje të konsultuar dhe gjithpërfshirëse, për zhvillimin e praktikave inovative në administrimin vendor.

Instituti për Politika Publike dhe Mirëqeverisje ka vlerësuar Indeks të Performancës së Bashkive për Shqipërinë në vitin 2020 Në renditjen e përgjithshme të Matjes së Indeksit të Performancës, ku u matën performancat e bashkive bazuar në 35 indikatorë, të cilët janë të grupuara në 4 kategori: Bashkia për Qytetarët, Bashkia për Biznesin, Administrimi Bashkiak dhe Transparenca, Bashkia Shkodër renditet si bashkia me performancën më të lartë.

3. Përmirësimi i mjedisit për biznesin

Rritja ekonomike dhe hapja e vendeve të reja të punës në ekonomitë në zhvillim, varen nga dy faktorë kryesorë: tërheqja e investitorëve të huaj dhe zhvillimi i ndërmarrjeve të vogla dhe të mesme. Klima e favorshme e biznesit është thelbësore për tërheqjen e investimeve të huaja dhe për zhvillimin e ndërmarrjeve të vogla dhe të mesme. Në këtë kuadër, politikat e zhvillimit të Bashkisë Shkodër janë fokusuar në zhvillimin e një ekonomie për qytetin dhe zonat rurale, sipas parimit të plotësueshmërisë ndërmjet qytetit dhe zonave rurale.

3.1 Aktivitetet stimuluuese për nxitjen e zhvillimit të biznesit.

Që në fillim të vitit 2016, administrimi i Bashkisë Shkodër ka stimuluar nxitjen dhe zhvillimin, lehtësimin e biznesit në kushtet të vështirësive ekonomike që po kalon Shqipëria:

- a) Njëpërmjet politikave fiskale, shpërndarjen e drejtë të ngarkesës tatimore;
 - Ulje deri në 30% të taksës së pronës (ndërtesës dhe tokës bujqësore);
 - Mundësimi në e shlyerjes së detyrimit me këste, çdo muaj per bizneset dhe familjet;
 - Përcaktimin e nivelit të tarifës sipas llojit të aktivitetit;
 - Përcaktimin e nivelit të tarifës sipas vendndodhjes gjeografike, duke lehtësuar bizneset në zonat më pak të zhvilluara (Taksa dhe tarifa të reduktuara deri në 50 % per subjektet që ushtrojnë aktivitet në Njësi Administrative).
 - Perjashtimi nga detyrimet tarifore të bizneseve gjatë periudhës së pandemisë.
- b) Krijimit dhe funksionimit të platformës “Tregu i Punës Shkodër”. Për herë të parë në vendin tonë u krijua dhe po funksionon platforma e përbashkët “Tregu i Punës Shkodër”, projekt i realizuar me financim të qeverisë austriake (projekti SEED).
- c) Nxitjes dhe mbështetjes së bashkëpunimit të biznesit vendore njëpërmjet iniciativave financiare. Bashkëpunimi me zonën e përmirësimit të biznesit BID Shkodër. Bashkëpunimi me zonën e përmirësimit të biznesit BID Shkodër në rrugën “13 Dhjetori” dhe “28 Nëntori”. Nga ky bashkëpunim përfitojnë 120 biznese.
- d) Bashkëpunimi i përvitshëm me artizanët, pjesë e shoqatës së artizaneve. Aktivitetet organizohen mbi bazën e një kalendari të mirë përcaktuar dhe janë 17 të tilla, gjithsej 65 ditë. 10 Iniciativa të tilla jo vetëm ndikojnë në ruajtjen e trashëgimisë kulturore por ndikojnë edhe në zhvillimin ekonomik.
- e) Zbatimi i start up për të rinjtë në kuadër të projektit Yes Future/Programi IADSA pranë qendrës rinore ATELIE.
- f) Bashkëpunimi me bizneset prodhuese, promovimi i trashëgimisë kulturore dhe produkteve vendore.

4. Ofrimi i shërbimeve sociale dhe të integritit përmes krijimit të sistemit dhe rrjetit të Qendrave Komunitare “Për familjen”.

Projektimi dhe krijimi i qendrave komunitare "Për Familjen" është një risi. Ndërtimi i tyre u projektua dhe filloi të krijohej që nga qershor 2015 duke u bazuar në eksperiencat e zhvilluara në territorin tonë pas viteve '90 nga donatorët e ndryshëm, për të mbështetur individët e familjet e tyre në nevojë dhe duke besuar fort në domosdoshmërinë e mbështetjen e familjes si qeliza bazë e shoqërisë.

Për herë të parë në Bashkinë Shkodër janë ngritur 12 qendrat komunitare "Për familjen" të shtrira në 5 lagjet e qytetit, në disa njësi administrative si dhe shërbimi lëvizës në njësitë administrative të tjera. Të gjitha objektet në të cilat janë krijuar qendrat komunitare "Për Familjen" janë në pronësi e administrim të plotë të Bashkisë së Shkodrës, e cila gjithashtu financon të gjitha kostot operative (ujë, energji, mirëmbajtje, etj).

Qendrat e Bashkisë Shkodër janë hapur dhe kemi ftuar, mirëpritur dhe po bashkëpunojmë shumë mirë me donatorët dhe Organizata jofitimprurëse, duke realizuar Marrëveshje të bashkëpunimit për ofrimin e shërbimeve, marrëveshje të cilat janë transparente dhe të aprovuara në Këshillin Bashkiak.

Bashkia e Shkodrës është shpallur fituese e konkursit kombëtar të Praktikave më të mira 2018 me modelin "Qendra Komunitare "Për Familjen".

Bashkia Shkodër klasifikohet në vendin e parë ndër 61 bashkitë, për modelin e ndërtuar të shërbimeve sociale multisektoriale të qëndrueshme dhe të standartizuara pranë komunitetit, në mbështetje dhe fuqizim të familjes si qeliza bazë e shoqërisë.

5. Bujqësia dhe zhvillimi rural

Rreth 41 % e popullsisë në Bashkinë Shkodër jeton në zonat rurale. Bujqësia, blegtoria apo pylltaria janë sektorët kyç për përdorimin e tokës dhe menaxhimin e burimeve natyrore në zonat tona rurale. Fale sipërfaqeve të mëdha të kultivueshme dhe kushteve të mira klimatike ky sektor ofron mundësi të mëdha për tërheqjen e investimeve duke marrë parasysh produktet me cilësi të lartë dhe veçanërisht produktet autoktone tipike të zonës. Mbështetja me investime në rrjetin rrugor rural dhe promovimi i praktikave të mira kanë qenë në fokus të punës tonë disa vjeçare.

6. Infrastruktura bujqësore

Infrastruktura bujqësore është një tregues me rëndësi kur analizohet performanca e sektorit të bujqësisë. Nga të dhënat e raportuara nga Ministrisë së Bujqësisë në nivel qarku, rezulton se 11 pavarësisht se qarku zotëron kapacitete të burimeve ujore të mjaftueshme për përballuar ujitjen të pothuaj se 100% të tokës bujqësore, aktualisht infrastruktura ekzistuese, mbulon ujitjen e një sipërfaqeje të caktuar toke bujqësore në nivel qark.

7. Rrjeti ujitës

Në nivel bashkie, Bashkia Shkodër ka trashëguar një rrjet ujitës prej 213 km i cili në pjesën dermuese të saj ka nevojë emergjente për ndërhyrje rehabilitimi. Duke parë si nevojë prioritare zhvillimin e prodhimeve bujqësore dhe blegtorale, Bashkia Shkodër ka venë në fokus vënien në eficiencë të rrjeteve kullues dhe ujitës. Për këtë, me kapacitetet e veta, që nga 2016 janë realizuar një serë ndërhyrjesh për rehabilitim të pjesshëm të segmenteve ujitëse, kryesisht në fshatrat Trush, Berdicë, Nj.A. Berdicë, Guri i Zi-Juban Nj.A. Guri i Zi, Bardhaj-Bleran dhe Grudë e Re, Nj.A. Rrethina, me një gjatësi totale prej rreth 62.3 km.

Këto ndërhyrje kanë bërë të mundur përmirësimin e ujitjes në këto zona por janë të pamjaftueshme për ti quajtur krejtësisht funksionale pas nevojiten ndërhyrje të mëtejshme. Ndërhyrja në rehabilitimin e rrjetit tejet të amortizuar kërkon investime mjaft të mëdha të cilat janë të papërballueshme nga buxheti i bashkisë, për këtë arsye në mënyrë të vazhdueshme është kërkuar mbështetja nga pushteti qëndror me financime (megjithese kemi aplikuar me projekte te gatëshme zbatimi), nga ana e qeverise mbeshtetja ka munguar totalisht, edhe ne raport me njesite e tjera vendore keto preferenciale.

Nderhyrja në rrjetin ujtes nga ana e qeverisë me fonde duke financuar projekte zbatimi shihet si emergjencë.

8. Kanalet kulluese

Bashkia Shkodër ka trashëguar një rrjet kanalesh kulluese me një gjatësi prej 729.8 km kanale të dyta dhe të treta. Me gjithë punën mjaft të madhe të bërë nga ana e Bashkisë Shkodër për pastrimin e kanaleve të dyta dhe të treta (janë ndërhyrë dhe pastruar gjatë këtyre viteve nga 2016-2021 rreth 635 km kanale të dyta dhe të treta në të gjitha njësitë administrative), pastrimi i kanaleve kulluese mbetet prioritet për shkak të gjatësisë së madhe të rrjetit kullues, rrjeti i cili është shumë e vështirë të mbulohet me pastrim vetëm nga mjetet në dispozicion të Bashkisë Shkodër. Gjithashtu, në funksion të kanaleve kulluese janë dhe tombinot dhe veprat e artit. Bashkia Shkodër ka vendosur dhe parashikuar vendosjen e një numri të konsiderueshëm të këtyre tombinave me buxhetin e saj, por nevojat për këto janë shumë më të mëdha së mundësitë financiare të Bashkisë Shkodër.

• Subvencionimi i bujqësisë

Nga informacioni që disponojmë subvencionimi i fermave bujqësore dhe blegtorale është në nivelet minimale, thuajse i papërfillshëm. Megjithatë territori i bashkisë është i larmishëm me shtrirje nga bregdeti deri në alpe, gjë e cila mundëson kultivimin e kulturave të ndryshme bujqësore dhe sidomos të varieteteve autoktone si shega, ulliri, qepa, lakra, duhani, etj, të njohura edhe të kërkuara në tregun vendas dhe atë të huaj. Për këtë është i nevojshëm subvencionimi u këtyre kulturave tipike në uljen e kostos së mbjelljes dhe prodhimit: impute bujqësore, farëra, fidane, plehra, pesticide, karburant pa akcize, etj, në kontrollin dhe sigurinë e cilësisë së këtyre imputeve, sidomos të farërave, plehrave dhe pesticideve. Ngritja e pikave të grumbullimit, ruajtjes, perpunimit dhe marketimit të këtyre varieteteve.

Prioritet duhet të ketë edhe subvencionimi mbi sasinë e prodhimit. Mbrojtja e produktit, vendas nga futja e produkteve të huaja të pakontrolluara dhe të dyshimta behet shumë shqetësuese. Vemendje e shtuar duhet të ketë dhe subvencionimi i arrorëve në zonat malore, gjë e cila nuk ekziston. Si një ndër zonat më të mëdha blegtorale, ndihmesa e familjeve që mbarshetrojnë blegtori është mjaft e vogël nga ana e qeverisë. Subvencionimi duhet të zgjerohet me heqjen e kufirit minimal të numrit të krerëve dhe gjithashtu heqjen e kufirit maksimal.

Subvencioni në këtë fushë duhet të shtrihet në rritjen e kapaciteteve stallore: ndertimin e stallave moderne, paisjeve stallore, etj duke lehtësuar procedurat, të cilat në shumicën absolute të rasteve nuk arrihen të plotësohen nga fermerët. Të gjitha keto janë sugjerime të kërkuara nga vetë fermerët, gjatë takimeve dhe dëgjësive publike.

9. Bashkëpunimi me shoqërinë civile

Bashkia e Shkodrës ka një traditë të bashkëpunimit të vazhdueshëm me organizatat e shoqërisë civile. Një nga objektivat e Bashkisë Shkodër është partneriteti i ngushtë me shoqërinë civile, organizatat jo-fitimprurese, biznesin privat dhe biznesin social në veçanti për ofrimin e shërbimeve shoqërore për shtresat në nevojë. Procedurat e ndjekura për dhënien e granteve nga Bashkia Shkodër ndaj organizatave të shoqërisë civile janë: transfertë, prokurim me vlerë të vogël si dhe rastet e perjashtimit nga detyrimet tarifore. Vetëm gjatë 4 viteve të fundit të bashkëpunimit në kuadër të mbështetjes së BE përmes metodologjisë ReLoad, Bashkia Shkodër ka nënshkruar 17 kontrata me organizatat e shoqërisë civile të shpallura fituese.

Duke e konsideruar Metodologjinë LOD si një praktikë e mirë unifikuese, Bashkia Shkodër aplikoi këtë metodologji edhe për vazhdimin e financimit të disiplinave sportive në respektim të ligjit 79/2017 'Për Sportin', i ndryshuar. Paketa është miratuar e plotë në Këshillin Bashkiak. Ky proces është një risi në menaxhimin e disiplinave sportive në Shqipëri. Deri tani janë nënshkruar 11 kontrata me shoqatat sportive të shpallura fituese.

10. Rrjeti ujesjelles kanalizime

Përgjatë këtyre 6 viteve Bashkia Shkodër ka investuar me fondet e saj dhe përmes asistencës teknike të bashkëpunimeve me KfW dhe SECO, GIZ dhe BE, në përmirësimin e rrjetit të ujësjes kanalizime, duke integruar në një rrjet të vetëm edhe fshatra apo zona informale të qytetit. Bashkia Shkodër dhe territori i bashkisë ka veçori për sa i përket rrjetit të ujësjes dhe kanalizimeve, duke marrë parasysh këtu shtrirjen territoriale që ka nga alpet në Veri - në bregdetin e Velipojës, duke përfshirë këtu edhe liqenin e Shkodrës, lumin Buna e Drin. Këto veçori territoriale kanë kërkuar edhe studime dhe plane të detajuara për ndërhyrjet, si dhe për masat që duhen marrë për përmirësimin e rrjetit. Për sa i përket rrjetit të kanalizimeve dhe impianteve të përpunimit të ujrave të zeza, Bashkia Shkodër ka në funksionim dy impiante të depurimit të ujrave të zeza: për fshatin turistik bregdetar Velipojë si dhe fshatin Shirokë pranë liqenit të Shkodrës.

11. Mbrojtja civile dhe emergjencat:

Në situatën e krijuar gjatë muajve janar - shkurt 2021 nga reshjet e shiut dhe prurjeve të larta të kaskadës së Drinit në pjesën e ultësirës (NënShkodër), Bashkia Shkodër mori të gjitha masat e nevojshme për njoftimin e popullatës dhe mobilizimin e strukturave të varësisë për menaxhimin e kësaj situatë. Strukturat përgjegjëse të Bashkisë Shkodër kanë ndjekur situatën dhe kanë shkëmbyer informacionet me të gjitha strukturat dhe institucionet përgjegjëse për administrimin e Emergjencave Civile në Qark dhe me ato në nivel kombëtar, duke synuar sigurimin e ndërveprimit korrek dhe institucional. Komisioni për Emergjencat Civile pranë Bashkisë Shkodër ka vlerësuar si shumë të rëndësishme ndjekjen e punës për çdo fazë të ngjarjes:

- Para ngjarjes – Njoftimi i popullatës dhe ngritja e sistemit për marrjen dhe shkëmbimin e informacionit sipas sektorëve përkatës. Verifikimi dhe funksionimi i infrastrukturave mbrojtëse dhe marrja e masave për përmirësimin e tyre.
- Gjatë ngjarjes – Lajmërimi i popullatës për evakuim dhe marrja e masave për strehimin e familjeve të rrezikuara. Nderhyrjet për evakuimin e gjësë së gjallë dhe marrja e masave për pritjen, magazinimin dhe furnizimin me ushqime dhe mjete të tjera të popullatës.
- Pas ngjarjes – Ngritja e grupeve të punës për vlerësimin e situatës në territorin dhe marrja e masave për kthimin në normalitet.

Llogaritja e dëmeve është bërë bazuar në VKM nr. 24, date 20.01.2010 si dhe listës së çmimeve (Shkresë nr.656/8 prot, date 13.05.2016 të Ministrisë së Brendshme, referuar VKM nr. 329, date 16.05.2012 ‘Për kriteret dhe procedurat e dhënies së ndihmës shtetërore financiare për mbulimin e dëmeve të shkaktuara nga fatkeqësitë natyrore ose fatkeqësi të tjera të shkaktuara nga veprimtaria njëjzore.

12. Vlerësimi i partnerëve për zhvillim

Komuniteti i donatorëve dhe agjensive zbatuese të projekteve për zhvillim kanë qënë një partner i rëndësishëm në menaxhimin e sfidave administrative, ekonomike, sociale, mjedisore të territorit tonë. Shkodra dhe komuniteti i saj, si një qendër e rëndësishme e trashëgimisë dhe përfaqësimit të vlerave kombëtare, por edhe në raportin e marrëdhënieve me mikun, vlerëson dhe respekton kontributet dhe vlerat që vendet partnere kanë transferuar dhe përçuar nëpërmjet projekteve të zhvillimit, si nëpërmjet përthithjes dhe përdorimit afatgjatë të tyre, por edhe nëpërmjet përfundimit të ndjenjës së miqësisë dhe respektit për vendet dhe institucionet mike.

Kështu vlerësojmë bashkëpunimin me mjaft vendet evropiane dhe SHBA, duke filluar nga organizmat si Komuniteti European, OSBE, USAID, UNDP, BERZH, BANKA BOTERORE, KfW, SECO, dhe banka të tjera evropiane për zhvillim, dhe shtetet mike si: Gjermania, Italia, Austria, Zvicra, Britania e Madhe, Spanja, Norvegjia, Holanda, Suedia, Danimarka, Hungaria etj.

Shembuj bashkëpunim:

- a) Modeli i krijimit të agrobiznesit me USAID e cila ka për qëllim mbështetjen e sipërmarresit me mjetet e nevojshme për të nxitur risinë, krijuar vende pune dhe ndërtuar ekonomi të zhvilluara.
- b) Bashkia Shkodër ka qënë e angazhuar maksimalisht me KfW, SECO si dhe të tjerë partner që kanë kontribuar në përmirësimin e rrjetit ujësjelles kanalizime. Marrëveshja për financimin e zgjerimit të rrjetit KUZ dhe të ujit të pijshëm në qytetin e Shkodrës dhe 16 Rrethina, për financimin e impiantit të ujërave të zeza për qytetin, është ndër arritjet më të mëdha të këtij mandati qeverisës vendor.
- c) Bashkëpunimi me BERZH për projektin e Zhvillimit dhe Investimeve në bregun perendimor te liqenit Shkodër.
- d) Anëtarësimi në forumin e qyteteve që lagen nga deti Adriatik dhe Jon, FAIC
- e) Bashkëpunimi me Hungarian Watertechnology Cooperation për çështje që kanë të bëjnë me ujësjellës kanalizime.
- f) Bashkëpunimi me Bashkinë e Strasburgut, pjesë e rrjetit europian të solidaritetit - Klubi i Strasburgut në fushën e mbrojtjes së të drejtave të njeriut.
- g) Bashkëpunimi me Bashkinë e Triestes në kuadër të projektit Yes Future.
- h) Bashkëpunimi me rajonin Emilia Romagna në kuadër të projektit DEAR. i) Bashkëpunimi me rajonin Friuli Venezia Giulia per liqenin e Shkodres, etj.

1.2 Çështje kryesore për projektet dhe politikat e bashkisë

Burimi i informacionit: PPV/PZhS

Bashkia Shkodër mbështet skenarin policentrik të zhvillimit të territorit të saj. Ky skenar paraqitet si koncept në dy nivele, si në nivelin Bashkiak, ku për qëllime të kohezionit territorial kërkohen disa qëndërsi të reja në ofrimin e shërbimeve bazë (shkollë, qendër shëndetësore, postë), ashtu dhe në nivel qyteti, ku shërbimet dhe aktivitetet duhet të shpërndahen më shumë në territor. Zona urbane e Shkodrës ka nevojë të krijojë qëndërsi të reja urbane rreth qendrës historike. Këto qëndërsi të reja urbane konsolidojnë strukturën ekzistuese, pa ndikuar në tipologjitë historike të ndërtimit. Ndërkohë zonat rurale kanë nevojë për të përmirësuar qendrat ekzistuese. Kjo qasje do të ruajë tokën bujqësore dhe burimet natyrore. Pra nga njëra anë skenari i policentrizmit promovon shpërndarjen në territor të centraliteteve (sipas një hierarkie të caktuar) dhe një vëmendje më të madhe në përmirësimin e cilësisë urbane edhe në zonat rurale, ndërkohe që nga ana tjetër promovon kompaktësimin dhe konsolidimin e tyre për të mos u shpërhapur në territor. Ky skenar promovon një zhvillim shumë-dimensional të ekonomisë dhe arritjen e qëllimit për zhvillimin rajonal duke promovuar edhe kohezionin territorial. Gjithashtu, krijohet një hierarki qendrash nga primare urbane (qyteti Shkodër) deri tek qendra lokale të cilat ofrojnë shërbime bazë për komunitetin. Gjithashtu skenari policentrik promovon mbrojtjen e burimeve natyrore e ujore duke garantuar mundësinë për zhvillimin e turizmit gjithëvjeter sipas parashikimeve të PPK dhe PINS.

2. Orientimi afatgjatë i bashkisë

2.1 Strategjia e zhvillimit afatgjatë/strategjia territoriale

Burimi i informacionit: PPV/PZhS

Bazuar në direktivat kryesore të Planit të Përgjithshëm Kombëtar dhe Planit të Integruar Ndërsektorial të Bregdetit dhe në konsultim me palët e interesuara dhe qytetarët është hartuar objektivi afatgjatë për Bashkinë Shkodër:

“Bashkia Shkodër në 2030 do të jetë një qëndër e rëndësishme kombëtare, një portë e Shqipërisë në Ballkanin Perëndimor dhe një nyje e rëndësishme transporti. Bashkia Shkodër është lider i rajonit ekonomik Shkodër-Lezhë-Podgoricë dhe ndërvepron me sukses si pjesë e nënrajoneve natyrore, ndërkufitare e turistike.

Një bashki me një zhvillim territorial të integruar e cila garanton barazinë në shërbime dhe në akses ndaj qytetarëve dhe vizitorëve bazuar në një sistem policentrik të zhvillimit. Një qëndër primare me një cilësi të lartë jetese ku ballinat ujore dhe zonat historike gjallërojnë jetën urbane të Bashkisë Shkodër. Shkodra si një model ndërkombëtar për zhvillimin e pedalimit bazuar në kulturën qytetare të përdorimit të hapësirës së përbashkët dhe kombinimit të modaliteteve të ndryshme të transportit.

Zhvillimi Ekonomik dhe Urban ndërthuret me mbrojtjen e trashëgimisë kulturore, historike e natyrore. Turizmi gjithëvjeter do të jetë një vlerë e shtuar në ekonominë vendore e kombëtare duke garantuar larmishmëri në zhvillim me anë të ekoturizmit, agro-turizmit, turizmit kulturor, malor e ujqor. Një Bashki e cila promovon dhe mbështet sipërmarrjet e reja duke tërhequr talentin vendas e rajonal.

Shkodra me një mjedis të pastër e cilësor si një bashki e aftë të përballojë presionet dhe krizat e ndryshme ekonomike, sociale e natyrore duke garantuar një cilësi të lartë jetese e zhvillimi. Shkodra bashkëjeton në harmoni me ujin dhe përballlet me sukses me rrezikun e përmytjeve”.

Në përmbushje të këtij vizioni, janë hartuar 5 objektiva strategjike, të cilët synojnë të specifikojnë fokusin e zhvillimit të Bashkisë gjatë viteve të ardhshme. Është synuar që objektivat strategjike të jenë të prekshme, specifike dhe të monitorueshme, për të siguruar zbatueshmërinë e tyre. Për këtë arsye, janë përcaktuar edhe disa tregues monitorimi e vlerësimi për secilin objektiv strategjik, të cilët mund të detajohen dhe përmirësohen gjatë punës që Bashkia do të kryejë për zbatimin e kësaj strategjie.

Objektivi Strategjik	Programi Strategjik	Programi Buxhetor
OS1: Përmirësimi Aksesit dhe Marrëdhënieve Rajonale	OS1PS1: Terminalet multimodale	04570: Transporti
	OS1PS2: Rregullimi i portave hyrëse në Shkodër	04570: Transporti
	OS1PS3: Lidhjet strategjike rajonale e kombëtare	04570: Transporti
	OS001PS4: Bashkëpunimi ndërkufitar	04130: Zhvillimi ekonomik 04570: Transporti
OS2: Integrimi Territorial dhe Barazia në Shërbime e Akses	OS2PS1: Centralitete të reja në Bashkinë Shkodër (Policentrizmi)	06140: Planifikimi urban vendor 06240: Shërbimet publike vendore
	OS2PS2: Konsolidimi i lidhjeve të qendrave kryesore urbane	04570: Transporti

		06140: Planifikimi urban vendor 06260: Shërbimet publike vendore
	OS2PS3: Qendrat me një ndalesë dhe ngritja e kapaciteteve Lokale	01110: Planifikim, menaxhim administrim 06140: Planifikimi urban vendor 06260: Shërbimet publike vendore 01170: Gjendja Civile
	OS2PS4: Qeverisja elektronike	01110: Planifikim, menaxhim administrim 01170: Gjendja Civile
	OS2PS5: Qendrat multifunksionale dhe shërbimet sociale	07220: Shërbimet e kujdesit parësor 09120: Arsimi bazë, përfshirë arsimin parashkollor 09230: Arsimi i mesëm i përgjithshëm 09240: Arsimi profesional 10220: Sigurime shoqerore 10430: Kujdesi social për familjet dhe fëmijët
OS3: Konkurueshmëria dhe Zhvillimi Ekonomik	OS3PS1: Zhvillimi rural	04130: Zhvillimi ekonomik 04160: Shërbimet e tregjeve 04220: Shërbimet bujqësore, inspektimi, siguria ushqimore dhe mbrojtja e konsumatorëve 04240: Menaxhimi i infrastrukturës së ujitjes dhe kullimit 04260: Administrimi i pyjeve dhe kullotave
	OS3PS2: Zhvillimi akuakulturës	04220: Shërbimet bujqësore, inspektimi, siguria ushqimore dhe mbrojtja e konsumatorëve
	OS3PS3: Zhvillimi turizmit	04760: Zhvillimi i turizmit
	OS3PS4: Mbështetja e sipërmarrjeve të reja	04130: Zhvillimi ekonomik 04160: Shërbimet e tregjeve
	OS3PS5: Zhvillimi i zonave ekonomike	04130: Zhvillimi ekonomik 04160: Shërbimet e tregjeve
	OS3PS6: Branding i Bashkisë Shkodër	04130: Zhvillimi ekonomik 04160: Shërbimet e tregjeve 04220: Bujqesia, pyjet, peshkimi dhe gjuetia 04760: Zhvillimi i turizmit
	OS4: Cilësia e Lartë e Jetesës dhe Zhvillimit Urban	

OS4PS1: Rikualifikimi i ballinave ujore	06140: Planifikimi urban vendor
OS4PS2: Restaurimi i ndërtesave historike dhe mbrojtja e trashëgimisë historike e kulturore	06140: Planifikimi urban vendor
OS4PS3: Rikualifikimi i hapësirave industriale dhe përdorimi i ‘Brownfield’	04130: Zhvillimi ekonomik 06140: Planifikimi urban vendor
OS4PS4: Urbanizimi i zonave informale	06140: Planifikimi urban vendor 06260: Shërbimet publike vendore
OS4PS5: Rigjenerimi urban	06140: Planifikimi urban vendor 06260: Shërbimet publike vendore
OS4PS6: Përmirësimi dhe integrimi i komuniteteve romë dhe egjyptiane	06260: Shërbimet publike vendore 10430: Kujdesi social për familjet dhe fëmijët 10661: Strehimi social
OS4PS7: Përmirësimi i qendrave të njësisve administrative, përmes ndërhyrjeve të rikualifikimit urban	06140: Planifikimi urban vendor
OS4PS8: Hapësirat publike; Hapësirat rekreative dhe sportive	06140: Planifikimi urban vendor 06260: Shërbimet publike vendore 08130: Sport dhe argëtim
OS4PS9: Përmirësimi i infrastrukturës nëntokësore të ujësjellësit dhe KUZ	05200: Menaxhimi i ujrave të zeza dhe kanalizimeve 06330: Shërbimet lokale të ujësjellësit
OS4PS10: Strehimi social dhe i përballueshëm	10661: Strehimi Social
OS4PS11: Eficienca energjitime dhe energjia e rinovueshme	06440: Ndriçimi rrugor
OS4PS12: Transporti publik	04520: Rrjeti rrugor rural 04570: Transporti publik
OS4PS13: Biçikletat	04570: Transporti publik
OS4PS14: Gjallëria urbane	04760: Zhvillimi i turizmit 08130: Sport dhe argëtim 08220: Trashëgimia kulturore, eventet artistike dhe kulturore
OS4PS15: Parkimet	04570: Transporti publik

OS5: Mbrojtja e mjedisit dhe aftësia për tu përshtatur, mbrojtur dhe rimëkëmbur nga rreziqet natyrore	OS5PS1: Mbrojtja e mjedisit	05100: Menaxhimi i mbetjeve 05200: Menaxhimi i ujrava të zeza dhe kanalizimeve 05320: Programet e mbrojtjes së mjedisit 05630: Ndërgjegjësimi mjedisor
	OS5PS2: Mbrojtja nga përmytjet	03280: Mbrojtja nga zjarri dhe mbrojtja civile
	OS5PS3: Përmirësimi i shërbimit të menaxhimit të mbetjeve urbane	05100: Menaxhimi i mbetjeve
	OS5PS4: Mbrojtja e akuifereve nga ndotja	05320: Programet e mbrojtjes së mjedisit 05630: Ndërgjegjësimi mjedisor
	OS5PS5: Qendra e menaxhimit nga risku i përmytjeve	03280: Mbrojtja nga zjarri dhe mbrojtja civile
	OS5PS6: Menaxhimi i rreziqeve natyrore	03280: Mbrojtja nga zjarri dhe mbrojtja civile
	OS5PS7: Menaxhim i pyjeve dhe kullotave	04220: Shërbimet bujqësore, inspektimi, siguria ushqimore dhe mbrojtja e konsumatorëve 04240: Menaxhimi i infrastrukturës së ujitjes dhe kullimit 04260: Administrimi i pyjeve dhe kullotave
	OS5 PS8: Ndryshimet klimatike	05320: Programet e mbrojtjes së mjedisit 05630: Ndërgjegjësimi mjedisor

2.2 Sfidat kryesore të zhvillimit

Burimi i informacionit: PPV/PZhS; të tjera

- Është e rëndësishme ndërlidhja më e mirë e Bashkisë Shkodër në nivel rajonal duke shfrytëzuar transportin rrugor, hekurudhor dhe ujor.
- Përmirësimi i aksesit në zonat rurale me qëllim zbutjen e pabarazive dhe ofrimin e shërbimeve administrative në të gjithë territorin e Bashkisë.
- Promovimi i rigjenerimit të ish-zonave industriale si dhe ndërlidhja më e mirë e kësaj zonë me dy akse prioritare ekonomike Shkodër-Lezhë dhe Shkodër-Koplik, duke krijuar vazhdimësi dhe duke forcuar rolin e zonës ekonomike si pjesë e rajonit ekonomik Shkodër-Lezhë dhe rajonit ndërkufitar Podgoricë-Shkodër nga direktivat e PPK dhe PINS Bregdeti.
- Menaxhimi sa më të mirë i mbetjeve. Bashkia Shkodër do të promovojë riciklimin e mbetjeve urbane dhe ndarjen e mbetjeve që në burim, duke krijuar kosha të diferencuar.
- Zhvillimi ekonomik me theks në mjedis mjedisit në mënyrë që të garantohet mbrojtja e ekosistemeve dhe vlerave të shumta natyrore të Shkodrës. Boshtet kryesore të zhvillimit ekonomik do të jenë zhvillimi rural (bujqësia dhe blegtoaria), turizmi, industria e

lehtë/përpunimi, shërbimet, dhe ekonomia e të ardhmes e bazuar në sistemet e teknologjisë së informacionit, ekonomia blu dhe ajo e gjelbër.

- Kujdes i veçantë duhet të tregohet për integrimin e brezave të rinj në ekonomi, dhe krijimin e mundësive për iniciativat në kuadër të rritjes së ndërmarrjeve të vogla dhe të mesme.
- Integrimi i turizmit me sektore të tjerë të ekonomisë.

3. Monitorimi i zbatimit të strategjisë së Zhvillimit të njesisë

3.1 Hyrje – rezultati i përgjithshëm dhe përfundime

Hartimi i Planit të Përgjithshëm Vendor konsiderohet si një instrument i rëndësishëm për zhvillim, i cili përfshin identifikimin dhe shfrytëzimin kryesisht të burimeve vendore, ideve dhe aftësive për të stimuluar rritjen dhe zhvillimin ekonomik. Ky proces shoqërohet me ‘monitorimin dhe vlerësimin’ e tij, si mekanizëm tepër i vlefshëm për të treguar nëse burimet në dispozicion janë të mjaftueshme, janë përdorur me efektivitet dhe nëse po bëhet ajo që është planifikuar.

Monitorimi dhe vlerësimi i zbatimit të Planit të Përgjithshëm Vendor bëhet nga Drejtoria e Planifikimit Strategjik dhe Përmirësimit të Klimës së Biznesit. Periudha kohore e monitorimit përfshin periudhën maj 2018 (kur plani është miratuar) deri në nëntor 2021.

Objektivat e Planit të Përgjithshëm Vendor kanë shërbyer si bazë për përgatitjen e programit buxhetor afatmesëm 2021 - 2023, duke realizuar kështu një lidhje integrale të objektivave dhe planit të veprimit të strategjisë së zhvillimit me projektet e parashikuara në secilin nga programet buxhetore të Bashkisë Shkodër. Mbi bazën e këtij parimi është realizuar kuadri logjik i PBA-së dhe është bërë ndarja e burimeve të disponueshme për secilin program buxhetor. Prandaj monitorimi i ecurisë së zbatimit u bë mbështetur në informacionet për gjendjen e zbatimit dhe të financimit të projekteve të strategjisë deri në nëntor të vitit 2021.

Burimet kryesore të informacionit për mbledhjen e të dhënave zyrtare janë: informacioni i siguruar nga drejtoritë dhe drejtoritë e varësisë dhe raportimi i zbatimit dhe monitorimit të buxhetit të vitit 2018, 2019 dhe raportimi 8 mujor i vitit 2021 të Bashkisë Shkodër.

Monitorimi i zbatimit të strategjisë territoriale Shkodër përbëhet nga dy pjesë. Njëra është monitorimi të ecurisë së zbatimit. Tjetra është monitorimi i rezultateve të zbatimit.

Plani i Përgjithshëm Vendor i Bashkisë Shkodër përbëhet nga:

- Vizioni
- 5 objektiva strategjike
- 28 programe strategjike
- 198 projekte

VIZIONI																																					
OS1				OS2					OS3						OS4										OS5												
PS1	PS2	PS3	PS4	PS1	PS2	PS3	PS4	PS5	PS1	PS2	PS3	PS4	PS5	PS6	PS1	PS2	PS3	PS4	PS5	PS6	PS7	PS8	PS9	PS10	PS11	PS12	PS13	PS14	PS15	PS1	PS2	PS3	PS4	PS5	PS6	PS7	PS8
P1	P1	P1	P1	P1	P1	P1	P1	P1	P1	P1	P1	P1	P1	P1	P1	P1	P1	P1	P1	P1	P1	P1	P1	P2	P1	P1	P1	P1	P1	P1	P1	P1	P1	P1	P1	P1	P1
P2	P2	P2	P2	P2	P2	P2	P2	P2	P2	P2	P2	P2	P2	P2	P2	P2	P2	P2	P2	P2	P2	P2	P2	P2	P2	P2	P2	P2	P2	P2	P2	P2	P2	P2	P2	P2	P2
P3	P3	P3	P3	P3	P3	P3	P3	P3	P3	P3	P3	P3	P3	P3	P3	P3	P3	P3	P3	P3	P3	P3	P3	P3	P3	P3	P3	P3	P3	P3	P3	P3	P3	P3	P3	P3	P3
P4		P4		P4		P4	P4		P4	P4	P4				P4						P4	P4				P4	P4	P4									
P5				P5		P5	P5		P5	P5	P5				P5						P5					P5											
		P6				P6	P6		P6	P6	P6				P6						P6					P6											
		P7				P7	P7		P7	P7	P7				P7						P7					P7											
		P8				P8	P8		P8	P8	P8				P8						P8					P8											
		P9				P9	P9		P9	P9	P9				P9						P9					P9											
						P10	P10		P10	P10	P10				P10						P10					P10											
						P11	P11		P11	P11					P11						P11					P11											
						P12			P12		P12				P12						P12					P12											
						P13			P13						P13						P13					P13											
						P14			P14						P14						P14					P14											
						P15			P15						P15						P15					P15											
						P16			P16						P16						P16					P16											
						P17			P17						P17						P17					P17											
						P18			P18						P18						P18					P18											
						P19			P19						P19						P19					P19											
						P20			P20						P20						P20					P20											
						P21			P21						P21						P21					P21											
						P22			P22						P22						P22					P22											
						P23			P23						P23						P23					P23											
						P24			P24						P24						P24					P24											
						P25			P25						P25						P25					P25											
						P26			P26						P26						P26					P26											

3.2 Lista e masave strategjike për çdo fushë prioritare – statusi i shpenzimit

Zbatimi i Strategjisë Territoriale të Zhvillimit të Bashkisë Shkodër mbështetet në burimet financiare të parashikuara në programin buxhetor afatmesëm, fondet shtetërore nga (FZHR, FSHZH etj) të orientuara kryesisht në mbështetje të zhvillimit të infrastrukturës, fondet nga donatorët e huaj (Bashkimi Europian, Banka Botërore, USAID, DLPD etj) për çështje që lidhen me trajtimin e mbetjeve dhe ujërave, asistencë teknike dhe ndërtim kapacitetesh.

Aktualisht programi buxhetor afatmesëm i Bashkisë Shkodër është instrumenti kryesor i financimit të planit të investimeve. Ndërsa disa nga projektet strategjike kanë gjetur mbështetjen financiare të partnerëve ndërkombëtarë të zhvillimit si Bashkimi Europian, Banka Botërore, UNDP, etj.

Për zbatimin e projekteve të strategjisë është marrë për bazë Plani i Investimeve Kapitale, si pjesë e dokumentit strategjik të Bashkisë Shkodër. Ky dokument ka shërbyer si udhërrëfyes për të identifikuar të gjitha investimet kapitale, prioritetin, kohën e kryerjes së tyre dhe burimin e financimit.

Në çdo rast, financimi i zbatimit të strategjisë është mbështetur në:

- Kostot e planifikimit të projekteve të strategjisë.
- Kostot reale të projekteve të strategjisë.

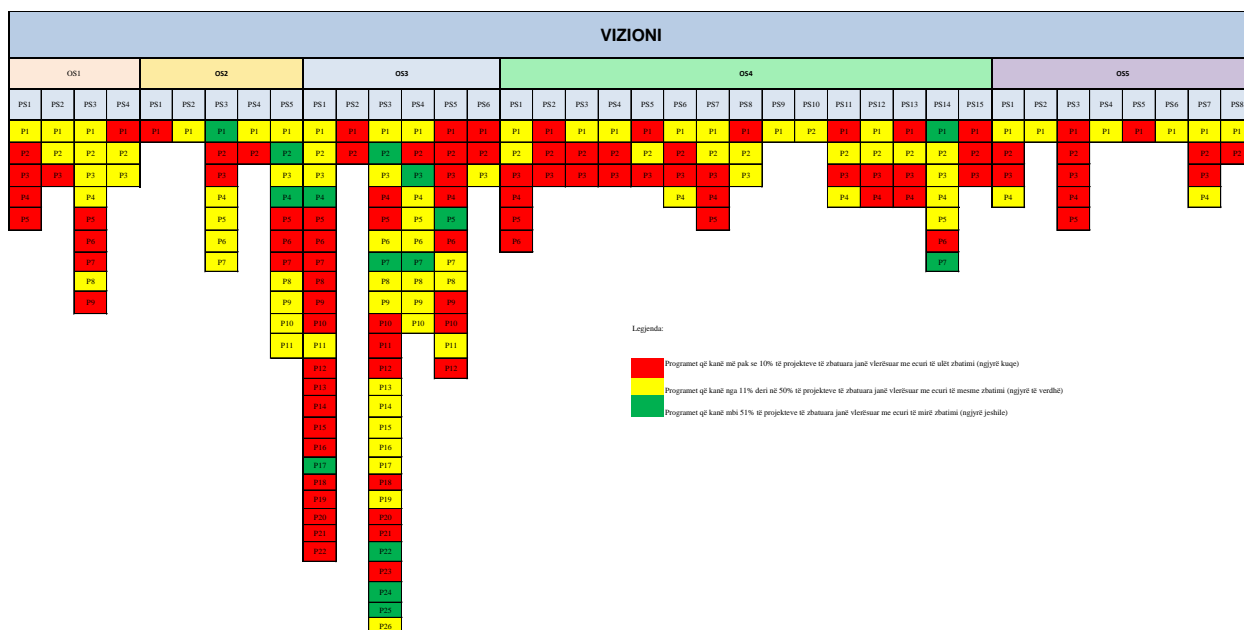
Përveç koston së planifikimit të projekteve të strategjisë, duhet përmendur fakti se për një pjesë e projekteve të parashikuara në planin e investimeve nuk kanë të përcaktuar vlerën e financimit që në këtë fazë. Kjo ndodh për arsye se strategjia e zhvillimit të territorit është e shtrirë në kohë 2015 – 2030, për arsye se projektet mund të jenë të lidhura me përfundimin e projekteve të tjera zinxhir ose për shkak të natyrës specifike që ato kanë.

Sa më sipër, monitorimi i zbatimit të projekteve u bë duke u mbështetur në një shkallë vlerësimi prej tre vlerash kryesore:

- E ulët - Programet që kanë më pak se 10% të projekteve të zbatuara janë vlerësuar me ecuri të ulët zbatimi (ngjyrë të kuqe).
- E mesme - Programet që kanë nga 11% deri në 50% të projekteve të zbatuara janë vlerësuar me ecuri të mesme zbatimi (ngjyrë të verdhë).
- E mirë - Programet që kanë mbi 51% të projekteve të zbatuara janë vlerësuar me ecuri të mirë zbatimi. (ngjyrë të jeshile).

Për të adresuar 5 objektivat strategjike të planifikuara në këtë plan janë parashikuar 198 projekte. Nga 198 projekte të monitoruara, të cilat kanë një afat zbatimi 2015-2030, konstatohet se:

- 53 % projekteve janë vlerësuar me ecuri të ulët zbatimi, rreth 105 projekte;
- 39 % e projekteve janë vlerësuar me ecuri të mesme zbatimi, rreth 78 projekte;
- 8 % e projekteve janë vlerësuar me ecuri të lartë zbatimi, rreth 15 projekte.



Gjëndja e zbatimit të programeve të Planit të Përgjithshëm Vendor

Objektivi Strategjik 1- Përmirësimi i Aksesit dhe Marrëdhëniet Rajonale

Programi Strategjik	Statusi
Programi Strategjik OS1PS1: Terminalët Multimodale	
Programi Strategjik OS1PS2: Rregullimi i portave hyrëse në Shkodër	
Programi Strategjik OS1PS3: Lidhjet Strategjike Rajonale e Kombëtare	
Programi Strategjik OS1PS4: Bashkëpunimi Ndërkufitar	

Objektivi Strategjik 2 - Integrimi Territorial dhe Barazia në Shërbime e Akses

Programi Strategjik	Statusi
Programi Strategjik OS2PS1: Centralitete të reja në Bashkinë Shkodër (Policentrizmi)	
Programi Strategjik OS2PS2: Konsolidimi i lidhjeve të qendrave kryesore urbane	
Programi Strategjik OS2PS3: Qëndrat me një ndalesë dhe ngritja e kapaciteteve lokale	
Programi Strategjik OS2PS4: Qeverisja Elektronike	
Programi Strategjik OS2PS5: Qëndrat Multifunkionale dhe shërbimet Sociale	

Objektivi Strategjik 3- Konkureshmëria dhe Zhvillimi Ekonomik

Objektivi Strategjik	Statusi
Programi Strategjik OS3PS1: Zhvillimi Rural	
Programi Strategjik OS3PS2: Zhvillimi Akuakulturës	
Programi Strategjik OS3PS3: Zhvillimi i Turizmit	
Programi Strategjik OS3PS4: Mbështetja e sipërmarrjeve të reja	
Programi Strategjik OS3PS5: Zhvillimi i Zonave Ekonomike	
Programi Strategjik OS3PS6: Branding i Bashkisë Shkodër	

Objektivi Strategjik 4- Cilësia e Lartë e Jetesës dhe Zhvillimit Urban

Objektivi Strategjik	Statusi
Programi Strategjik OS4PS1: Rikualifikimi i Ballinave Ujore	
Programi Strategjik OS4PS2: Restaurimi i Ndertesave Historike dhe mbrojtja e trashëgimisë historike e kulturore	

Programi Strategjik OS4PS3: Rikualifikimi i Hapësirave Industriale dhe Përdorimi i 'Broënfield'	
Programi Strategjik OS4PS4: Urbanizimi i Zonave Informale	
Programi Strategjik OS4PS5: Rigjenerimi Urbane	
Programi Strategjik OS4PS6: Përmirësimi dhe Integrimi i Komuniteteve Rome dhe Egjyptiane	
Programi Strategjik OS4PS7: Përmirësimi i qendrave të Njësive Administrative, përmes ndërhyrjeve të rikualifikimit urban	
Programi Strategjik OS4PS8: Hapësirat Publike; Hapësirat Rekreative dhe Sportive	
Programi Strategjik OS4PS9: Përmirësimi i infrastrukturës nëntokësore të ujësjellësit dhe KUZ	
Programi Strategjik OS4PS10: Strehimi Social dhe i Përballeshëm	
Programi Strategjik OS4PS11: Efiçienca Energjitike dhe Energjia e Rinovueshme	
Programi Strategjik OS4 PS12: Transporti Publik	
Programi Strategjik OS4PS13: Bicikletat	
Programi Strategjik OS4PS14: Gjallëria Urbane	
Programi Strategjik OS4PS15: Parkimet	

Objektivi Strategjik 5- Mbrojtja e mjedisit dhe aftësia për tu përshtatur, mbrojtur dhe rimëkëmbur nga rreziqet natyrore

Objektivi Strategjik	Statusi
Programi Strategjik OS5PS1: Mbrojtja e mjedisit	
Programi Strategjik OS5PS2: Mbrojtja nga përmbytjet	
Programi Strategjik OS5PS3: Përmirësimi i shërbimit të menaxhimit të mbetjeve urbane	
Programi Strategjik OS5PS4: Mbrojtja e akuifereve nga ndotja	
Programi Strategjik OS5PS5: Qendra e menaxhimit nga risku i përmbytjeve	
Programi Strategjik OS5PS6: Menaxhimi i rreziqeve natyrore	
Programi Strategjik OS5PS7: Menaxhim i pyjeve dhe kullotave	
Programi Strategjik OS5 PS8: Ndryshimet klimatike	

Komente përfundimtare të monitorimit

Pas një viti të zbatimit të strategjisë territoriale Shkodër raportohen 15 projekte të zbatuara, 78 projekte në proces zbatimi dhe 105 projekte të panisura për zbatim.

Referuar një vlerësimi krahasimor të zbatueshmërisë së 5 objektivave strategjike rezultojnë me ecuri të mesme zbatimi objektivi strategjik 1 Përmirësimi i Aksesit dhe Marrëdhënieve Rajonale dhe 2 Integrimi Territorial dhe Barazia në Shërbime e Akses nga 11% deri në 50% të projekteve të zbatuara. Pjesa më e madhe e projekteve të parashikuara në matricën e projekteve strategjike janë projekte infrastrukturore. Në kuptim të zbatimit të objektivave të strategjisë, objektivat 1, 2 dhe 3 vlerësohen me ecurinë më të mirë të zbatimit, Objektivat 4 dhe 5 vlerësohen ecurinë më të ulët të zbatimit.

Për zbatimin e suksesshëm të strategjisë procesi i saj do të marrë në konsideratë realizimin e projekteve specifike si dhe dinamikën dhe nevojat në territor.

4. Fazat e Përgatitjes dhe Miratimit të PBA-së.

Hartimi i projektit buxhetor afatmesëm 2022-2024 është bere bazuar në ligjin nr.139/2015“Për vetëqeverisjen vendore“, të ndryshuar, ligjin nr.9936, datë 26.06.2008, “Për menaxhimin e sistemit buxhetor në Republikën e Shqipërisë” i ndryshuar , ligjin nr.10296, datë 8.7.2010 “Për menaxhimin financiar dhe kontrollin, ligjin 68/2017 date 27.4.2017 “ Per financat e veteqeverisjes vendore “ , udhezimit të Ministrise se Financave dhe Ekonomisë nr. 23 date 30.07.2018 “ Per procedurat standarte te pergatitjes se programit buxhetor afatmesem te NJQV” , udhezimit plotesues nr. 7 date 26.02.2021 të Ministrise se Financave dhe Ekonomisë “ *Per pergatitjen e programit buxhetor afatmesem vendor 2022-2024*” dhe shtojcat plotesuese (*Shtojcat nr.1 Prarashikimi i transfertes se pakushtezuar per bashkite e qarqet per periudhen 2022-2024; Shtojca nr.2 Relacioni i prgatitjes se programit buxhtor afatmesem vendor 2022-2024; Shtojca nr. 3 Treguesit kryesor makroekonomik e fiskale per periudhen 2022-2024; Shtojca nr. 4 Grupi per Menaxhimin Strategjik , Ekipi i Menaxhimit te Programeve-Perberja dhe roli i tyre; Shtojca nr. 5 Pema e programit dhe roli i saj ne mebeshtetje te rishikimit te politikave te programit dhe planifikimin e shpenzimeve te programit sipas produkteve*), Udhëzimit të Ministrisë së Financave dhe Ekonomisë nr. 20 datë 09.07.2021 “*Për pergatitjen e Programit Buxhetor Afatmesëm Vendor 2022-2024*””; Udhëzimit të Ministrisë së Financave dhe Ekonomisë nr. 9 datë 20.03.2018 “*Për procedurat standarde të zbatimit te buxhetit*”; Shkresa e Ministrisë së Financave dhe Ekonomisë me nr. 18976 datë 29.10.2021 "*Dërgohet për njoftim transferta e pakushtëzuar dhe specifike, per vitin 2022*".

Këshilli Bashkiak me VKB nr. 64 date 29.12.2020 “ *Per miratimin e kalendarit te pergatitjes se programit buxhetor afatmesem 2022-2024 dhe buxhetit vjetor 2022 te Bashkise Shkoder*”, ”, ka miratuar kalendarin e përgatitjes së programit buxhetor afatmesëm 2022-2024 dhe buxhetit vjetor 2022 të Bashkisë Shkodër .

Në zbatim të këtij vendimi, kryetari i bashkisë, në rolin e nëpunësit autorizues ka përcaktuar veprimtarinë e punës të Ekipeve të Menaxhimit të Programit (EMP), si më poshte vijon:

- Vlerësimi dhe parashikimi i të ardhurave për vitet 2022-2024 dhe dërgimi për miratim në Këshill Bashkiak.
- Vlerësimi i strukturese se programeve lidhur me planifikimin buxhetor per periudhen 2022-2024, duke siguruar perfshirjen brenda një programi shpenzimet sipas funksioneve të bashkisë.
- Analiza e politikave dhe objektivave të programeve sipas funksioneve të veta, të deleguara dhe atyre të financuara me transfertëspecifike duke marre në konsiderate të dhenat financiare të një viti me pare, vitit aktual dhe parashikimin dhe planifikimin per tre vitet e ardhshme.
- Lidhja e objektivave strategjike te percaktuara në Planin e Pergjithshëm Vendor me objektivat e Programit Buxhetor Afatmesem.
- Prioriteteve të investimeve të miratuara në PPV dhe të konsultuara me qytetarët dhe grupet e interesit, në fushën e infrastrukturës publike.
- Analizes së shpenzimeve operative (dy vite më parë, viti aktual dhe për tre vitet e ardhshme).
- Analizes se parashikimit të shpërndarjes së burimeve financiare për periudhën 2022-2024, sipas çdo programi (per tre vitet e ardhshme).
- Analizës se vlerësimit të projekteve dhe lidhjen e tyre me programet e shpenzimeve publike.
- Analizes se sherbimeve të mirembajtjes se objekteve arsimore, administrative, rrugeve të brendshme dhe atyre rurale.
- Analizes se shpenzimeve të funksioneve të financuara me transfertë te pakushtezuar sektoriale, të transferuara që nga viti 2016.
- Shpërndarjen tek çdo Ekip i Menaxhimit të Programit të udhëzimeve të brendshem të nënshkruara nga titullari në lidhje me zbatimin e procedurave të programit buxhetor afatmesëm.
- Diskutimin me drejtuesit e programeve për dokumentin e risqeve të paraqitur prej tyre dhe përcaktimin e risqeve prioritare për t’u diskutuar në Grupin e Menaxhimit Strategjik (GMS).

- Nënshkrimin e të gjithë raporteve të përgatitjes së kerkesave buxhetore për përdorim të brendshëm të njesise në lidhje me Rishikimin e Politikës së Programit dhe Planifikimin e Shpenzimeve të Programit.
- Prezantimin tek Kryetari i Grupit të Menaxhimit Strategjik të të gjithë dokumentacionit të kerkesave buxhetore.

Këshilli Bashkiak ka miratuar parashikimet afatmesme të të ardhurave të Bashkisë Shkodër për vitet 2022-2024, me vendimin e Këshillit Bashkiak nr. 10 datë 26.2.2021 me objekt *“Për miratimin e raportit të vlersimeve dhe parashikimeve afatmesme të të ardhurave të Bashkisë Shkodër për vitet 2022-2024”*. Bashkia Shkodër me vendimin e Këshillit Bashkiak nr. 19 date 25.03.2021 *“ Per tavanet përgatitore të shpenzimeve të Programit Buxhetor Afatmesem 2022-2024 të Bashkisë Shkodër”*, ka miratuar tavanet përgatitore të PBA 2022-2024.

Në zbatim të ligjit nr.139/2015, *“Për Vetqeverisjen Vendore”*, i ndryshuar, ligjit nr. 121/2016 *“Për shërbimet e kujdesit shoqëror në Republikën e Shqipërisë”*, ligjit nr. 9970, datë 24. 07. 2008 *“Për barazinë gjinore në shoqëri”*, i ndryshuar, ligjit nr.9669, datë 18.12.2006 *“Për Masa ndaj Dhunës në Marrëdhëniet Familjare”*, i ndryshuar; si dhe të VKM nr. 334, datë 17.02.2011 *“Për mekanizmin e bashkërendimit të punës për referimin e rasteve të dhunës në marrëdhëniet familjare dhe mënyrën e procedimit të tij”*, ligjit *“Për menaxhimin e sistemit buxhetor në Republikën e Shqipërisë”*, ligjit nr. 68/2017 *“Për financat e vetëqeverisjes vendore”*, Udhëzimet për aplikimin e buxhetimit të përgjigjshëm gjinor, Strategjia për Menaxhimin e Financave Publike 2014 – 2020, Strategjia Kombëtare për Barazinë Gjinore 2016-2020, Strategjia Kombëtare për Zhvillim dhe Integrim 2015 – 2020; Bashkia Shkodër përmes programeve sociale ofron informim, këshillim, orientim, mbrojtje e fëmijëve, shërbime për fëmijët dhe familjen, fuqizimi ekonomik, programe prindërimi, fuqizim komunitetit, ri-integrim në shkollë dhe mbështetje familjare për nevojat arsimore të fëmijëve, ofron shërbime për familjet në vështirësi socio-ekonomike, vulnerabël ndaj fenomenit të dhunës në marrëdhëniet familjare dhe gjithashtu trajton dhe mbështet viktimat e dhunës në marrëdhëniet familjare, duke ofruar shërbime sipas nevojave specifike të secilit rast.

BUXHETI AFATMESËM 2022-2024 i BASHKISË SHKODËR

Buxheti total i Bashkisë Shkodër për vitin 2022 është 3,007,598 mijë lekë, në vitin 2023 është planifikuar 3,032,530 mijë leke, ndersa ne vitin 2024 është planifikuar 3,082,658 mijë lekë.

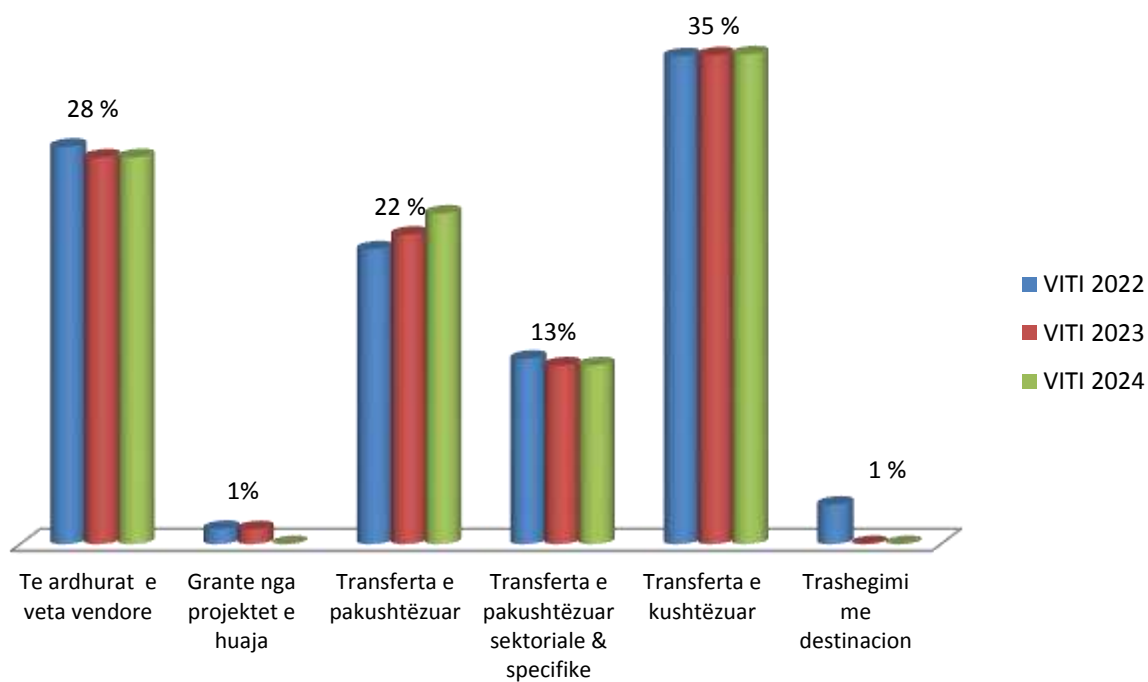
Financimi i buxhetit realizohet nga:

- **Nga burimet e veta vendore**, ku përfshihen të ardhurat nga taksat vendore dhe taksat e ndara, te ardhurat nga tarifatat vendore, te ardhura te tjera dhe te ardhura qe trashegohen.
- **Nga grantet e projekteve të huaja dhe donacionet**, ku përfshihen grantet e përfituara përmes thirrjeve për propozime, për zbatimin e projekteve të financuara nga programet e Bashkëpunimit Ndërkufitar etj, në përputhje me ligjet për ratifikimin e marrëveshjeve të financimit dhe VKM-ve për miratim në parim të marrëveshjeve të financimit.
- **Nga burimet qendrore**, ku përfshihen transfertat e pakushtëzuar, transfertat e pakushtëzuar sektoriale për funksionet e reja, që i janë transferuar Bashkisë, transfertat specifike dhe transfertat e kushtëzuar.

(000/lekë)

Nr.	BURIMET E FINANCIMIT TË BUXHETIT TË BASHKISË SHKODËR	VITI 2022	VITI 2023	VITI 2024
I	Nga burimet e veta vendore	896,108	872,066	872,665
1	Të ardhurat nga taksat lokale	346,037	364,326	361,718
2	Të ardhura nga taksat e ndara	127,155	132,757	132,757
3	Të ardhurat nga tarifatat vendore	355,259	345,012	348,219
4	Të ardhura te tjera	67,657	29,971	29,971
II	Grante nga projektet e huaja	34,276	33,473	
III	Nga burimet qendrore	2,184,106	2,204,262	2,253,892
1	Transferta e pakushtëzuar	665,861	698,765	746,112
2	Transferta e pakushtëzuar sektoriale	404,020	404,020	404,020
3	Transferte specifike per mbrojtjen e mjedisit	15,000		
4	Transferta e kushtëzuar	1,099,225	1,101,477	1,103,760
IV	Trashëgimi me destinacion	89,083		
	TOTALI	3,203,573	3,109,801	3,126,557

BURIMET E FINANCIMIT TE PBA 2022-2024



Të Ardhurat dhe Shpenzimet Publike të Bashkisë Shkoder në vitet 2022-2024

Disa tregues të rëndësishëm për buxhetin:

- Të ardhurat e veta nga taksat dhe tarifave vendore për vitet 2022-2024, zënë mesatarisht 28 % të totalit të buxhetit.
- Transferta e pakushtëzuar për vitet 2022-2024 zë mesatarisht 22.4 % të totalit të buxhetit.
- Transferta e pakushtëzuar sektoriale për vitet 2022-2024 zë mesatarisht 13 % të totalit të buxhetit.
- Transferta e kushtëzuar për vitet 2022-2024 zë mesatarisht 35 % të totalit të buxhetit.
- Grante nga projekte të huaja për vitet 2022-2024 zë 0.7 % të totalit të buxhetit .
- Trashegimi me destinacion për vitin 2022 zë 0.9 % të totalit të buxhetit .
- Totali i shpenzimeve të personelit për vitin 2022 është 760 139 mijë lekë dhe zë 23.7 % të totalit të shpenzimeve , për vitin 2023 është planifikuar 771 304 mijë lekë dhe zë 24.8 % të shpenzimeve dhe për vitin 2024 është planifikuar 779 587 mijë lekë dhe zë 24.9 % të totalit të shpenzimeve dhe zënë mesatarisht 24.5 % të totalit të shpenzimeve.
- Totali i shpenzimeve operative për vitin 2022 është 773 833 mijë lekë, për vitin 2023 është planifikuar 737 058 mijë lekë dhe për vitin 2024 është planifikuar 761 949 mijë lekë dhe zënë mesatarisht 24.1 % të totalit të shpenzimeve .
- Totali i shpenzimeve për subvencione është 1 000 mijë lekë për vitin 2022 po e njëjta shumë për vitin 2023 dhe për vitin 2024 dhe zënë mesatarisht 0.03 % të totalit të shpenzimeve.
- Totali i transfertave për vitin 2022 është 1 241 817 mijë lekë, për vitin 2023 është planifikuar 1 242 599 mijë lekë dhe për vitin 2024 është planifikuar 1 245 326 mijë lekë dhe zënë mesatarisht 39.5 % të totalit të shpenzimeve
- Totali i shpenzimeve kapitale për vitin 2022 është planifikuar 426 784 mijë lekë dhe zë 13.3 % të totalit të shpenzimeve, për vitin 2023 janë planifikuar 357 840 mijë lekë dhe zë 11.5 % të totalit të shpenzimeve dhe në vitin 2024 janë planifikuar 338 695 mijë lekë dhe zë 10.8 % të totalit të shpenzimeve, mesatarisht zë 11.9 % të shpenzimeve totali.

Të ardhurat e parashikuara të Bashkisë Shkoder për vitet 2022-2024

Të ardhurat nga burimet qendrore, rezultojnë të jenë element dominues dhe përcaktues në strukturën dhe performancën e të ardhurave totale. Varësia financiare nga transfertat ndërqeveritare bën që planifikimi i investimeve kapitale të jetë subjekt i kushtëzuar pothuajse tërësisht nga vendimet e qeverisë qendrore.

Pavarësia financiare e Bashkisë Shkodër, matur si raport i të ardhurave të veta vendore ndaj të ardhurave totale, rezulton mesatarisht 29.6 % për trevjeçarin 2022-2024. Niveli i të ardhurave vendore përcaktohet në masën më madhe nga performanca e taksave dhe tarifave vendore.

Raporti i burimeve te financimit 2022-2024

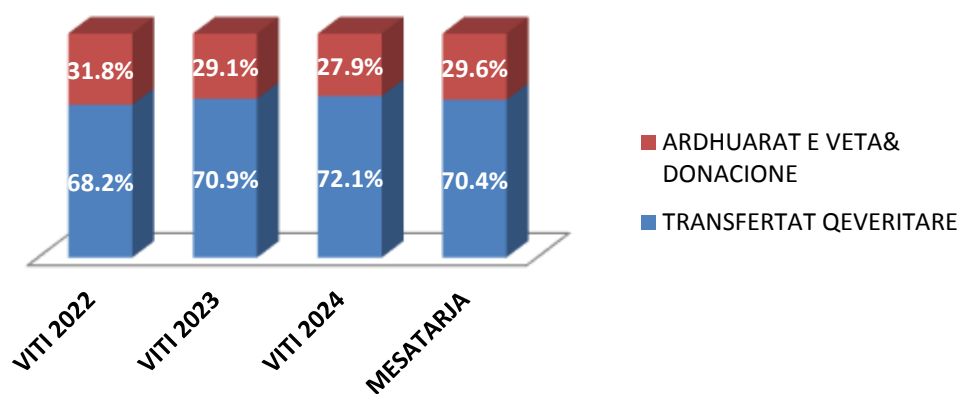
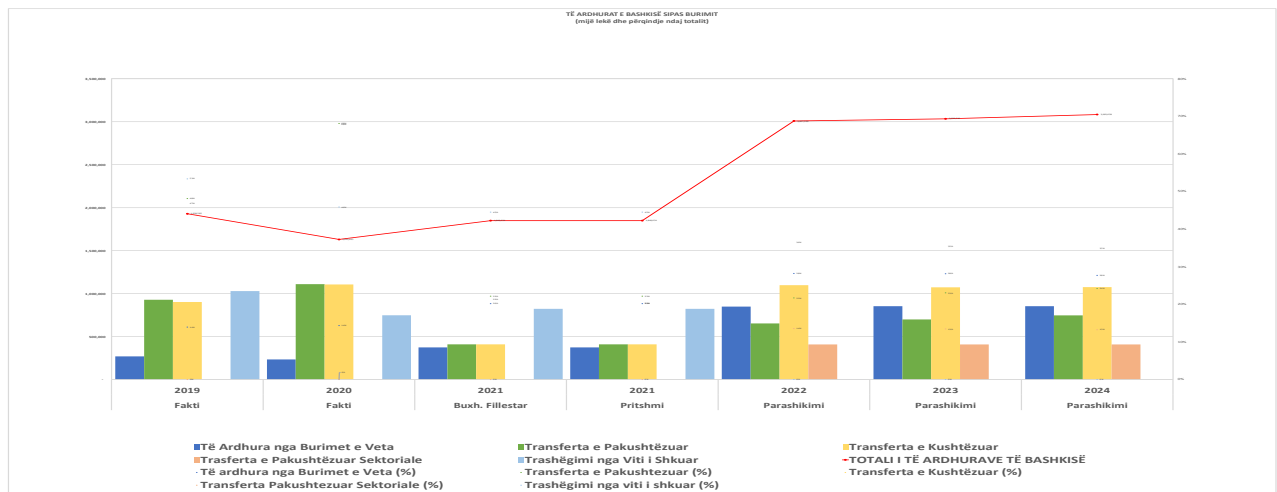


Tabela 2 Të Ardhurat e Bashkisë sipas Burimit

		Fakti	Fakti	Buxh. Fillestar	Pritshmi	Plani	Plani	Plani
		2019	2020	2021	2021	2022	2023	2024
A	Të Ardhura nga Burimet e Veta	689,665	670,593	942,822	876,146	930,384	905,539	872,665
A.1	Të Ardhura nga Taksat Lokale	268,810	233,917	373,082	373,082	346,037	364,326	361,718
A.1.1	Taksa vendore mbi biznesin e vogël	7,004	9,423	7,700	7,700	6,000	4,000	3,000
A.1.2	Taksa mbi pasurinë e paluajtshme	160,311	135,535	179,343	179,343	182,348	184,706	184,706
A.1.3	Taksa vendore në shërbimin hotelier	19,756	7,390	15,000	15,000	20,500	20,800	20,800
A.1.4	Taksa e ndikimit në infrastrukturë nga ndërtimet e reja	69,003	69,673	155,044	155,044	121,044	138,500	136,892
A.1.5	Taksa e tabelës	12,736	11,906	15,995	15,995	16,145	16,320	16,320
A.1.6	Taksa vendore mbi të ardhurat e krijuara nga dhuratat, trashëgimi, testament dhe llotaritë vendore	-	-	-	-	-	-	-
A.1.7	Taksa e përkohëshme	-	-	-	-	-	-	-
A.1.8	Taksa e përkohëshme 1	-	-	-	-	-	-	-
A.1.9	Taksa e përkohëshme 2	-	-	-	-	-	-	-
A.2	Të Ardhurat nga Taksat e Ndara	94,614	126,722	105,949	105,949	127,155	132,757	132,757
A.2.1	Taksa mbi kallimin e të drejtës së pronësisë / pasuritë e paluajtshme	15,721	12,444	14,560	14,560	15,120	15,722	15,722
A.2.2	Taksa vjetore për qarkullimin e mjeteve të përdorura	78,861	85,720	80,100	80,100	90,000	95,000	95,000
A.2.3	Taksa e rentës minerare	32	13	35	35	35	35	35
A.2.4	Taksa mbi të ardhurat personale	-	28,545	11,254	11,254	22,000	22,000	22,000
A.2.5	Taksa të tjera	-	-	-	-	-	-	-
A.3	Të Ardhurat nga Tarifat Vendore	287,611	274,154	316,584	316,584	355,259	345,012	348,219
A.3.1	Tarifa me menaxhimin e mbetjeve	166,913	149,117	169,711	169,711	171,363	171,835	172,064
A.3.2	Tarifa për mbledhjen dhe largimin e mbetjeve	-	-	-	-	-	-	-
A.3.3	Tarifa për ndriçimin publik	33,306	30,902	39,767	39,767	52,935	52,935	52,935
A.3.4	Tarifa për gjelbërimin	22,272	19,819	22,972	22,972	23,541	23,541	23,541
A.3.5	Tarifa për shërbimet administrative të bashkisë	47,371	64,566	61,762	61,762	82,025	69,816	71,894
A.3.6	Tarifa të institucioneve të arsimit, kulturës, sportit etj	17,749	9,750	22,372	22,372	21,395	21,885	21,785
A.3.7	Tarifa për furnizimin me ujë dhe kanalizime	-	-	-	-	-	-	-
A.3.8	Tarifa për shërbimin e ujitjes dhe kullimit	-	-	-	-	4,000	5,000	6,000
A.3.9	Tarifa e përkohëshme	-	-	-	-	-	-	-
A.3.10	Tarifa të tjera	-	-	-	-	-	-	-
A.4	Të Ardhurat e Tjera	38,630	35,800	147,207	80,531	101,933	63,444	29,971
A.4.1	Qeraja nga asetet në pronësi të bashkisë	3,675	1,804	2,543	2,543	3,190	6,500	6,500
A.4.2	Kthimi nga investimet kapitale	-	-	-	-	-	-	-
A.4.3	Fitimi nga ndërmarrjet publike në varësi të Bashkisë	-	-	-	-	-	-	-
A.4.4	Kthimi nga partneriteti publik privat	-	-	-	-	-	-	-
A.4.5	Tërheqje e të ardhura krijuar nga shërbimet	-	-	-	-	-	-	-
A.4.6	Shitja e mallrave dhe shërbimeve	1,261	-	-	-	1,250	-	-
A.4.7	Kundërshpjet administrative (Gjobat)	21,914	12,100	20,000	20,000	20,000	20,000	20,000
A.4.8	Sekuestrime dhe Zhdëmtime	1,108	5,011	3,060	3,060	3,091	3,100	3,100
A.4.9	Kuotat e anëtarësisë së bashkive	-	-	-	-	-	-	-
A.4.10	Trasferta dhe ndihma nga njësitë e tjera vendore	-	-	-	-	-	-	-
A.4.11	Grante nga ndihma ndërkombëtare	9,022	11,509	121,263	54,587	34,276	33,473	-
A.4.12	Shitja e aseteve financiare	-	-	-	-	39,762	-	-
A.4.13	Shitja e aseteve fikse të prekshme / paprekshme	-	-	-	-	-	-	-
A.4.14	Të tjera	1,650	5,376	341	341	364	371	371
B	Transferta nga Buxheti Qendror	1,914,929	2,130,825	2,123,964	2,107,655	2,184,106	2,204,262	2,253,892
B.1	Transferta e Pakushtëzuar	630,668	648,181	652,826	652,826	665,861	698,765	746,112
B.2	Transferta e Kushtëzuar	927,950	1,109,451	1,073,772	1,057,463	1,099,225	1,101,477	1,103,760
B.2.1	Për funksionet e deleguara	901,341	1,106,222	1,073,772	1,057,463	1,099,225	1,101,477	1,103,760
B.2.2	Për projekte të veçanta (FZHR dhe të tjera)	26,609	3,229	-	-	-	-	-
B.3	Trasferta e Pakushtëzuar Sektoriale	356,311	373,193	397,366	397,366	419,020	404,020	404,020
C	Huamarrja	-	-	-	-	-	-	-
C.1	Huamarrja Afatshkurtër	-	-	-	-	-	-	-
C.2	Huamarrja Afatgjatë	-	-	-	-	-	-	-
D	Trashëgimi nga Viti i Shkuar	1,019,526	744,070	759,293	717,792	89,083	-	-
D.1	Trashëgimi Pa Destinacion	1,029,107	747,307	650,339	657,377	24,662	-	-
D.2	Trashëgimi Me Destinacion	(9,581)	(3,237)	108,954	60,415	64,421	-	-
TOTALI I TË ARDHURAVE TË BASHKISË		3,624,120	3,545,488	3,826,079	3,701,593	3,203,573	3,109,801	3,126,557

Figura 1 Të Ardhurat e Bashkisë/Qarkut sipas Burimit (në mijë ALL dhe në % ndaj totalit)



Të ardhurat e veta të bashkisë.

Të ardhurat nga burimet e veta vendore përfshijnë të ardhurat nga taksat vendore, të ardhura nga taksat e ndara, nga tarifatat vendore, dhe të ardhurat e tjera

Llogaritja e të ardhurave mbështetet në:

1. Ligjin nr.9632 datë 30.10.2006 “Për sistemin e taksave vendore”, te ndryshuar;
2. Ligjin nr.9920 datë 26.05.2008 “Për procedurat Tatimore në Republikën e Shqipërisë” te ndryshuar;
3. Vendimin e Këshillit të Bashkisë Shkodër nr 1 date 22.01.2016 ”Për miratimin e Taksave dhe Tarifave Vendore në Bashkinë Shkodër“, të ndryshuar;
4. Ligjin nr. 68/2017 “Për financat e vetëqeverisjes vendore”.

Planifikimi i të ardhurave nga taksat/tarifatat është mbështetur në paketën fiskale të Bashkisë Shkodër, të përditësuar, e cila përcakton llojet e taksave, bazën e taksueshme, kategorizimet dhe nënkategorizimet, kështu e pagimit, kohën e kryerjes së tyre, efektet e lehtësive, strukturat përgjegjëse për vjeljen e detyrimeve dhe agjentët tatimorë.

Paketa fiskale përcakton rregullat për mënyrën e ushtrimit të të drejtave dhe të detyrave nga organet e qeverisjes vendore, për vendosjen e taksave vendore, mbledhjen dhe administrimin e tyre.

Në mënyrë të hollësishme, përveç strukturimit, detajon çdo lloj takse të administruar nga organet vendore të administrimit, përcakton qartë edhe administrimin e saj duke filluar me mënyrën e llogaritjes, personat përgjegjës të pagimit të taksës dhe ato të mbledhjes së saj.

Në përditësimin e paketës fiskale të Bashkisë së Shkodrës ndër vite, janë përfshirë përfaqësues të biznesit të madh dhe të vogël, banorë të njësive administrative, përfaqësues të komunitetit sipas interesit dhe përfaqësues të partive politike e këshilltarë.

Diskutimet publike janë organizuar në çdo njësi administrative dhe në qytet. Për ndryshimet dhe përditësimet e paketës fiskale janë bërë takime konsultative gjithpërfshirëse. Gjatë këtyre

takimeve bashkëqytetarë, banorë, përfaqësues të grupeve të interesit, është diskutuar dhe janë bërë propozime për përmirësim.

Paketa fiskale e Bashkisë Shkodër, pasqyron disa politika të rëndësishme për uljen e disa niveleve ligjore/kufi, etj. sipas kompetencave ligjore, si më poshtë:

✓ **Politikat incentivuese në taksë:**

- Ulje e taksës së ndërtesës për qëllime banimi në Nj.A. në 30% nga referenca ligjore.
- Taksë banese zero për pensionistët dhe përfituesit e ndihmës ekonomike.
- Ulje e taksës së ndërtesës për qëllime biznesi në Nj.A. në 30% nga referenca ligjore.
- Ulje në nivelin maksimal të lejuar prej 30% të taksës së tokës bujqësore.
- Ulje deri në nivelin minimal ligjor për taksën e ndikimit në infrastrukturë.

✓ **Politikat incentivuese dhe uljet nën nivelet e kostos së shërbimit të llogaritur:**

- Tarifa zero për shërbimin e gjelbërimit për zonat rurale
- Tarifa minimale deri në zero për shërbimin e ndriçimit publik në zonat rurale
- Tarifa zero për familjet me ndihmë ekonomike.
- Tarifa të reduktuara 50% sipas kriterëve për pensionistë, invalidë, etj.
- Tarifa 0 (zero) për fermerët që janë regjistruar me NIPT nga Drejtoria Tatimore
- Tarifa të ulëta pastrimi, dhe pa tarifa të tjera për ambulancat

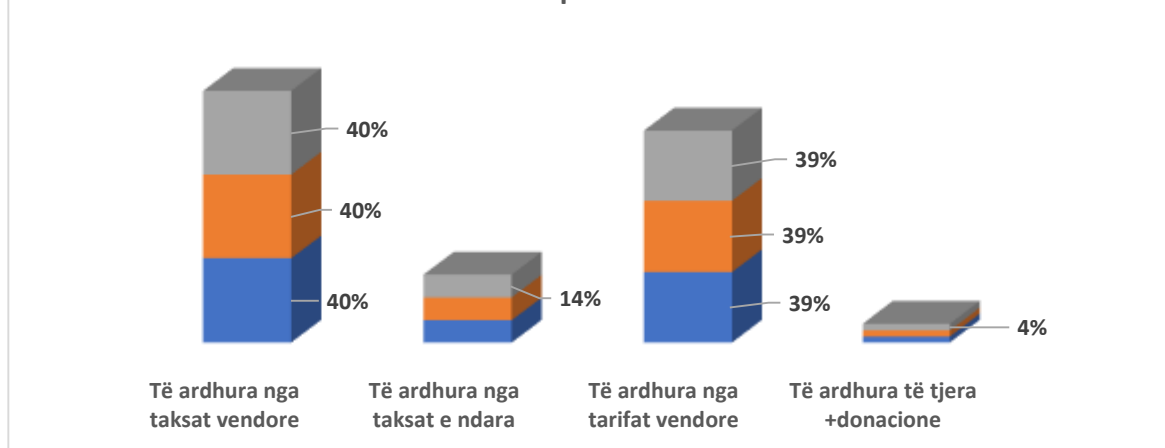
Bashkia Shkodër, tashmë, ka ndërtuar një sistem të integruar me një ndalesë për regjistrimin dhe shërbimin për taksapaguesit biznes dhe familje të shpërndarë në të gjithë territorin e Bashkisë. Janë ndërtuar bazat e të dhënave gjithnjë e më të sakta të taksapaguesve, sipas kategorive, biznes dhe familje, dhe nga viti në vit janë konsoliduar dhe siguruar të dhëna gjithnjë e më të sakta për bazën e taksueshme dhe nivelin e aplikueshëm të tarifave sipas llojit. Bashkia Shkodër ka kërkuar lidhjen e të dhënave për pasuritë e paluajtshme që disponon ASHK (Agjensia Shtetërore e Kadastrës) me sistemin e Kadastrës Fiskale që administrohet nga Drejtoria e Përgjithshme e Taksës së Pasurisë në Ministrinë e Financave dhe Ekonomisë. Sipas ligjit 139/2015 “Për vetëqeverisjen vendore”, neni 35/2, bashkitë e ushtrojnë të drejtën e vendosjes së nivelit të taksës, mënyrën e llogaritjes së saj, si dhe mbledhjen e administrimit të tyre brenda kufijve e sipas kriterëve të përcaktuara me ligj.

Tabela 3 Të ardhurat e veta

mijë lekë

	Viti 2019	Viti 2020	Viti 2021	Viti 2022	Viti 2023	Viti 2024
Të ardhurat e veta	682,069	659,778	822,317	896,108	872,066	872,665
Të ardhura nga taksat vendore	268,810	233,917	373,082	346,037	364,326	361,718
Të ardhura nga taksat e ndara	94,614	126,722	105,949	127,155	132,757	132,757
Të ardhura nga tarifat vendore	287,611	274,154	316,584	355,259	345,012	348,219
Të ardhura të tjera +grante nderkombetare+donacione	31,034	24,985	26,702	69,488	29,971	29,971
Grante nderkombetare me me sistem të pjesshëm thesari	7,596	10,815	55,103	32,445	33,473	
Të ardhurat total	689,665	670,593	877,420	930,384	905,539	872,665

Pesha e të ardhurave të veta sipas klasifikimit ekonomik 2022-2024



Të ardhurat e veta, qe mblidhen nga administrata e Bashkisë në vitet 2022-2024 parashikohen me një rritje mesatare prej 2%.

Të ardhurat nga taksat vendore në vitet 2022-2024 parashikohen me një rritje mesatare prej 0.5%.

Të ardhurat nga taksat e ndara në vitet 2022-2024 parashikohen me një rritje mesatare prej 8%.

Të ardhurat nga tarifat vendore në vitet 2022-2024 parashikohen me një rritje mesatare prej 4%.

Të ardhurat e tjera në vitet 2022-2024 janë në varësi të marrëveshjeve për donacione dhe aplikimeve të ndryshme për përfitime të granteve ndërkombëtare.

Kategoritë e taksave dhe tarifave qe ndikojnë më shumë në planin e të ardhurave nga burimet e veta për vitet 2022-2024 janë kryesisht taksa e pasurisë së paluajtshme që zë rreth 21%, taksa e ndikimit në infrastrukturë që zë rreth 15%, tarifa për pastrimin që zë rreth 19%, taksa e qarkullimit të mjeteve të përdorura që zë rreth 10%, tarifa e ndriçimit publik që zë rreth 6%, tarifa të tjera ku përfshihen tarifat nga institucionet kulturore dhe tarifa administrative zë rreth 8%. Këto zëra kryesorë mbulojnë rreth 77% të planit të të ardhurave të Bashkisë Shkodër.

Pesha e çdo takse dhe tarife në parashikimin e të ardhurave

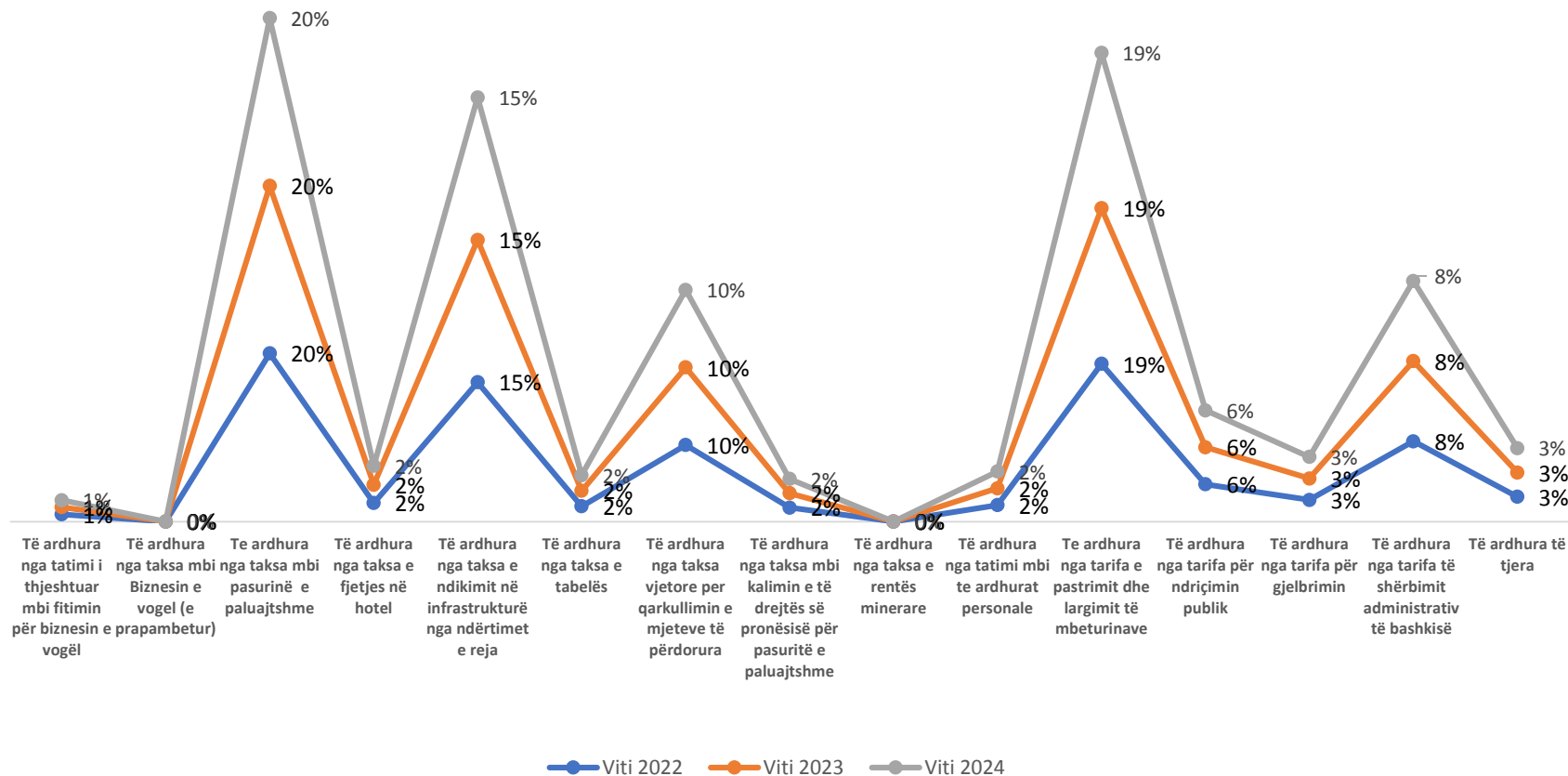


Tabela 4 Planifikimi i të ardhurave të veta për vitet 2022-2024 i kategorizuar sipas klasifikimit ekonomik ligjor paraqitet si më poshtë:

në mijë lekë

LLOJET E TË ARDHURAVE	Realizimi 2019	Realizimi 2020	Plan 2021	Plan 2022	Plan 2023	Plan 2024
TË ARDHURAT E VETA	682,069	659,778	822,317	857,346	872,066	872,665
TË ARDHURA NGA TAKSAT VENDORE	268,810	233,917	373,082	346,037	364,326	361,718
Të ardhura nga tatimi i thjeshtuar mbi fitimin për biznesin e vogël	6,991	9,280	7,650	5,000	3,000	2,000
Të ardhura nga taksa mbi Biznesin e vogel (e prapambetur)	13	143	50	1,000	1,000	1,000
Te ardhura nga taksa mbi pasurinë e paluajtshme	160,311	135,534	179,343	182,348	184,706	184,706
Të ardhura nga taksa mbi ndërtesat	142,135	117,505	144,500	147,190	149,420	149,420
<i>Ndërtesa banimi</i>	63,515	53,623	65,440	67,564	69,555	69,555
<i>Ndërtesa të tjera</i>	78,620	63,882	79,060	79,626	79,865	79,865
Të ardhura nga taksa mbi tokën bujqësore	4,446	4,698	21,736	21,736	21,736	21,736
Të ardhura nga taksa mbi truallin	13,730	13,332	13,107	13,422	13,550	13,550
Të ardhura nga taksa e fjetjes në hotel	19,756	7,380	15,000	20,500	20,800	20,800
Të ardhura nga taksa e ndikimit në infrastrukturë nga ndërtimet e reja	69,003	69,673	155,044	121,044	138,500	136,892
Të ardhura nga taksa e tabelës	12,736	11,906	15,995	16,145	16,320	16,320
TË ARDHURA NGA TAKSAT E NDARA	94,614	126,722	105,949	127,155	132,757	132,757
Të ardhura nga taksa vjetore per qarkullimin e mjeteve të përdorura	78,861	85,720	80,100	90,000	95,000	95,000
Të ardhura nga taksa mbi kalimin e të drejtës së pronësisë për pasuritë e paluajtshme	15,721	12,444	14,560	15,120	15,722	15,722
Të ardhura nga taksa e rentës minerare	32	13	35	35	35	35
Të ardhura nga tatimi mbi te ardhurat personale		28,545	11,254	22,000	22,000	22,000
TE ARDHURA NGA TARIFAT VENDORE	287,611	274,154	316,584	355,259	345,012	348,219
Te ardhura nga tarifa e pastrimit dhe largimit të mbeturinave	166,913	149,117	169,711	171,363	171,835	172,064
Të ardhura nga tarifë pastrimi nga Familje	71,055	72,661	73,699	75,328	75,500	75,700
Të ardhura nga tarifë pastrimi nga Institucione	411	715	512	464	464	464
Të ardhura nga tarifë pastrimi nga Biznesi	95,447	75,741	95,500	95,571	95,871	95,900
Të ardhura nga tarifa për ndriçimin publik	33,306	30,902	39,767	52,935	52,935	52,935
Të ardhura nga tarifë për ndriçimin publik nga Familje	19,059	20,911	23,998	32,080	32,080	32,080
Të ardhura nga tarifë ndriçimi publik nga Institucione	130	148	125	163	163	163

Të ardhura nga tarifë ndriçimi publik nga Biznesi	14,117	9,842	15,644	20,692	20,692	20,692
Të ardhura nga tarifa për gjelbrimin	22,272	19,819	22,972	23,541	23,541	23,541
Të ardhura nga tarifa për gjelbrimin nga Familje	9,012	9,665	9,602	9,907	9,907	9,907
Të ardhura nga tarifë gjelbrimi nga Institucione	133	147	160	160	160	160
Të ardhura nga tarifë gjelbrimi nga Biznesi	13,127	10,007	13,210	13,474	13,474	13,474
Të ardhura nga tarifa të shërbimit administrativ të bashkisë	65,120	74,316	84,134	82,025	69,816	71,894
Nga tarifa shërbimie administrative, kontroll zhvillim territorit, AMTP, etj.	3,482	3,146	3,604	4,500	4,500	4,500
Nga tarifa për vulosje veterinerë të bagëtive të therura	219	797	848	0	0	0
Nga tarifat e liçensimit të veprimtarive të transportit	764	909	1,050	1,400	991	869
Nga tarifa parkimi për mjetet e liçensuara, dhe për vendparkime publike	4,787	3,449	4,508	9,600	9,700	9,800
Nga tarifë për dhënie liçensa për tregtimin e naftës bruto dhe nënprodukteve të saj	1,000	9,478	5,000	22,000	10,000	12,000
Nga tarifat në sektorin e pyjeve dhe kullotave.	99	123	580	1,900	1,900	1,900
Nga tarifat e shërbimeve që kryen struktura e MKZ	1,535	1,314	660	660	760	860
Nga tarifa për zënien e hapësirave publike	35,469	45,350	45,000	40,050	40,050	40,050
Tarifa për trajtimin e mbetjeve inerte në landfille	0	0	0	1,400	1,400	1,400
<i>Tarifa për shërbimin e ujit dhe kullimit</i>	<i>0</i>	<i>0</i>	<i>0</i>	<i>4,000</i>	<i>5,000</i>	<i>6,000</i>
Nga linjat ajrore dhe nëntokësore (Telefoni, Energji, TV Kabllor, Internet)	0	-	500	500	500	500
Nga dokumentat për tender, ankand etj.	16	-	12	15	15	15
Nga tarifa të institucioneve të arsimit, kultures, sportit, etj	17,749	9,750	22,372	21,395	21,885	21,785
<i>Biblioteka "Marin Barleti"</i>	<i>21</i>	<i>3</i>	<i>15</i>	<i>15</i>	<i>15</i>	<i>15</i>
<i>Muzeumet</i>	<i>2,407</i>	<i>590</i>	<i>2,500</i>	<i>2,600</i>	<i>2,620</i>	<i>2,620</i>
<i>Teatri "Migjeni"</i>	<i>1,105</i>	<i>32</i>	<i>1,800</i>	<i>1,750</i>	<i>2,200</i>	<i>2,500</i>
<i>Qendra Kulturore e fëmijëve</i>	<i>0</i>	<i>-</i>	<i>177</i>	<i>0</i>	<i>0</i>	<i>0</i>
<i>Pallati sportit " Qazim Dervishi"</i>	<i>630</i>	<i>152</i>	<i>650</i>	<i>0</i>	<i>0</i>	<i>0</i>
<i>Nga stadiumi "Loro Boriçi"</i>		<i>-</i>	<i>800</i>	<i>0</i>	<i>0</i>	<i>0</i>
<i>Qendra Komunitare</i>	<i>0</i>	<i>10</i>	<i>0</i>	<i>0</i>	<i>0</i>	<i>0</i>
<i>Nga mensat (konviktet)</i>	<i>103</i>	<i>63</i>	<i>30</i>	<i>30</i>	<i>50</i>	<i>50</i>
<i>Nga kopshtet</i>	<i>8,652</i>	<i>5,927</i>	<i>11,100</i>	<i>11,500</i>	<i>11,500</i>	<i>11,100</i>
<i>Nga çerdhet</i>	<i>4,831</i>	<i>2,973</i>	<i>5,300</i>	<i>5,500</i>	<i>5,500</i>	<i>5,500</i>
TË ARDHURA TË TJERA	31,034	24,986	26,702	67,657	29,971	29,971
Të ardhura nga kundravajtjet administrative (Gjobat)	21,914	12,100	20,000	20,000	20,000	20,000

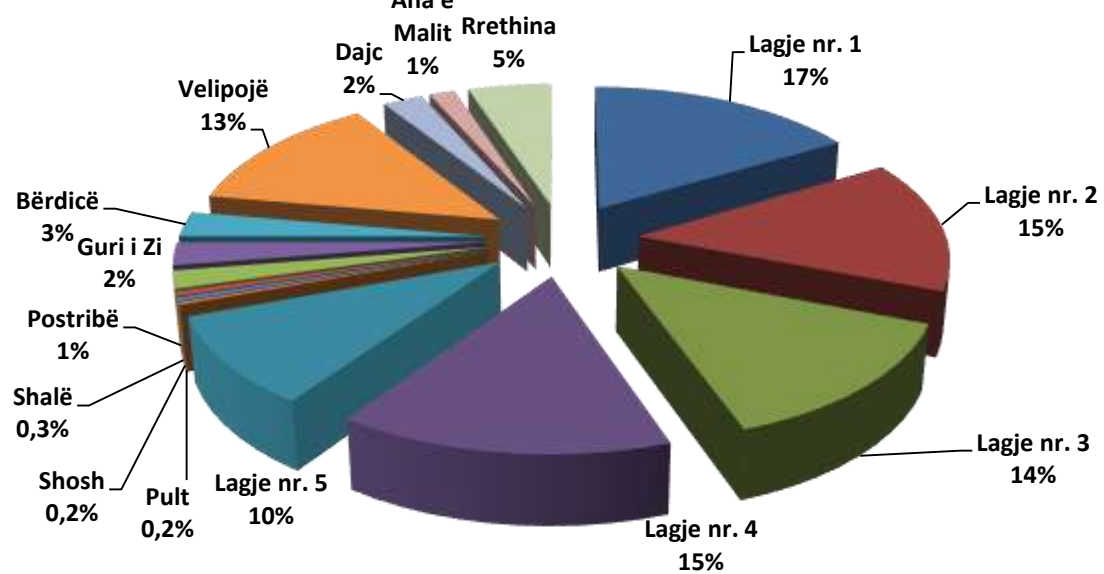
Të ardhura nga dhënia me qira e aseteve në pronësi të Bashkisë	3,675	1,804	2,543	3,190	6,500	6,500
Të ardhura nga sekuestrime dhe zhdëmtime	1,108	5,011	3,060	3,091	3,100	3,100
Të ardhura nga shitja e mallrave dhe e sherbimeve	1,261	-		1,250	0	0
Të ardhura nga shitja e aktiveve të qëndrueshme të trupëzuara	0	-	0	0	0	0
Shitja e aseteve financiare	0	0	0	39,762	0	0
Të ardhura nga privatizimi	0	-	0	0	0	0
Të ardhura te tjera si agjent tatimor për taksën e pulles	320	247	341	364	371	371
Të ardhura nga garanci financiare	0	-				
TË ARDHURA NGA DONACIONET	1,330	5,129	0	0	0	0
Grante nga ndihma nderkombetare me me sistem të plotë thesari	1,426	694	758	1,831	0	0
PARK4SUMP	1,426	694	758	758		
Projekti People				1,073		
Grante nga ndihma nderkombetare me sistem të pjesshëm thesari	7,596	10,815	55,103	32,445	33,474	0
IADSA I	1,001					
100 DRITAT	6,595					
EFICIENCA E ENERGJISE BASHKI TE ZGJUARA			33,474		33,474	
IADSA II		10,815	21,629	32,445		
TË ARDHURA TË VETA TOTAL	689,665	670,593	877,420	930,384	905,539	872,665

Të ardhurat nga burimet e veta vendore sipas Njësive Administrative

Tabela 5 Peshë kryesore në realizimin e të ardhurave i ngarkohet Njësive Administrative Shkodër, ose 71% të planit total të të ardhurave.

Planifikimi i të ardhurave për vitet 2022-2024 sipas Njësive Administrative / mijë Lekë																		
Viti	Totali	Njësia Administrative Qendër						Njësi Administrative të tjera										
		Shuma	Lagje nr. 1	Lagje nr. 2	Lagje nr. 3	Lagje nr. 4	Lagje nr. 5	Shuma	Pult	Shosh	Shalë	Postribë	Guri i Zi	Bërdicë	Velipojë	Dajc	Ana e Malit	Rrethina
Plan 2022	896,108	651,129	183,817	127,749	120,982	132,266	86,313	244,979	1,843	1,486	2,415	12,057	19,611	22,378	114,443	16,756	10,675	43,314
Plan 2023	872,066	618,380	146,479	129,004	122,170	133,566	87,161	253,686	1,908	1,525	2,517	12,404	20,141	23,056	119,285	17,209	10,962	44,678
Plan 2024	872,665	618,805	146,580	129,093	122,254	133,657	87,221	253,860	1,910	1,526	2,518	12,413	20,156	23,072	119,366	17,221	10,970	44,709

Shpërndarja e të ardhurave sipas Njësive Administrative



Të ardhurat nga Taksat Vendore

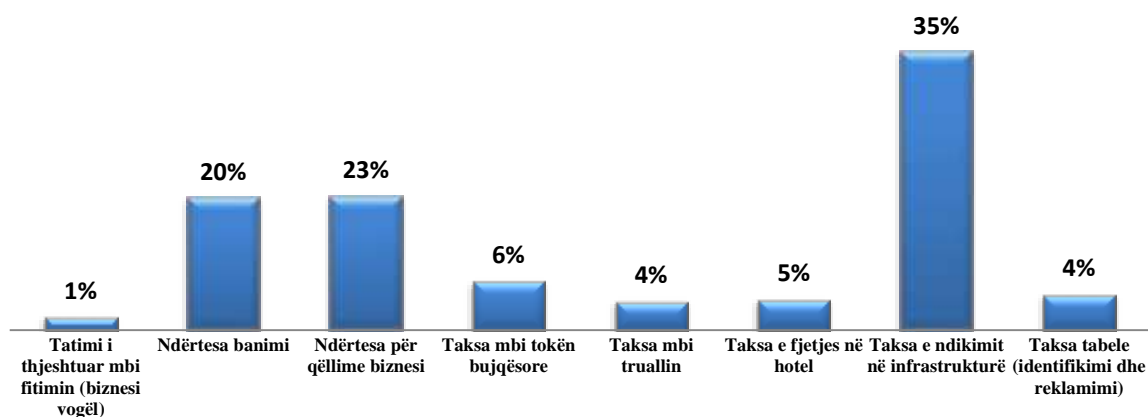
Ligji nr 9632, datë 30.10.2006 "Për sistemin e taksave vendore", me ndryshimet përkatëse, përbën ligjin bazë i cili përcakton rregullat për ushtrimin e të drejtave dhe detyrave të njëjësive të qeverisjes vendore në drejtim të taksave vendore, mbledhjes dhe administrimit të tyre. Për vitet 2022-2024 parashikohet që të ardhurat nga taksat vendore përbëjnë rreth 41% të të ardhurave nga burimet e veta të bashkisë.

Tabela 6 Llojet e të ardhurave

LLOJET E TË ARDHURAVE në 000/Lekë	Viti 2022	Viti 2023	Viti 2024
TË ARDHURA NGA TAKSAT VENDORE	346,037	364,326	361,718
Të ardhura nga tatimi i thjeshtuar mbi fitimin për biznesin e vogël	5,000	3,000	2,000
Të ardhura nga taksa mbi Biznesin e vogel (e prapambetur)	1,000	1,000	1,000
Te ardhura nga taksa mbi pasurinë e paluajtshme	182,348	184,706	184,706
Të ardhura nga taksa e fjetjes në hotel	20,500	20,800	20,800
Të ardhura nga taksa e ndikimit në infrastrukturë nga ndërtimet e reja	121,044	138,500	136,892
Të ardhura nga taksa e tabelës	16,145	16,320	16,320

Pjesë e rëndësishme në këtë kategori të taksave vendore janë të ardhurat nga taksa mbi pasurinë e paluajtshme, e cila zë mbi 51% te totalit të të ardhurave nga taksat vendore, dhe më pas vijnë të ardhurat nga taksa e ndikimit në infrastrukturë nga ndërtimet e reja me 35%, taksa e tabelës dhe taksa e fjetjes në hotel me 5%.

Të ardhura nga taksat vendore



Të ardhura nga Tatimi i thjeshtuar mbi fitimin për biznesin e vogël

Tatimi i thjeshtuar për biznesin e vogël administrohet nga Drejtoria Rajonale Tatimore, e cila në rolin e agjentit tatimor mban një komision prej 1% të vlerës së grumbulluar nga bizneset e vogla, ndërsa 99% kalon në favor të bashkisë Shkodër.

Të ardhura nga Taksa mbi pasurinë e paluajtshme

Këto të ardhura përfshijnë te ardhurat nga :

- Taksa mbi ndërtesat (mbi ndërtesa banimi dhe ndërtesa biznesi)
- Taksa mbi tokën bujqësore
- Taksa mbi truallin

Parashikimi për vitet 2022-2024 bazohet te zgjerimi i bazës së taksapaguesve nëpërmjet:

- Saktësimi dhe vlerësimi të drejtë të sipërfaqeve nëpërmjet grupeve të punës të ngritura për këtë qëllim,
- Mbështetja nga agjentë tatimorë,
- Ndarjes në këste të pagesave për familjarët,
- Shtrirje e mëtejshme e bazës taksapaguese, falë politikave fiskale lehtësuese dhe incentiveve të ndërmarra, rivlerësimi të gjendjes faktike, përmirësimi të shërbimit dhe marrëdhënies me taksapaguesin, si dhe bashkëpunimit të pritsëm me institucionin Agjencia e Kadastrës Shtetërore.

Kapaciteti i pronës së taksueshme

Bazuar në regjistrat aktual, në total, sipërfaqja ndërtesave që parashikohet të përfshihen në skemën e detyrimeve fiskale të bashkisë Shkodër është rreth 537,560 m².

Bizneset tregti dhe shërbime kanë rreth 78% të sipërfaqes totale të bizneseve të taksueshme.

Më poshtë paraqitet tabela përmbledhëse për sipërfaqet e taksueshme të ndërtesave në pronësi të bizneseve, sipas Njësi Administrative:

Kapaciteti i ndërtesave të bizneseve

Tabela 7 Kapaciteti i ndërtesave të bizneseve sipas kategorizimit

Nr	Bashkia Shkodër	Total Sip. ndërtesa biznesi m ²	Sip. Taksueshme biznesi tregti-shërbime m ²	Sip. Taksueshme biznesi prodhimi m ²
I	NjA Qendër	377,860	278,404	99,456
	Lagjia nr.1	79,568	73,524	6,044
	Lagjia nr.2	95,162	53,863	41,299
	Lagjia nr.3	91,395	54,583	36,812
	Lagjia nr.4	74,935	69,287	5,648
	Lagjia nr.5	36,800	27,147	9,653
II	NjA të tjera	159,700	143,402	16,298
	NjA Pult	12	12	0
	NjA Shosh	311	311	0
	NjA Shalë	3965	3,665	300
	NjA Postribë	6875	5,685	1,190
	NjA Guri i Zi	11818	7,072	4,746
	NjA Bërdicë	12584	10,534	2,050
	NjA Velipojë	4006	3,617	389
	NjA Velipojë Plazh	85255	85,255	0
	NjA Dajc	3335	2,175	1,160
	NjA Ana e Malit	2909	2,536	373
	NjA Rrethinat	28630	22,540	6,090
	TOTALI	537,560	421,806	115,754



Tabela 8 Kapaciteti i banesave të taksueshme

Nr	Bashkia Shkodër	Total sipërfaqe ndërtesa banimi m ² (përfshirë lehtësimin)
I	NjA Shkodër	2,182,829
	Lagjia nr.1	482,253
	Lagjia nr.2	456,871
	Lagjia nr.3	406,108
	Lagjia nr.4	456,871
	Lagjia nr.5	380,726
II	NjA të tjera	1,425,227
	Pult	7,775
	Shosh	5,348
	Shalë	8,275
	Postribë	96,289
	Guri i Zi	128,385
	Bërdicë	160,481
	Velipojë	355,345
	Dajc	192,578
	Ana e Malit	64,193
	Rrethinat	406,558
	TOTALI	3,608,056

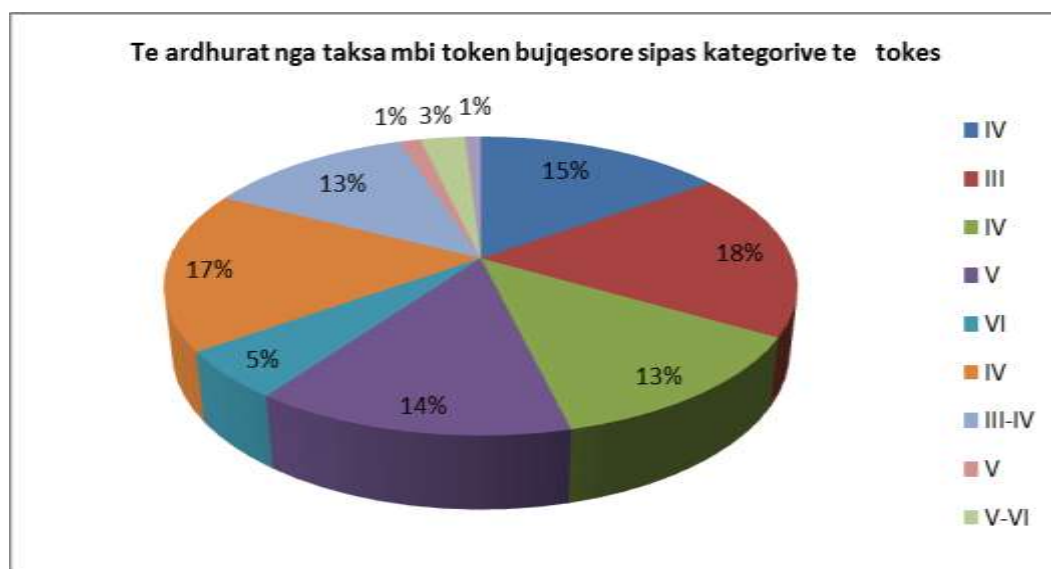
Tabela 9 Kapaciteti i truallit të taksueshëm, sipas kategorizimit të taksës

Nr	Bashkia Shkodër	Total Sipërfaqe truall i taksueshëm, m ²	Truall taksapagues familjar, m ²	Truall taksapagues biznes, m ²
I	NjA Qendër	2,791,557	2,343,776	447,781
	Lagjia nr.1	606,389	506,997	99,392
	Lagjia nr.2	607,084	494,334	112,750
	Lagjia nr.3	556,625	443,050	113,575
	Lagjia nr.4	557,896	481,671	76,225
	Lagjia nr.5	463,563	417,724	45,839
II	NjA të tjera	2,309,699	2,060,995	248,704
	NjA Pult	10,902	10,882	20
	NjA Shosh	7,448	6,938	510
	NjA Shalë	18,719	11,910	6809
	NjA Postribë	171,440	151,955	19,485
	NjA Guri i Zi	218,791	202,606	16,185
	NjA Bërdicë	298,998	257,791	41,207
	NjA Velipojë	470,535	383,053	87,482
	NjA Dajc	306,808	300,779	6,029
	NjA Ana e Malit	108,143	101,936	6,207
	NjA Rrethinat	697,915	633,145	64,770
	TOTALI	5,101,256	4,404,771	696,485

Kapaciteti i tokës bujqësore të taksueshme

Tabela 10 Kapaciteti i tokës bujqësore të taksueshme, sipas kategorisë së bonitetit

Nr	Bashkia Shkodër	Kat I	Kat II	Kat III	Kat IV	Kat V	Kat VI	Kat VII-X
1	NjA Pult	-	-	-	409	-	-	-
2	NjA Shosh	-	-	-	-	314	-	-
3	NjA Shalë	-	-	-	-	416	418	-
4	NjA Postrisë	-	-	-	-	-	1030	-
5	NjA Guri i Zi	-	-	-	1965	-	-	-
6	NjA Bërdicë	-	-	-	2151	-	-	-
7	NjA Velipojë	-	-	-	2949	-	-	-
8	NjA Dajç	-	-	2.185	-	-	-	-
9	NjA Ana e Malit	-	-	886	887	-	-	-
10	NjA Rrethinat	-	-	-	-	2481	-	-
	TOTALI	-	-	3.071	8.361	3.211	1.448	-



Efekti ekonomik i uljes së nivelit të taksës së pronës.

Bashkia Shkodër ka synuar mbajtjen e taksave në nivele të ulëta, deri në kufijtë e lejuar ligjor. Kështu, taksat e banesës dhe të ndërtesave për qëllime biznesi është ulur 30% në Njësitë Administrative, me një efekt prej 1,488 mijë Lekë në vit.

Taksat e tokës bujqësore është ulur deri në kufirin e lejuar 30% nga referenca ligjore. Efekti ekonomik i uljes së taksës së tokës bujqësore është 9,607 mijë Lekë/vit.

Në total, efekti ekonomik i uljes së taksave të pronës është 11,095 mijë Lekë në vit.

Tabela 11 Efekti ekonomik i uljes së taksës së ndërtesës dhe tokës bujqësore

	Potenciali	Viti 2022	Viti 2023	Viti 2024	Efekti fiskal mesatar
Efekti i lehtësive fiskale /000 Lekë	181,486	168,926	171,156	171,156	11,095
Banesa	70,603	67,564	69,555	69,555	1,362
Ndërtesa biznesi	79,900	79,626	79,865	79,865	126
Tokë bujqësore	31,343	21,736	21,736	21,736	9,607

Të ardhura nga Taksa e fjetjes në hotel

Planifikimi i të ardhurave me një rritje prej 1.5% në vit është bërë ju referuar kapacitetit aktual dhe parashakimit të zgjerimit të tij, rritjes së numrit të njësive, si dhe shtrirjen periudhave të sezoneve turistike për ushtrimin e aktivitetit, duke shpresuar në përfundimin e pandemisë globale COVID-19.

Tabela 12 Të ardhura nga taksa e qëndrimit në hotel

Të dhënat e programit / Vitet	2019	2020	2021	2022	2023	2024
Numri i turistëve (i personave) të akomoduar në hotele	282,229	105,425	214,286	285,714	285,714	285,714
Të ardhura nga taksa e qëndrimit në hotel në 000/Lekë	19,756	7,380	15,000	20,000	20,000	20,000

Të ardhura nga Taksa e ndikimit në infrastrukturë

Bashkia Shkoder, planin e të ardhuravengataksa e ndikimit në infrastrukturë e kabazuar:

- Bazuar në ligjin 9632, taksa e ndikimit në infrastrukturë për ndërtimet e reja është përlllogaritur duke marrë për bazë parashikimin e lejeve për ndërtime të reja në përputhje me Planin e Përgjithshëm Vendor, miratuar me VKB nr.: 27, datë 20.04.2017 “Për miratimin e planit të zhvillimit të territorit dhe rregulloren e zbatimit të planit të përgjithshëm vendor të Bashkisë Shkodër” dhe me vendimin e KKT nr.5 date 16.10.2017 “ Per miratimin e planit te pergjithshem vendor si dhe në nismat Publike për hartim e PDV-ve, sipas Planit të Përgjithshëm Vendor, në disa njësi strukturore.

Kjo në mbështetje të ligjit nr.107/2014 datë 31.07.2014 “Për Planifikimin dhe Zhvillimin e territorit”, i ndryshuar, VKM nr. 686 datë 22.11.2017 “Për Miratimin e Rregullores së Planifikimit të Territorit”, Planit të Përgjithshëm Vendor të Bashkisë Shkodër, si dhe në interesin public;

- Shlyerjen e detyrimeve për taksën e ndikimit në infrastrukturë të objekteve të legalizuara për objektet në process legalizimi, si dhe detyrime tatimore të pambledhura në kohë, prej më pak se 18 muaj nga afati i caktuar në legjislacionin në fuqi për pagesën e taksave dhe tarifave vendore, në përputhje me ligjin. nr. 68/2017 “Për financat e vetëqeverisjes vendore”.

Realizimi i ardhurave nga kjo taksë lidhet dhe bazohet në zbatimin e masave shtrënguese, bllokimin e shërbimit të debitorëve nga bashkia Shkodër, si dhe në mbështetjen nga Agjencia e Kadastres Shteterore.

Efekti ekonomik i uljes së nivelit të taksës së ndikimit në infrastrukture

Për taksën e ndikimit në infrastrukture për ndërtime për qëllime banimi apo njësi shërbimi nga shoqëritë e ndërtimit, të cilat nuk destinohen për përdorim në sektorin e turizmit, industrisë apo për përdorim publik, Bashkia Shkodër ka ulur nivelin e taksës nga 8% në 4% të çmimit të shitjes së objektit.

Si dhe për ndërtime që destinohen për përdorim në sektorin e turizmit, të industrisë, të bujqësisë, të ndërtimeve individuale për qëllime të përdorimit vetjak nga individët, të ndërtuara nga vetë individi apo me sipërmarrës, si dhe të ndërtimeve për qëllime publike, Bashkia Shkodër ka ulur nivelin e taksës nga 3% në 2% të vlerës së investimit për Njësitë Administrative .Efekti ekonomik në total është rreth 102,500 mijë Lekë në vit..

Tabela 13 Efekti i lehtësive fiskale

	Potenciali	Viti 2022	Viti 2023	Viti 2024	Efekti fiskal mesatar
Efekti i lehtësive fiskale /000 Lekë	197,500	95,000	95,000	95,000	102,500
Ndërtime për qëllime banimi apo njësi shërbimi nga shoqëritë e ndërtimit, të cilat nuk destinohen për përdorim në sektorin e turizmit, industrise apo për përdorim publik.	160,000	80,000	80,000	80,000	80,000
Për ndërtime që destinohen për përdorim në sektorin e turizmit, të industrisë, të bujqësisë, të ndërtimeve individuale për qëllime të përdorimit vetjak nga individët, të ndërtuara nga vetë individi apo me sipërmarrës, si dhe të ndërtimeve për qëllime publike.	37,500	15,000	15,000	15,000	22,500

Të ardhura nga Taksa e Tabelës

Parashikimi në rritje prej 1% i të ardhurave bazohet në rritjen e njërive takapaguese e në evidentimin e kapaciteteve të reja, si dhe në shtrirjen e mëtejshme të bazës takapaguese dhe kërkesën në rritje për vendosje tabela reklamimi në akse kryesore rrugore.

Të ardhurat nga Taksat e Ndara

Tabela 14 Të ardhurat nga taksat e ndara sipas llojit

LLOJET E TË ARDHURAVE në 000/Lekë	Viti 2022	Viti 2023	Viti 2024
TË ARDHURA NGA TAKSAT E NDARA	127,155	132,757	132,757
Të ardhura nga taksa vjetore per qarkullimin e mjeteve të përdorura	90,000	95,000	95,000
Të ardhura nga taksa mbi kalimin e të drejtës së pronësisë për pasuritë e paluajtshme	15,120	15,722	15,722
Të ardhura nga taksa e rentës minerare	35	35	35
Të ardhura nga tatimi mbi te ardhurat personale	22,000	22,000	22,000

Në përputhje me ligjin.nr. 68/2017 “Për financat e vetëqeverisjes vendore”.të ardhurat nga taksat e ndara, zënë 15% të totalit të të ardhurave të veta të Bashkisë Shkodër.

Të ardhura nga Taksa e regjistrimit të mjeteve të përdorura

Planifikimi i të ardhurave bëhet referuar numrit të automjeteve si dhe në eksperiencën e viteve të kaluara për nivelet e arkëtimeve nga Drejtoria e Përgjithshme e Transportit Rrugor . Bashkia Shkodër përfiton 28 % të ardhura nga kjo taksë, e cila transferohet çdo muaj nga Drejtoria Rajonale e Shërbimit të Transportit Rrugor.

Të ardhura nga taksa mbi kalimin e të drejtës së pronësisë për pasuritë e paluajtshme

Planifikimi bëhet nga të dhenat e agjentit tatimor si dhe bazuar në eksperiencën e viteve të kaluara referuar numrit të procedurave të tjetërsimit të pronës të kryera nga Agjencia Shtetërore e Kadastrës ish-Zyra e Regjistrimit të Pasurive të Paluajtshme.

Të ardhura nga Taksa e Rentës minerare

Planifikimi i të ardhurave i referohet realizimit të të ardhurave ndër vite.

Të ardhura nga tatimi mbi të ardhurat personale

Planifikimi i të ardhurave i është referuar të dhënave statistikore për të punësuarit në territorin e Bashkisë Shkodër, si dhe raporteve vjetore të Drejtorisë Rajonale Tatimore Shkodër, të publikuara nga Drejtoria e Përgjithshme e Tatimeve.

Detyrimi ligjor për këtë taksë të ndarë ka filluar në vitin 2018, por nuk është përmbushur nga Ministria e Financave dhe Ekonomisë për 2 vite rresht.

Vetem në vitin 2020, u transferua një shumë në favor të Bashkisë Shkodër në muajin Tetor 2020. Mbeten pa u transferuar shumat për vitet 2018 dhe 2019.

Parashikimi është bërë me rezerva, duke mos patur shifra të sakta zyrtare të sjella nga Drejtoria Rajonale e Tatimeve.

Te ardhurat nga Tarifat Vendore

Referuar ligjit 139/2015 "Për vetëqeverisjen vendore", neni 35/5, bashkitë krijojnë të ardhura nga tarifatat vendore për: shërbimet publike që ato ofrojnë; dhënien e licencave, të lejeve, autorizimeve dhe për lëshimin e dokumenteve të tjera, për të cilat ato kanë autoritet të plotë, me përjashtim të rasteve kur përcaktohet ndryshe me ligj. Gjithashtu bashkitë mund të krijojnë të ardhura nga veprimtaritë e tyre kulturore, sportive, dhe të tjera, të përcaktuara me ligj.

Bashkitë vendosin vetë për nivelin, mënyrën e mbledhjes dhe të administrimit të tarifave vendore, në përputhje me politikat dhe parimet e përgjithshme kombëtare të përcaktuara në ligjet në fuqi.

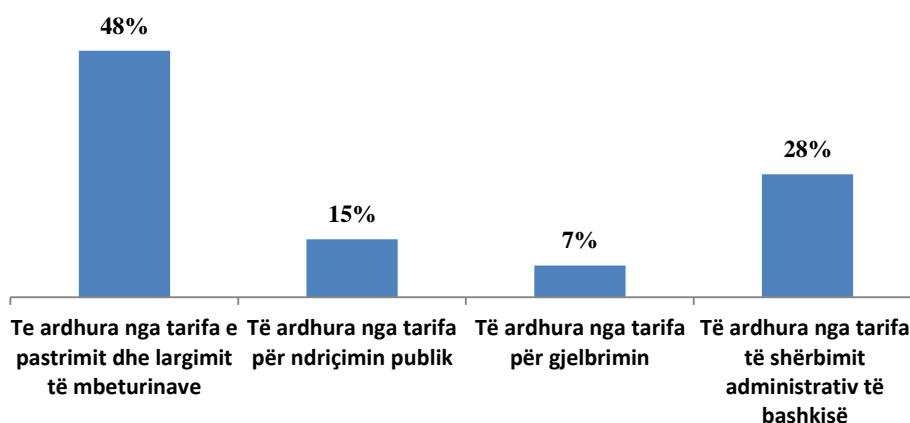
Për vitin 2022-2024 të ardhurat e parashikuara nga tarifatat përbëjnë rreth 40% të të ardhurave të veta.

Tabela 15 Të ardhurat nga tarifatat vendore sipas llojit

LLOJET E TË ARDHURAVE në 000/Lekë	Viti 2022	Viti 2023	Viti 2024
TE ARDHURA NGA TARIFAT VENDORE	355,259	345,012	348,219
Te ardhura nga tarifa e pastrimit dhe largimit të mbeturinave	171,363	171,835	172,064
Të ardhura nga tarifa për ndriçimin publik	52,935	52,935	52,935
Të ardhura nga tarifa për gjelbrimin	23,541	23,541	23,541
Të ardhura nga tarifa të shërbimit administrativ të bashkisë	107,420	96,701	99,679

Peshën më të madhe në kategorinë e të ardhurave nga tarifatat vendore e zënë të ardhurat nga tarifatat për ofrimin e shërbimeve publike të pastrimit e largimit të mbeturinave me 48% të totalit të tarifave, duke qenë edhe një nga aktivitetet kryesore në funksionin e shërbimeve publike, të gjelbrimit me 7%, të ndriçimit publik me 15%, të shërbimit administrativ të bashkisë me 28 %, ku bëjnë pjesë tarifa për zënie e hapësirës publike, tarifa të institucioneve të arsimit, kultures, sportit, etj

Raporti i tarifave vendore mbi totalin e të ardhurave të veta



Të ardhura nga tarifa e pastrimit, ndriçimit dhe gjelbërimit.

Parashikimi në rritje prej 0.3% i të ardhurave nga tarifat për pastrimin, ndriçimin dhe gjelbërimin, bazohet tek kapaciteti aktual dhe në rritjen e njësive takapaguese e në evidentimin e kapaciteteve të reja, si dhe në shtrirjen e mëtejshme të bazës takapaguese falë politikave fiskale lehtësuese, përmirësimit të shërbimit dhe marrëdhënies me takapaguesin, fokusimit në zona me kapacitete të pashfrytëzuara, si dhe sensibilizimin dhe trajtimin e biznesit si partner në dhënien e shërbimeve për komunitetin.

Kontribuesit e taksave dhe tarifave vendore janë bizneset, institucionet dhe familjet e të gjitha njësive administrative. Për përcaktimin e numrit të tyre janë konsideruar të dhënat e rregjistrave për takapaguesit, si dhe përjashtimet apo lehtësitë fiskale sipas paketës fiskale të miratuar nga këshilli bashkiak.

Në total kapaciteti i takapaguesve është parashikuar rreth 40,976 (familje, biznese dhe institucione). Peshën numerike më të madhe të takapaguesve e përbëjnë familjet, rreth 86%. Më poshtë paraqitet tabela përmbledhëse e kapacitetit të takapaguesve sipas kategorive dhe njësive administrative.

Tabela 16 Kapaciteti i takapaguesve sipas grupimeve

KAPACITETI I TAKSAPAGUESVE SIPAS GRUPIMEVE (Numri)			
Nr	Bashkia Shkodër	Familje	Biznese
I	Njësia Administrative Shkodër	21.253	4,481
1	Lagjia nr.1	4.745	1,288
2	Lagjia nr.2	4.231	847
3	Lagjia nr.3	4.399	997
4	Lagjia nr.4	4.698	953
5	Lagjia nr.5	3.180	396
II	Njësi Administrative të tjera	14.172	1,071
1	NjA Pult	334	1
2	NjA Shosh	80	4
3	NjA Shalë	477	25
4	NjA Postrinë	1.609	89
5	NjA Guri i Zi	1.907	115
6	NjA Bërdicë	1.425	132
7	NjA Velipojë	1.270	248
8	NjA Dajç	1.152	53
9	NjA Ana e Malit	1.017	65
10	NjA Rrethinat	4.901	339
	TOTALI	35.425	5,552

Taksapaguesit familjarë

Parashikimi i të ardhurave nga familjet është bërë duke ju referuar kapaciteteve reale të familjeve rezidente sipas Censurit, si dhe lehtësive fiskale të parashikuara.

Në total numri i familjeve që përfshihen në skemën e detyrimeve fiskale të bashkisë Shkodër është 35,425. Në paketën fiskale të Bashkisë Shkodër janë parashikuar lehtësi fiskale dhe numri i këtyre familjeve arrin në 8,878 familje si pensionistë, invalid, familje me ndihmë ekonomike,

familje njëprindërore, familje me probleme sociale etj. Ato zënë 25% të numrit të përgjithshëm të familjeve në Bashkinë Shkodër.

Më poshtë tabela përmbledhëse për familjet sipas kategorive/lehtësive fiskale dhe sipas Njësie Administrative:

Tabela 17 Kapaciteti i familjeve taksapaguese sipas grupeve

Nr	Bashkia Shkodër	Totali i familjeve	Familje me taksat/tarifatëplota	Familje me lehtësi fiskale	Me lehtësi fiskale: Pensionistë, invalidë etj.	Me lehtësi fiskale: nd.ekonomike.
I	NjA Qendër	20,415	16,540	3,875	3,658	217
1	Lagjia nr.1	4745	3,983	762	710	52
2	Lagjia nr.2	4231	3,861	370	350	20
3	Lagjia nr.3	4399	3,595	804	792	12
4	Lagjia nr.4	4698	3,027	1,671	1,571	100
5	Lagjia nr.5	2342	2,074	268	235	33
II	NjA të tjera	15,010	10,007	5,003	2,625	2,378
1	NjA Pult	333			58	219
2	NjA Shosh	68	211	605	0	65
3	NjA Shalë	415			30	233
4	NjA Postribë	1793	948	845	304	541
5	NjA Guri i Zi	2090	1,299	791	422	369
6	NjA Bërdicë	1543	1,023	520	321	199
7	NjA Velipojë	1322	1,123	199	143	56
8	NjA Dajç	1144	871	273	232	41
9	NjA Ana e Malit	1074	856	218	132	86
10	NjA Rrethinat	5228	3,676	1552	983	569
	TOTALI	35,425	26,547	8,878	6,283	2,595

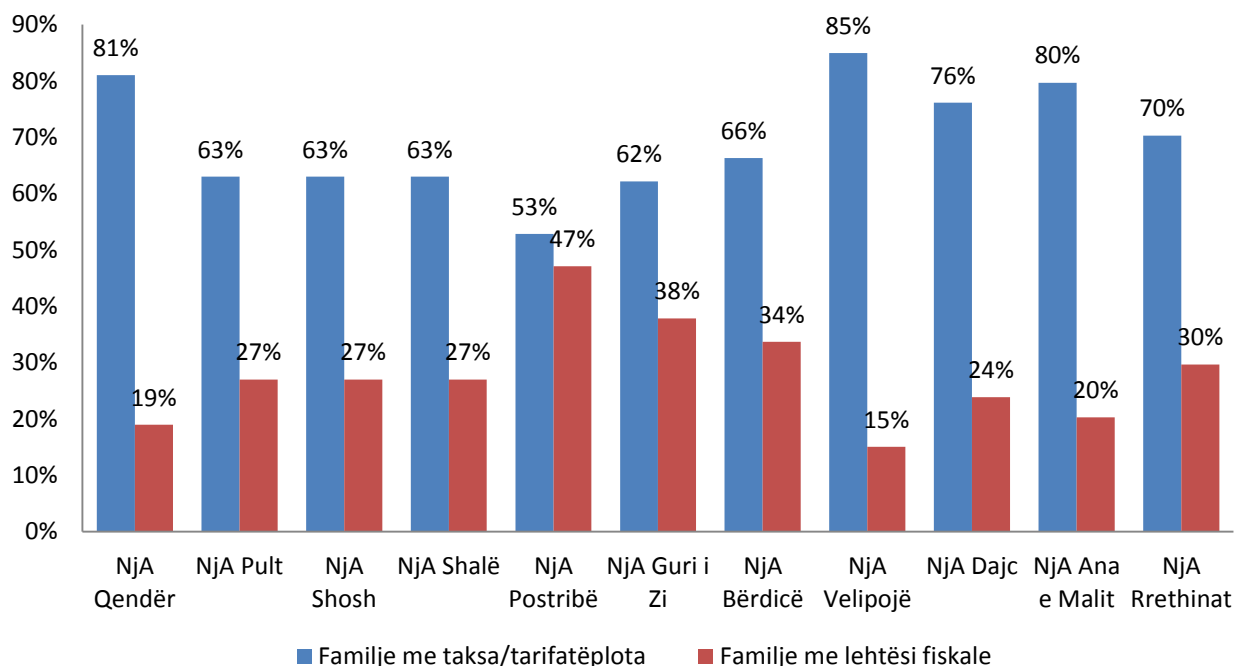
Shpërndarja e popullsisë në Bashkinë Shkodër



Kapacitetet fiskale për taksapaguesit familjar



Kapacitetet fiskale per taksapaguesit familjar sipas Njësive Administrative



Taksapaguesit biznese dhe institucione

Bazuar në rregjistrat aktual, në total, numri i bizneseve dhe institucioneve që parashikohet të përfshihen në skemën e detyrimeve fiskale të bashkisë Shkodër është 5,552. Biznesi i vogël zë rreth 73% të numrit total të bizneseve.

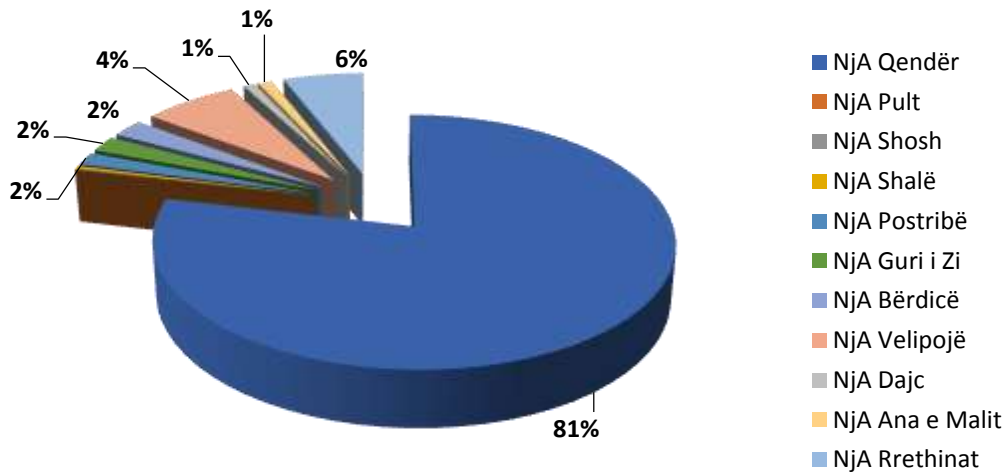
Më poshtë paraqitet tabela përmbledhëse për bizneset dhe institucionet, sipas Njësive Administrative:

Tabela 18 Kapaciteti i bizneseve dhe institucioneve taksapaguese

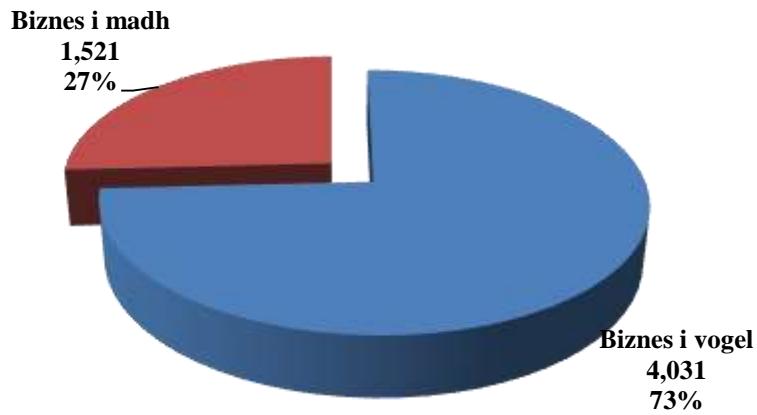
Nr	Bashkia Shkodër	Totali	Biznes i vogel	Biznes i madh	Institucione
I	NjA Qendër	4,481	3258	1170	53
	Lagjia nr.1	1,288	982	292	14
	Lagjia nr.2	847	590	248	9
	Lagjia nr.3	997	698	288	11
	Lagjia nr.4	953	685	251	17
	Lagjia nr.5	396	303	91	2
II	NjA të tjera	1071	773	293	5
	NjA Pult	1	1	0	0
	NjA Shosh	4	4	0	0
	NjA Shalë	25	22	3	0
	NjA Postribë	89	72	17	0
	NjA Guri i Zi	115	90	24	1
	NjA Bërdicë	132	79	53	0

NjA Velipojë	248	200	48	0
NjA Dajc	53	37	16	0
NjA Ana e Malit	65	46	19	0
NjA Rrethinat	339	222	113	4
TOTALI	5552	4031	1463	58

Shpërndarja e biznesit në Bashkinë Shkodër



Raporti i bizneseve sipas xhiros

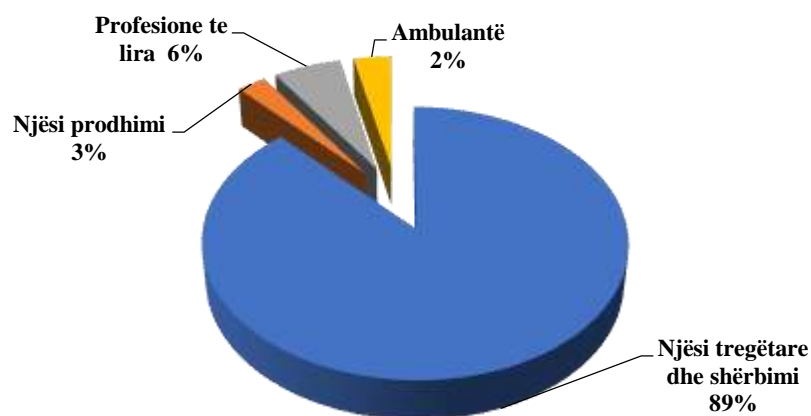


Në tabelën e mëposhtme, për bizneset e vogla vihet re pesha e madhe që zë aktiviteti tregti dhe shërbime me 89% ndaj totalit të bizneseve të vegjël.

Tabela 19 Kapaciteti i bizneseve te vogla sipas natyres se tyre

Nr	Bashkia Shkodër	Biznesi i vogël	Nga kjo :			
			Njësi tregtare dhe shërbimi	Njësi prodhimi	Profesione te lira	Ambulantë
I	NjA Shkodër	3,258	2,876	61	240	111
	Lagjia nr.1	982	905	18	48	11
	Lagjia nr.2	590	511	12	54	13
	Lagjia nr.3	698	583	10	33	72
	Lagjia nr.4	685	563	14	100	8
	Lagjia nr.5	303	284	7	5	7
II	NjA të tjera	773	712	39	18	4
	Pult	1	1	0	0	0
	Shosh	4	4	0	0	0
	Shalë	22	22	0	0	0
	Postribë	72	65	5	2	0
	Guri i Zi	90	84	3	3	0
	Bërdicë	79	71	8	0	0
	Velipojë	200	190	3	3	4
	Dajc	37	32	4	1	0
	Ana e Malit	46	43	2	1	0
	Rrethinat	222	200	14	8	0
	TOTALI	4,031	3,558	100	258	115

Kapacitetet e biznesit të vogël

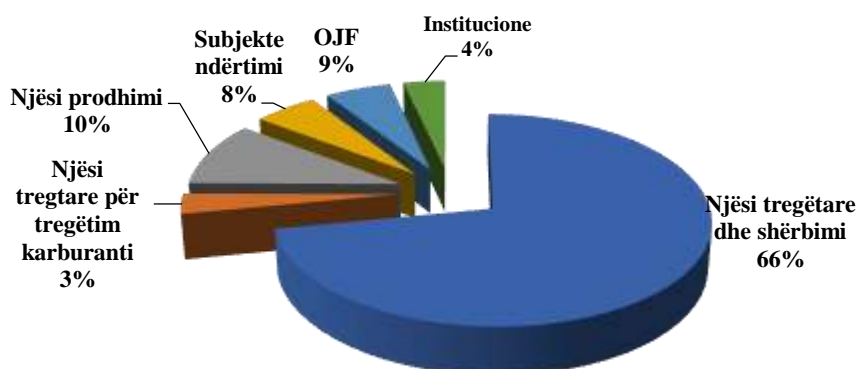


Në tabelën e mëposhtme, për bizneset e mëdha, vihet re pesha e madhe që zë aktiviteti tregti dhe shërbime me 66% ndaj totalit të bizneseve të mëdhenj.

Tabela 20 Kapaciteti i bizneseve të mëdha sipas natyrës së tyre

Nr	Bashkia Shkodër	Biznesi i madh	Nga kjo :					
			Njësi tregëtare dhe shërbimi	Njësi tregtare për tregëtim karburanti	Njësi prodhimi	Subjekte ndërtimi	Entetërore, OJF, etj.	Institucione
I	NjA Shkodër	1,223	797	22	113	109	129	53
	Lagjia nr.1	306	214	12	15	32	19	14
	Lagjia nr.2	257	175	3	41	18	11	9
	Lagjia nr.3	299	197	2	26	25	38	11
	Lagjia nr.4	268	178	2	14	23	34	17
	Lagjia nr.5	93	33	3	17	11	27	2
II	NjA të tjera	298	210	23	35	16	9	5
	Pult	0	0	0	0	0	0	0
	Shosh	0	0	0	0	0	0	0
	Shalë	3	2	0	1	0	0	0
	Postribë	17	9	4	3	1	0	0
	Guri i Zi	25	10	1	8	3	2	1
	Bërdicë	53	36	5	7	5	0	0
	Velipojë	48	39	2	2	3	2	0
	Dajç	16	12	1	3	0	0	0
	Ana e Malit	19	16	2	1	0	0	0
	Rrethinat	117	86	8	10	4	5	4
	TOTALI	1,521	1,007	45	148	125	138	58

Kapaciteti i biznesit te madh



Efekti ekonomik i lehtësive të tarifave për familjet

Bashkia Shkodër aplikon lehtësi tek tarifat vjetore të pastrimit, ndriçimit dhe Gjelbrimit 50% për familjet që kanë statusin e pensionistit, Invalidit, Paraplegjik, Tetraplegjik etj, dhe tarifa zero kur janë përfitues të ndihmës ekonomike. Efekti ekonomik mesatar i këtyre lehtësive llogaritet në total 37,211 mijë Lekë në vit.

Tabela 21 Efekti ekonomik i lehtësive tek pastrimi, ndriçimi dhe gjelbrimi për familjet

	Potenciali	Viti 2022	Viti 2023	Viti 2024	Efekti fiskal mesatar
Efekti i lehtësive fiskale /000 Lekë	154.707	117,315	117,487	117,687	37.211
Pastrimi					
	100.513	75,328	75,500	75,700	25,004
Ndriçimi					
	41.442	32,080	32,080	32,080	9,362
Gjelbrimi					
	12.752	9,907	9,907	9,907	2,845

Të ardhura nga tarifa për shërbimet administrative

Nga tarifa për shërbimet administrative që bashkia ofron si ato të drejtorisë të zhvillimit të territorit për aplikimet për leje ndërtimi, zhvillimi, kontrolle dhe verifikime etj si efekt i rritjes së aplikimeve nga qytetarët, planfikohet rritje prej 3% të ardhura në vit, referuar trendit të rritur të kërkesave.

Të ardhura nga Tarifat e liçensimit të veprimtarive të transportit

Plani i të ardhurave të parashikuara, bazohet tek trendi i aplikimeve për rinovimin e licencave për ushtrimin e veprimtarisë së subjekteve që pajisen me liçensën dhe çertifikatën përkatëse për transport udhëtarësh ose mallrash, për vete ose për të tretë.

Të ardhura nga Tarifa e parkimit për mjetet e licencuara dhe për vendparkime publike.

Të ardhurat e planifikuara nga tarifa e parkingut për mjetet që janë pajisur me një licensë transporti, dhe një pjesë e tyre kanë vende të caktuara me sinjalistikë të veçante rrugore si taksi, mikrobusë, autobusë etj.

Te ardhura nga Tarifa për dhënie licensë për tregtimin të naftës bruto e n/produkteve.

Bazuar në VKM Nr. 970, dt 02.12.2015 “Për përcaktimin e procedurave dhe kushteve për dhënien e licencave për tregtimin e naftës bruto dhe nënprodukteve të saj”, ky zë parashikon një shifër konstante, duke u bazuar tek trendi i aplikimeve për rinovimin e licencave për ushtrimin e veprimtarisë së subjekteve që tregtojnë karburant, të cilave u përfundon afati 5-vjeçar i licencës.

Të ardhura nga Tarifat e sektorit të pyjeve dhe kullotave.

Të ardhurat e parashikuara bazohen në trendin e aplikimeve të shërbimeve administrative që kryen sektori i pyjeve dhe kullotave.

Të ardhura nga Tarifat e shërbimeve të mbrojtjes nga zjarri.

Të ardhurat e parashikuara bazohen në nivelin e tarifave të shërbimeve që kryen struktura e mbrojtjes nga zjarri dhe shpëtimit ndaj shtetasve dhe personave, juridik e fizik, vendas e të huaj, sipas VKM, nr.607, datë 29.07.2020 “Për tarifën për llojet e shërbimeve që ofrohen nga Shërbimi i Mbrojtjes nga Zjarri dhe Shpëtimin”. Sipas kësaj dispozite ligjore, tarifën nuk aplikohen kur akti i ekspertimit kërkohet nga Prokuroria

Të ardhura nga Tarifa për zënien e hapësirave publike.

Parashikimi i të ardhurave është bërë duke ju referuar kërkesës në vite dhe trendit në rritje për shfrytëzimin e hapësirave publike brenda juridiksionit të Bashkisë si dhe VKM për stacionet e plazhit.

Të ardhura nga Tarifat për linjat ajrore dhe nëntokësore (Telefoni, Energji, TV Kabllor, Internet).

Parashikimi i të ardhurave është bërë duke ju referuar kapaciteteve të hapësirave brenda juridiksionit të Bashkisë. Bashkia Shkoder është duke bërë regjistrimin e infrastrukturës pasive e cila mundëson vendosjen e rrjeteve të komunikimeve elektronike, në regjistrin elektronik të të dhënave në sistemin ATLAS. Në zbatim të Ligjit nr.120/2016 “Për zhvillimin e rrjeteve të komunikimeve elektronike të shpejtësisë së lartë dhe sigurimin e së drejtës së kalimit”, Vendimit nr.851 datë 07.12.2016 “Për kalimin e të dhënave mbi shtrirjen e rrjetit të infrastrukturës inxhinierike të Bashkitë”, Ligji Nr. 9918 datë, 19.05.2008 “Për Komunikimet Elektronike në Republikën e Shqipërisë” si edhe të Rregullores Nr. 26 datë 16.08.2012 “Për përmbajtjen, formën dhe funksionimin e regjistrit elektronik të rrjeteve publike të komunikimeve elektronike në Republikën e Shqipërisë, bashkia konsiderohet si operator rrjeti, pasi ka në pronësi apo administron infrastrukturë pasive të tubacioneve, të cilat mundësojnë vendosjen e rrjetit të komunikimeve elektronike.

Të ardhura nga tarifat për veprimtaritë në institucione të arsimit, kulturës, sportit, shërbimit social etj.

Parashikimi i të ardhurave është bërë duke ju referuar kapaciteteve të këtyre institucioneve, si dhe realizimit ndër vite, me një rritje mesatarisht prej 0.2%.

Tabela 22 Të ardhura nga tarifat për veprimtaritë në institucionet e varësisë

Te dhenat e programeve	2019	2020	2021	2022	2023	2024
Nr femije në kopshte	1681	1862	1862	2000	2000	2000
Numri i fëmijevë të shërbyer në çerdhe	172	190	310	310	310	310
Numri i aktiviteteve kulturore gjithsej	65	50	71	71	71	71
Nr i vizitoreve ne muzeume	12035	2950	12500	12500	12500	12500
Nr i nxenesve qe perfitojne ushqim me pagese	11	3	7	7	7	7

Te ardhura të tjera

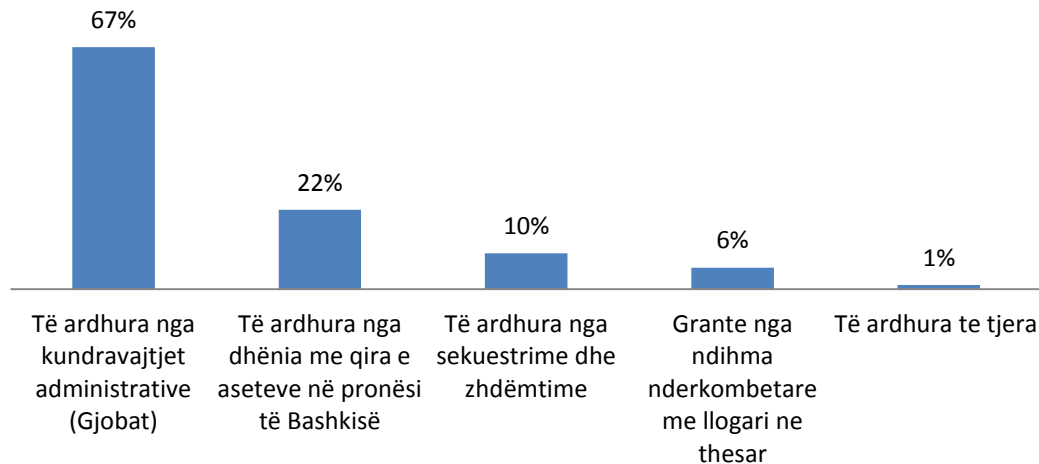
Tabela 23 Te ardhura të tjera sipas llojeve

LLOJET E TË ARDHURAVE në 000/Lekë	Viti 2022	Viti 2023	Viti 2024
TË ARDHURA TË TJERA	69,488	29,971	29,971
Të ardhura nga kundravajtjet administrative (Gjobat)	20,000	20,000	20,000
Të ardhura nga dhënia me qira e aseteve në pronësi të Bashkisë	3,190	6,500	6,500
Të ardhura nga sekuestrime dhe zhdëmtime	3,091	3,100	3,100
Grante nga ndihma nderkombetare me llogari ne thesar	1,831	0	0
Shitja e aseteve financiare	39,762	0	0
Të ardhura nga shitja e mallrave dhe e sherbimeve	1,250	0	0
Shitja e aseteve fikse të prekshme / paprekshme	0	0	0
Të ardhura nga privatizimi	0	0	0
Të ardhura te tjera si agjent tatimor për taksën e pulles	364	371	371
Të ardhura nga garanci financiare	0	0	0
Të ardhura nga donacione/sponsorizime	0	0	0
Grante nga ndihma nderkombetare me llogari jashtë thesari	32,445	33,473	

Të ardhurat e tjera zënë 3% të totalit të të ardhurave të veta të Bashkisë Shkodër.

Peshën më të madhe në kategorinë e të ardhurave të tjera e zënë të ardhurat nga kundravajtjet administrative (Gjobat) me 67 % të totalit të të ardhurave të tjera, duke vijuar me Të ardhura nga dhënia me qira e asetëve në pronësi të Bashkisë 22%, Të ardhura nga sekuestrime dhe zhdëmtime me 10%, Grante nga ndihma nderkombetare me llogari në thesar me 6% dhe të ardhura të tjera 1.2%.

Të ardhura të tjera



Te ardhurat nga kundravajtje administrative/gjobat

Gjobat bazohen në ligjin Nr. 10 279, datë 20.5.2010 “Për kundërvajtjet administrative”: Bazuar në Nenin 6.b, ”Shkeljet që përbëjnë kundërvajtje administrative parashikohen me akte të këshillit bashkiak, për shkelje që nuk janë parashikuar si të tilla në ligje të veçanta, që kanë lidhje me fushat e veprimtarisë së tyre në njësitë territoriale përkatëse, ku, sipas ligjit, ushtrojnë funksionet e veta”.

Bazuar në Nenin 10, “Masa e dënimit me gjobë përcaktohet nga ligji, i cili ka parashikuar kundërvajtjen administrative. Masa e dënimit me gjobë mund të jetë fikse apo e përcaktuar me kufij minimalë dhe maksimalë. Në rastet kur kundërvajtjet administrative parashikohen në aktet e miratuara nga këshilli bashkiak, masa e dënimit përcaktohet në këto akte.

Ky zë parashikon të ardhurat nga kamatvonesa për mosshlyerje detyrimi në afate ligjore nga bizneset, gjoba nga kontrole dhe inspektime tatimore, gjoba për kundravajtje administrative që mund të vendosen nga Policia Bashkiake, nga Inspektoriati Ndërtimit Vendor etj. Parashikimi i të ardhurave është bërë duke ju referuar trendit të të ardhurave ndër vite kryesisht nga kamatvonesat për shlyerje pas afatit të detyrimit tatimor të bizneseve, nga gjobat e Policisë Bashkiake dhe nga gjobat e vendosura nga Inspektoriati i Mbrojtjes së Territorit.

Të ardhura nga dhënia me qira e asetëve në pronësi të Bashkisë

Parashikimi i të ardhurave është bërë duke ju referuar kontratave vijuese dhe kapaciteteve brenda juridiksionit të Bashkisë dhe dhënies me qera të objekteve të cilave i ka përfunduar ose i përfundon afati i kontratës, sipas miratimeve me vendim të këshillit bashkiak.

Te ky zë parashikohen të ardhurat nga qira të bazuara në vendimin e Këshillit të Ministrave nr. 529, datë 8.6.2011 “Për përcaktimin e kriterëve, të procedurës dhe të mënyrës së dhënies me qira, enfi-teozë apo kontrata të tjera të pasurisë shtetërore”, i ndryshuar. Pasuritë që jepen me qira janë ndërtesat, trualli i lirë, trualli i lirë funksional (jo nën ndërtesë), makineritë e pajisjet dhe linjat e prodhimit.

Të ardhura nga shitja e mallrave dhe shërbimeve

Sipas përcaktimeve ligjore, aktivet që pas vlerësimit nxirren jashtë përdorimit, kur mund të përdoren si vjetërsira/mbeturina/materiale të riciklueshme, hiqen nga rregjistri i aktiveve në përdorim, bëhen hyrje në magazinë dhe u shiten me ankand ndërmarrjeve që i grumbullojnë. Për zërin të ardhura nga shitja e mallrave dhe shërbimeve nuk janë parashikuar të ardhura.

Të ardhura nga donacionet

Planifikimi i të ardhurave bazohet mbi marrëveshjet për sponsorizime, nga organizata jo qeveritare, subjekte shtetërore / private dhe individë.

Të ardhura dhe grantet ndërkombëtare

Grant/ndihmë- janë të ardhura të përfituara në formën e dhurimit, pa kusht kthimi, pa interes, për një qëllim të përcaktuar ose jo, e cila përdoret për financimin e veprimtarive në përputhje me politika të caktuara dhe që jepen mbi bazën e marrëveshjeve përkatëse nga institucione financiare, organizma të huaj, qeveri të vendeve të tjera etj.dhe marrëveshje për grante ndërkombëtare sipas aplikimeve në thirrje të ndryshme .

Ministria përgjegjëse për financat kontrollon, regjistron dhe raporton të gjitha transaksionet që lidhen me huat, kreditë dhe grantet. NJQP-të paraqesin, pranë strukturës përgjegjëse për buxhetin, kërkesat për përfshirje në programin buxhetor afatmesëm (PBA), në të cilin identifikohen me kod të veçantë produkti sipas klasifikimit funksional buxhetor.

NJQP-të janë të detyruara t'i raportojnë ministrisë përgjegjëse për financat të dhënat e kërkuara të financimeve të huaja, brenda afateve të caktuara. Realizimi i huave, kredive dhe granteve me financim të huaj do të jenë pjesë përbërëse e buxhetit faktik vjetor që miratohet në Këshill Bashkiak.

Projektet me sistem të pjesshëm Thesari, mjetet monetare, të transferuara nga kreditë dhe grantet, do të regjistrohen si flukse hyrëse në llogaritë bankare speciale, të hapura në emër të ministrisë përgjegjëse për financat dhe të specifikuara për çdo projekt të financimit të huaj.

Bashkia në vijim të marrëveshjeve të lidhura dhe projekteve në vazhdim, ka të parashikuara në vitin 2022, shumën 10,815 mijë lekë nga projekti IADSA II “Shkodra multifunctional services”, EFICIENCA E ENERGIJES BASHKI TE ZGJUARA me shumën 33,474 mijë lekë

Projektet me sistem të plotë Thesari, mjetet monetare, të transferuara nga kreditë dhe grantet, do të regjistrohen si flukse hyrëse në llogarinë e unifikuar të Thesarit “Depozitë e qeverisë” (TSA) në Bankën e Shqipërisë nëpërmjet transitimit nga llogaritë bankare speciale, të hapura në emër të ministrisë përgjegjëse për financat dhe të specifikuara, për çdo projekt të financimit të huaj në Bankën e Shqipërisë.

Bashkia në vijim të marrëveshjes së lidhur dhe projektit në vazhdim, “PARK4SUMP”ka të parashikuara në vitin 2022, shumën 758 mijë lekë dhe Projekti People me shumën 1,512 mijë lekë.

Transferta e pakushtëzuar e përgjithshme.

Në bazë të udhëzimit të Ministrisë së Financave dhe Ekonomisë ndarja e transfertës së pakushtëzuar sipas njësive të vetëqeverisjes vendore, për periudhën 2022-2024, është bërë bazuar në formulë, sipas përcaktimeve të nenit 24 të ligjit nr.68/2017 “Për financat e vetëqeverisjes vendore”. Të dhënat sipas kriterit të popullsisë, të dëndësisë së popullsisë, të numrit të nxënësve, taksat e përdorura për ekualizimin janë ato të përdorura në ndarjen e transfertës së pakushtëzuar në buxhetin e vitit 2022.

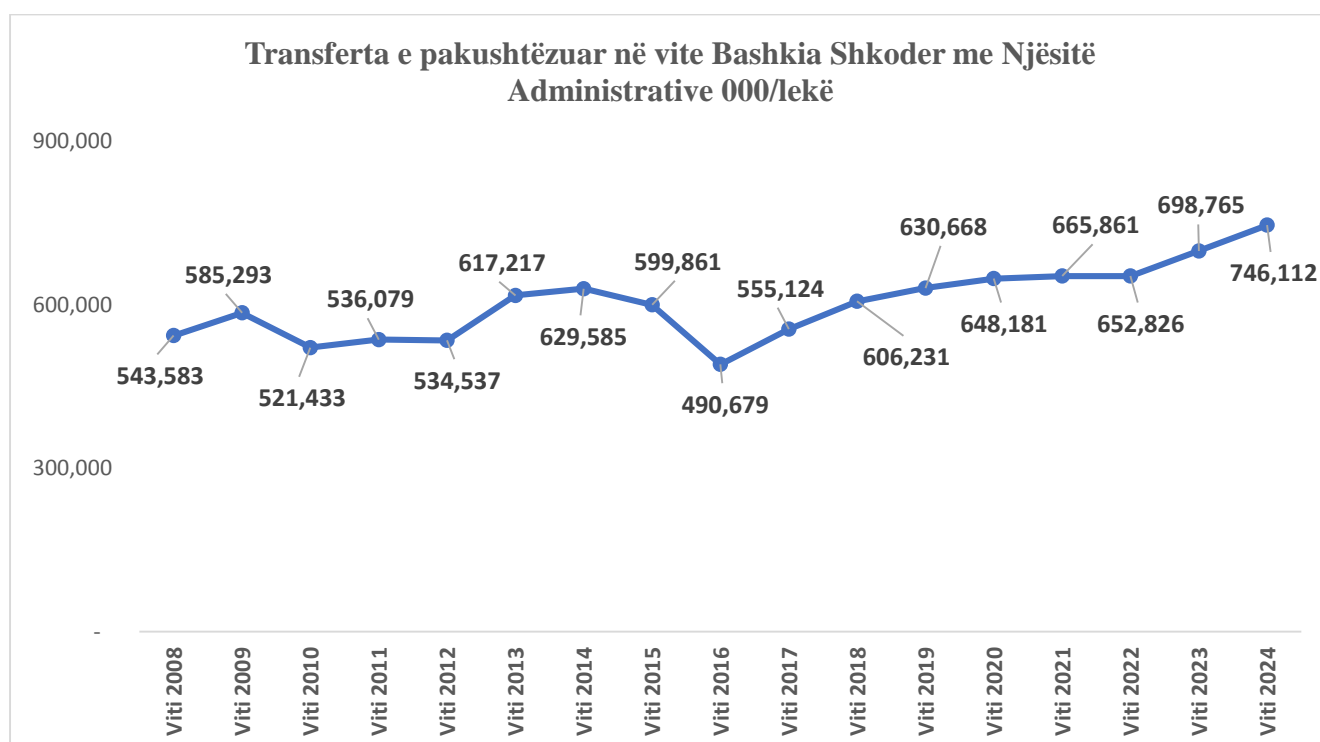
Sipas udhëzimit plotësues nr. 7 datë 26.02.2021“ Për përgatitjen e programit buxhetor afatmesëm vendor 2022-2024”për Bashkinë Shkodër transferta e pakushtëzuar është parashikuar si më poshtë :

Tabela 24 Transferta e pakushtëzuar

Vitet	Viti 2019	Viti 2020	Viti 2021	Plan 2022	Plan 2023	Plan 2024
Transferte e pakushtëzuar	630,668	648,181	652,826	665,861	698,765	746,112

Më poshtë jepet grafiku i transfertës së pakushtëzuar për Bashkinë Shkodër (përfshirë të gjitha NJA-të) që nga viti 2008 e në vazhdim. Siç shihet transferta e akorduar në vitin 2016, vit pas reformës territoriale, është më e vogël se në të gjithë periudhën 2008-2015. Edhe për vitin 2017 transferta e pakushtëzuar e alokuar për Bashkinë Shkodër, nuk arrinte në nivelet minimale të regjistruara gjatë periudhës 2008-2015.

Ne zbatim të ligjit të financave vendore , në vitin 2018, transferta e pakushtëzuar, është rritur 9.2%, ne krahasim me nje vit me pare, në vitin 2019 ka një rritje më të vogël se ne vitin 2018, me rreth 2.2%, ne vitin 2020 ka një rritje me rreth 4.6 %, ne vitin 2021 ka një rritje me 0.7%. Nga Ministria e Financave dhe Ekonomisë, jemi njoftuar me udhezimit plotësues nr. 7 date 26.02.2021 të Ministrise se Financave dhe Ekonomisë “Per pergatitjen e programit buxhetor afatmesem vendor 2022-2024” dhe shtojcat plotësuese”, se transferta e pakushtëzuar për vitin 2022 është planifikuar në masën 665,861 mijë lekë me një rritje prej 2 % ndaj vitit 2021 dhe ne vitin 2023 është planifikuar me një rritje prej 4.9 % ndaj vitit 2022 ndersa ne vitin 2024 është planifikuar me një rritje prej 6.8% ndaj vitit 2023.



Transferta e pakushtëzuar sektoriale dhe Transferta specifike per emergjencen civile

Sipas udhezimit transferta pakushtezuar sektoriale, për funksionet e transferuara në nivel vendor për periudhën 2022-2024, bazohet në kuadrin makroekonomik e fiskal të miratuar. Ndarja e transfertës pakushtezuar sektoriale sipas njësive të vetëqeverisjes vendore për periudhën 2022-2024 do të jetë sipas tabelës se mëposhtme :

Tabela 25 Transferta e pakushtëzuar sektoriale

000/leke

Nr.Prog	Emertimi programit	PBA 2022	PBA 2023	PBA 2024
9240	Arsimi profesional	58,505	58,505	58,505
10140	Kujdesi social për personat e sëmurë dhe me aftësi të kufizuara	36,651	36,651	36,651
9230	Arsimi i mesëm i përgjithshëm	25,911	25,911	25,911
9120	Arsimi bazë përfshirë arsimin parashkollor.	179,608	179,608	179,608
3280	Mbrojtja nga zjarri dhe mbrojtja civile	41,893	41,893	41,893
4260	Administrimi i pyjeve dhe kullotave	11,866	11,866	11,866
4520	Rrjeti rrugor rural	20,135	20,135	20,135
4240	Menaxhimi i ujitjes dhe kullimit	29,451	29,451	29,451
Totali transfertes pakushtezuar sektoriale		404,020	404,020	404,020
	Mbrojtja mjedisit rprogrami 5100	15,000		
TOTALI		419,020	404,020	404,020

Transferta e kushtëzuar

Transferta e kushtëzuar përbëhet nga fondet e deleguara për mbulimin e shërbimit të Gjendjes Civile, Qendrës Kombëtare të Regjistrimit, fondet për mbështetje me ndihmë ekonomike për familjet në nevojë, për Personat me Aftësi të Kufizuar, fondet për ushqimet e nxënësve konviktore të shkollave të mesme profesionale, shpenzime për fëmijët ne nevojë që përfitojnë shërbim arsimor cilësor në shkollën “3 Dhjetori”.

Struktura e punonjësve të gjendjes civile është sipas VKM nr 1299, datë 16.12.2009, me 20 punonjës, ku mbulohen 10 zyra të gjendjes civile, të shpërndara në qytet dhe Njësi Administrative. Pagesa e punonjësve bëhet në përputhje me Vendim i KM, nr.187, t.08.03.2017.

Struktura e punonjësve të shërbimit të QKB-se ne bashki eshte ne perputhje me numrin e sporteleve te hapura prane njesive te vetqeverisjes vendore 2 punonjes. Kjo në zbatim të nenit 11 të ligjit nr 9723, datë 03.05.2007” Për Qendrën Kombëtare të Regjistrimit” të ndryshuar. Peshën më të madhe të shpenzimeve që mbulohen me transfertë të kushtëzuar e zënë transferimet individuale për pagesë personat me aftësi të kufizuar , invaliditeti dhe ndihme ekonomike dhe konkretisht per vitin 2022 ne shumen 990 000 mije leke , ne vitin 2023 ne

shumen 990 000 mijë leke dhe ne vitin 2024 ne shumen 990 000 mije leke. Pra mesatarisht 89.9 % te transfertës së kushtëzuar.

Tabela 26 Transferta e kushtëzuar

(000/lekë)

Vitet	Plan 2022	Plan 2023	Plan 2024
Transferta e kushtëzuar	1 099 225	1 101 477	1 103 760

Bashkia Shkodër ka llogaritur fondet 4 % për mbrojtjen civile, në mbështetje të nenit 65, të ligjit nr. 45/2019 “Për mbrojtjen civile” “Bashkitë, për zvogëlimin e riskut nga fatkeqësitë dhe mbrojtjen civile, si dhe kryerjen e detyrave në zbatim të këtij ligji, mbështeten në parashikimin minimal prej 4 përqind të totalit të buxhetit vjetor të tyre, të cilat sigurohen nga fondet e kushtëzuara të buxhetit të shtetit”.

Bashkia Shkodër me fondet e veta ka planifikuar një shtesë prej 1.7% në programin 03280. Mbrojtja nga zjarri dhe mbrojtja civile.

Tabela 27 Llogaritja e fondit të mbrojtjes civile

000/leke

Llogaritja e fondit të mbrojtjes civile			
VITI	2022	2023	2024
Totali 4% Fonde te kushtezuara	60,888	62,059	63,973
Nga keto: transferte e pakushtezuara sektoriale			
Fonde te kushtezuara	60,110	62,059	63,973
Fondet tona 1.7%	25,547	26,375	27,188
Total Fonde te planifikuara	85,657	88,434	91,161

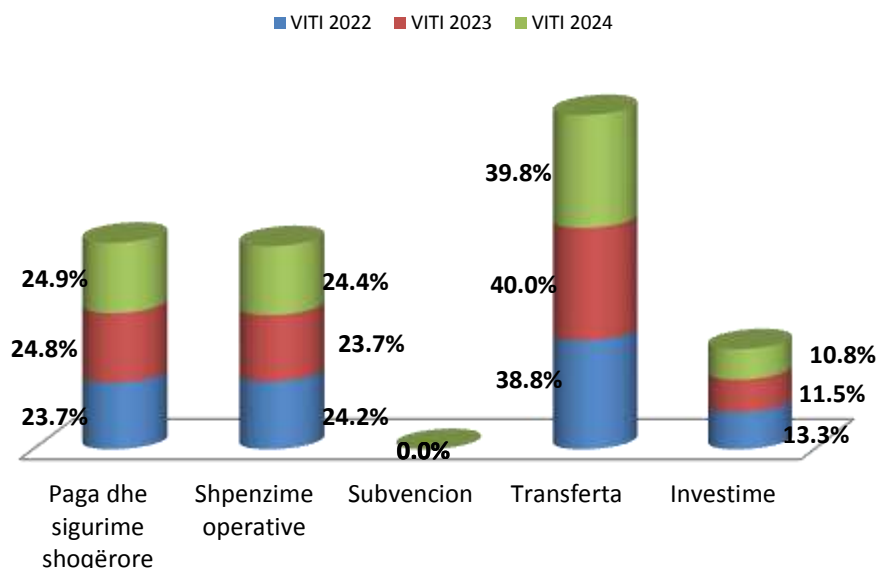
Plani i Shpenzimeve të Bashkisë Shkoder për periudhën 2022-2024.

Shpenzimet ne vitet 2022-2024 ne pjesen me te madhe mbulohen nga transferta te kushtezuuar , transferte specifike dhe tarifa me destinacion mesatarisht 63.32 % ndersa me transferte te pakushtezuara dhe te ardhura te tjera mbulohen vetem 36.68 %. Konkretisht ne vitin 2022 mbulohen me transferte te pakushtezuara dhe te ardhurat e veta 37.7 % dhe 62.3 % me transferta te kushtezuuar , transferte specifike dhe tarifa me destinacion , ne vitin 2023 mbulohen me transferte te pakushtezuara dhe te ardhurat e veta ne masen 36 % dhe dhe 64 % me transferta te kushtezuuar , transferte specifike dhe tarifa me destinacion ,ne vitin 2024 mbulohen me transferte te pakushtezuara dhe te ardhurat e veta ne masen 36.3 % dhe 63.7 % me transferta te kushtezuuar , transferte specifike dhe tarifa me destinacion.

Tabela 28 Planifikimi i buxhetit për vitet 2022-2024 sipas klasifikimit ekonomik

Zërat e shpenzimeve	000/lekë		
	VITI 2022	VITI 2023	VITI 2024
Paga dhe sigurime shoqërore	760,139	771,304	779,587
Shpenzime operative	773,833	737,058	761,949
Subvencion	1,000	1,000	1,000
Transferta	1,241,817	1,242,599	1,245,326
Investime	426,784	357,840	338,695
Totali	3,203,573	3,109,801	3,126,557

Raporti i zerave te shpenzimeve mbi totalin sipas viteve



Ne vitin 2023 shpenzimet e pergjitheshme jane 3 109 801 mije leke ne raport me vitin 2022 qe është 3 203 573 mije leke me rreth 2.9 % me ulje meqenese ne vitin 2022 kemi trashëgimi me destinacion ne shumen 89 083 mije leke , ne vitin 2024 jane rritur 0.5 % ne raport me vitin 2023 dhe jane ne vlere 3 126 557 mijë lekë .

Shpenzimet per paga ne vitin 2023 kane rritje me 1.5 % ne raport me vitin 2022 , ne vitin 2024 ka nje rritje prej 1.1 % ne raport me vitin 2023 .

Shpenzimet korente ne vitin 2023 kane nje ulje me 1.8 % ne raport me 2022 ndersa ne vitin 2024 jane rritur me 1.4 % ne raport me vitin 2023.

Shpenzimet kapitale ne vitin 2023 kane nje ulje me 16.2 % ne raport me 2022 meqenese ne vitin 2022 kemi trashëgimi me destinacion ne shumen 89 083 mije leke ku nje pjese e ketij fondi perdoret per investime ndersa ne vitin 2024 kane ulje me 5.4 % ne raport me vitin 2023.

Ne vitin 2022 jane planifikuar shpenzime bruto ne shumen 3 203 573 mijë lekë ku peshen me te madhe specifike sipas programeve e ze programi 10430 Kujdesi social për familjet dhe fëmijët me 34.5 % , Programi 09120 me Arsimi baze perfshire arsimi parashkollor me 11.5 % dhe Programi 1110 Planifikimi Menaxhimi dhe Administrimi me 9 %.

Paga dhe sigurime shoqerore zene 23.7 % ndaj totalit dhe peshen me te madhe specifike e ze Programi 09120 me Arsimi baze perfshire arsimi parashkollor me 32 % , Programi 1110 Planifikimi Menaxhimi dhe Administrimi me 29 % dhe 6.8 % e ze Programi 10430 Kujdesi social për familjet dhe fëmijët .

Shpenzimet korente zene 63 % ndaj totalit dhe peshen me te madhe specifike e ze programi 10430 Kujdesi social për familjet dhe fëmijët me 51.7 % , programi 05100 Menaxhimi i mbetjeve me 12.5 % dhe Programin 06440 Ndricimi rrugor me 5.2 %.

Shpenzimet kapitale zene 13.3 % ndaj totalit dhe peshen me te madhe specifike me 53.8 % e ze Programi 04520 Rrjeti rrugor rural , Programi 09120 me Arsimi baze perfshire arsimi parashkollor me 12.2 % dhe 7.6 % e ze Programi 09240 Arsimi Profesional.

Ne vitin 2023 jane planifikuar shpenzime bruto ne shumen 3 109 801 mijë lekë ku peshen me te madhe specifike sipas programeve e ze Programi 10430 Kujdesi social për familjet dhe fëmijët me 35.5 % , Programi 09120 me Arsimi baze perfshire arsimi parashkollor me 11 % dhe Programi 1110 Planifikimi Menaxhimi dhe Administrimi me 9.3 %.

Paga dhe sigurime shoqerore zene 24.8 % ndaj totalit dhe peshen me te madhe specifike e ze Programi 09120 me Arsimi baze perfshire arsimi parashkollor me 31.9 % , Programi 1110 Planifikimi Menaxhimi dhe Administrimi me 29.3 % dhe Programi 10430 Kujdesi social për familjet dhe fëmijët me 6.8 %.

Shpenzimet korente zene 63.7 % ndaj totalit dhe peshen me te madhe specifike e ze programi 10430 Kujdesi social për familjet dhe fëmijëtme 52.6 % , Programi 05100 Menaxhimi i mbetjeve 11.9 % dhe Programi 6440 Ndricim rrugor me 5.5 %.

Shpenzimet kapitale zene 11.5 % ndaj totalit dhe peshen me te madhe specifike me 57.1 % e ze Programi 04520 Rrjeti rrugor rural, 11.7 % e ze Programi 05320 Mbrojtja e mjedisit dhe 8.6 % e ze Programi 09120 me Arsimi baze perfshire arsimi parashkollor.

Ne vitin 2024 jane planifikuar shpenzime bruto ne shumen 3 126 557 mijë lekë ku peshen me te madhe specifike sipas programeve e ze Programi 10430 Kujdesi social për familjet dhe fëmijët me 35 % , Programi 09120 me Arsimi baze perfshire arsimi parashkollor me 10.9 % dhe Programi 04520 Rrjeti rrugor rural me 9.7 % .

Paga dhe sigurime shoqerore zene 25 % ndaj totalit dhe peshen me te madhe specifike 31.7 % e ze Programi 09120 me Arsimi baze perfshire arsimi parashkollor , me 29.5 % e ze Programi 1110 Planifikimi Menaxhimi dhe Administrimi dhe 6.8 % e ze Programi 10430 Kujdesi social për familjet dhe fëmijët.

Shpenzimet korente zene 64.2 % ndaj totalit dhe peshen me te madhe specifike e ze programi 10430 Kujdesi social për familjet dhe fëmijët me 51.9 % , programi 05100 Menaxhimi i mbetjeve me 11.8 % dhe Programi 03280 Mbrojtja nga zjarri dhe mbrojtja civile me 5.1 %.

Shpenzimet kapitale zene 10.8 % ndaj totalit dhe peshen me te madhe specifike me 79.6 % e ze Programi 04520 Rrjeti rrugor rural, 7.8 % e ze Programi 09120 Arsimi baze perfshire arsimi parashkollor dhe 2.9 % e ze Programi 09230 Arsimi i mesem i Pergjithshem .

Ne shpenzimet korente është perfshire fondi rezerve dhe fondi kontigjence i planifikuar per 2022-2024 (kjo referuar FPT). Ne vitin 2022 është planifikuar shuma 30 960 mijë lekë te ndare ne 11 230 mije fond rezerve qe ze 0.5 % te totalit te shpenzimeve dhe 19 730 mije fond kontigjence qe ze 0.9 % te shpenzimeve totale. Ne vitin 2023 është planifikuar shuma 11 230 mijë lekë ndare ne 11 230 mije fond rezerve dhe ze 0.6 % te shpenzimeve totale dhe 19 730 mije fond kontigjence dhe ze 1 % te shpenzimeve totale . Ne vitin 2024 është planifikuar shuma 30 960 mijë leke ndare ne 11 230 mije fond rezerve qe ze 0.6 % te shpenzimeve totale dhe 19 730 mije fond kontigjence dhe ze 1 % te shpenzimeve totale te vitit.

Rezultati total i Buxhetit

Tabela 29 Rezultati i buxhetit

Në mijë Lekë

(F13) STATISTIKA FINANCIARE TË PËRGJITHSHME						
	2019	2020	2021	2022	2023	2024
TOTALI I BURIMEVE TË BUXHETIT						
Burimet e përgjithshme të buxhetit	3,624,120	3,545,488	3,756,770	3,203,573	3,109,801	3,126,557
TOTALI I SHPENZIMEVE						
Shpenzimet e përgjithshme	2,905,585	2,774,974	3,637,172	3,172,613	3,078,841	3,095,597
TOTALI I FONDEVE REZERVE + KONTIGJENCË						
TOTALI I FONDEVE REZERVE + KONTIGJENCË				30,960	30,960	30,960
FITIMI / HUMBJA E PËRGJITHSHME						
Përfitimi (+)/ Humbja (-) e përgjithshme	718,535	770,514	119 598	0	0	0

Sqarojme se te fondi gjendje e 2021 eshte fondi trashegimi me destinacion per vitin 2022 ne shumen 89 083 mije leke dhe fondi rezerve/kontigjence gjendje ne vitin 2021 ne shumen 30 515 mije leke.

Tabela 30 Shpenzimet totale të Bashkisë sipas kategorive ekonomike.

PBA 2022-2024								
Raport		Shpenzimet Totale të Bashkisë sipas Kategorive Ekonomike						
Bashkia Shkoder		TOTALI Thesari+ Llog Jashte Thesari						
Shpenzimet e Bashkisë (000 ALL)								
Emri i Artikullit	Kodi i Artikullit	2019	2020	2021	2021	2022	2023	2024
		Fakt	Fakt	Buxh. Fillest.	Pritshme	Plani	Plani	Plani
Paga dhe Sigurime								
Paga	600	545,369	545,304	765,161	720,283	655,639	665,477	672,628
Sigurime Shoqërore & Shëndetësore	601	90,157	91,558	129,386	115,991	104,500	105,827	106,959
Korente								
Mallra dhe Shërbime	602	637,404	552,511	977,968	891,064	773,833	737,058	761,949
Subvencion	603	25,000	10,000	6,439	3,000	1,000	1,000	1,000
Transferta të Brendshme	604	119,617	114,963	160,172	175,260	202,516	205,043	207,770
Transferta të Jashtme	605	0	0	0	0	0	0	0
Transferta për Familje & Individë	606	848,076	1,014,469	991,597	1,002,590	1,008,341	1,006,596	1,006,596
Shpenzime Kapitale								
Aktive të Paprekshme	230	22,719.0	19,691.0	48,005.0	45,376.0	3,132.0	1,000.0	2,000.0
Aktive të Prekshme	231	617,242.0	426,473.0	747,351.0	759,407.0	423,652.0	356,840.0	336,695.0
TOTALI		2,905,584	2,774,969	3,826,079	3,712,971	3,172,613	3,078,841	3,095,597

Grafik 1 Shpenzimet e Bashkisë sipas Kategorive Ekonomike

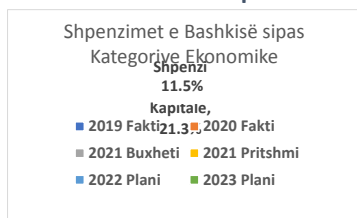


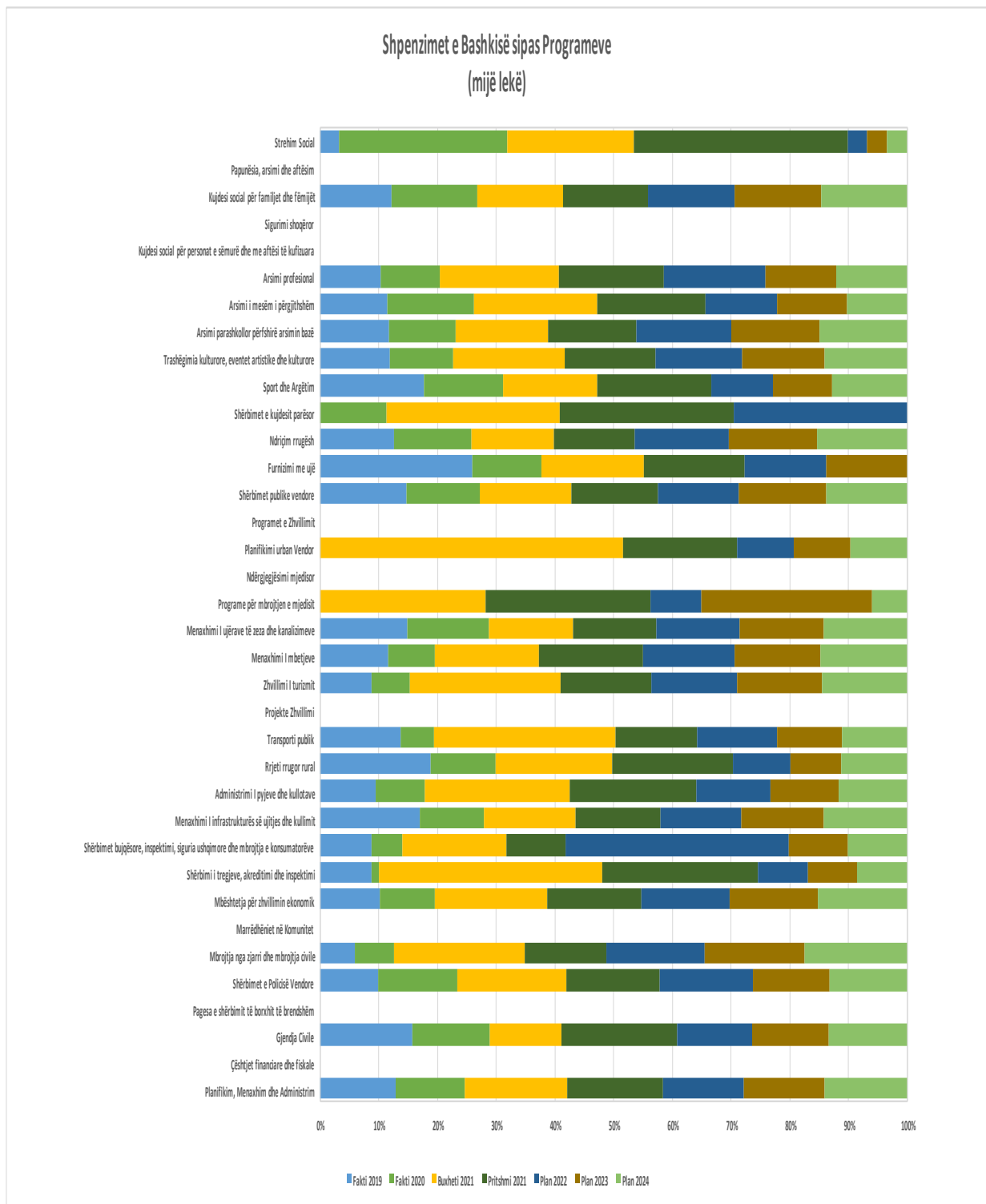
Tabela 4, paraqet shpenzimet totale faktike, të buxhetuara dhe të planifikuara të Bashkisë mbi baza vjetore për secilin program buxhetor për periudhën 2019-2024.

Tabela 31 Shpenzimet totale faktike, të buxhetuara dhe të planifikuara të Bashkisë 2019-2024

SHPENZIMET E NJËSIVE TË VETËQEVERISJES VENDORE SIPAS KLASIFIKIMIT FUNKSIONAL

FUNKSIONI	KODI FUNK.	KODI NËNFUNK.	KODI PROGR.	PROGRAMI	Fakti		Buxheti	Pritshmi	Plan		
					2019	2020	2021	2021	2022	2023	2024
SHËRBIMET TË PËRGJITHSHME PUBLIKE	01	011	01110	Planifikim, Menaxhim dhe Administrim	270265	245533	365211	339598	288507	289118	293989
			01170	Gjendja Civile	20207	17091	15818	25540	16604	16876	17213
RENDI DHE SIGURIA PUBLIKE	03	031	03140	Shërbimet e Policisë Vendore	16324	22211	30696	26363	26213	21575	21944
		032	03280	Mbrojtja nga zjarri dhe mbrojtja civile	49985	55909	186373	116526	140561	143143	145870
		041	04130	Mbështetja për zhvillimin ekonomik	5528	5114	10433	8752	8218	8249	8281
		04160	04160	Shërbimi i tregjeve, akreditimi dhe inspektimi	1037	144	4483	3142	1000	1000	1000
ÇËSHTJET EKONOMIKE	04	042	04220	Shërbimet bujqësore, inspektimi, siguria ushqimore dhe mbrojtja e konsumatorëve	1656	1014	3354	1924	7230	1924	1924
			04240	Menaxhimi I infrastrukturës së ujitjes dhe kullimit	46172	29862	42841	39340	37831	37972	38972
		04260	Administrimi I pyjeve dhe kullotave	13270	11821	34866	30313	17939	16368	16368	
		045	04520	Rrjeti rrugor rural	508845	302107	535468	559951	262305	237051	302357
			04570	Transporti publik	10658	4450	24093	10774	10637	8637	8637
047	04760	Zhvillimi I turizmit	3563	2624	10486	6260	5950	5900	5900		
MBROJTJA E MJEDISIT	05	051	05100	Menaxhimi I mbetjeve	190656	131593	291319	290954	257348	242123	242123
		052	05200	Menaxhimi I ujërave të zeza dhe kanalizimeve	15640	14710	15000	15000	15000	15000	15000
		053	05320	Programe për mbrojtjen e mjedisit	0	0	40446	40446	12378	41960	8487
		056	05630	Ndërgjegjësimi mjedisor	0	0	0	0	0	0	0
STREHIMI DHE KOMODITETET E KOMUNITETIT	06	061	06140	Planifikimi urban Vendor	0	0	2668	1000	500	500	500
		062	06260	Shërbimet publike vendore	93290	78943	99345	93941	87478	94071	87675
		063	06330	Furnizimi me ujë	41408	18585	27904	27465	22027	22027	0
		064	06440	Ndriçim rrugësh	102904	106644	114444	112395	130447	123519	124614
SHËNDETËSIA	07	072	07220	Shërbimet e kujdesit parësor	0	1147	3000	3000	3000	0	0
ARGËTIMI, KULTURA DHE FEJA	08	081	08130	Sport dhe Argëtim	141993	107943	127734	155429	84780	79883	102889
		082	08220	Trashëgimia kulturore, eventet artistike dhe kulturore	77997	71888	125665	101701	97375	92875	92920
ARSIMI	09	091	09120	Arsimi parashkollor përfshirë arsimin bazë	266134	260477	356142	343236	368782	343050	340018
		092	09230	Arsimi i mesëm i përgjithshëm	48033	61672	87447	77126	51145	50171	42541
		09240	Arsimi profesional	62263	61931	122950	108866	105838	73413	73413	
MBROJTJA SOCIALE	10	104	10430	Kujdesi social për familjet dhe fëmijët	910004	1091623	1095494	1085104	1105270	1104186	1094712
		106	10661	Strehim Social	7752	69933	52399	88825	8250	8250	8250
TOTAL					2905584	2774969	3826079	3712971	3172613	3078841	3095597

Grafik 2 Shpenzimet Totale të Bashkisë sipas Programeve



Investimet publike strategjike në nivel vendor

Materialin e plotë të Projekteve kryesore të investimeve kapitale të PBA-së 2022-2024 të lidhura me PPV mund ta gjeni të publikuar në faqen zyrtare të Bashkisë Shkodër:

http://www.bashkiashkoder.gov.al/web/tabela_2005.pdf

Në investimet madhore publike që po zhvillohen në territorin e Bashkisë Shkodër përmendim:

1. RIKUALIFIKIMI URBAN I BREGUT PERËNDIMOR TË LIQENIT SHKODËR

Ka përfunduar puna për Rikonstruksionin e Sheshit të Shirokës, projekt i Bashkisë Shkodër. Investimi ishte pjesë e projektit “Për Rikualifikimin e Bregut Perëndimor të liqenit të Shkodrës”, financuar nga Bashkimi Evropian dhe Qeveria Shqiptare.

Rikonstruksioni i Sheshit të Shirokës përfshin një sipërfaqe prej rreth 20 mijë m². Ndërhyrja parashikoi restaurimin e 2,000 m² fasada, ndërtimin e 1,500 m² çati të reja, ndërtimin e 1,700 m² parking publik, shtrimin e sheshit me pllaka guri mozaik, ndriçimin publik, ndërtimin e rrjetit të ujësjellësit dhe kanalizimet, punime gjelbërimi dhe mobilimi urban.

Punimet do të vijojnë me komponentet e tjera të projektit për shndërrimin e zonës së Shirokës dhe bregut perëndimor të liqenit të Shkodrës në një destinacion të mirëfilltë turistik, që ofron hapësira urbane dhe natyrore të dedikuara për të gjithë të apasionuarit pas natyrës, historisë apo sportit. Për vitin 2022 ky projekt financohet nga BERZH.

2. RRUGA SHIROKË ZOGAJ

Është përmbyllur hartimii projektit teknik të zbatimit dhe së shpejti, nisin punimet për rikonstruksionin e rrugës Shirokë – Zogaj (Pika e Kalimit Kufitar). Kjo rrugë do të jetë me dy korsi për mjetet motorrike, me trotuar dhe rrugë për biçikleta përgjatë bregut të liqenit, me ndriçim rrugor, me vend parkime të projektuara përgjatë rrugës. Qendra e Zogaj do të rikualifikohet përmes dekorimit me gurë dhe ndriçues dekorativ.

Projekti financohet nga Bashkimi Evropian dhe Banka Europiane për Zhvillim dhe Rindërtim (BERZH) që kanë përzgjedhur projektet e Bashkisë Shkodër në kuadër të programit "Turizëm i Integruar në 4 bashkitë e përcaktuara në Shqipëri" (Integrated Tourism in 4 designated Municipalities in Albania), financuar nga BE dhe BERZH.

3. “RIKONSTRUKSIONI I RRUGËS QAFË THORE – THETH”

Përmirësimi i aksesit në qendrat e përzgjedhura bujqësore dhe turistike dhe forcimi i kapaciteteve të bashkive për të menaxhuar asetet e tyre rrugore.

Bashkia e Shkodrës ka aplikuar në vitin 2017 në programin “Lidhja e Rrugëve Rajonale dhe Rurale” të Bankës Botërore për projektin Qafë Thore – Theth. Banka Botërore ka konfirmuar financimin (prej rreth 7 milion Euro) të rrugës Qafë Thore - Theth duke miratuar fondin e nevojshëm dhe punimet janë realizuar dhe pritet të përfundojnë procedurat e fundit nga Fondi Shqiptar i Zhvillimit në bashkëpunim me Bashkinë Shkodër.

Thethi, tashmë është një destinacion turistik i rëndësishëm së lartë për të gjithë Shqipërinë. Pozita gjeografike, resurset natyrore, trashëgimia historike e kulturore e karakterizojnë të gjithë zonën duke krijuar një nga tre bërthamat kryesore të zhvillimit të turizmit të Alpeve Shqiptare. Thethi ka hyrë në një cikël të ri zhvillimi të turizmit të qëndrueshëm i cili kërkon një angazhim të lartë nga të gjithë për krijimin e lehtësive në akses, përmirësim të shërbimeve dhe cilësisë si për

turistet ashtu edhe për banorët vendas, mbrojtjen e mjedisit dhe konservimit të trashëgimise historike e kulturore.

Rruga është 16 kilometra e gjatë dhe lidh Thethin me Qafë Thorën, Bogën dhe Shkodrën. Ndër të tjera, projekti ka realizuar rrugën meqerësi asfalti 4 – 4,75 metra dhe në 3 pikat më të rrezikshme të rrugës janë ndërtuar 3 tunele nga 20 -30 metra për të siguruar mbrojtje nga ortekët. Përveç lehtësimit të qarkullimit edhe gjatë stinës së dimrit kur fshati bllokohet nga dëbora, rruga ofron siguri dhe mundësi për të qenë më shpejt funksionale. Aksi Shkodër – Theth është infrastruktura më e rëndësishme prioritare e përzgjedhur nga Bashkia Shkodër për zhvillimin e turizmit në zonat malore.

Rikonstruksioni i rrugës Qafe Thore – Theth është ndër masat kryesore në zhvillimin e qëndrueshëm të turizmit në këtë zonë. Gjithashtu për Bashkinë Shkodër ky projekt përfaqëson një nga prioritetet kryesore duke konsideruar lidhjen që bën me zhvillimin e mëtejshëm të potencialeve turistike të të gjithë zonës. Rikonstruksioni i rrugës ka përmirësuar jetën e banoreve të një prej zonave më të largëta e të izoluara duke krijuar aksesin e nevojshëm për marrjen e shërbimeve kryesore. Nga ana tjetër investimi do të ndikojë drejtpërdrejt në zhvillimin e turizmit malor. Më shumë se 40 000 vizitorë, të cilët frekuentojnë këtë zonë kanë akses më të mirë dhe përmirësimi i saj ndikon në shtimin e numrit të tyre duke krijuar mundësinë e turizmit edhe në periudhat kur është e pa aksesueshme.

Vlera e kontratës: 736,302,708 lekë

Kohëzgjatja: 2018 – 2022

Financues: Banka Botërore

Programi i Rrugëve Lidhëse Rajonale dhe Lokale (Banka Botërore)

4. NDËRHYRJE E INTEGRUAR PËR PERMIRËSIMIN E AKSESIT, SHËRBIMEVE DHE ATRAKSIONIT TURISTIK NË ZONËN E ALPEVE (RIKUALIFIKIM URBAN NË THETH DHE REHABILITIM I SEGMENTIT RRUGOR THETH – NDERLYSAJ).

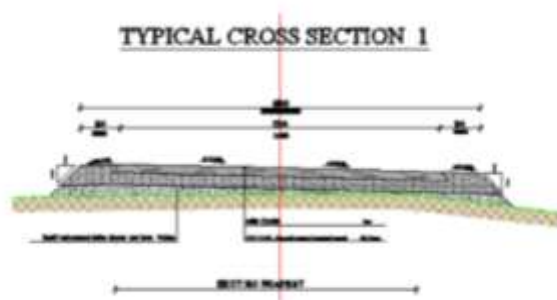
Ky projekt financohet nëpërmjet Bankës Botërore.

Bashkia Shkodër, ka firmosur tashmë marrëveshjen e investimit me një financim prej 328.444.621 lekë pa TVSH, për projektin “Ndërhyrje e integruar për përmirësimin e aksesit, shërbimeve dhe atraksionit turistik në zonën e Alpeve (Rikualifikim urban në Theth dhe rehabilitim i segmentit Rrugor Theth – Nderlysay).

Qëllimi i realizimit të këtij investimi është rikualifikimi urban i qendrës së fshatit Theth. Projekti ka për qëllim të rikuperojë mundësitë dhe të zhvillojë jetën e banorëve, gjithashtu edhe për të menaxhuar fluksin e vizitorëve gjatë sezonit turistik. Objektivi kryesor i projektit është rikualifikimi i qendrës së fshatit Theth ku rrugët luajnë rolin më të rëndësishëm.

Koncepti është që rrjeti lidhës të funksionojë si këmbësor. Automjetet do të qëndrojnë të parkuara në dy hapësirat e parkimit të menduara në hyrje tek Ura I ekzistuese dhe pranë Urës II që është propozuar të ndërtohet. Automjetet do të qarkullojnë dhe në brendësi të fshatit për të sjellë vizitorët në bujtina por edhe për t’i furnizuar ato, por lëvizja e tyre do të jetë e kufizuar. Ndërhyrje do të ketë edhe në fasadën e shkollës, me qëllim ruajtjen e kodit të dizajnit të zonës. Çatia e llamarinës do të zëvendësohet me çati druri (pishe) me shikulla, e cila është karakteristike e objekteve në zonë. Kangjellat e dritareve në katin përdhe do të hiqen.

Rruga Theth Nderlysay (pjesë e projektit të plotë “Qafthore – Theth- Nderlysay” fillon nga 0 + 00 në Theth deri në 6 + 960. Investimi parashikon ndërhyrjet në përmirësimin e gjeometrisë ekzistuese të rrugës në gjerësi 3.5 m me materiale granulare. Segmenti i propozuar me një korsi ka keto nenshtresa: 5 cm baza 15 cm nenbaza vendosur në geocell me lartësi 12 cm.



5. PËRFUNDIMI I BY PASSIT PERËNDIMOR TË QYTETIT (LOTI I)

Projekti është drejtë përfundimit të lidhjes së Bypassit me rrugën hyrëse të qytetit. Rruga do të ketë të gjitha elementet urbanë që i mungonin, trotuare të gjera, ndriçim, gjelbërim dhe korsi për biçikleta. Bypass-i Perëndimor i qytetit të Shkodrës, një aks i rëndësishëm i rrugës nacionale Tiranë-Hani i Hotit, është një kantier drejt përfundimit.

6. PROJEKTIMI DHE ZBATIMI I NDËRTIMIT TË IMPIANTIT TË PËRPUNIMIT TË UJRAVE

KfË dhe SECO do të financojnë në sistemin e ujësjellësit dhe kanalizimeve të ujërave të zeza në Bashkinë Shkodër. Bashkia Shkodër është përzgjedhur duke u bërë pjesë e programit të Infrastrukturës Bashkiake.

Investimi prej 27 milion Euro, pjesë e kredisë së KfË, do të përfshijë projektet prioritare në ujësjellës dhe kanalizimetë ujërave të zeza- KUZ.

Projektet prioritare për investim në ujësjellës:

- ✓ Zgjerimi i rrjetit të ujësjellësit përtej qytetit të Shkodrës në zonën e Dobraçit e të Golemit,
- ✓ Zgjerimi i rrjetit në qytetin e Shkodrës me prioritet zonat informale Livadhe, dhe Lagje nr.5 (MarLulaj, Shinat e trenit)
- ✓ Vendosija e matësve të ujit.
- ✓ Adminstrimi përmes sistemit SCADA I sistemit të shpërndarjes.
- ✓ Rehabilitimi i pus-shpimeve, rritja e kapaciteteve të rezervuarëve dhe sistemi i pompimit.

Projektet prioritare për investim në rrjetin e kanalizimeve të ujërave të zeza- KUZ:

- ✓ Ndertimi i Implantit të trajtimit të ujërave të zeza për qytetin e Shkodrës i ndarë në dy faza.
- ✓ Rehabilitimi dhe zëvendësimi i kolektorëve ekzistues që kanë nevojë për ndërhyrje.
- ✓ Zgjerimi i rrjetit të kanalizimeve të ujërave të zeza në Shkodër, në zonën e Dobraçit dhe të Golemit.
- ✓ Përmirësim i rrjetit ekzistues të KUZ- ve në qytetin e Shkodrës, kryesisht në zonat më të amortizuara.

7. PLOTËSIMI I BY-PASSIT LINDOR TË SHKODRËS, PJESË E KORIDORIT VERI – JUG

- ✓ Gjatesia 10.020 km
- ✓ Tombino 26
- ✓ Vepra Arti te medha 8
- ✓ Nr I kthesave 11

Objektivi kryesor i ketij projekti eshte ndertimi i nje segmenti te korridorit Kombetar Veri-Jug dhe korridorit Nderkombetar te SEETO, i cili anashkalon qytetin dhe krijon nje mundesi lidhje me qytetin e Shkodres.

Segmenti fillon rreth 680 m sipas aksit nacional perpara Harkut te Berdices Me nje ure te gjate 770m kalon Lumin Drin. Gjurma vazhdon pergjate rrjedhes se Lumit Kir. Tek Ura e Kirit kryqezohet me rrugen automobilistike dhe ate hekurudhore me mbikalim 30 m i gjate. Traseja e re kryqezon rrugen automobilistike qe lidh fshatrat e kesaj zone te cilat do te kalohen me nenkalime me $L=12m$, pese te tille. Lumin Kir e kalojme me nje ure 460 ml kalon . Propozimi perfundon te rrethrotullimi i pare i rruges Shkoder - Hani i Hotit. Gjatesia totale=10.020 km.

Ky projekt kushton 19,154,470 mijë lekë.



8. RIKONSTRUKSION I AKSIT SHKODËR-DUKAGJIN-THETH 2,847,368 MIJË LEKË

Aksi Shkodër-Dukagjin-Theth është një projekt i cili përfshihet në të gjitha dokumentet strategjike të zhvillimit të territorit në nivel kombëtar, rajonal dhe lokal siç janë: Plani Kombëtar i Zhvillimit të Territorit Shqipëria 2030, Planin Kombëtar Sektorial i Turizmit Rajoni i Alpeve Shqiptare si dhe Plani i Përgjithshëm Vendor i Bashkisë Shkodër të cilët e rendisin si një ndër prioritetet kryesore të zonës së alpeve. Kjo për arsye se ky aks përmirëson ndjeshëm aksesin në krahinën e Dukagjinit (veçanërisht fshatrave në luginën e Lumit Kir dhe Lumit të Shalës) si dhe jep një alternativë të dytë aksesit të zonës së Parkut Kombëtar të Thethit. Rehabilitimi/ndërtimi këtij aksi rrugor përmirëson në mënyrë të ndjeshme aksesin për rreth 20000 banorë të tre njësive administrative: Pult, Shalë dhe Shosh si dhe të zonave turistike (Parku Kombëtar i Thethit, luginën e Lumit Kir, Luginën e Lumit të Shalës gjithashtu dhe një numri të konsiderueshëm të monumenteve të kulturës dhe të monumenteve natyrore). Pra rehabilitimi i këtij aksi rrugor përveç përmirësimit të aksesit për banorët e zonës do të kishte edhe impakt në zhvillimin ekonomik të orientuar drejt sektorit të turizmit dhe atij bujqësor/blegtoral të zonës. Ky aks është një aks i cili në pjesën më të madhe të tij është i shtrirë në zona luginore në mesatare 400m – 500m mbi nivelin e detit (përfshijto zonën e malit të Shoshit ku lartësia maksimale shkon 1300 m mbi nivelin e detit) që do të thotë që ndërtimi/rehabilitimi i këtij aksi rrugor do të sillte akses në 12 muajt e vitit në zonën e Dukagjinit dhe zonën e Thethit duke eliminuar problemin e bllokimit të rrugës nga reshjet e dëborës të cilat janë të shumta në këto zona.

Aksi ekzistues Shkodër-Dukagjin-Theth ka një gjatësi rreth 74.56 km dhe në pjesën më të madhe të tij është i amortizuar si rezultat i terrenit të thyer dhe i mosmirëmbajtjes që ka ndodhur në dekada. Aksi i propozuar ka një gjatësi totale 54.65 km dhe është i ndarë në 3 segmente:

- Segmenti Shkodër-Prekal 23.2 km ku propozohet zgjerimi dhe rehabilitim;
- Segmenti Prekal- Kir – Lotak Lotaj 32 km ku propozohet
- Segmenti Lotaj-Theth 17.45 km ku propozohet zgjerimi dhe rehabilitimi.

Financimi i kërkuar në lekë:

Kosto e zbatimit	2 800 000 000
Kosto supervizim	13 924 000
Kosto kolaudim	1 120 000
Kosto e projektimit	32 324 000
Kosto Totale e Projektit - 000/lekë	2 847 368 000

9. RIVITALIZIM URBAN I RRUGËVE HISTORIKE SHKODËR “HAMZ KAZAZI”, “EVLIA ÇELEBIU”, “OSO KUKA”, “KONGRESI I MANASTIRIT”,

Zona ku do ndërhyhet, ndodhet në pjesën perëndimore të qendrës së qytetit. Konturohet nga dy akset qendrore, Bulevardi “Bujar Bishanaku” në veri dhe rruga “Studenti” në lindje, si dhe lidhet me unazën perëndimore me anë të rrugës “Isuf Sokoli”. Gjithashtu në anën perëndimore të tregut ndodhet Stadiumi Kombëtar “Loro Boriçi”.

Aktivitetet më të larmishme dhe më të dendura tregtare ndodhen në rrugën “Hamz Kazazi” dhe “Evlia Çelebiu”. Rruga “Hamz Kazazi” ka përfaqësuar historikisht tregun “Zdrale”.

Projekti parashikon:

- Studimin e mobilitetit të të gjithë zonës
- Rikualifikimin i sipërfaqes së rrugës dhe infrastrukturës
- Rikualifikimin i katit përdhe dhe ofrimin e shërbimeve ndaj bizneseve
- Rikualifikimin i fasadave
- Rikualifikimin e sheshit “Zdrale”

Projekti dhe preventivi për fazën e zbatimit do të hartohen në tërësi duke përfshirë infrastrukturën rrugore, ndriçimin, mobilimin urban, fasadat e ndërtesave, vitrinat e kateve përdhe, gjelbërim, etj, duke identifikuar edhe fazat e zbatimit të këtij projekti. Përfituesit direkt të projektit janë 2100 banorët dhe 258 bizneset e zonës.

Qëllimi i projektit është, rikualifikimi dhe zhvillimi urban I zonës respektive. Projekti synon, përmasimin e infrastrukturës së nevojshme, rikualifikimin dhe unifikimin e fasadave kompozuese, promovimin e identitetit tregtar të tregut respektiv dhe të qytetit të Shkodrës në tërësi, me një ndikim pozitiv, në imazhin fizik dhe ekonomik të kësaj zone.

Zbatimi i këtij projekti do të kthejë shit-blerjen në tregun Zdrale nga një aktivitet, në një përjetim për të gjithë (tregtarë, banorë, blerës, turistë, vizitorë vendas dhe të huaj, etj). Ky projekt do të shërbejë si nxitës për thithje të investimeve private apo publike me profil tregtar, në këtë zonë por dhe në mbarë qytetin.

Objektivat kryesorë të projektit: Rikualifikim Tregu Zdrale - Rruga “Hamz Kazazi”, Rruga “Evlia Çelebiu”, Rruga “Oso Kuka”, Rruga “Kongresi i Manastirit”, janë:

- Përmirësimi i shërbimeve dhe infrastrukturës publike të zonës së projektit.
- Përmirësimi i peizazhit urban dhe imazhit tregtar e turistik të zonës.
- Rritja e standardit të zhvillimit të aktiviteteve tregtare dhe krijimi i hapësirave më komode për blerësit, banorët dhe vetë tregtarët.
- Zhvillimi ekonomik i zonës.
- Të paraprijë e të koordinojë zhvillimin e investimeve private e publike në këtë zonë.
- Të orientojë investimet pranë hapësirave ku krijohen mundësi për përdorim miks, institucione kulturore dhe atraksione me vlera të veçanta.

Nga realizimi i këtij projekti do të përfitohen:

- ✓ 14 100m² sipërfaqe rruge dhe sheshi e rikualifikuar
- ✓ 5 600m² sipërfaqe fasadash e rikualifikuar
- ✓ 14 100m² sipërfaqe rruge e ndriçuar
- ✓ 1 050 ml kanalizime K.U.B të rikonstruara
- ✓ Sinjalistikë e plotë për lëvizshmërinë;
- ✓ 258 biznese përfitojnë;
- ✓ 2100 banorë përfitojnë;

Kostot e Projektit të Investimit - /lekë	Totali
Kosto e zbatimit	327,179,600
Kosto e projektimit	11,828,282
Kosto Totale e Projektit	339,007,882

Foto evidentuese - shpjeguese të gjendjes aktuale të rrugës



10. RIKUALIFIKIM BULEVARDI “ZOGU I”

Ky projekt konsiston në ndërhyrjen përgjatë gjithë Bulevardit “Zogu I” me një gjatësi 1010 m dhe ndodhet në Rajonin 1 dhe 4. Bulevardi përshkon lagjen "Xhabije" dhe "Parrucë", është rrugë lidhëse për lagjet "Perash" e "Tophane" si dhe mbetet aksi kryesor hyrës në qytet por edhe aksi kryesor lidhës i qytetit me zonat atraktive shumë pranë tij, si pedonalja e urës së Bunës, kalaja e qytetit apo liqeni.

Projekti synon transformimin e Bulevardit nga një rrugë tranzitore hyrëse e dalëse e qytetit në një zonë tërheqëse dhe të aksesueshme nga të gjithë, e cila lidh qytetin me resurset natyrore e turistike të afërta dhe parashikon:

- Studimin e mobilitetit të bulevardit dhe zonës përreth
- Rikualifikimin i sipërfaqes së rrugës dhe infrastrukturës
- Rikualifikimin i katit përdhe dhe ofrimin e shërbimeve ndaj bizneseve
- Rikualifikimin urban dhe energjetik të fasadave
- Rikualifikimin e shesheve dhe hapësirave të gjelbra

Projekti dhe preventivi për fazën e zbatimit do të hartohen në tërësi duke përfshirë infrastrukturën rrugore, ndriçimin, mobilimin urban, fasadat e ndërtesave, vitrinat e kateve përdhe, gjelbërim, etj, duke identifikuar edhe fazat e zbatimit të këtij projekti që mund të zhvillohen përgjatë viteve dhe do të shoqërohen me raporte paraprake dhe përfundimtare të monitorimit dhe vlerësimit të projektit

Përfituesit direkt të projektit janë 5100 banorët dhe 383 bizneset e bulevardit.

Qëllimi i projektit është zhvillimi ekonomik, urban, tregtar dhe social i zonës së Bulevardit “Zogu I”.

Projekti synon rikualifikimin e fasadave, rikonceptimin e aksesit dhe lëvizshmërisë urbane si dhe rritjen e shërbimeve ndaj bizneseve të zonës duke dhënë një impakt pozitiv në zhvillimin e identitetit fizik dhe ekonomik të Bulevardit “Zogu I”.

Synohet krijimi i mekanizmave zhvillues ku përfshihen në mënyrë aktive në menaxhimin e zonës, faktorët që kanë interes privat dhe publik në zonë.

Ky projekt do të jetë në funksion të të gjithëve (tregtarë, banorë, blerës, vizitorë vendas e të huaj), duke nxitur në këtë mënyrë thithjen e investimeve private apo publike në zhvillimin e mëtejshëm të zonës.

Objektivat e projektit:

- Përmirësimi i shërbimeve dhe infrastrukturës publike të zonës.
- Përmirësimi i peizazhit urban, fasadave dhe imazhit tregtar e turistik të zonës.
- Përmirësimi i efikasitetit energjetik dhe promovimin e saj jo vetëm për ndërtesa individuale, por edhe në nivel projektimi urban.
- Krijim i standardit dhe rregullores përkatëse për integrimin e elementeve të efikasitetit energjetik (mbështjelljes së ndërtesave) në rikualifikimet e fasadave të Bulevardit.
- Përmirësim i mobilitetit me dhe jashtë qendrës së qytetit.
- Hapje e Bulevardit ndaj këmbësorëve dhe biçikletave.
- Rikonceptimi i mobilitetit urban lidhës me resurset natyrore e turistike të afërta.
- Rritja e standardit të zhvillimit të aktiviteteve tregtare dhe krijimin e hapësirave më komode për blerësit, tregtarët dhe banorët e vizitorët e zonës.
- Zhvillimi ekonomik e social të zonës.
- Të paraprijë e të koordinojë zhvillimin e investimeve private e publike në këtë zonë.

- Të orientojë investimet pranë hapësirave ku krijohen mundësi për përdorim miks, institucione kulturore dhe atraksione me vlera të veçanta.
- Të përfshijë aktivisht bizneset dhe palët e interesuara në menaxhimin e zonës.

Nga realizimi i këtij projekti do të përfitohen:

- ✓ 32 100m² sipërfaqe rruge dhe sheshi e rikualifikuar
- ✓ 69 192m² sipërfaqe fasadash urbane e rikualifikuar
- ✓ 25 100m² sipërfaqe mbulese ndërtesash e rikualifikuar
- ✓ 32 100m² sipërfaqe rruge e ndriçuar
- ✓ 1010 ml kanalizime K.U.B të rikonstruara
- ✓ Sinjalistikë e plotë për lëvizshmërinë;
- ✓ 383 biznese përfitojnë;
- ✓ 5100 banorë përfitojnë;

Kostot e Projektit të Investimit - /lekë	Totali
Kosto e zbatimit	964,472,960
Kosto e projektimit	22,315,472
Kosto Totale e Projektit	986,788,432

a)



11. LËVIZSHMËRIA DHE TRAFIKU

- ✓ **Projekti I kryqezimeve Shkoder**
- ✓ **Strategjia e parkimeve nentokesore**

Me qëllim lehtësimin e trafikut në qytetin e Shkodrës konsulenti ka parashikuar një sërë ndërhyrjesh

në infrastrukturën rrugore. Ndërhyrjet parashikojnë rindërtimin dhe pajisjen me semaforë të një numri të madh kryqezimesh. Aktualisht këto kryqezime ekzistojnë por nuk janë projektuar dhe ndërtuar bazuar në standardet ndërkombëtare .

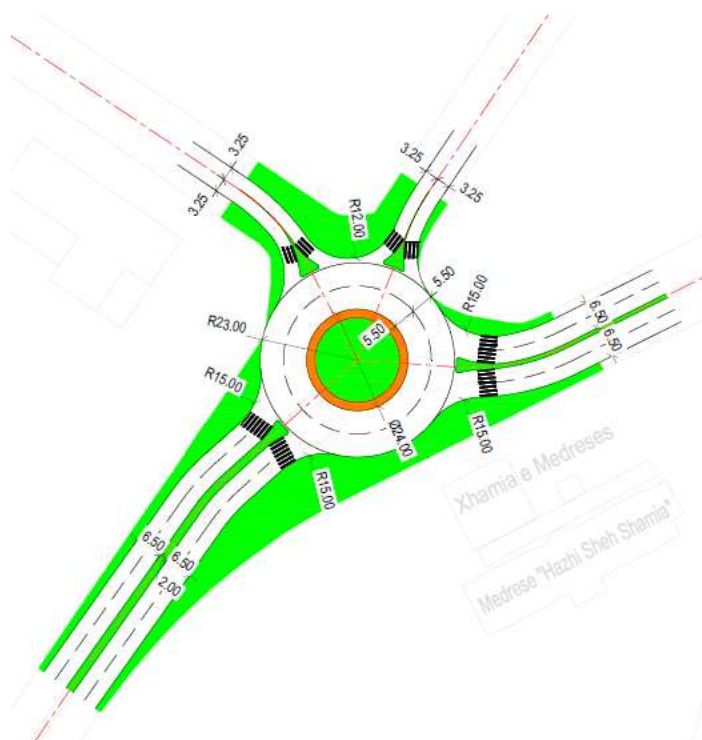
Ndërhyrjet parashikohen si në Unazën Perëndimore dhe në aksin rrugor qendror të qytetit të Shkodrës. Ndërhyrjet janë parashikuar të bëhen në përputhje me politikat dhe strategjitë e përcaktuara në dokumentet e këtij projekti të cilat theksojnë nevojën e përparësisë që kanë këmbësorët e çiklistët mbi lëvizjen e veturave private në qytet.

Kryqëzimi Xhabije

Kryqëzimi Xhabije është kryqëzimi dhe hyrja në qytetin e Shkodrës. Kryqëzimi ekzistues nuk i shërben aksit Bulevardi Zogu i I dhe Rrugës Faik Konica por kryesisht Unazës Lindore të qytetit.

Ndërhyrja që kemi parashikuar është dhënë në figurën e mëposhtme dhe parashikon një konfigurim të këtij kryqëzimi duke iu përshtatur akseve të segmenteve rrugore.

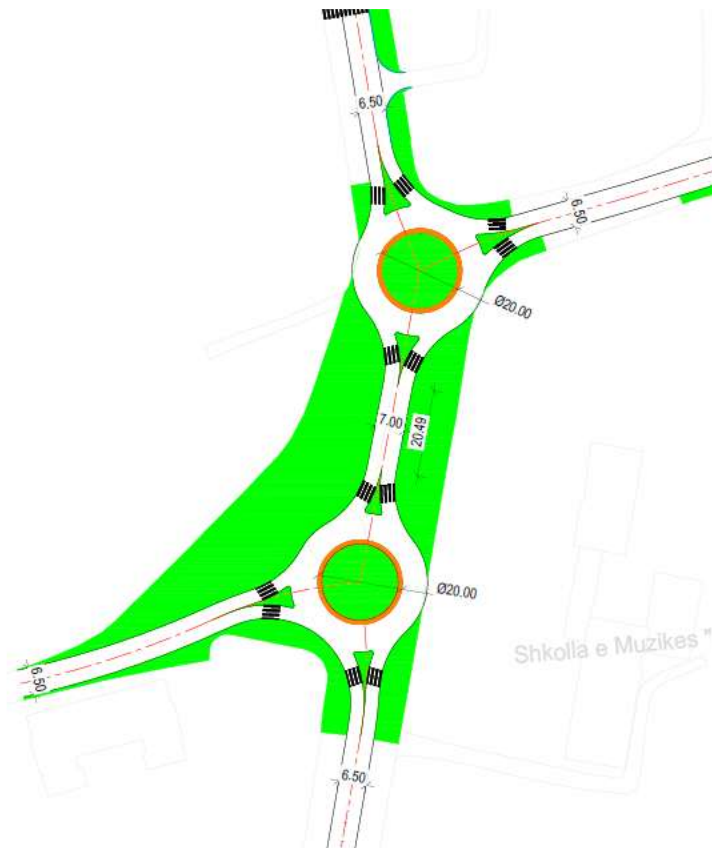
Zgjedhja e tipit të kryqëzimit në formë rrethrotullimi është bërë i qëllimshëm në mënyrë që edhe trafiku të ngadalësojë shpejtësinë dhe të kuptohet hyrja në qytet.



Kryqëzimi Parruce

Kryqëzimi Parruce është në qendër të qytetit dhe kryqëzimi ekzistues i përngjan një rrethi por jo një rrethrotullimi i ndërtuar mbi bazën e standardeve. Për këtë qëllim konsulentët janë përpjekur ta kthejnë në një rrethrotullim standard.

Në figurën e mëposhtme jepet skema e rrethrotullimit . Për më tepër detaje do të duhet të shikohet skicë ideja e përgatitur në autocad.



Unaza Perëndimore

Unaza Perëndimore është pjesë e rëndësishme e Unazës e cila akomodon jo vetëm trafikun lokal por edhe atë nacional. Me ndërtimin e by-pass-it perëndimor një pjesë e trafikut dhe kryesisht trafiku i rëndë do të duhet të spostohet nga unaza ekzistuese.

Konsulenti ka parashikuar që në unazën lindore të përdoren kufizuesit e trafikut për korsinë e biçikletave.



Në vazhdimësi të Planit të Përgjithshëm Vendor të Bashkisë Shkodër, të miratuar në 16 tetor 2017 do të propozohet kjo strategji e parkimit për qytetin e Shkodrës, në vijim të një studimi të mobilitetit qytetas, pjesë përbërëse e këtij dokumenti.

Numri i lartë dhe në rritje i automjeteve ka sjellë një nevojë emergjente të rishikimit të mundësive të parkimit në qytet, si atë përgjatë rrugëve kryesore dhe dytësore, ashtu edhe

parkimit publik me pagesë në sheshe të paracaktuara mbitokësore, nëntokësore apo edhe struktura të dedikuara për këtë funksion.

Kostot e Projektit të Investimit “Rikualifikim I kryqezimeve në qytetin e Shkodrës”	Totali
Kosto e zbatimit	310,738,557
Kosto e projektimit	5,136,000
Kosto Totale e Projektit	315,874,557

Kostot e Projektit të Investimit “Ndërtimi e parkimeve nentokesore”	Totali
Kosto e zbatimit	484,000,000
Kosto e projektimit	20,084,618
Kosto Totale e Projektit	504,084,618

Kosto Totale e Projektit	819,959,175
---------------------------------	--------------------

12. PYLLËZIM I KURORËS SË GJELBËR TË QYTETIT TË SHKODRËS

Qëllimi i projektit: Rritja e sipërfaqeve të gjelbra në zonën e Shkodrës përmes ripyllëzimit të “Kurorës së Gjelbër” të qytetit, me qëllim përmirësimin e cilësisë së mjedisit, për një jetë më të shëndetshme për qytetarët.

Objektivat:

- Rehabilitimi i “Kurorës së Gjelbër” në rrethinat e qytetit Shkodër, përmes ripyllëzimit në zonat e Taraboshit, Kodrave të Tepes dhe Kodrave të Rrencit.
- Rehabilitimi i sipërfaqeve pyjore të djegura dhe të dëmtuara përmes mbjelljes së fidanëve të rinj.

“Kurora e Gjelbër” e qytetit ka formë gjysmë-rrethore dhe rrethon qytetin e Shkodrës në një distancë prej 3-5 km. Kjo sipërfaqe administrohet nga Ndërmarrja e Inspektimit të Pyjeve pranë Bashkisë Shkodër. Zona ndodhet në afërsi të Njësisë Administrative Rrethina-Gur i Zi, dhe lagjet Ajasëm dhe Shirokë të qytetit.

Sipërfaqja totale që synohet të ripyllëzohet përmes këtij projekti është 65.5 Ha, sipërfaqe e cila është e ndarë në tre zona:

- Zona e Taraboshit – 21 Ha;
- Zona e Kodrave të Tepes – 26 Ha;
- Zona e Kodrave të Rrencit – 18,5 Ha.

Nga sipërfaqja totale, duke marrë në konsideratë sipërfaqet shkëmbore dhe sipërfaqet ekzistuese të pyllëzuara, projekti synon të ripyllëzojë një sipërfaqe prej 46 Ha.

Qëllimi i këtij projekti është ripyllëzimi i ngastrave të demtuara nga zjarri dhe i çeltirave boshe në malin e Taraboshit dhe sensibilizimi i banorëve të zonës për rëndësinë e ruajtjes së Mjedisit. Pjesa më e madhe e zonës që synohet të ripyllëzohet ishte e pyllëzuar, para rreth 40-50 vitesh, me pyje të cilët së bashku me liqenin krijonin një zonë natyrore të rëndësishme që është përkeqësuar jo vetëm nga dëmtimi i pyllëzimeve, por edhe nga shfrytëzimi pa kriter i guroreve etj.

Nga ana tjetër; duke mos pasur gjelbërimin e mjaftueshëm në rrethinat e qytetit të Shkodrës është rritur niveli i ndotjes së ajrit të qytetit në mënyrë të konsiderueshme në 10 vitet e fundit. Detyrat kryesore të Ndërmarrja e Inspektimit të Pyjeve pranë Bashkisë Shkodër janë: ripyllëzimi, ruajtja dhe kontrolli për prerjet abuzive dhe zjarrin si dhe mirëmbajtja e pyjeve ekzistues.

Projekti që propozohet mbështet në dy boshte themelorë:

- ✓ Në ripyllëzimin e zonës lartpërmendur në një periudhë prej 12 muajsh duke proceduar në një kohë mbjelljesh që zgjat nga nëntori deri në mars, duke qenë se dimri është periudha më e përshtatshme për realizimin e punimeve në një zonë me klimë të ngrohtë e cila ka një temperaturë mesatare në muajt e dimrit prej 5°C. Kështu që, gjatë periudhës së dimrit, do të kryhen punimet për sinjalizimin e terrenit, hapjen e gropave, etj. Më pas do të procedohet me blerjen e fidanëve të specieve të ndryshme që janë autoktone (Albizzia julibrissim dhe Pinus halpensis) për të përfunduar me mbjelljen e tyre.
- ✓ Boshti i dytë rreth të cilit sillet projekti është pjesëmarrja në detyrën e sensibilizimit me të cilën do të merret Agjencia Rajonale për Zonat Mbrojtura, grupet e interesit dhe komuniteti i zonës, nëpërmjet organizimit të aktiviteteve të ndryshme sensibilizimi gjatë fushatës mbjelljeve ku t'i kushtohet rendësi edhe ruajtjes pyjeve ekzistuese, florës bimore dhe faunës së egër etj.

Një nga sfidat kryesore, të shpallura dhe të njohura nga Kombet e Bashkuara janë Objektivat e Zhvillimit të Qëndrueshëm (Sustainable Development Goal SGD-Goal 15), ku mjedisi është një nga pikat kryesore.

Gjithashtu, Ministria e Mjedisit në Strategjinë Nder-sektoriale për Mjedisin 2015-2020, vë theksin në ruajtjen dhe përmirësimin e cilësisë së ajrit, si dhe rritjes së sipërfaqeve të mbjella pyjore.

Nga ana tjetër, në rang rajonal dhe është e shprehur në mënyrë të qartë në Konceptin e Zhvillimit Strategjik për Qarkun Shkodër, rëndësia dhe impakti që ka mbrojtja e mjedisit për një zhvillim të qëndrueshëm në këtë territor.

Projekti në vetvete vjen si një nga pikat kritike të analizuara dhe vlerësuara edhe në Drafti e Planit të Përgjithshëm Vendor për Bashkinë Shkodër, në të cilin vlerësohen aspektet që lidhen me mjedisin si shumë të rëndësishme aktualisht dhe në periudhë afatgjatë.

Përfituesit direkt të këtij projekti do të jenë banorët e Bashkisë Shkodër, rreth 115.000 banorë për të cilët do të ketë një rritje të cilësisë së ajrit dhe ulje të përqindjes së pluhurave të imët, si dhe ulje të shkaqeve të erozionit në këto terrene.

Si përfitues të tjerë konsiderohen edhe vizitorë dhe turistë të ndryshëm, rreth 150.000 banorë në vit që mund të vizitojnë për arsye të ndryshme qytetin.

Rezultatet e pritshme	- Mbjellja e rreth 120.000
Kohëzgjatja e projekt-idesë	10 muaj
Kosto paraprake e pritshme e projekt-idesë	- Kosto e hartimit të projektit teknik 420,000 lekë - Kosto e mundshme e realizimit (përfshire TVSH) 84,800,000 lekë
Bashkë-financues	N/A
Kostoja totale e projekt-idesë (përfshirë TVSH)	85,220,000 lekë