



**REPUBLIKA E SHQIPËRISË
BASHKIA SHKODËR
KËSHILLI BASHKIAK**

VENDIM

Nr. 71 datë 27.12.2022

**PËR MIRATIMIN E BUXHETIT TË VITIT 2023 DHE PROGRAMIT
BUXHETOR AFATMESEM PËRFUNDIMTAR 2023 - 2025 TË BASHKISË SË
SHKODRËS**

Këshilli Bashkiak Shkodër në mbledhjen e tij të datës 27.12.2022, me propozim të Kryetarit të Bashkisë, mbështetur në nenin 9 pika 1.3 shkronja "c", 34, 40, 41, 54 shkronja "dh" të ligjit nr. 139/2015 "Për vetëqeverisjen vendore" i ndryshuar ; kreu III, nenet 10-20, kreu IV, nenet 22-29, kreu VII, nenet 39-41 të ligjit nr. 68/2017 "Për financat e vetëqeverisjes vendore"; ligjit nr. 9936, datë 26.06.2008, "Për menaxhimin e sistemit buxhetor në Republikën e Shqipërisë" të ndryshuar, ligjit nr. 10296, datë 08.07.2010 "Për menaxhimin financiar dhe kontrollin" të ndryshuar; projektligjit "Për buxhetin e vitit 2023"; Udhëzimit të Ministrisë së Financave dhe Ekonomisë nr. 23 datë 30.07.2018 "Për procedurat standarte të përgatitjes së programit buxhetor afatmesem të NJQV", Udhëzimit të Ministrisë së Financave dhe Ekonomisë nr. 08 datë 28.02.2012 "Per përgatitjen e Programit Buxhetor Afatmesëm Vendor 2023-2025"; Udhëzimit të Ministrisë së Financave dhe Ekonomisë nr. 23 datë 08.07.2022 "Për përgatitjen e Programit Buxhetor Afatmesëm Vendor 2023-2025"; Udhëzimit të Ministrisë së Financave dhe Ekonomisë nr. 9 datë 20.03.2018 "Për procedurat standarde të zbatimit të buxhetit"; Shkresës së Ministrisë së Financave dhe Ekonomisë nr. 19206 date 19.10.2022 " Dergohet per njoftim Transferta e Pakushtezuar e Pergjithshme per vitin 2023 ", dhe relacionit të administratës së Bashkisë Shkodër


V E N D O S I:

1. Të miratojë buxhetin e vitit 2023 dhe programin buxhetor afatmesem përfundimtar për vitet 2023 - 2025, të Bashkisë së Shkodrës, si më poshtë:

- a) Të miratojë tavanet për çdo program, për vitin 2023 - 2025 të programit buxhetor afatmesëm sipas tabelës 1 të FPT (Instrumentit të Planifikimit Financiar) dhe programeve buxhetore të detajuara , pjesë përbërëse e këtij vendimi.
 - b) Të miratojë të ardhurat sipas përputhshmërisë me rregullat fiskale në fuqi dhe shpenzimet e buxhetit, sipas zërave kryesorë, për dy vitet e mëparshme buxhetore dhe tre vitet e ardhshme, sipas tabelës 2 të FPT, pjesë përbërëse e këtij vendimi.
 - c) Të miratojë detajimin e shpenzimeve sipas klasifikimeve buxhetore për vitet 2022-2024 sipas tabelës 3-5,4,4.1 të FPT dhe programeve buxhetore të detajuara sipas klasifikimit ekonomik, pjesë përbërëse e këtij vendimi.
 - d) Të miratojë qellimet /objektivat/produktet për çdo program, për vitin 2023 - 2025 të programit buxhetor afatmesëm sipas tabelës 6,7,9 të FPT (Instrumentit të Planifikimit Financiar) dhe programeve buxhetore të detajuara , pjesë përbërëse e këtij vendimi.
 - e) Të miratojë listën e projekteve të investimeve publike, për çdo program, sipas tabelës 8 të FPT, pjesë përbërëse e këtij vendimi.
 - f) Të miratojë fondet buxhetore, të parashikuara sipas programeve buxhetore për çdo njësi shpenzuese, për vitet 2023-2025 , të ndara në korrente dhe kapitale; sipas tabelës 10 , pjesë përbërëse e këtij vendimi.
 - g) Të miratojë numrin e punonjësve të Bashkisë Shkodër dhe institucioneve në varësi për vitin 2023, sipas tabelës nr. 11, pjesë përbërëse e këtij vendimi.
2. Tabelat shoqeruese:
- a) Llogaritja e efektit financiar të lehtësimeve fiskale vendore, tabela nr.12, pjesë përbërëse e këtij vendimi.
 - b) Lista e njësive shpenzuese të bashkisë Shkodër, sipas tabelës nr. 13 pjesë përbërëse e këtij vendimi.
 - c) Një përmbledhje të të ardhurave, shpenzimeve dhe subvencioneve të shoqërive në pronësi të bashkisë, sipas tabelës nr. 14 pjesë përbërëse e këtij vendimi.
 - d) Projektin e parë të planit të arkës të të ardhurave të veta të vitit 2023 dhe PBA 2023-2025 , sipas tabelës nr. 15 pjesë përbërëse e këtij vendimi.
 - e) Një përmbledhje të pagesave të vonuara ndaj palëve të treta, përfshirë edhe origjinën e tyre dhe masat për likuidimin e parandalimin e krijimit të tyre, sipas tabelës nr. 16 pjesë përbërëse e këtij vendimi.
3. Fondet e papërdorura në fund të vitit 2022, me burim financimi nga transfertat e pakushtëzuar, transfertat specifike dhe të ardhurat e veta, do të jenë pjesë e buxhetit të vitit 2023.
4. Është kompetencë e Kryetarit të Bashkisë:
- a) Rishpërndarja e projekteve të investimeve, brenda të njëjtit program;
 - b) Rishpërndarja ndërmjet zërave të shpenzimeve korrente, brenda të njëjtit program;
 - c) Rishpërndarja brenda të njëjtit program dhe zërit të shpenzimeve korrente, ndërmjet njësive të ndryshme shpenzuese.
5. Për zbatimin e këtij vendimi ngarkohet Kryetari i Bashkisë.

6. Ky vendim hyn në fuqi sipas përcaktimeve të pikës 6 të nenit 55 të ligjit nr.139/2015 “Për vetëqeverisjen vendore” i ndryshuar.

KRYETAR


Brisela KADIJA



Sekretari i Këshillit Bashkiak



Denis Lesha

Miratuar me 26 vota

Vota Pro 26

Vota Kunder 1

Vota Abstenim 0

Zbardhur me datë 30.12.2022

Tavanet e Programeve Buxhetore

		2023	2024	2025
01110	Planifikimi Menaxhimi dhe Administrimi			
	Pagat dhe sigurimet shoqërore	280,673	286,286	292,012
	Të tjera shpenzime korrente	63,262	60,227	60,227
	Shpenzimet kapitale	14,100	3,600	3,600
	Tavanet e përgjithshme	358,035	350,113	355,839
03140	Shërbimet e Policisë Vendore			
	Pagat dhe sigurimet shoqërore	19,397	19,785	20,184
	Të tjera shpenzime korrente	3,106	3,106	3,106
	Shpenzimet kapitale	0	0	0
	Tavanet e përgjithshme	22,503	22,891	23,290
03280	Mbrojtja nga Zjarri dhe Mbrojtja Civile			
	Pagat dhe sigurimet shoqërore	41,808	41,808	41,808
	Të tjera shpenzime korrente	119,531	116,846	117,664
	Shpenzimet kapitale	1,000	1,000	1,000
	Tavanet e përgjithshme	162,339	159,654	160,472
04130	Mbështetje për Zhvillimin Ekonomik			
	Pagat dhe sigurimet shoqërore	0	0	0
	Të tjera shpenzime korrente	18,200	19,600	21,550
	Shpenzimet kapitale	0	0	300
	Tavanet e përgjithshme	18,200	19,600	21,850
04220	Shërbimet Bujqësore, Inspektimi, Siguria Ushqimore & Mbrojtja e Konsumatoreve			
	Pagat dhe sigurimet shoqërore	0	0	0
	Të tjera shpenzime korrente	6,000	6,000	6,000
	Shpenzimet kapitale	4,500	0	0
	Tavanet e përgjithshme	10,500	6,000	6,000
04240	Menaxhimi i Infrastruktues së Ujitjes dhe Kullimit			
	Pagat dhe sigurimet shoqërore	14,458	14,458	14,458
	Të tjera shpenzime korrente	23,405	23,405	23,405
	Shpenzimet kapitale	0	0	0
	Tavanet e përgjithshme	37,863	37,863	37,863
04260	Administrimi i Pyjeve dhe Kullotave			
	Pagat dhe sigurimet shoqërore	11,260	11,260	11,260
	Të tjera shpenzime korrente	3,090	3,090	3,090
	Shpenzimet kapitale	2,185	2,185	2,185
	Tavanet e përgjithshme	16,535	16,535	16,535
04520	Rrjeti Rrugor Rural			
	Pagat dhe sigurimet shoqërore	0	0	0
	Të tjera shpenzime korrente	33,363	33,363	33,363
	Shpenzimet kapitale	191,316	239,144	206,936
	Tavanet e përgjithshme	224,679	272,507	240,299
04570	Transporti Publik			
	Pagat dhe sigurimet shoqërore	0	0	0
	Të tjera shpenzime korrente	5,000	5,000	6,000
	Shpenzimet kapitale	0	5,000	5,000
	Tavanet e përgjithshme	5,000	10,000	11,000
05100	Menaxhimi i Mbetjeve			
	Pagat dhe sigurimet shoqërore	0	0	0
	Të tjera shpenzime korrente	238,254	247,060	247,060
	Shpenzimet kapitale	35,324	0	5,000
	Tavanet e përgjithshme	273,578	247,060	252,060
06140	Planifikimi Urban Vendor			
	Pagat dhe sigurimet shoqërore	0	0	0
	Të tjera shpenzime korrente	0	0	0
	Shpenzimet kapitale	500	500	500

Tavanet e përgjithshme		500	500	500
06260	Shërbimet Publike Vendore			
Pagat dhe sigurimet shoqërore		39,637	40,432	41,241
Të tjera shpenzime korrente		181,443	179,296	182,143
Shpenzimet kapitale		21,800	14,800	19,000
Tavanet e përgjithshme		242,880	234,528	242,384
06370	Furnizimi me Ujë dhe Kanalizime			
Pagat dhe sigurimet shoqërore		0	0	0
Të tjera shpenzime korrente		15,000	15,000	15,000
Shpenzimet kapitale		22,027	0	0
Tavanet e përgjithshme		37,027	15,000	15,000
07220	Shërbimet e Kujdesit Parësor			
Pagat dhe sigurimet shoqërore		0	0	0
Të tjera shpenzime korrente		2,000	0	0
Shpenzimet kapitale		0	0	0
Tavanet e përgjithshme		2,000	0	0
08130	Sport dhe Argëtim			
Pagat dhe sigurimet shoqërore		20,134	20,536	20,946
Të tjera shpenzime korrente		60,318	60,975	60,975
Shpenzimet kapitale		3,000	0	0
Tavanet e përgjithshme		83,452	81,511	81,921
08220	Trashëgimia Kulturore, Eventet Artistike dhe Kulturore			
Pagat dhe sigurimet shoqërore		52,842	52,842	52,842
Të tjera shpenzime korrente		50,042	50,653	50,291
Shpenzimet kapitale		1,507	1,600	1,600
Tavanet e përgjithshme		104,391	105,095	104,733
09120	Arsimi Bazë përfshirë Parashkollorin			
Pagat dhe sigurimet shoqërore		265,276	266,249	267,393
Të tjera shpenzime korrente		76,692	75,037	75,037
Shpenzimet kapitale		34,170	28,685	30,200
Tavanet e përgjithshme		376,138	369,971	372,630
09230	Arsimi i Mesëm i Përgjithshëm			
Pagat dhe sigurimet shoqërore		42,702	42,854	43,016
Të tjera shpenzime korrente		91,728	82,597	82,530
Shpenzimet kapitale		14,093	5,798	5,798
Tavanet e përgjithshme		148,523	131,249	131,344
10430	Përkujdesi Social			
Pagat dhe sigurimet shoqërore		64,764	68,127	70,434
Të tjera shpenzime korrente		1,047,282	1,057,665	1,060,731
Shpenzimet kapitale		10,400	400	400
Tavanet e përgjithshme		1,122,446	1,126,192	1,131,565
10661	Strehimi Social			
Pagat dhe sigurimet shoqërore		0	0	0
Të tjera shpenzime korrente		9,150	9,150	9,150
Shpenzimet kapitale		0	0	0
Tavanet e përgjithshme		9,150	9,150	9,150
TOTALI PAGAVE DHE SIGURIMEVE SHOQËRORE		852,951	864,637	875,594
TOTALI I SHPENZIMEVE TË TJERA KORRENTE		2,046,866	2,048,070	2,057,322
TOTALI I SHPENZIMEVE KAPITALE		355,922	302,712	281,519
TOTALI I TAVANEVE TË PËRGJITHSHME		3,255,739	3,215,419	3,214,435
TOTALI FONDEVE NË PËRQINDJE (%)		1.43%	1.46%	1.46%
TOTALI I FONDEVE REZERVE + KONTIGJENCË		30,980	30,902	31,919

SEKRETAR
Denis VESHA

KRYETAR
Brisela KADUJA



Të Dhëna Bazë mbi Bashkinë

	Të Pergjithshme				
	2018	2019	2020	2021	2022
Numri i Njësive Administrative					
Numri i Fshatrave	11				
Sipërfaqja e Bashkisë (km2)	872.71				
Qyteti	16.5				
Njësiti Administrative	856.21				
Sipërfaqja e Bashkisë (km2)	-				
Zonë Urbane	16.5				
Tokë Bujqësore	160.5				
Kullota	53.7				
Pyje	309.9				
Popullsia e Bashkisë	206,061	208,614	209,542	210,182	211,137
Qyteti	114,445	115,215	115,514	115,401	115,785
Njësiti Administrative	91,616	93,399	94,028	94,781	95,352
Mosha Mesatare e Popullsisë	-	-	-	-	-
Numri i Lindjeve	-	-	-	-	-
Numri i Vdekjeve	-	-	-	-	-
Numri i Bizneseve Aktive	5,675	5,947	5,809	5,552	5,525
Numri i Familjeve	63,393	62,671	64,888	65,117	65,117
Qyteti	37,441	37,039	38,086	38,093	38,093
Njësiti Administrative	25,952	25,632	26,802	27,024	27,024
Numri i Punonjësve të Bashkisë me kohë të plotë	984	988	1,021	1,024	1,105
Administrata e Bashkisë	389	389	370	373	431
Njësiti Shpenzuese	595	599	651	651	625
Numri i Punonjësve të Bashkisë me kohë të pjesshme	65	65	81	78	49
Administrata e Bashkisë	30	30	34	31	31
Njësiti Shpenzuese	35	35	47	47	18
Numri i Programeve Buxhetore	13	13	30	30	20

SEKRETAR
Denis LESHJA

KRYETAR
Brisela KADIJA




Tabela nr.2
000/leke

BURIMET BUXHETORE

BURIMET BUXHETORE		2020		2021		2022		2022		2023		2024		2025	
		Fakti		Fakti		Buxh. Fillestar	Pritshmi	Plani	Plani	Plani	Plani	Plani	Plani		
A	Të Ardhura nga Burimet e Veta	670,593		762,298		930,384	980,899	916,926	878,545	876,836					
A.1	Të Ardhura nga Taksat Lokale	233,917		259,083		346,037	341,537	348,913	351,035	360,935					
A.1.1	Taksa vendore mbi biznesin e vogël	9,423		7,113		6,000	6,000	4,000	3,000	4,000					
A.1.2	Taksa mbi pasurinë e paluajtshme	135,535		160,407		182,348	182,348	188,186	188,286	188,386					
A.1.2.1	Taksa mbi ndërtesën	117,505		138,703		147,190	147,190	152,900	153,000	153,100					
A.1.2.2	Taksa mbi tokën bujqësore	4,698		8,283		21,736	21,736	21,736	21,736	21,736					
A.1.2.3	Taksa mbi truallin	13,332		13,421		13,422	13,422	13,550	13,550	13,550					
A.1.2.4	Taksa mbi transaksionet e pasurisë	-		-		-	-	-	-	-					
A.1.3	Taksa vendore në shërbimin hotelier	7,380		12,967		20,500	16,000	20,800	20,800	20,800					
A.1.4	Taksa e ndikimit në infrastrukturë nga ndërtimet e reja	69,673		65,687		121,044	121,044	119,607	122,629	131,429					
A.1.5	Taksa e tabelës	11,906		12,909		16,145	16,145	16,320	16,320	16,320					
A.1.6	Taksa vendore mbi të ardhurat e krijuara nga dhuratat, trashëgimi, testament dhe llot. Vend.	-		-		-	-	-	-	-					
A.1.7	Taksa e përkohëshme	-		-		-	-	-	-	-					
A.1.8	Taksa e përkohëshme 1	-		-		-	-	-	-	-					
A.1.9	Taksa e përkohëshme 2	-		-		-	-	-	-	-					
A.2	Të Ardhurat nga Taksat e Ndara	126,722		164,667		127,155	127,155	127,757	132,757	132,757					
A.2.1	Taksa mbi kalimin e të drejtës së pronësisë / pasuritë e paluajtshme	12,444		17,555		15,120	15,120	15,722	15,722	15,722					
A.2.2	Taksa vjetore për qarkullimin e mjeteve të përdorura	85,720		109,324		90,000	90,000	90,000	95,000	95,000					
A.2.3	Taksa e rentës minerare	13		11		35	35	35	35	35					
A.2.4	Taksa mbi të ardhurat personale	28,545		37,777		22,000	22,000	22,000	22,000	22,000					
A.2.5	Taksa të tjera	-		-		-	-	-	-	-					
A.3	Të Ardhurat nga Tarifat Vendore	274,154		287,445		355,259	359,385	369,425	362,303	352,403					
A.3.1	Tarifa me menaxhimin e mbetjeve	149,117		157,588		171,363	171,363	171,964	172,264	172,264					
A.3.1.1	Tarifa e pastrimit për familjet	72,661		62,011		75,328	75,328	75,500	75,700	75,700					
A.3.1.2	Tarifa e pastrimit për institucionet	715		721		464	464	464	464	464					
A.3.1.3	Tarifa e pastrimit për biznesin	75,741		94,856		95,571	95,571	96,000	96,100	96,100					
A.3.2	Tarifa për mbledhjen dhe largimin e mbetjeve	-		-		-	-	-	-	-					
A.3.3	Tarifa për ndriçimin publik	30,902		32,719		52,935	52,935	52,943	53,043	53,043					
A.3.3.1	Tarifa për ndriçimin publik nga familjet	20,911		20,449		32,080	32,080	32,080	32,080	32,080					
A.3.3.2	Tarifa për ndriçimin publik nga institucionet	148		138		163	163	163	163	163					
A.3.3.3	Tarifa për ndriçimin publik nga biznesi	9,842		12,132		20,692	20,692	20,700	20,800	20,800					

A.3.4	Tarifa për gjelbërimin	19,819	20,110	23,541	23,541	23,567	23,667	23,667
A.3.4.1	Tarifa për gjelbërimin nga familjet	9,665	7,967	9,907	9,907	9,907	9,907	9,907
A.3.4.2	Tarifa për gjelbërimin nga Institucionet	147	138	160	160	160	160	160
A.3.4.3	Tarifa për gjelbërimin nga bizneset	10,007	12,005	13,474	13,474	13,500	13,600	13,600
A.3.5	Tarifa për shërbimet administrative të bashkisë	64,566	61,311	82,025	86,151	90,066	82,144	72,244
A.3.5.1	Tarifa për shërbimet administrative të bashkisë	3,146	5,707	4,500	4,500	4,500	4,500	4,500
A.3.5.2	Tarifa për dhënien e licensave, lejeve e autorizimeve	-	-	-	-	-	-	-
A.3.5.3	Tarifa të kontrollit të zhvillimit të territorit	-	-	-	-	-	-	-
A.3.5.4	Tarifa për vulosje veterinarie të bagëtitve të therura	797	573	-	-	-	-	-
A.3.5.5	Tarifa e licensimit të veprimtarive të transportit	909	866	1,400	1,400	991	869	869
A.3.5.6	Tarifa e parkimit për mjetet e licensuara dhe vendparkime publike	3,449	5,528	9,600	7,776	3,000	3,100	3,200
A.3.5.7	Tarifa për dhënie license për tregtimin e naftës bruto dhe nënprodukteve të saj	9,478	6,543	22,000	22,000	30,000	22,000	12,000
A.3.5.8	Tarifa për pyejt dhe kullotat	123	11	1,900	1,900	1,900	1,900	1,900
A.3.5.9	Tarifa për shërbimet shtesë nga zjarrfiksjia	1,314	1,591	660	660	760	860	860
A.3.5.10	Tarifa për zënien dhe përdorimin e hapësirës publike dhe fasadave	45,350	40,470	40,050	46,000	47,000	47,000	47,000
A.3.5.11	Tarifa për trajtimin e mbetjeve inerte në landfille	-	-	1,400	1,400	1,400	1,400	1,400
A.3.5.12	Tarifa për linjat ajrore dhe nëntoksores (Telefoni, Energji, TV Kabllor, Internet)	-	-	500	500	500	500	500
A.3.5.13	Tarifa nga dokumentat për tender, ankaand etj	-	22	15	15	15	15	15
A.3.6	Tarifa të institucioneve të arsimit, kulturës, sportit etj	9,750	15,717	21,395	21,395	26,885	27,185	27,185
A.3.6.1	Biblioteka	3	12	15	15	15	15	15
A.3.6.2	Muzeumet	590	1,340	2,600	2,600	2,620	2,620	2,620
A.3.6.3	Teatri	32	679	1,750	1,750	2,200	2,500	2,500
A.3.6.4	Qendra kulturore e fëmijëve	-	-	-	-	-	-	-
A.3.6.5	Pallati i sportit	152	-	-	-	-	-	-
A.3.6.6	Qendra Komunitare	10	-	-	-	-	-	-
A.3.6.7	Mensa (Konviktet)	63	69	30	30	50	50	50
A.3.6.8	Kopshet	5,927	9,055	11,500	11,500	15,000	15,000	15,000
A.3.6.9	Çerdhet	2,973	4,562	5,500	5,500	7,000	7,000	7,000
A.3.7	Tarifa për furnizimin me ujë dhe kanalizime	-	-	-	-	-	-	-
A.3.8	Tarifa për shërbimin e ujitjes dhe kullimit	-	-	4,000	4,000	4,000	4,000	4,000
A.3.9	Tarifa e përkohëshme	-	-	-	-	-	-	-
A.3.10	Tarifa të tjera	-	-	-	-	-	-	-
A.4	Të Ardhurat e Tjera	35,800	51,103	101,933	152,822	70,831	32,450	30,741
A.4.1	Qeraja nga asetet në pronësi të bashkisë	1,804	2,802	3,190	3,190	6,500	6,500	6,500
A.4.2	Kthimi nga investimet kapitale	-	-	-	-	-	-	-

A.4.3	Fitimi nga ndërmarrjet publike në varësi të Bashkisë	-	-	-	-	-	-	-	-	-	-	-	-
A.4.4	Ikthimi nga partneriteti publik privat	-	-	-	-	-	-	-	-	-	-	-	-
A.4.5	Tërheqje e të ardhura krijuar nga shërbimet	-	-	-	-	-	-	-	-	-	-	-	-
A.4.6	Shitja e mallrave dhe shërbimeve	-	-	-	-	1,250	-	-	-	-	-	-	-
A.4.7	Kundravajtjet administrative (Sjobat)	12,100	-	-	-	20,000	-	-	-	-	-	-	-
A.4.8	Sekustrime dhe Zhdëmtime	5,011	1,396	3,091	21,768	20,000	20,000	20,000	20,000	20,000	20,000	20,000	20,000
A.4.9	Kuotat e anëtarësisë së bashkive	-	-	-	-	-	3,091	3,100	3,100	3,100	3,100	3,100	3,100
A.4.10	Trasferta dhe ndihma nga njësitë e tjera vendore	-	-	-	-	-	-	-	-	-	-	-	-
A.4.11	Grante nga ndihma ndërkombëtare	11,509	210	34,276	85,165	40,860	2,479	770	-	-	-	-	-
A.4.12	Shitja e aseteve financiare	23,987	39,762	-	-	-	-	-	-	-	-	-	-
A.4.13	Shitja e aseteve fikse të preکشme / paprekshme	-	-	-	-	-	-	-	-	-	-	-	-
A.4.14	Të tjera	5,376	940	364	364	371	371	371	371	371	371	371	371
B	Transferta nga Buxheti Qendror	2,130,825	2,099,207	2,184,106	2,136,412	2,358,765	2,367,776	2,368,518	2,367,776	2,367,776	2,367,776	2,367,776	2,368,518
B.1	Transferta e Pakushtëzuar	648,181	652,826	665,861	665,861	792,748	792,748	792,748	792,748	792,748	792,748	792,748	792,748
B.2	Transferta e Kushtëzuar	1,109,451	1,049,015	1,099,225	1,041,706	1,123,430	1,132,441	1,133,183	1,132,441	1,132,441	1,132,441	1,133,183	1,133,183
B.2.1	Për funksionet e deleguara	1,106,222	1,049,015	1,099,225	1,041,706	1,123,430	1,132,441	1,133,183	1,132,441	1,132,441	1,132,441	1,133,183	1,133,183
B.2.2	Për projekte të veçanta (FZHR dhe të tjera)	3,229	-	-	-	-	-	-	-	-	-	-	-
B.3	Trasferta e Pakushtëzuar Sektoriale	373,193	397,366	419,020	428,845	442,587	442,587	442,587	442,587	442,587	442,587	442,587	442,587
C	Huamarrja	-	-	-	-	-	-	-	-	-	-	-	-
C.1	Huamarrja Afatshkurtër	-	-	-	-	-	-	-	-	-	-	-	-
C.2	Huamarrja Afatgjatë	-	-	-	-	-	-	-	-	-	-	-	-
D	Trashëgimi nga Viti i Shkuar	845,463	808,103	944,732	860,636	11,028	-	-	-	-	-	-	-
D.1	Trashëgimi Pa Destinacion	799,023	758,426	865,308	781,212	-	-	-	-	-	-	-	-
D.2	Trashëgimi Me Destinacion	46,440	49,677	79,424	79,424	11,028	-	-	-	-	-	-	-
	TOTALI I TË ARDHURAVE TË BASHKISË	3,646,881	3,669,608	4,059,222	3,977,947	3,286,719	3,246,321	3,245,354	3,246,321	3,246,321	3,246,321	3,245,354	3,245,354

SEKRETAR
Denis LESHJA



KRYETAR
Brisela KADIJA



PERMBLEDHËSE

TABELA 3-5

PBA 2023-2025

Raport		Shpenzimet Totale të Bashkisë sipas Kategorive Ekonomike											
Bashkia Shkoder		Institucioni- TOTALI Thesari+ Llog Jashte Thesari											
Emri i Artikullit	Kodi i Artikullit	2020		2021		2022		2023		2024		2025	
		Fakt	Fakt	Fakt	Buxh. Fillest.	Pritshme	Plani	Plani	Plani	Plani			
Paga dhe Sigurime		Shpenzimet e Bashkisë (000 ALL)											
Paga	600	545,304.0	566,892.0	796,614.0	796,596.0	733,482.0	743,538.0	752,916.0					
Sigurime Shoqërore & Shëndetësore	601	91,558.0	93,982.0	123,587.0	124,894.0	119,469.0	121,099.0	122,678.0					
Korente													
Mallra dhe Shërbime	602	552,511.0	522,729.0	1,092,258.0	1,027,774.0	801,754.0	796,635.0	803,310.0					
Subvencion	603	10,000.0	0.0	4,000.0	1,000.0	1,000.0	1,000.0	2,000.0					
Transferta të Brendshme	604	114,963.0	168,480.0	196,054.0	145,764.0	237,315.0	230,693.0	227,270.0					
Transferta të Jashtme	605	0.0	0.0	0.0	0.0	0.0	0.0	0.0					
Transferta për Familje & Individë	606	1,014,469.0	964,930.0	1,023,971.0	986,571.0	1,006,797.0	1,019,762.0	1,024,762.0					
Shpenzime Kapitale													
Aktive të Paprekshme	230	19,691.0	15,442.0	35,114.0	35,217.0	5,465.0	3,000.0	3,000.0					
Aktive të Prekshme	231	426,473.0	460,322.0	726,150.0	785,446.0	350,457.0	299,712.0	278,519.0					
TOTALI		2,774,969.0	2,792,777.0	3,997,748.0	3,903,262.0	3,255,739.0	3,215,439.0	3,214,455.0					

SEKRETAR
Denis LESHJA



KRYETAR
Brisela KADIJA



PBA 2023-2025

Raport	Shpenzimet Totale të Programit sipas Kategorive Ekonomike	
--------	---	--

Bashkia Shkoder	Institucioni-	
-----------------	---------------	--

Programi	1110	Planifikim, Menaxhim dhe Administrim
----------	------	--------------------------------------


Shpenzimet e Programit (000 ALL)

Emri i Artikullit	Kodi i Artikullit	2020		2021		2022		2023		2024		2025	
		Fakt	Fakt	Fakt	Fillest.	Buxh. Pritshëm	Plan	Plan	Plan	Plan	Plan		
Paga dhe Sigurime													
Paga	600	172,093	178,507	253,961	252,503	241,350	246,177	251,101					
Sigurime Shoqërore & Shëndetësore	601	28,640	28,235	38,553	38,482	39,323	40,109	40,911					
Korente													
Mallra dhe Shërbime	602	53,347	46,958	101,253	91,267	57,746	56,127	56,127					
Subvencion	603	0	0	0	0	0	0	0					
Transferta të Brendshme	604	1,209	2,069	6,674	6,666	5,000	4,100	4,100					
Transferta të Jashtme	605	0	0	0	0	0	0	0					
Transferta për Familje & Individë	606	1,833	715	1,922	2,158	516	0	0					
Shpenzime Kapitale													
Aktive të Paprekshme	230	0	0	600	0	0	0	0					
Aktive të Prekshme	231	5,502	5,342	6,319	5,603	14,100	3,600	3,600					
TOTALI		262,624	261,826	409,282	396,679	358,035	350,113	355,839					

SEKRETAR
Denis LESHA



KRYETAR
Brisela KADIJA



PBA 2023-2025

Raport	Shpenzimet Totale të Programit sipas Kategorive Ekonomike
--------	---

Bashkia Shkoder	Institucioni-
-----------------	---------------

Programi	3140	Shërbimet e Policisë Vendore
----------	------	------------------------------

Shpenzimet e Programit (000 ALL)

Emri i Artikullit	Kodi i Artikullit	2020		2021		2022		2023		2024		2025		
		Fakt		Fakt		Buxh. Fillest.	Buxh. Pritshëm	Plani		Plani		Plani		
Paga dhe Sigurime														
Paga	600	12,419		12,451		20,793		20,763		16,679		17,013		17,356
Sigurime Shoqërore & Shëndetësore	601	2,074		2,079		3,591		3,591		2,718		2,772		2,828
Korente														
Mallra dhe Shërbime	602	1,054		2,450		4,195		3,916		3,088		3,088		3,088
Subvencion	603	0		0		0		0		0		0		0
Transferta të Brendshme	604	0		0		0		0		0		0		0
Transferta të Jashtme	605	0		0		0		0		0		0		0
Transferta për Familje & Individë	606	50		0		18		48		18		18		18
Shpenzime Kapitale														
Aktive të Paprekshme	230	0		0		0		0		0		0		0
Aktive të Prekshme	231	6,614		1,987		5,013		5,000		0		0		0
TOTALI		22,211		18,967		33,610		33,318		22,503		22,891		23,290

SEKRETAR
Denis LESHJA



KRYETAR
Brisela KADIJA



PBA 2023-2025

Shpenzimet Totale të Programit sipas Kategorive Ekonomike

Institucioni-

3280

Mbrojtja nga zjarri dhe mbrojtja civile

Shpenzimet e Programit (000 ALL)

Emri i Artikullit	Kodi i Artikullit	2020		2021		2022		2023		2024		2025	
		Fakt	Fakt	Fakt	Fakt	Buxh. Fillest.	Buxh. Pritshëm	Plani	Plani	Plani	Plani		
Paga dhe Sigurime													
Paga	600	27,451	29,340	42,746	42,746	35,950	35,950	35,950	35,950	35,950	35,950	35,950	35,950
Sigurime Shoqërore & Shëndetësore	601	4,573	4,898	7,671	7,671	5,858	5,858	5,858	5,858	5,858	5,858	5,858	5,858
Korente													
Mallra dhe Shërbime	602	13,116	21,286	24,472	24,472	8,097	8,097	8,097	8,097	8,097	8,097	8,097	9,000
Subvencion	603	0	0	0	0	0	0	0	0	0	0	0	0
Transferta të Brendshme	604	7,033	8,059	75,730	75,730	108,164	108,164	108,164	108,164	108,164	108,164	108,164	105,609
Transferta të Jashtme	605	0	0	0	0	0	0	0	0	0	0	0	0
Transferta për Familje & Individë	606	531	697	7,134	7,134	4,920	4,920	3,270	3,270	3,270	3,270	3,270	3,055
Shpenzime Kapitale													
Aktive të Paprekshme	230	2,807	0	3,000	3,000	1,000	1,000	1,000	1,000	1,000	1,000	1,000	1,000
Aktive të Prekshme	231	398	258	10,742	10,742	13,041	13,041	0	0	0	0	0	0
TOTALI		55,909	64,538	171,495	171,495	138,837	138,837	159,654	159,654	159,654	159,654	159,654	160,472

SEKRETAR

Denis LESHJA



KRYETAR


Brisela KADUJA



PBA 2023-2025

Raport		Shpenzimet Totale të Programit sipas Kategorive Ekonomike									
Bashkia Shkoder		Institucioni-									
Programi		Mbështetja për zhvillimin ekonomik									
		Shpenzimet e Programit (000 ALL)									
Emri i Artikullit	Kodi i Artikullit	2020	2021	2022	2022	2022	2023	2024	2025		
		Fakt	Fakt	Buxh. Filltest.	Buxh. Pritshëm	Plani	Plani	Plani	Plani		
Paga dhe Sigurime		600	1,238	1,243	1,337	1,300	0	0	0		
Sigurime Shoqërore & Shtëndetësore		601	207	208	212	210	0	0	0		
Korente											
Mallra dhe Shërbime		602	745	1,486	10,281	10,146	5,400	5,700	6,450		
Subvencion		603	0	0	0	0	0	0	0		
Transferta të Brendshme		604	5,125	6,089	7,837	4,650	12,800	13,900	15,100		
Transferta të Jashtme		605	0	0	0	0	0	0	0		
Transferta për Familje & Individë		606	0	0	0	0	0	0	0		
Shpenzime Kapitale											
Aktive të Paprekshme		230	0	0	1,462	0	0	0	0		
Aktive të Prekshme		231	567	951	2,014	250	0	0	300		
TOTALI			7,882	9,977	23,143	16,556	19,200	19,600	21,850		

SEKRETAR
Denis LESHJA

PBA 2023-2025

Shpenzimet Totale të Programit sipas Kategorive Ekonomike

Institucioni-

4220

Shërbimet bujqësore, inspektimi, siguria ushqimore dhe mbrojtja e konsumatorëve

Shpenzimet e Programit (000 ALL)

Emri i Artikullit	Kodi i Artikullit	2020		2021		2022		2023		2024		2025	
		Fakt		Fakt		Buxh. Fillest.	Buxh. Pritshëm	Plani		Plani		Plani	
Paga dhe Sigurime													
Paga	600	0	0	0	0	0	0	0	0	0	0	0	0
Sigurime Shoqërore & Shëndetësore	601	0	0	0	0	0	0	0	0	0	0	0	0
Korente													
Mallra dhe Shërbime	602	1,014	1,917	2,237	2,230	6,000	6,000	6,000	6,000	6,000	6,000	6,000	6,000
Subvencion	603	0	0	0	0	0	0	0	0	0	0	0	0
Transferta të Brendshme	604	0	0	0	0	0	0	0	0	0	0	0	0
Transferta të Jashtme	605	0	0	0	0	0	0	0	0	0	0	0	0
Transferta për Familje & Individë	606	0	0	0	0	0	0	0	0	0	0	0	0
Shpenzime Kapitale													
Aktive të Paprekshme	230	0	0	0	0	0	0	0	0	0	0	0	0
Aktive të Prekshme	231	0	0	5,000	5,000	4,500	5,000	4,500	5,000	4,500	5,000	4,500	5,000
TOTALI		1,014	1,917	7,237	7,230	22,500	22,500	22,500	22,500	22,500	22,500	22,500	22,500

SEKRETAR
Denis LESHJAKRYETAR
Brisela KADUJA

PBA 2023-2025

Raport	Shpenzimet Totale të Programit sipas Kategorive Ekonomike
--------	---

Bashkia Shkoder	Institucioni-
-----------------	---------------

Programi	4240	Menaxhimi I infrastrukturës së ujitjes dhe kullimit
----------	------	---

Shpenzimet e Programit (000 ALL)

Emri i Artikullit	Kodi i Artikullit	2020		2021		2022		2023		2024		2025	
		Fakt		Fakt		Buxh. Fillest.	Buxh. Pritshëm	Plani		Plani		Plani	
Paga dhe Sigurime													
Paga	600	9,899		9,247		15,828		15,828		12,429		12,429	
Sigurime Shoqërore & Shëndetësore	601	1,650		1,499		2,770		2,770		2,029		2,029	
Korente													
Mallra dhe Shërbime	602	18,146		20,372		26,391		23,405		23,405		23,405	
Subvencion	603	0		0		0		0		0		0	
Transferta të Brendshme	604	0		0		0		0		0		0	
Transferta të Jashtme	605	0		0		0		0		0		0	
Transferta për Familje & Individë	606	0		30		1		0		0		0	
Shpenzime Kapitale													
Aktive të Paprekshme	230	0		0		0		0		0		0	
Aktive të Prekshme	231	167		0		174		1,031		0		0	
TOTALI		29,862		31,148		45,164		44,857		37,863		37,863	

SEKRETAR
Denis LESHJA





PBA 2023-2025

Raport		Shpenzimet Totale të Programit sipas Kategorive Ekonomike									
Bashkia Shkoder		Institucioni-									
Programi		Administrimi I pyjeve dhe kullotave									
		4260									
Emri i Artikullit		Shpenzimet e Programit (000 ALL)									
Kodi i Artikullit	Paga dhe Sigurime	2020	2021	2022	2022	2022	2023	2024	2025		
		Fakt	Fakt	Buxh. Fillest.	Buxh. Pritshëm	Plan	Plan	Plan	Plan	Plan	Plan
600	Paga	7,362	8,860	15,873	15,873	15,873	9,682	9,682	9,682	9,682	9,682
601	Sigurime Shoqërore & Shtëndetësore	1,232	1,525	2,286	2,286	2,286	1,578	1,578	1,578	1,578	1,578
Korente											
602	Mallra dhe Shërbime	3,227	2,691	5,946	4,513	3,090	3,090	3,090	3,090	3,090	3,090
603	Subvencion	0	0	0	0	0	0	0	0	0	0
604	Transferta të Brendshme	0	0	0	0	0	0	0	0	0	0
605	Transferta të Jashtme	0	0	0	0	0	0	0	0	0	0
606	Transferta për Familje & Individë	0	0	0	0	0	0	0	0	0	0
Shpenzime Kapitale											
230	Aktive të Paprekshme	0	0	5,966	8,282	0	0	0	0	0	0
231	Aktive të Prekshme	0	0	3,534	1,132	2,185	2,185	2,185	2,185	2,185	2,185
TOTALI		11,821	13,076	33,605	32,086	16,535	16,535	16,535	16,535	16,535	16,535

SEKRETAR
Denis LESHJA



KRYETAR
Brisela KADIJA



PBA 2023-2025

Shpenzimet Totale të Programit sipas Kategorive Ekonomike

Institucioni-

Programi

Rrjeti rrugor rural

Shpenzimet e Programit (000 ALL)

Emri i Artikullit	Kodi i Artikullit	2020		2021		2022		2023		2024		2025	
		Fakt	Fakt	Fakt	Buxh. Fillest.	Buxh. Pritshëm	Plani	Plani	Plani	Plani			
Paga dhe Sigurime													
Paga	600	0	0	0	0	0	0	0	0	0	0	0	0
Sigurime Shoqërore & Shëndetësore	601	0	0	0	0	0	0	0	0	0	0	0	0
Korente													
Mallra dhe Shërbime	602	34,074	24,637	44,746	44,084	33,363	33,363	33,363	33,363	33,363	33,363	33,363	33,363
Subvencion	603	0	0	0	0	0	0	0	0	0	0	0	0
Transferta të Brendshme	604	0	0	0	0	0	0	0	0	0	0	0	0
Transferta të Jashtme	605	0	0	0	0	0	0	0	0	0	0	0	0
Transferta për Familje & Individë	606	0	0	0	0	0	0	0	0	0	0	0	0
Shpenzime Kapitale													
Aktive të Paprekshme	230	14,649	14,264	14,232	13,366	1,000	2,000	2,000	2,000	2,000	2,000	2,000	2,000
Aktive të Prekshme	231	253,384	353,078	371,299	435,938	190,316	237,144	204,936	204,936	204,936	204,936	204,936	204,936
TOTALI		302,107	391,979	430,277	493,388	224,679	272,507	240,299	240,299	240,299	240,299	240,299	240,299

SEKRETAR
Denis LESH

KRYETAR
Brisela KADRI

PBA 2023-2025

Raport Shpenzimet Totale të Programit sipas Kategorive Ekonomike


Bashkia Shkoder Institucioni-

Programi 4570 Transporti publik

Shpenzimet e Programit (000 ALL)

Emri i Artikullit	Kodi i Artikullit	2020		2021		2022		2023		2024		2025	
		Fakt	Fakt	Fakt	Fakt	Buxh. Pritshëm	Buxh. Pritshëm	Plani	Plani	Plani	Plani		
Paga dhe Sigurime													
Paga	600	0	0	0	0	0	0	0	0	0	0	0	0
Sigurime Shoqërore & Shëndetësore	601	0	0	0	0	0	0	0	0	0	0	0	0
Korrente													
Mallra dhe Shërbime	602	2,760	3,047	4,364	3,777	4,000	4,000	4,000	4,000	4,000	4,000	4,000	4,000
Subvencion	603	0	0	4,000	1,000	1,000	1,000	1,000	1,000	1,000	1,000	2,000	2,000
Transferta të Brendshme	604	0	0	0	0	0	0	0	0	0	0	0	0
Transferta të Jashtme	605	0	0	0	0	0	0	0	0	0	0	0	0
Transferta për Familje & Individë	606	0	0	0	0	0	0	0	0	0	0	0	0
Shpenzime Kapitale													
Aktive të Paprekshme	230	0	0	0	0	0	0	0	0	0	0	0	0
Aktive të Prekshme	231	1,690	0	10,000	9,150	10,000	9,150	10,000	5,000	10,000	5,000	5,000	5,000
TOTALI		4,450	3,047	18,364	13,927	18,364	13,927	5,000	10,000	10,000	5,000	11,000	11,000

SEKRETAR
Denis LESHA



PBA 2023-2025

Shpenzimet Totale të Programit sipas Kategorive Ekonomike		Shpenzimet e Programit (000 ALL)									
Raport	Institucioni-	2020		2021	2022		2022	2023		2024	2025
		Fakt	Fakt	Fakt	Buxh. Filltest.	Buxh. Pritshëm	Plani	Plani	Plani	Plani	Plani
Emri i Artikullit	Kodi i Artikullit										
Paga dhe Sigurime											
Paga	600	0	0	0	0	0	0	0	0	0	0
Sigurime Shoqërore & Shëndetësore	601	0	0	0	0	0	0	0	0	0	0
Korente											
Mallra dhe Shërbime	602	123,958	121,313	386,733	371,091	238,254	247,060	247,060	247,060	247,060	
Subvencion	603	0	0	0	0	0	0	0	0	0	
Transferita të Brendshme	604	0	0	0	0	0	0	0	0	0	
Transferita të Jashtme	605	0	0	0	0	0	0	0	0	0	
Transferita për Familje & Individë	606	0	0	0	0	0	0	0	0	0	
Slipenzime Kapitale											
Aktive të Paprekshme	230	0	0	5,852	5,852	0	0	0	0	0	
Aktive të Prekshme	231	7,635	0	57,227	48,147	35,324	0	0	0	5,000	
TOTALI		131,593	121,313	449,812	425,090	273,578	247,060	247,060	247,060	252,060	

SEKRETAR
Denis LESHA



KRYETAR
Brisela KASOJA



PBA 2023-2025

Raport	Shpenzimet Totale të Programit sipas Kategorive Ekonomike	
--------	---	--

Bashkia Shkoder	Institucioni-	
-----------------	---------------	--

Programi	6140	Planifikimi urban Vendor
----------	------	--------------------------

Shpenzimet e Programit (000 ALL)

Emri i Artikullit	Kodi i Artikullit	2020		2021		2022		2023		2024		2025	
		Fakt	Fakt	Fakt	Fillest.	Buxh.	Pritshëm	Plani	Plani	Plani	Plani		
Paga dhe Sigurime													
Paga	600	0	0	0	0	0	0	0	0	0	0	0	0
Sigurime Shoqërore & Shëndetësore	601	0	0	0	0	0	0	0	0	0	0	0	0
Korente													
Mallra dhe Shërbime	602	0	0	0	0	0	0	0	0	0	0	0	0
Subvencion	603	0	0	0	0	0	0	0	0	0	0	0	0
Transferita të Brendshme	604	0	0	0	0	0	0	0	0	0	0	0	0
Transferita të Jashtme	605	0	0	0	0	0	0	0	0	0	0	0	0
Transferita për Familje & Individë	606	0	0	0	0	0	0	0	0	0	0	0	0
Slipenzime Kapitale													
Aktive të Paprekshme	230	0	0	0	500	0	0	0	0	0	0	0	0
Aktive të Prekshme	231	0	0	0	1,000	500	500	500	500	500	500	500	500
TOTALI		0	0	0	1,500	1,500	500	500	500	500	500	500	500

SEKRETAR
Denis LESHJA



KRYETAR
Brisela KADRI



PBA 2023-2025

Shpenzimet Totale të Programit sipas Kategorive Ekonomike

Institucioni-

6260

Shërbimet publike vendore

Shpenzimet e Programit (000 ALL)

Emri i Artikullit	Kodi i Artikullit	2020		2021		2022		2023		2024		2025	
		Fakt	Fakt	Fakt	Fakt	Buxh. Pritshëm	Buxh. Pritshëm	Plani	Plani	Plani	Plani		
Paga dhe Sigurime													
Paga	600	22,675	23,858	41,540	41,540	41,540	34,083	34,766	35,462				
Sigurime Shoqërore & Shëndetësore	601	3,801	3,982	5,852	5,852	5,852	5,554	5,666	5,779				
Korentë													
Mallra dhe Shërbime	602	137,728	129,834	184,490	171,075	181,359	179,296	182,143					
Subvencion	603	0	0	0	0	0	0	0	0				
Transferta të Brendshme	604	0	0	0	0	0	0	0	0				
Transferta të Jashtme	605	0	0	0	0	0	0	0	0				
Transferta për Familje & Individë	606	67	100	305	171	84							
Shpenzime Kapitale													
Aktive të Paprekshme	230	0	0	0	0	0	0	0	0				
Aktive të Prekshme	231	21,316	13,254	21,046	19,958	21,800	14,800	19,000					
TOTALI		185,587	171,028	253,233	238,596	242,880	234,528	242,384					

SEKRETAR

Denis LESHJA




PBA 2023-2025

Raport	Shpenzimet Totale të Programit sipas Kategorive Ekonomike	
--------	---	--


Bashkia Shkoder	Institucioni-	
-----------------	---------------	--

Programi	6370	Furnizimi me ujë
----------	------	------------------

Shpenzimet e Programit (000 ALL)

Emri i Artikullit	Kodi i Artikullit	2020		2021		2022		2023		2024		2025	
		Fakt		Fakt		Buxh. Fillest.	Buxh. Pritshëm	Plani		Plani		Plani	
Paga dhe Sigurime													
Paga	600	0	0	0	0	0	0	0	0	0	0	0	0
Sigurime Shoqërore & Shtëndësore	601	0	0	0	0	0	0	0	0	0	0	0	0
Korente													
Mallra dhe Shërbime	602	0	0	0	61	0	0	0	0	0	0	0	0
Subvencion	603	10,000	0	0	0	0	0	0	0	0	0	0	0
Transferta të Brendshme	604	14,710	13,998	16,002	16,002	15,000	15,000	15,000	15,000	15,000	15,000	15,000	15,000
Transferta të Jashtme	605	0	0	0	0	0	0	0	0	0	0	0	0
Transferta për Familje & Individë	606	0	0	0	0	0	0	0	0	0	0	0	0
Shpenzime Kapitale													
Aktive të Paprekshme	230	0	0	0	0	0	0	0	0	0	0	0	0
Aktive të Prekshme	231	8,585	9,016	40,415	40,415	22,027	40,415	22,027	40,415	22,027	40,415	22,027	40,415
TOTALI		33,295	23,014	56,478	56,478	56,417	56,417	56,417	56,417	56,417	56,417	56,417	15,000

SEKRETAR
Denis LESHA

PBA 2023-2025

Shpenzimet Totale të Programit sipas Kategorive Ekonomike

Instytucioni-

7220

Shërbimet e kujdesit parësor

Shpenzimet e Programit (000 ALL)

Emri i Artikullit	Kodi i Artikullit	2020		2021		2022		2023		2024		2025	
		Fakt	Fakt	Fakt	Fakt	Buxh. Fillest.	Buxh. Pritshëm	Plani	Plani	Plani	Plani		
Paga dhe Sigurime													
Paga	600	0	0	0	0	0	0	0	0	0	0	0	0
Sigurime Shoqërore & Shëndetësore	601	0	0	0	0	0	0	0	0	0	0	0	0
Korente													
Mallra dhe Shërbime	602	1,147	0	0	6,000	5,850	2,000	0	0	0	0	0	0
Subvencion	603	0	0	0	0	0	0	0	0	0	0	0	0
Transferta të Brendshme	604	0	0	0	0	0	0	0	0	0	0	0	0
Transferta të Jashtme	605	0	0	0	0	0	0	0	0	0	0	0	0
Transferta për Familje & Individë	606	0	0	0	0	0	0	0	0	0	0	0	0
Shpenzime Kapitale													
Aktive të Paprekshme	230	0	0	0	0	0	0	0	0	0	0	0	0
Aktive të Prekshme	231	0	0	0	0	0	0	0	0	0	0	0	0
TOTALI		1,147	0	0	6,000	5,850	2,000	0	0	0	0	0	0

SEKRETAR
Denis LESHJA

KRYETAR
Brisela KADICA

PBA 2023-2025

Raport	Shpenzimet Totale të Programit sipas Kategorive Ekonomike
--------	---


Bashkia Shkoder	Institucioni-
-----------------	---------------

Programi	8130	Sport dhe Argëtim
----------	------	-------------------

Shpenzimet e Programit (000 ALL)

Emri i Artikullit	Kodi i Artikullit	2020		2021		2022		2023		2024		2025	
		Fakt	Fakt	Fakt	Fakt	Buxh. Fillest.	Buxh. Pritshëm	Plani	Plani	Plani	Plani		
Paga dhe Sigurime													
Paga	600	15,657	11,126	18,359	18,321	17,313	17,659	18,011					
Sigurime Shoqërore & Shtëndetësore	601	3,197	2,325	3,475	3,475	2,821	2,877	2,935					
Korente													
Mallra dhe Shërbime	602	40,462	28,310	31,023	22,841	29,447	30,147	30,147					
Subvencion	603	0	0	0	0	0	0	0					
Transferta të Brendshme	604	44,000	100,287	43,323	32,431	30,828	30,828	30,828					
Transferta të Jashtme	605	0	0	0	0	0	0	0					
Transferta për Familje & Individë	606	0	817	1,164	655	43	0	0					
Sipenzime Kapitale													
Aktive të Paprekshme	230	0	0	0	1,500	3,000	0	0					
Aktive të Prekshme	231	4,627	0	0	30,025	0	0	0					
TOTALI		107,943	142,865	97,344	109,441	83,000	81,511	81,921					

SEKRETAR
Denis LESHJA



PBA 2023-2025

Raport	Shpenzimet Totale të Programit sipas Kategorive Ekonomike	
--------	---	--

Bashkia Shkoder	Institucioni-	
-----------------	---------------	--

Programi	8220	Trashëgimia kulturore, eventet artistike dhe kulturore
----------	------	--

Shpenzimet e Programit (000 ALL)

Emri i Artikullit	Kodi i Artikullit	2020		2021		2022		2023		2024		2025	
		Fakt	Fakt	Fakt	Fillest.	Buxh. Pritshëm	Piani	Piani	Piani	Piani	Piani		
Paga dhe Sigurime													
Paga	600	33,956	35,029	51,608	51,608	51,608	45,437	45,437	45,437	45,437	45,437	45,437	45,437
Sigurime Shoqërore & Shëndetësore	601	5,630	6,172	7,157	7,157	7,157	7,405	7,405	7,405	7,405	7,405	7,405	7,405
Korente													
Mallra dhe Shërbime	602	26,957	32,697	53,134	46,170	44,308	44,308	45,253	44,891	44,891	44,891	44,891	44,891
Subvencion	603	0	0	0	0	0	0	0	0	0	0	0	0
Transferita të Brendshme	604	3,780	2,700	6,590	6,070	5,400	5,400	5,400	5,400	5,400	5,400	5,400	5,400
Transferita të Jashtme	605	0	0	0	0	0	0	0	0	0	0	0	0
Transferita për Familje & Individë	606	0	125	192	192	334	334	334	334	334	334	334	334
Shpenzime Kapitale													
Aktive të Paprekshme	230	0	0	0	0	0	0	0	0	0	0	0	0
Aktive të Prekshme	231	1,565	956	1,871	1,754	1,507	1,507	1,507	1,507	1,507	1,507	1,507	1,507
TOTALI		71,888	77,679	120,552	112,339	105,095	104,733	105,095	104,733	105,095	104,733	104,733	104,733

SEKRETAR
Denis LESHJA




PBA 2023-2025

Shpenzimet Totale të Programit sipas Kategorive Ekonomike

Raport	Shpenzimet Totale të Programit sipas Kategorive Ekonomike	
Bashkia Shkoder	Institucioni-	
Programi	09120	Arsimi parashkollor përfshirë arsimin bazë

Shpenzimet e Programit (000 ALL)

Emri i Artikullit	Kodi i Artikullit	2020		2021		2022		2023		2024		2025	
		Fakt		Fakt		Buxh. Fillest.	Buxh. Pritshëm	Plani		Plani		Plani	
Paga dhe Sigurime													
Paga	600	172,192	187,324	237,287	238,617	228,110	228,946	229,931					
Sigurime Shoqërore & Shëndetësore	601	29,069	31,532	37,175	38,523	37,166	37,303	37,462					
Korentë													
Mallra dhe Shërbime	602	44,018	45,059	101,639	100,980	76,075	75,037	75,037					
Subvencion	603	0	0	0	0	0	0	0					
Transferta të Brendshme	604	0	0	0	0	0	0	0					
Transferta të Jashtme	605	0	0	0	0	0	0	0					
Transferta për Familje & Individë	606	482	1,149	230	378	617	0	0					
Shpenzime Kapitale													
Aktive të Paprekshme	230	690	632	1,135	989	465	0	0					
Aktive të Prekshme	231	14,026	8,910	66,765	36,095	33,705	28,685	30,200					
TOTALI		260,477	274,606	444,231	415,582	369,971	369,971	372,630					

SEKRETAR
Denis LESHKA



KRYETAR
Brisela KAPAJ



PBA 2023-2025

Shpenzimet Totale të Programit sipas Kategorive Ekonomike

Institucioni-

9230

Arsimi i mesëm i përgjithshëm

Shpenzimet e Programit (000 ALL)

Emri i Artikullit	Kodi i Artikullit	2020		2021		2022		2023		2024		2025	
		Fakt	Fakt	Buxh. Fillest.	Buxh. Pritshëm	2022	2022	2023	2023	2024	2024	2025	2025
Paga dhe Sigurime													
Paga	600	38,189	33,573	40,472	40,472	40,472	40,472	36,723	36,850	36,850	36,988	36,988	36,988
Sigurime Shoqërore & Shëndetësore	601	6,096	5,436	6,259	6,259	6,259	6,259	5,979	6,004	6,004	6,028	6,028	6,028
Korente													
Mallra dhe Shërbime	602	39,013	28,364	80,696	73,121	80,696	73,121	64,250	55,328	55,328	55,261	55,261	55,261
Subvencion	603	0	0	0	0	0	0	0	0	0	0	0	0
Transferta të Brendshme	604	0	0	0	0	0	0	14,000	14,000	14,000	14,000	14,000	14,000
Transferta të Jashtme	605	0	0	0	0	0	0	0	0	0	0	0	0
Transferta për Familje & Individë	606	9,995	12,933	13,608	13,393	13,608	13,393	13,478	13,289	13,289	13,289	13,289	13,289
Shpenzime Kapitale													
Aktive të Paprekshme	230	1,085	546	1,003	864	1,003	864	0	0	0	0	0	0
Aktive të Prekshme	231	29,225	15,598	85,813	104,896	85,813	104,896	14,093	5,798	5,798	5,798	5,798	5,798
TOTALI		123,603	96,450	227,851	227,851	227,851	227,851	148,523	131,269	131,269	131,364	131,364	131,364

SEKRETAR
Denis LESHKA



PBA 2023-2025

Shpenzimet Totale të Programit sipas Kategorive Ekonomike

Institucioni-

10430


Kujdesi social për familjet dhe fëmijët

Shpenzimet e Programit (000 ALL)

Emri i Artikullit	Kodi i Artikullit	2020		2021		2022		2022		2023		2024		2025	
		Fakt	Fakt	Fakt	Fakt	Buxh. Fillëst.	Buxh. Pritshëm	Plan	Plan	Plan	Plan	Plan	Plan		
Paga dhe Sigurime															
Paga	600	32,173	36,334	56,810	57,025	55,726	58,629	60,569							
Sigurime Shoqërore & Shëndetësore	601	5,389	6,091	8,586	8,618	9,038	9,498	9,865							
Korente															
Mallra dhe Shërbime	602	10,961	12,193	22,381	22,427	20,722	20,494	23,098							
Subvencion	603	0	0	0	0	0	0	0							
Transferta të Brendshme	604	39,106	35,278	39,898	39,627	46,123	41,771	37,233							
Transferta të Jashtme	605	0	0	0	0	0	0	0							
Transferta për Familje & Individë	606	1,001,511	944,617	990,641	951,553	980,437	995,400	1,000,400							
Shpenzime Kapitale															
Aktive të Paprekshme	230	460	0	1,364	1,364	0	0	0							
Aktive të Prekshme	231	2,023	398	9,891	12,123	10,400	400	400							
TOTALI		1,091,623	1,034,911	1,129,571	1,122,446	1,126,192	1,131,565								

SEKRETAR

Denis LESHJA

PBA 2023-2025

Shpenzimet Totale të Programit sipas Kategorive Ekonomike

Raport

Bashkia


Programi

10661

Strehim Social

Shpenzimet e Programit (000 ALL)

Emri i Artikullit	Kodi i Artikullit	2020		2021		2022		2022		2023		2024		2025	
		Fakt	Fakt	Fakt	Fakt	Buxh. Filltest.	Buxh. Pritshëm	Plani	Plani	Plani	Plani	Plani	Plani		
Paga dhe Sigurime															
Paga	600	0	0	0	0	0	0	0	0	0	0	0	0	0	0
Sigurime Shoqërore & Shëndetësore	601	0	0	0	0	0	0	0	0	0	0	0	0	0	0
Korente															
Mallra dhe Shërbime	602	784	115	2,216	1,917	1,150	1,150	1,150	1,150	1,150	1,150	1,150	1,150	1,150	1,150
Subvencion	603	0	0	0	0	0	0	0	0	0	0	0	0	0	0
Transferta të Brendshme	604	0	0	0	0	0	0	0	0	0	0	0	0	0	0
Transferta të Jashtme	605	0	0	0	0	0	0	0	0	0	0	0	0	0	0
Transferta për Familje & Individë	606	0	3,747	8,756	13,103	8,000	8,000	8,000	8,000	8,000	8,000	8,000	8,000	8,000	8,000
Shpenzime Kapitale															
Aktive të Paprekshme	230	0	0	0	0	0	0	0	0	0	0	0	0	0	0
Aktive të Prekshme	231	69,149	50,574	28,027	15,388	0	0	0	0	0	0	0	0	0	0
TOTALI		69,933	54,436	38,999	30,408	9,150	9,150	9,150	9,150	9,150	9,150	9,150	9,150	9,150	9,150

SEKRETAR
Denis LESHJAKRYETAR
Brisela KAMU

SHPENZIMET E NJËSIVE TË VETËQEVERISJES VENDORE SIPAS KLASIFIKIMIT FUNKSIONAL

Tabela nr.4

FUNKSIONI	KODI FUNK.	KODI NËNFUNK.	KODI PROGR.	PROGRAMI	Fakti		Buxheti	Pritshmi	PBA		000/leke
					2020	2021			2023	2025	
					2022	2022			2024	2025	
SHËRBIMET TË PËRGJITHSHME PUBLIKE	01	011	01110	Planifikimi Menaxhimi dhe Administrimi	262,624	261,826	409,282	396,679	358,035	350,113	355,839
					22,211	18,967	33,610	33,318	22,503	22,891	23,290
					55,909	64,538	171,495	138,837	162,339	159,654	160,472
RENDI DHE SIGURIA PUBLIKE	03	031	03140	Shërbimet e Policisë Vendore	7,882	9,977	23,143	16,556	18,200	19,600	21,850
					1,014	1,917	7,237	7,230	10,500	6,000	6,000
					29,862	31,148	45,164	44,857	37,863	37,863	37,863
ÇËSHTJET EKONOMIKE	04	042	04240	Menaxhimi i Infrastrukturës së Ujitjes dhe Kullimit	11,821	13,076	33,605	32,086	16,535	16,535	16,535
					302,107	391,979	430,277	493,388	224,679	272,507	240,299
					4,450	3,047	18,364	13,927	5,000	10,000	11,000
MBROJTJA E MIEDISIT	05	051	05100	Menaxhimi i Mbetjeve	131,593	121,313	449,812	425,090	273,578	247,060	252,060
							1,500	500	500	500	500
							253,233	238,596	242,880	234,528	242,384
STREHIMI DHE KOMODITETET E KOMUNITETIT	06	062	06260	Shërbimet Publike Vendore	185,587	171,028	56,478	56,417	37,027	15,000	15,000
					33,295	23,014	6,000	5,850	2,000	-	-
					1,147	-	-	-	-	-	-
SHËNDETËSIA	07	072	07220	Shërbimet e Kujdesit Parësor	107,943	142,865	97,344	109,248	83,452	81,511	81,921
					71,888	77,679	120,552	112,951	104,391	105,095	104,733
					260,477	274,606	444,231	415,582	376,138	369,971	372,630
ARGËTIMI, KULTURA DHE FEJA	08	081	08130	Sport dhe Argëtim	123,603	96,450	227,851	239,005	148,523	131,269	131,364
					1,091,623	1,034,911	1,129,571	1,092,737	1,122,446	1,126,192	1,131,565
ARSIMI	09	091	09120	Arsimi Bazë përfshirë Parashkollorin	260,477	274,606	444,231	415,582	376,138	369,971	372,630
					123,603	96,450	227,851	239,005	148,523	131,269	131,364
					1,091,623	1,034,911	1,129,571	1,092,737	1,122,446	1,126,192	1,131,565
MBROJTJA SOCIALE	10	104	10430	Përkujdesi Social	107,943	142,865	97,344	109,248	83,452	81,511	81,921
					71,888	77,679	120,552	112,951	104,391	105,095	104,733
					260,477	274,606	444,231	415,582	376,138	369,971	372,630

106	10661	Strehimi Social	69,933	54,436	38,999	30,408	9,150	9,150	9,150	9,150
TOTALI FONDEVE REZERVE + KONTIGJENCË										
TOTAL			2,774,969	2,792,777	3,997,748	3,903,262	3,286,719	3,246,321	3,246,321	3,245,354

SEKRETAR
Denis LESHJA



KRYETAR
Brisela KADIJA




Tabella nr 4.1

SHIFËZIMET SAKS PROGRAMIT

Emri i Programit	Emri i Programit	2020		2021		2022		2023						Paga & Shpërthime		
		Fakti	Fakti	Dukejftë Flamfar	Burimeve Prodhim	600	601	602	603	604	605	606, 651-654	230	231	600	601
01110	Planifikimi Menaxhimi dhe Administrativ	262,624	261,826	409,282	396,679	241,190	39,323	57,746	-	5,000	516	18,100	358,015	246,177	40,109	
01140	Shërbimet e Përbashkë Vendi	22,211	18,967	31,610	31,318	16,679	2,718	3,084	-	-	18	-	22,503	37,013	2,772	
03240	Mbrojtja nga Zjarri dhe Mbrojtja Civile	55,909	64,538	171,495	138,837	35,950	5,855	8,097	-	108,184	3,270	1,000	162,839	35,950	5,854	
04130	Mbrojtjet për Zhvillimin Ekonomik	7,882	9,977	23,143	16,556	-	-	5,400	-	12,800	-	-	18,200	-	-	
04130	Mbrojtjet për Zhvillimin Ekonomik	3,014	1,917	7,237	7,230	-	-	6,000	-	-	-	4,500	10,500	-	-	
04140	Menaxhimi Infrastrukturës së Ujërve dhe Kulturës	29,867	31,148	45,164	44,852	12,429	2,029	23,405	-	-	-	-	37,863	12,429	2,029	
04140	Administrativ Pajisje dhe Kulturës	31,823	13,076	33,605	37,086	9,682	1,178	3,090	-	-	-	2,185	16,515	9,682	1,178	
04120	Rajoni Rregullor Rural	302,107	391,979	430,727	491,388	-	-	31,383	-	-	-	1,000	180,316	224,679	-	
04170	Transporti Publik	4,450	3,047	19,364	13,877	-	-	4,000	1,000	-	-	-	5,000	-	-	
05100	Menaxhimi i Mbrojtjes	131,593	121,313	449,812	415,090	-	-	238,254	-	-	-	35,124	273,578	-	-	
06140	Planifikimi i Kërkimit dhe Vendi	-	-	1,500	500	-	-	-	-	-	-	-	500	-	-	
06240	Mbrojtjet Publike Vendi	185,587	171,028	252,233	238,596	34,093	5,554	181,159	-	-	84	21,800	242,860	34,766	5,666	
06370	Ferizimi me Ujë dhe Kanalizime	37,295	21,074	56,378	56,417	-	-	-	-	13,000	-	22,023	37,237	-	-	
07220	Shërbimet e Kujdesit Publik	1,187	-	6,020	5,850	-	-	7,000	-	-	-	-	2,000	-	-	
08130	Sport dhe Argëtim	107,843	147,865	97,344	109,248	17,313	2,821	29,417	-	30,878	43	3,000	87,452	17,659	2,877	
08220	Trançigjendja Kulturore, Ecëtorit Artistik dhe Kulturës	71,886	77,678	120,552	112,951	45,437	7,405	44,308	-	5,400	334	1,507	104,391	45,437	7,405	
09120	Arsimi Bazë përfitues Pavarësisht	260,477	276,606	444,731	415,587	228,110	37,166	76,075	-	-	-	465	376,138	228,946	37,403	
09230	Arsimi Menaxhimi Përgjithshëm	133,603	96,450	227,851	239,005	34,723	5,979	64,150	-	14,000	-	13,478	148,523	34,550	6,004	
10430	Përkujdesi Social	1,091,623	1,034,911	1,129,571	1,092,737	53,276	9,038	20,722	-	46,123	-	10,400	1,127,446	58,679	9,498	
10441	Strukturimi Social	69,933	54,436	38,999	30,408	-	-	1,150	-	-	-	8,000	30,190	-	-	
TOTALI FONDEVE REZERVE + KONTINGJENCE		2,774,869	2,792,777	3,997,748	3,902,262	718,482	139,489	861,754	1,000	237,315	1,006,797	5,445	3,286,719	748,538	121,099	
TOTALI																

SEKREIETAR
Denis LESHJA

KRYETAR
Brisela KADIJA



Kodi i Programit	Emri i Programit	2004										2005									
		Të Jeta Ekranta					Ekranta					Të Jeta Ekranta					Ekranta				
		002	003	004	005	006, 004, 004	230	231	Plural Total	000	001	002	003	004	005	006, 001, 004	230	231	Plural Total		
01118	Planifikimi Menaxhimi dhe Administrimi	56,127	-	4,100	-	-	3,600	350,113	251,101	40,911	56,127	-	4,100	-	-	-	-	3,600	355,839		
03140	Shërbimet e Përkohës Vendeve	3,085	-	-	-	18	-	22,891	17,346	2,828	3,085	-	-	-	-	-	-	3,085	23,390		
03230	Mbrojtja nga Zjarri dhe Ambulancë Civile	8,097	-	105,634	-	3,055	1,000	159,654	35,950	5,835	8,097	-	-	-	-	-	-	3,055	160,477		
04130	Mbrojtja për Zehërimin Ekonomik	5,700	-	13,900	-	-	-	19,600	-	-	5,700	-	-	-	-	-	-	-	19,600		
04220	Mbrojtja nga Rrezikun e Korrupsionit	6,000	-	-	-	-	-	6,000	-	-	6,000	-	-	-	-	-	-	-	6,000		
04340	Menaxhimi i Infrastrukturës së Ujit dhe Kullimit	22,405	-	-	-	-	-	37,863	12,429	2,029	22,405	-	-	-	-	-	-	-	37,863		
04360	Administrimi i Pyesë dhe Kullimeve	3,090	-	-	-	-	2,185	18,535	9,682	1,278	3,090	-	-	-	-	-	-	2,185	18,535		
04370	Rrejtë Buzgore Rural	33,363	-	-	-	-	2,000	272,507	-	-	33,363	-	-	-	-	-	-	2,000	240,936		
04370	Transporti Publik	4,000	1,000	-	-	-	5,000	10,000	-	-	4,000	2,000	-	-	-	-	-	5,000	11,000		
05100	Menaxhimi i Mbrojtjes	247,060	-	-	-	-	-	247,060	-	-	247,060	-	-	-	-	-	-	-	247,060		
06140	Planifikimi Urban Vendeve	-	-	-	-	-	500	500	-	-	-	-	-	-	-	-	-	500	500		
06340	Shërbimet Publike Vendeve	179,296	-	15,000	-	-	14,800	234,528	35,462	5,779	187,149	-	-	-	-	-	-	19,000	242,384		
06370	Ferretimi me Ujë dhe Kanalizime	-	-	15,000	-	-	-	15,000	-	-	-	15,000	-	-	-	-	-	-	15,000		
07220	Shërbimet e Kujdesit Përjetor	-	-	-	-	-	-	-	-	-	-	-	-	-	-	-	-	-	-		
08130	Sport dhe Argëtim	30,147	-	30,828	-	-	-	81,511	18,011	2,935	30,147	-	-	-	-	-	-	30,828	81,511		
08220	Trabëgimia Kulturore, Ferretor Artistike dhe Kulturore	45,253	-	5,400	-	-	1,600	105,095	45,437	7,405	44,891	-	-	-	-	-	-	1,600	104,133		
09120	Arzimi Bazë për fëmijë Parashkolari	75,037	-	-	-	-	26,645	369,923	729,931	37,462	75,037	-	-	-	-	-	-	30,000	377,630		
09230	Arzimi Mesëm Përgjithshëm	51,378	-	14,000	-	-	5,798	131,269	36,988	6,028	55,261	-	-	-	-	-	-	5,798	131,264		
10430	Përkujdesi Social	20,494	-	41,771	-	-	400	1,126,192	60,569	9,445	23,028	-	-	-	-	-	-	400	1,131,445		
10441	Shërbimi Social	1,150	-	-	-	-	-	3,150	-	-	2,150	-	-	-	-	-	-	8,000	9,150		
	TOTALI FONDVEVE REZERVE + KONTRAKTE							30,882											30,882		
	TOTALI	796,615	1,000	230,693	-	1,019,742	3,000	3,246,323	782,916	122,678	803,310	2,000	227,270	-	1,074,762	3,000	278,519		3,245,334		

SHQIPTARI SPAJE PROGRAMET

Kodi i	Emri i Programit	2020		2021		2022		2023						Pjesa e
		Fakti	Fetë	Buxhet (Buxhet)	Buxhet (Buxhet)	Buxhet (Buxhet)	18 Jeta e							
							600	601	602	603	604	605	606	
01110	Planifikimi Menaxhimi dhe Administrimi	262,624	261,876	629,782	376,679	241,350	39,323	57,746	9,000	516	14,100	358,035		
03340	Shërbimet e Përkrahës Vendeve	22,211	18,967	31,610	33,316	16,679	2,718	3,086	18			22,501		
03280	Minitrajtë e Zjarrit dhe Mbrojtja Civile	55,909	64,538	171,495	138,837	35,950	5,858	8,093	108,164	3,270	1,000	162,339		
04120	Mbrojtja e Zhvillimi Ekonomik	7,882	9,977	23,143	16,556			5,400	12,800			18,200		
04220	Shërbimet Juridike, Inspektioni, Agjencitë Ushtimore & Mbrojtja e Konsumatorëve	1,014	1,917	7,237	7,340			6,000				4,500		
04240	Mbrojtja e Infrastrukturës së Ujit dhe Kanalizimit	29,862	31,148	45,164	44,457	12,429	2,029	31,026				37,863		
04260	Administrimi i Tregut dhe Tregëtisë	11,421	13,076	33,605	32,086	9,682	1,578	8,900				2,185		
04520	Regjistrimi dhe Mbrojtja	302,107	391,979	430,277	491,188			33,163				1,000		
04570	Transporti Publik	4,450	3,047	18,364	13,927			4,000	1,000			35,124		
05100	Mbrojtja e Mbrojtjes	131,993	122,313	449,812	425,990			238,354				273,778		
06140	Planifikimi Urban Vendeve			1,500	900							500		
06240	Shërbimet Publike Vendeve	185,587	171,078	253,233	248,596	34,083	5,554	181,319	13,000	64		21,800		
06370	Fornitimi me Ujë dhe Kanalizime	33,995	29,014	56,478	56,417			3,000				37,077		
07220	Shërbimet e Mbrojtjes	1,147		6,000	8,150							21,027		
08120	Ujë dhe Ngjithë	107,843	142,865	87,544	109,748	17,313	2,821	29,447	30,813	43	3,000	7,000		
08220	Trashëgimia Kulturore, Eventet, Arçistika dhe Kulturë	71,888	27,679	120,552	112,851	46,437	7,405	44,208	5,400	314		1,507		
09120	Arçistika dhe Mbrojtja e Parashikimit	260,477	274,606	444,231	415,431	228,110	37,184	76,375	617	465		33,705		
09240	Arçistika dhe Mbrojtja e Parashikimit	123,603	98,450	222,851	239,005	38,713	579	64,250	14,000	13,478		14,073		
10440	Perkrahja Sociale	1,091,623	1,018,911	1,128,531	1,093,732	31,728	9,038	20,772	46,113	980,437	10,400	1,122,446		
10641	Strukturimi Social	68,933	54,435	38,993	30,408			1,150		8,000		9,150		
	TOTALI FONDITVE REZERVE e KONTINGJENC	2,774,849	2,792,777	8,993,748	3,903,862	733,482	315,469	801,754	1,000	237,315	1,000	1,006,797	5,465	
	TOTALI												59,990	
													3,286,719	

SEKRETAR
Denis LESHA



KRYETAR
Briljeta KADUJA



Kodi i Programit	Emri i Programit	2023										Pasi Total
		Page B. Zgjerime		18 Jfere Korvete						Kapitale		
		600	601	602	603	604	605	606, 631, etj.	230	241		
03110	Planifikimi Menaxhimi dhe Administrimi	246.177	48.109	56.127	-	4.100	-	-	-	3.600	350.113	
03140	Shërbimet e Publikës Vendore	17.013	2.772	3.008	-	-	-	18	-	-	22.893	
03200	Mbrojtja e Zjerri dhe Mbrojtja Civile	15.950	5.858	8.097	-	105.694	-	3.095	1.000	-	139.654	
04130	Mbrojtja e Zhvillimi Ekonomik	-	-	5.700	-	13.900	-	-	-	-	19.600	
04220	Shërbimet Rajonale, Injektiviteti, Siguria Udhëtare & Mbrojtja e Konsumatorëve	-	-	6.000	-	-	-	-	-	-	6.000	
04240	Menaxhimi i Infrastukturës së Ujës dhe Kullimit	12.429	2.023	23.405	-	-	-	-	-	-	37.857	
04260	Administrimi / Pjese dhe Kullorëve	9.882	1.578	3.090	-	-	-	-	-	-	16.550	
04520	Rregullimet Rregull	-	-	33.363	-	-	-	-	2.000	-	237.144	272.507
04570	Transporti Publik	-	-	4.000	-	1.000	-	-	-	-	5.000	10.000
05100	Menaxhimi i Mbrojtjes	-	-	247.000	-	-	-	-	-	-	247.000	
06140	Planifikimi Urban Vendor	-	-	-	-	-	-	-	-	-	500	500
06260	Shërbimet Publike Vendore	34.766	5.666	179.296	-	-	-	-	-	-	14.800	244.528
06370	Evacuimi me Ujë dhe Ekuilibrimi	-	-	-	-	15.000	-	-	-	-	15.000	
07220	Shërbimet e Rajonit Partner	-	-	-	-	-	-	-	-	-	-	
08130	Sport dhe Argëtim	17.659	2.877	30.147	-	30.828	-	-	-	-	81.511	
08220	Trenimi Kulturor, Evetent Artistik dhe Kulturor	45.837	7.405	45.253	-	5.400	-	-	-	1.600	105.095	
09120	Arzimi Bazë përshkollë Parashkolare	225.948	37.303	75.037	-	-	-	-	-	-	28.645	369.931
09230	Arzimi i Mësimi i Përgjithshëm	36.850	6.004	55.328	-	14.000	-	13.289	-	5.798	131.269	
10430	Participimi Social	58.629	9.488	20.454	-	41.771	-	995.400	-	400	1.126.192	
10641	Struktura Social	-	-	1.150	-	-	-	8.000	-	-	9.150	
TOTALI (FONDIVE REZERVE + KONTRIFINANCE)		243.238	121.099	796.635	1.000	230.683	-	1.019.742	3,000	299.212	30.882	3.246.321

SEKRETAR
Denis LESHIA



KRYETAR
Brisela KADUA



Tabella 4.1

SHPORTIMI SIPAS PROGRAMIT

KODI	Emri i Programit	2023										Pilot Total
		Paga e Sigurimeve		76 Tjere Mbrojtore		Kapacitate		60% e 45% e 4%		20%		
		600	001	002	003	004	005	60% e 45% e 4%	20%	20%		
03100	Planifikimi Mbrojtës dhe Administrativ	251,101	40,911	56,127	-	4,100	-	-	3,600	218	955,839	
03100	Shërbimet e Publikës Vendore	17,156	7,818	3,000	-	-	-	18	-	-	23,900	
03200	Mbrojtja nga Zjarri dhe Mbrojtja Civile	35,950	5,858	9,000	-	105,609	-	3,955	1,000	300	160,478	
04100	Mbrojtja nga Zjarri dhe Mbrojtja Civile	-	-	6,450	-	15,100	-	-	-	-	21,550	
04200	Shërbimet Rajonale, Inspektimi, Ujërta, Ushqimtare & Mbrojtja e Basesmatoreve	-	-	6,000	-	-	-	-	-	-	6,000	
04300	Mbrojtja nga Zjarri dhe Mbrojtja Civile	12,479	2,079	23,405	-	-	-	-	-	-	37,963	
04360	Administrimi i Ujërve dhe Kulturave	9,482	1,578	3,090	-	-	-	-	-	-	16,535	
04370	Transporti Publik	-	-	33,363	-	-	-	-	2,000	-	245,998	
07100	Mbrojtja nga Zjarri dhe Mbrojtja Civile	-	-	4,000	-	2,000	-	-	-	-	11,000	
08100	Planifikimi Urban Vendor	-	-	247,060	-	-	-	-	-	-	252,060	
08200	Shërbimet Publike Vendor	35,462	5,779	182,143	-	-	-	-	-	-	500	
08300	Furnizimi me Ujë dhe Kanalizime	-	-	-	-	15,000	-	-	-	-	19,000	
07200	Shërbimet e Regjistrimit Përdorues	-	-	-	-	-	-	-	-	-	15,000	
08100	Smart dhe Argëtim	18,013	2,935	30,147	-	30,878	-	-	-	-	81,921	
08200	Trasportimi Kulturor, Edukativ, Arishtë dhe Kulturor	43,437	7,405	44,891	-	5,400	-	-	-	-	104,733	
09200	Arsoni Bazë përfaqësues Përkrahës	229,931	37,462	25,037	-	-	-	-	-	-	372,830	
09300	Arsoni i Mbrojtjes Përkrahës	36,988	6,078	55,761	-	14,000	-	13,289	-	5,798	131,364	
10400	Përkrahja Social	40,569	9,865	23,094	-	37,233	-	2,000,000	-	400	1,131,565	
10661	Strukturimi Social	-	-	1,150	-	-	-	0,000	-	-	8,150	
	TOTALI FONDEVE REZERVE e MONTIGJENCË	732,216	122,678	893,370	3,000	227,270	-	1,976,762	3,000	278,319	39,899	
	TOTALI										3,245,354	

SEKRETAR
Denis LESHA



KRYETAR
Brisela KADUJA



POLITIKA E PROGRAMIT

Programi Buxhetor Afatmesëm

2023-2025

Programi

01110

Planifikim, menaxhim, administrim

Përshkrimi i Programit

- Zhvillimi dhe zbatimi i politikave të përgjithshme për personelin;
- Shërbime të përgjithshme publike, si: shërbimet e prokurimit, mbajtja dhe ruajtja e dokumenteve dhe arkivave të njësisë, ndërtesave në pronësi apo të zëna nga njësia, parqe qendrore automjetesh, zyra të printimit dhe IT etj;
- Administrim, funksionim dhe ofrimi i shërbimeve të mbështetjes për kryetarin e njësisë vetëqeverisjes vendore, për këshillin dhe komisionet e këshillit ose të kryetarit të njësisë;
- Shërbimet statistikore dhe baza e të dhënave vendore;
- Prodhim dhe përhapje e informacionit publik, dokumentacionit teknik dhe statistikave për çështjet dhe shërbimet për zhvillimin e komunitetit.
- Administrim i çështjeve dhe shërbimeve financiare dhe fiskale; menaxhim i fondeve të njësisë së vetëqeverisjes vendore etj;
- Operacionet e thesarit të njësisë, zyra e buxhetit, administrata e të ardhurave, shërbimet e kontabilitetit dhe auditit;
- Prodhim dhe shpërndarje e informacionit të përgjithshëm, dokumentacionit teknik për çështjet dhe shërbimet financiare dhe fiskale.
- Administrimi i fondeve të gjendjes civile në njësitë e vetëqeverisjes vendore.
- Pagesat e interesave për borxhin publik të njësisë vendore;
- Amortizimi i huave të marra etj.

1	Qëllimi i Politikës së Programit	Përfshirja e qytetarëve, grupeve të interesit, komunitetit në përgjithësi, në proceset vendimmarrëse me qëllim krijimin ose përmirësimin e politikave publike, procedurave dhe praktikave lokale në favor të krijimit mirëqenies së qytetarëve.			
	Treguesit e Performancës në nivel Qëllimi	2022	2023	2024	2025
		Buxheti	Plani	Plani	Plani
	Vendimarrje bashkiake e konsultuar me publikun. Numri i konsultimeve të realizuara kundrejt totalit të vendimeve për të cilat konsultimi parashikohet me ligj (në %)	166.7%	166.7%	166.7%	166.7%
	Bashkia angazhon qytetarët në vendimarrje. Numri total i mbledhjeve të KB të hapura për qytetarët kundrejt numrit total të mbledhjeve bashkiake (në %):	100%	100%	100%	100%
	Rritja e konsultimit me publikun. Numri i vendimeve bashkiake që janë marrë mbas konsultimit me publikun kundrejt numrit total të vendimeve(në %)	14%	14%	14%	14%
1.1.	Objektivi i Politikës së Programit	Organe përfaqësuese vendore të mbështetura për funksionimin e tyre.			
	Treguesit e Performancës për Objektivin				
	Vendimarrje bashkiake e konsultuar me publikun. Numri i konsultimeve të realizuara kundrejt totalit të vendimeve për të cilat konsultimi parashikohet me ligj (në %)	166.7%	166.7%	166.7%	166.7%
	Bashkia angazhon qytetarët në vendimarrje. Numrit total i mbledhjeve të KB të hapura për qytetarët kundrejt numrit total të mbledhjeve bashkiake (në %):	100%	100%	100%	100%
	Rritja e konsultimit me publikun. Numri i vendimeve bashkiake që janë marrë mbas konsultimit me publikun kundrejt numrit total të vendimeve(në %)	14%	14%	14%	14%
	Realizimi i mbrojtjes së interesave të përbashkëta të Bashkive të Shqipërisë, me qëllim decentralizimin dhe demokratizimin e vërtetë të qeverisjes sipas parimeve të Kartës Europiane të Autonomisë Vendor përmes anëtarësimit në SHIBSH- ndryshimi në % kundrejt vitit paraardhës	0%	0%	0%	0%
	Përbushja e detyrimit në bazë të ligjit Nr. 139/2015 "Për vetëqeverisjen vendore - ndryshimi në % kundrejt vitit paraardhës	-90%	0%	0%	0%

2	Qëllimi i Politikës së Programit	I. Strukturë menaxhuese cilësore, duke krijuar mundësinë dhe lehtësinë për përthithjen e burimeve njerëzore profesionale dhe në funksion të zbatimit të qëllimeve dhe objektivave të Bashkisë së Shkodrës për orfrimin e shërbimeve ndaj qytetarëve. II. Dixhitalizimi i administratës publike do të jetë gjithmonë një nga prioritetet tona në kuadër të programit të administratës vendore. Shtimi dhe promovimi i shërbimeve elektronike për qytetarët, biznesin dhe administratën. III. Rritja e transparencës dhe përmirësimi i shërbimeve në administratën publike vendore ku qytetarët të kenë mundësinë që të aplikojnë dhe përfitojnë shërbimin në çdo Njësi Administrative, lagje dhe Bashki qendër dhe përmes web-it për të gjitha shërbimet që sot ofrohen nga Bashkia e Shkodrës.			
	Treguesit e Performancës në nivel Qëllimi	2022	2023	2024	2025
		Buxheti	Plani	Plani	Plani
	Rritja e qëndrueshmërisë së administratës civile. Numri i punonjësve që kanë qëndruar në të njëjten pozicion në punë kundrejt numrit total të punonjësve (raporti në %)	105%	105%	105%	105%
	Përmirësimi i punës së stafit të bashkisë. Masa disiplinore të marra nga stafi bashkisë (raporti kundrejt totalit të punonjësve të bashkisë) (raporti në %)	0%	0%	0%	0%
	Rritja e kapaciteteve / burimeve njerëzore të bashkisë. Raporti i personave të trajnuar kundrejt totalit të punonjësve të bashkisë (raporti në %)	15%	16%	17%	18%
	Numri i punonjësve në programin PAM	284	284	284	284
	% e meshkuj	63%	63%	63%	63%
	% e femrave	37%	37%	37%	37%
	Ditë trajnimi të punonjësve në total	155	160	170	170
	Numri total i personave të trajnuar	42	46	48	50
2.1	Objektivi i Politikës së Programit	Burime Njerëzore të trajnuara dhe të kualifikuara për kryerjen e funksioneve dhe përgjegjësi.			
	Rritja e qëndrueshmërisë së administratës civile. Numri i punonjësve që kanë qëndruar në të njëjten pozicion në punë kundrejt numrit total të punonjësve (raporti në %)	105%	105%	105%	105%
	Përmirësimi i punës së stafit të bashkisë. Masa disiplinore të marra nga stafi bashkisë (raporti kundrejt totalit të punonjësve të bashkisë) (raporti në %)	0%	0%	0%	0%
	Rritja e kapaciteteve / burimeve njerëzore të bashkisë. Raporti i personave të trajnuar kundrejt totalit të punonjësve të bashkisë (raporti në %)	15%	16%	17%	18%
	Ditë dieta për person në vit udhëtime brenda dhe jashtë vendi - ndryshimi në % kundrejt vitit paraardhës	1120%	0%	0%	0%
2.2	Objektivi i Politikës së Programit	Shërbimet mbështetëse për administratën vendore sigurimi planifikimi e zhvillimi të njësisë, menaxhimi e financave të administratës vendore dhe të burimeve njerëzore, funksionimi e proceseve të përgjithshme të brendshme dhe komunikimi me publikun.			
	Treguesit e Performancës për Objektivin				
	Eficienca e shërbimeve mbështetëse bazë - ndryshimi në % kundrejt vitit paraardhës	77.17%	-4%	5%	0%
	Ndërtesat administrative të siguruar (NJA . Bashkia Qendër dhe Lagje) në numër	12	12	12	12
	Sipërfaqe në m2 ndërtesa të mirëmbajtura (NJA . Bashkia Qendër dhe Lagje) - Sipërfaqja e mirëmbajtur kundrejt sipërfaqes totale të ndërtesës në administrim të Bashkisë në %	23%	23%	23%	23%
	Eficiencia e shpenzimeve për mjetet e transportit në pronësi të Bashkisë - buxheti i shpenzuar në mijë lekë numri i automjeteve	600	671	714	714
	Persona përfaqesues të institucione vendase dhe të huaja - ndryshimi në % kundrejt vitit paraardhës	-47%	0%	0%	0%
	Numri i njësive administrative me akses në internet	27	28	29	29
	Pajisjet TIK të reja dhe të mirëmbajtura kundrejt numrit total të punonjësve (raporti në %)	14%	14%	14%	14%
	Numri i shërbimeve administrative elektronike	69	69	69	69
	Numri i sistemeve teknologjike të informacionit Web Based me aksesueshmeri kombëtare dhe vendore në Bashkinë Shkodër	8	8	8	8
	Numri i moduleve elektronike online në shërbim të qytetarëve	11	11	11	11

	Numri i kërkesave të procesuara për shërbime administrative elektronike gjatë vitit	21.000	21.000	21.000	21.000	
	Numri i njësiëve administrative që ofrojnë shërbime elektronike	11	11	11	11	
	Sistem Informativ i Integruar për Menaxhimin Financiar të Bashkisë Shkodër dhe Institucioneve e Varësive	1	1	1	1	
	Ndërtimi Dhomës së Serverave sipas rregullores		1			
	Numër vegla pune		5			
2.3	Objektivi i Politikës së Programit	Përbushje detyrimesh për ndjekje dhe përfaqësim procese gjyqësore, shlyerje e detyrimeve që rrjedhin nga vendime gjyqësore të formës së prerë, Regjistrim i pronave transferuara me VKM për transferimin në pronësi ose përdorim të pronave të paluajtshme publike, shtetërore dhe regjistrim i pronave që fitohen nga shpronësimet. Zbatimi i ligjit për transferimin e komisionit për agjentin tatimor.				
	Treguesit e Performancës për Objektivin					
	Prona të regjistruara pranë ASHK në raport me pronat gjithësej të transferuara në pronësi të Bashkisë Shkodër në %	26%	30%	35%	41%	
	Numri i pronave të përfituara nga shpronësimet me VKM etj	45	20	20	20	
	Numri i pronave dërguar në ASHK për konfirmim statusi juridik, kartela pasurie+HTR	310	310	310	310	
	Numri i aplikimeve për regjistrim të pronave referuar VKM	220	220	220	220	
	Numri i proceseve gjyqësore në ndjekje	121	121	121	121	
	Vendime gjyqësore të formës së prerë me efekte financiare në numër	0	0	0	0	
	Numri i kërkesë padive në lidhje me vlerën e debitorëve në zbatim të rekomandimeve të KLSH	5	5	5	5	
	Numri i bizneseve dhe individëve bllokim i llogarive bankare	0	500	0	0	
	Shuma për pagesën e agjentëve tatimorë në mijë lekë - ndryshimi në % kundrejt vitit paraardhës	4972%	0%	0%	0%	
3	Qëllimi i Politikës së Programit	Sigurimi i një shërbimi sa më cilësor ndaj komunitetit për funksionet e deleguara				
	Treguesit e Performancës në nivel Qëllimi		2022	2023	2024	2025
			Buxheti	Plani	Plani	Plani
	Përmirësimi i shërbimit të Gjendjes Civile: Numri i dokumentave të prodhuar / ndryshimi në % kundrejt vitit të kaluar	-6%	0%	0%	0%	
	Përmirësimi i shërbimit të Gjendjes Civile : Rritja e të ardhura të arkëtuara nga prodhimi i dokumentave të prodhuara / ndryshimi në % kundrejt vitit të kaluar	21%	2%	0%	0%	
3.1	Objektivi i Politikës së Programit	Shërbime të deleguara të mbështetura për funksionimin e tyre.				
	Treguesit e Performancës për Objektivin					
	Përmirësimi i shërbimit të Gjendjes Civile: Numri i dokumentave të prodhuar / ndryshimi në % kundrejt vitit të kaluar	-6%	0%	0%	0%	
	Përmirësimi i shërbimit të Gjendjes Civile : Rritja e të ardhura të arkëtuara nga prodhimi i dokumentave të prodhuara / ndryshimi në % kundrejt vitit të kaluar	21%	2%	0%	0%	

POLITIKA E PROGRAMIT

Programi Buxhetor Afatmesëm

2023-2025

Programi

03140

Shërbimet e policisë vendore

Përshkrimi i Programit

- Sigurimi i mbrojtjes, qetësisë dhe mbarëvajtjes së jetës dhe punëve publike brenda territorit të njësisë, në përputhje me dispozitat ligjore, kur nuk janë në kompetencë të ndonjë autoriteti tjetër shtetëror;
- Ekzekutimi dhe zbatimimi i akteve të nxjerra nga Kryetari i Njësisë dhe i vendimeve të Këshillit të Njësisë.

1	Qëllimi i Politikës së Programit	Shërbim të rendit, qetësisë dhe mbarëvajtjes së jetës dhe punëve publike brenda territorit të bashkisë, në përputhje me dispozitat ligjore. Parandalimin e kundërvajtjeve admini-strative, forcimin, inspektimin dhe monitorimin e zbatimit të rregulloreve e të akteve të bashkisë dhe këshillit bashkiak brenda juridiksionit vendor dhe në përputhje me përcaktimet ligjore.			
	Treguesit e Performancës në nivel Qëllimi	2022	2023	2024	2025
		Buxheti	Plani	Plani	Plani
	Punonjësit e policisë bashkiake gëzojnë statusin sipas ligjit · Raporti midis punonjësve me status të oficerit të policisë bashkiake kundrejt numrit total të punonjësve të policisë Bashkiake	13%	8%	8%	8%
	Kapacitetet e punonjësve të policisë bashkiake. Punonjësit e policisë bashkiake janë të kualifikuar - Numër punonjësish të trajnuar, kundrejt numrit total të punonjësve të policisë Bashkiake	100%	100%	100%	100%
	Rritja e rasteve të menaxhuara nga ana e policisë bashkiake: Numri i akteve të ekzekutuara kundrejt akteve të nxjerra (në %)	24%	28%	33%	44%
1.1.	Objektivi i Politikës së Programit	Polici vendore e trajnuar dhe e kualifikuar për kryerjen e funksioneve dhe përgjegjësi.			
	Treguesit e Performancës për Objektivin				
	Punonjësit e policisë bashkiake gëzojnë statusin sipas ligjit · Raporti midis punonjësve me status të oficerit të policisë bashkiake kundrejt numrit total të punonjësve të policisë Bashkiake	13%	8%	8%	8%
	Kapacitetet e punonjësve të policisë bashkiake. Punonjësit e policisë bashkiake janë të kualifikuar - Numër punonjësish të trajnuar, kundrejt numrit total të punonjësve të policisë Bashkiake	100%	100%	100%	100%
1.2.	Objektivi i Politikës së Programit	Rritja e qetësisë dhe mbarëvajtjes së jetës dhe punëve publike brenda territorit të njësisë, në përputhje me dispozitat ligjore në fuqi			
	Treguesit e Performancës për Objektivin				
	Shpenzimet buxhetore për shërbimet e policisë bashkiake kundrejt totalit të rasteve të menaxhuara (mijë Lekë të shpenzuara për 1 rast të menaxhuar)	87	64	57	52
	Rritja e rasteve të menaxhuara nga ana e policisë bashkiake: Numri i rasteve problematikave të menaxhuara kundrejt rasteve të raportuara konstatuara (në %)	130%	125%	133%	129%
	Rritja e rasteve të menaxhuara nga ana e policisë bashkiake: Numri i akteve të ekzekutuara kundrejt akteve të nxjerra (në %)	24%	28%	33%	44%
	Numri i kamerave të vendosura në pika strategjike të qytetit	41	71	71	71

POLITIKA E PROGRAMIT

Programi Buxhetor Afatmesëm

2023-2025

Programi

03280

Mbrojtja nga zjarri dhe mbrojtja civile

Përshkrimi i Programit

- Funksionimi i njësisë zjarrfikëse dhe i shërbimeve të tjera të parandalimit dhe mbrojtjes kundër zjarrit;
- Mbështetja e programeve trajnuese të parandalimit dhe mbrojtjes kundër zjarrit;
- Shërbime të parandalimit dhe mbrojtjes kundër zjarrit;
- Mbrojtja Civile dhe administrim i strukturave përkatëse; Shërbimet e mbrojtjes civile, si shpëtimet malore, vrojtimi i plazheve, evakuimi i zonave të përmbytura etj.

1 Qëllimi i Politikës së Programit

Zvogëlimi i riskut nga fatkeqësitë dhe menaxhimi i tyre, duke siguruar mbrojtjen e jetës së njerëzve, pronës, trashëgimisë kulturore dhe mjedisit, nëpërmjet sistemit të mbrojtjes civile.

1. Përafrimi me standartet europiane të organizimit të mbrojtjes civile.
2. Sigurimi i mbrojtjes civile në të gjithë territorin.
3. Parandalimi.
4. Informim publik për rreziqet dhe aktivitetet e organeve vendore përgjegjëse për mbrojtjen nga fatkeqësitë natyrore dhe fatkeqësitë e tjera.

Garantimin e shërbimit të zjarrfikësve në nivel lokal dhe administrimi i strukturave përkatëse, sipas mënyrës së përcaktuar me ligj;

Treguesit e Performancës në nivel Qëllimi	2022	2023	2024	2025
	Buxheti	Plani	Plani	Plani
Numri i stacioneve të shërbimit të MZSH-së	1 stacion	1 stacion	1 stacion	1 stacion
Numri i punonjësve të MZSH / banor (1 punonjës për 1500 – 2000 banorë)	0.34	0.40	0.40	0.40
Reagim më i shpejtë ndaj njoftimeve për zjarre ndryshimi në sekonda i daljes nga stacioni	0	0	0	0
Eficienca buxhetore në ofrimin e shërbimit SHMZ: Mbulimi kostove të shërbimit MZSH nga të ardhurat e shërbimit (në %)	1.5%	1.7%	1.8%	1.7%

1.1. Objektivi i Politikës së Programit

Strukturat për planifikimin, menaxhimin dhe përbalimin e emergjencave civile.

Treguesit e Performancës për Objektivin				
Numri i familjeve përfutuese që mbarëshktojnë blegtorinë në zonat e prekura nga përnbytyet ndryshimi në përqindje	-44%	25%	0%	0%
Numri i familjeve të trajtuara ndryshimi në përqindje	363%	0%	0%	0%
Numri i kontroleve sistematike vjetore për certifikimin për MZSH i objekteve të Bashkisë. ndryshimi në përqindje	100%	12%	24%	0%
Numrit të ofruar të pajisjeve dhe kolaudimi i fiksëve të zjarrit në institucione ndryshimi në përqindje	11%	0%	0%	0%

1.2. Objektivi i Politikës së Programit

Shërbim i përmirësuar i MZSH me prioritet parandalimin e ngjarjeve.

Treguesit e Performancës për Objektivin				
Numri i projekteve teknike për masat e MZSH në institucione ndryshimi në përqindje	-36%	30%	0%	0%
Numri i stacioneve të shërbimit të MZSH-së	1 stacion	1 stacion	1 stacion	1 stacion
Numri i punonjësve të MZSH / banor (1 punonjës për 1500 – 2000 banorë)	0.34	0.40	0.40	0.40
Zona e mbuluar nga shërbimi i MZSH në %	29%	29%	29%	29%
Rritja e të ardhurave nga tarifat për shërbimin ndaj të tretëve / ndryshimi në përqindje	47%	13%	0%	0%
Reagim më i shpejtë ndaj njoftimeve për zjarre ndryshimi në sekonda i daljes nga stacioni	0	0	0	0
Eficienca buxhetore në ofrimin e shërbimit SHMZ. Mbulimi kostove të shërbimit MZSH nga të ardhurat e shërbimit (në %)	1.5%	1.7%	1.7%	1.7%
Eficienca buxhetore në ofrimin e shërbimit MZSH/ lekë rast të menaxhuar	80.5	80.0	79.0	80.4
Numri i thirrjeve nga popullata drejt Shërbimit Zjarrfikës - ndryshimi në numër	-296	-26	7	0

POLITIKA E PROGRAMIT

Programi Buxhetor Afatmesëm

2023-2025

Programi

04130

Mbështetja për zhvillim ekonomik

Përshkrimi i Programit

- Hartimi, zbatimimi dhe monitorimi i politikave të përgjithshme ekonomike dhe tregtare të njësisë së vetëqeverisjes vendore;
 - Fondet e pushtetit qendror për funksionin e deleguar të regjistrimit dhe licensimit të bizneseve;
 - Mbajtja e kontakteve me qeverisjen qendrore dhe me biznesin për të garantuar politika zhvilluese në nivel rajonal dhe garantimin e zhvillimit ekonomik;
 - Funksionimi ose mbështetja me politika vendore të zhvillimit ekonomik dhe tregtar brenda njësisë;
 - Mbështetje dhe promovim i bizneseve vendore në funksion të zhvillimit ekonomik brenda territorit të njësisë vendore ;
 - Organizim i shërbimeve në mbështetje të zhvillimit ekonomik vendor, si informacion mbi bizneset, aktivitetet promovuese etj.
 - Publikimi i broshurave informative, krijimi portaleve me profil ekonomik etj.
 - Grante, hua ose subvencione për të promovuar politikat e përgjithshme dhe programet vendore ekonomike dhe tregtare për të nxitur punësimin;
- Rregullimi i veprimtarive në sheshet e tregjeve vendore ose mbështetje për infrastrukturën e tregjeve;
- Rritja e kapaciteteve nëpërmjet ngritjes dhe funksionimit të tregjeve të reja vendore dhe të rritit të tregtisë

1	Qëllimi i Politikës së Programit	Zhvillimi lokal i udhëhequr nga komuniteti duke nxitur kohezionin territorial përmes hartimit të planeve dhe programeve zhvillimore duke mbështetur dhe koordinuar strukturat e bashkisë, në realizimin e reformave për përbushjen e detyrimeve që rrjedhin nga procesi i Integritimit Europian.			
	Treguesit e Performancës në nivel Qëllimi	2022	2023	2024	2025
		Buxheti	Plani	Plani	Plani
	Përqindja e ecurisë së projekteve në Dokumentin e Strategjisë territoriale të zhvillimit të Bashkisë Shkodër ; E UJEt	52%	47%	42%	42%
	Përqindja e ecurisë së projekteve në Dokumentin e Strategjisë territoriale të zhvillimit të Bashkisë Shkodër ; E Mesme	35%	38%	40%	40%
	Përqindja e ecurisë së projekteve në Dokumentin e Strategjisë territoriale të zhvillimit të Bashkisë Shkodër ; E Mirë	13%	15%	18%	18%
	Numri i projekteve të aplikuar sipas programeve të financuara nga BE dhe Organizata të tjera ndërkombëtare-ndryshimi në % kundrejt vitit të kaluar	214%	-73%	0%	0%
1.1.	Objektivi i Politikës së Programit	Hartimi i Strategjive, Planeve Zhvillimore lokale dhe monitorimi i tyre në bashkëpunim me institucionet e specializuara dhe aktorët e interesuar.			
	Treguesit e Performancës për Objektivin				
	Përqindja e ecurisë së projekteve në Dokumentin e Strategjisë territoriale të zhvillimit të Bashkisë Shkodër ; E UJEt	52%	47%	42%	42%
	Përqindja e ecurisë së projekteve në Dokumentin e Strategjisë territoriale të zhvillimit të Bashkisë Shkodër ; E Mesme	35%	38%	40%	40%
	Përqindja e ecurisë së projekteve në Dokumentin e Strategjisë territoriale të zhvillimit të Bashkisë Shkodër ; E Mirë	13%	15%	18%	18%
	OSHC-ve pjesmarrëse në proces/ndryshimi në % kundrejt vitit paraardhës	-46%	0%	0%	0%
1.2.	Objektivi i Politikës së Programit	Programimi dhe zbatimimi eficient i financimeve të programeve të BE-së dhe donatorëve të tjerë si dhe forcimi i marrëdhënieve me diasporën.			
	Treguesit e Performancës për Objektivin				
	Numri i projekteve të aplikuar sipas programeve të financuara nga BE dhe Organizata të tjera ndërkombëtare-ndryshimi në % kundrejt vitit të kaluar	214%	-73%	0%	0%

	Numri i projekteve të situara sipas programeve të financuara nga BE dhe Organizata të tjera ndërkombëtare ndryshimi në % kundrejt vitit të kaluar	-25%	0%	0%	0%
	Numri i aktiviteteve me karakter informues -Ndryshimi në % kundrejt vitit të kaluar	7%	0%	0%	0%
	Numri i personave të informuar -Ndryshimi në % kundrejt vitit të kaluar		100%	88%	67%
1.3.	Objektivi i Politikës së Programit	Përmirësimi i Klimës së Biznesit përmes panairëve, ofrimit të shërbimeve mbështetëse, publikimit të materialeve promociionale si dhe iniciativave financiare në mbështetje të biznesit të vogël.			
	Treguesit e Performancës për Objektivin				
	Ndërtim rrjeti për sipërmarrjen rinore		100%	17%	14%
	Promovim më i mirë i zhvillimit ekonomik nëpërmjet materialeve të botuara , ndryshimi në % kundrejt vitit të kaluar	100%	400%	0%	0%
	Bizneseve të mbështetura në skemë financiare -Raporti në % i kundrejt vitit të kaluar	0%	-40%	0%	0%
	Rritja e kapaciteteve të sipërmarrësve të rinj në sektorin AGRO		100%	20%	0%
	Bizneseve të asistuar per aplikime në skema financiare - Raporti në % i kundrejt vitit të kaluar	-17%	0%	0%	0%
2	Qëllimi i Politikës së Programit	Ngritja dhe funksionimi i tregjeve publike dhe i rrjetit të tregtisë.			
	Treguesit e Performancës në nivel Qëllimi	2022	2023	2024	2025
		Buxheti	Plani	Plani	Plani
	Numri i tregjeve funksionale në bashki në përputhje me kriteret e lejes përkatëse	7	7	7	7
	Përqindja e njësive të tregjeve publike funksionale të mirëmbajtura në raport me totalin	52%	52%	52%	52%
2.1.	Objektivi i Politikës së Programit	Sistemimi dhe ngritja e tregjeve të shitjes me shumicë dhe pakicë në territorin e Shkodrës.			
	Treguesit e Performancës për Objektivin				
	Numri i tregjeve funksionale në bashki në përputhje me kriteret e lejes përkatëse	7	7	7	7
	Përqindja e njësive të tregjeve publike funksionale të mirëmbajtura në raport me totalin	52%	52%	52%	52%
	Përmirësimi i infrastrukturës së tregjeve vendore nëpërmjet investimeve - ndryshimi në % kundrejt vitit të kaluar	0%	0%	0%	0%
3	Qëllimi i Politikës së Programit	Nxitja e zhvillimit të turizmit të zonës dhe rritja e vlerës së territorit të Bashkisë Shkodër, si destinacion turistik, duke forcuar identitetin e saj unik kulturor, social, mjedisor dhe ekonomik.			
	Treguesit e Performancës në nivel Qëllimi	2022	2023	2024	2025
		Buxheti	Plani	Plani	Plani
	Përmirësimi i shërbimit të promovimit turizmit -Materiale promovuese dhe informuese turistike të prodhuara – ndryshimi në % kundrejt vitit të kaluar	36%	3%	7%	5%
	Numri i aktiviteteve të organizuara nga Drejtoria e Turizmit	7	6	6	6
3.1.	Objektivi i Politikës së Programit	Promovim i territorit të Bashkisë nëpërmjet prodhimit dhe botimit të materialeve promociionale dhe informative.			
	Treguesit e Performancës për Objektivin				
	Komunikimi nëpërmjet platformave online dhe materialeve promovuese/ informuese. – ndryshimi në % kundrejt vitit të kaluar	957%	7%	3%	9%
	Përmirësimi i shërbimit të promovimit turizmit -Materiale promovuese dhe informuese turistike të prodhuara – ndryshimi në % kundrejt vitit të kaluar	36%	3%	7%	5%
3.2.	Objektivi i Politikës së Programit	Organizim dhe pjesëmarrje në panairë lokale, kombëtare dhe ndërkombëtare.			
	Treguesit e Performancës për Objektivin				
	Numri qyteteve në të cilat organizohet dita shkodrane	0	4	4	5
	Pjesëmarrje në panairë kombëtare dhe ndërkombëtare - ndryshimi në % kundrejt vitit të kaluar	100%	-33%	50%	0%

	Pjesëmarrës ne festivalin e kulinariše - ndryshimi në % kundrejt vitit të kaluar	100%	22%	18%
3.3. Objektiv i Politikës së Programit	Organizimi i aktiviteteve për promovimin e ofertave dhe produkteve turistike të Bashkisë Shkodër.			
	Treguesit e Performancës për Objektivin			
	Numri i aktiviteteve të organizuara nga Drejtoria e Turizmit	7	6	6
4 Qëllimi i Politikës së Programit	Funksionimi i zyrave vendore turistike përmes koordinimit të aktorëve dhe strukturave përgjegjëse në industrinë turistike; Marketing i vlerave dhe potencialeve të komunitetit.			
	Treguesit e Performancës në nivel Qëllimi	2022	2023	2024
		Buxheti	Plani	Plani
	Përmirësimi i shërbimit në sektorin e turizmit. Numri i personave të akomoduar në hotele. Ndryshimi vjetor në numër.	107,614	4,286	0
	Rritja e të ardhurave të bashkisë nga turizmi : Rritja e të ardhurave të bashkisë nga turizmi - ndryshimi në % kundrejt vitit të kaluar.	58%	1%	0%
	Përmirësimi i shërbimit të promovimit turizmit - Numri i turistëve që marrin informacion / shërbehen në zyrën e informacionit - ndryshimi në % kundrejt vitit të kaluar	4%	1%	5%
4.1. Objektiv i Politikës së Programit	Forcimi institucional nëpërmjet ngritjes së strukturave të dedikuara për zhvillimin e turizmit.			
	Treguesit e Performancës për Objektivin			
	Përmirësimi i shërbimit në sektorin e turizmit. Numri i personave të akomoduar në hotele. Ndryshimi vjetor në numër.	107,614	4,286	0
	Rritja e të ardhurave të bashkisë nga turizmi : Rritja e të ardhurave të bashkisë nga turizmi - ndryshimi në % kundrejt vitit të kaluar	58%	1%	0%
	Rritja e të ardhurave të bashkisë nga turizmi : Të ardhurat nga taksat e hoteleve kundrejt totalit të të ardhurave nga taksat vendore (Raporti në %)	6%	6%	6%
	Përmirësimi i shërbimit të promovimit turizmit - Numri i turistëve që marrin informacion / shërbehen në zyrën e informacionit - ndryshimi në % kundrejt vitit të kaluar	4%	1%	5%
4.2. Objektiv i Politikës së Programit	Ngritje e kapaciteteve të bizneseve që operojnë në fushën e turizmit me qëllim rritjen e cilësisë së shërbimit nga ana e tyre.			
	Treguesit e Performancës për Objektivin			
	Biznese turistike të mbështetura (ide inovative për zhvillimin e turizmit të qëndrueshëm)- në numër		5	5

POLITIKA E PROGRAMIT

Programi Buxhetor Afatmesëm

2023-2025

Programi

0-4220

Shërbimet bujqësore, inspektimi, sigurimi
ushqimor dhe mbrojtja e konsumatorëve

Përshkrimi i Programit

- Ngritja, plotësimi, ruajtja dhe përditësimi i një sistemi informacioni mbi bazë parcele për tokën bujqësore, që të përmbajë informacion për vendndodhjen e saktë, përmasat dhe pronësinë e parcelave;
- Informacion i përgjithshëm, dokumentacion teknik dhe statistika për çështjet dhe shërbimet bujqësore;
- Administrim dhe mbrojtje e tokave bujqësore e të kategorive të tjera të resurseve;
- Organizim ose mbështetje e shërbimeve për blegtorinë;
- Administrim i shërbimeve të peshkimit dhe gjuetisë; mbrojtje, shtim dhe shfrytëzim racional të peshtkut dhe kafshëve të egra; mbikëqyrje dhe disiplinim i peshkimit në ujëra të ëmbla, peshkimit bregdetar, kultivimit të peshtkut, gjuetisë së kafshëve të egra dhe licensave të gjuetisë;
- Krijimi dhe administrimi i skemave vendore të granteve për bujqësinë e zhvillimin rural;
- Kontrolli ushqimor, mbrojtja e konsumatorit;
- Fondet e pushtetit qendror për funksionin e deleguar të administrimit dhe mbrojtjes së tokës.

1	Qëllimi i Politikës së Programit	Mbështetja për përmirësimin e cilësisë së jetës, veprimtarive bujqësore dhe ekonomike. Administrimi dhe mbrojtja e tokave bujqësore, krijimi i informacionit kadastral dhe bujqësor.			
	Treguesit e Performancës në nivel Qëllimi	2022	2023	2024	2025
		Buxheti	Plani	Plani	Plani
	Regjistri kadastral sipas fshatrave për të gjithë territorin e bashkisë, manual dhe elektronik / ndryshimi në % kundrejt vitit të kaluar	12%	0%	0%	0%
1.1.	Objektivi i Politikës së Programit	Krijimi dhe përditësimi i sistemit të informacionit për administrimin, përdorimin e tokës bujqësore.			
	Treguesit e Performancës për Objektivin				
	Regjistri kadastral sipas fshatrave për të gjithë territorin e bashkisë, manual dhe elektronik / ndryshimi në % kundrejt vitit të kaluar	12%	0%	0%	0%
	Sistem i ngritur dhe i përditësuar i fondit të tokës bujqësore në bazë ferme (numër ferme)	12000	12600	12700	12800
1.2.	Objektivi i Politikës së Programit	Krijimi dhe përditësimi i databazës së informacionit bujqësor.			
	Treguesit e Performancës për Objektivin				
	Përditësim i database me identifikimin e njësive bujqësore aktive / ndryshimi në % kundrejt vitit të kaluar	9%	9%	11%	7%
	Bashkëpunimi i njësive bujqësore me agropërpunues, tregtar inputesh dhe produktesh bujqësore (numër)	9	9	9	9
2	Qëllimi i Politikës së Programit	Mbikëqyrja dhe mbajtja nën kontroll e qenve endacakë.			
	Treguesit e Performancës në nivel Qëllimi	2022	2023	2024	2025
		Buxheti	Plani	Plani	Plani
	Qentë në rrugë që përfitojnë shërbime dhe trajtohen / ndryshimi në % kundrejt vitit të kaluar	35%	-9%	0%	0%
2.1.	Objektivi i Politikës së Programit	Trajtimi veterinar i kafshëve të rrugës.			
	Treguesit e Performancës për Objektivin				
	Qentë në rrugë që përfitojnë shërbime dhe trajtohen / ndryshimi në % kundrejt vitit të kaluar	35%	-9%	0%	0%

POLITIKA E PROGRAMIT

Programi Buxhetor Afatmesëm

2023-2025

Programi

04240

Menaxhimi i infrastrukturës së ujitjes dhe kullimit

Përshkrimi i Programit

- Ndërtim ose organizim i sistemeve të kontrollit të përmbytjeve, sistemeve të ujitjes dhe kullimit, duke përfshirë grante, hua dhe financime për punime të tilla;
- Administrim, shfrytëzim dhe mirëmbajtje e infrastrukturës së ujitjes dhe kullimit nën përgjegjësinë e njëjësive të vetëqeverisjes vendore.

1	Qëllimi i Politikës së Programit	Administrimi, shfrytëzimi dhe mirëmbajtja e infrastrukturës së ujitjes dhe kullimit			
		2022	2023	2024	2025
	Treguesit e Performancës në nivel Qëllimi	Buxheti	Plani	Plani	Plani
	Përmirësimi rrjetit kullues:- Km kanal kullues të pastruar kundrejt rrjetit total të kanaleve kulluese në pronësi të bashkisë (në %)	27%	26%	26%	27%
	Përmirësimi rrjetit ujitës:- Km kanal ujitës të pastruar kundrejt rrjetit total të kanaleve ujitëse në pronësi të bashkisë (në %):	16%	19%	19%	23%
	Numri i fermave përfituese nga sistemi i ujitjes	2450	2450	2450	2450
1.1.	Objektivi i Politikës së Programit	Përmirësimi i sistemit të ujitjes dhe kullimit. Ndërtim ose organizim i sistemeve të kontrollit të përmbytjeve, sistemeve të ujitjes dhe kullimit, furnizim me ujë për vadijtje të fermave bujqësore.			
	Treguesit e Performancës për Objektivin				
	Eficientia e mbështetjes buxhetore për strukturat e institucionit DSHBP - ndryshimi në % kundrejt vitit paraardhës.	31%	3%	0%	0%
	Fuqizimi i strukturave menaxhuese në funksion të ujitjes dhe kullimit të tokave bujqësore Numri i automjeteve:	2	2	2	2
	Përmirësimi rrjetit kullues : Km kanale kullues të mirëmbajtur dhe të përmirësuar / ndryshimi në % kundrejt vitit të kaluar	88%	-3%	0%	5%
	Përmirësimi rrjetit kullues:- Km kanal kullues të pastruar kundrejt rrjetit total të kanaleve kulluese në pronësi të bashkisë (në %)	27%	26%	26%	27%
	Përmirësimi rrjetit kullues : Sipërfaqe në ha përmirësuar kullimi / ndryshimi në % kundrejt vitit të kaluar	2%	3%	0%	5%
	Përmirësimi rrjetit kullues : Sipërfaqe e mbuluar me kullim / ndryshimi në % kundrejt vitit të kaluar	2%	3%	0%	5%
	Përmirësimi rrjetit ujitës:- Km kanal ujitës të pastruar kundrejt rrjetit total të kanaleve ujitëse në pronësi të bashkisë (në %):	16%	19%	19%	23%
	Përmirësimi rrjetit ujitës:-Sipërfaqe e mbuluar me ujë - ndryshimi në % kundrejt vitit të kaluar	12%	5%	0%	4%
	Përmirësimi rrjetit ujitës:-Sipërfaqe toke e kultivuar në % kundrejt totalit të inventarit të tokës bujqësore	79%	81%	84%	86%
	Rritja e sipërfaqes së tokës bujqësore të kultivuar (ndryshimi në ha në vite)	140	250	630	240
	Numri i fermave përfituese nga sistemi i ujitjes	2450	2450	2450	2450

POLITIKA E PROGRAMIT

Programi Buxhetor Afatmesëm

2023-2025

Programi

04260

Administrimi i pyjeve dhe kullotave

Përshkrimi i Programit

- Administrimi i çështjeve dhe shërbimeve pyjore;
- Konservim, zgjerim dhe shfytëzimi i racionalizuar i rezervave pyjore;
- Administrim i fondit pyjor dhe kullosor publik;
- Mbikëqyrje dhe disiplinim i operacioneve pyjore dhe dhënie e licencave për prerje pemësh.
- Organizim ose mbështetje për veprimtarinë rrypëllëzuese, kontrollin e dëmtuesve dhe semundjeve, shërbimet pyjore për luftën kundër zjarrit dhe për parandalimin e zjarrit si dhe ofrimin e shërbimeve për operatorët pyjore;
- Prodhim dhe përhapje e informacionit të përgjithshëm, dokumentacionit teknik dhe statistikave për çështjet dhe shërbimet pyjore;
- Grante, hua ose financime për të mbështetur veprimtaritë tregtare pyjore;
- Shpërndarja e kullotave, duke përfshirë menaxhimin e kullotjes;

Qëllimi i Politikës së Programit		Administrimi i pyjeve dhe kullotave vendore si dhe menaxhimi i institucioneve në shërbim të këtij funksioni, sipas mënyrës së përcaktuar me ligj.			
Treguesit e Performancës në nivel Qëllimi		2022	2023	2024	2025
		Buxheti	Plani	Plani	Plani
Rritja e monitorimit të fondit pyjor kullosor - Numër kontrollesh dhe inspektimesh kundrejt Sipërfaqes totale të pyjeve dhe kullotave (inpektime për 1000 ha)		0.69	1.10	1.10	1.10
Rritja e monitorimit të fondit pyjor kullosor - Numri i punonjësve kundrejt fondit pyjor dhe kullosor (punonjës për 1000 ha pyje dhe kullota)		0.49	0.78	0.78	0.78
Shpenzime për shërbimin e menaxhimit të fondit sipërfaqes totale të fondit (Lekë për 1 ha pyje dhe kullota)		368.7	539.4	539.4	539.4
1.1. Objektivi i Politikës së Programit		Sigurimi i mbrojtjes për qeverisjen e qëndrueshme dhe kontrollin e mirëadministrimit të fondit pyjor dhe kullosor brenda territorit administrativ të bashkisë.			
Treguesit e Performancës për Objektivin					
Rritja e monitorimit të fondit pyjor kullosor - Numër kontrollesh dhe inspektimesh kundrejt Sipërfaqes totale të pyjeve dhe kullotave (inpektime për 1000 ha)		0.69	1.10	1.10	1.10
Rritja e monitorimit të fondit pyjor kullosor - Numri i punonjësve kundrejt fondit pyjor dhe kullosor (punonjës për 1000 ha pyje dhe kullota)		0.49	0.78	0.78	0.78
1.2. Objektivi i Politikës së Programit		Hartim / Rishikim i Planeve të mbarshtimit për të gjithë sipërfaqen e fondit pyjor dhe kullosor 48.656 ha.			
Treguesit e Performancës për Objektivin					
Rritja e sipërfaqes pyjore që ka plan menaxhimi të fondit pyjor kullosor		81%	100%	100%	100%
Sipërfaqe pyjore & kullosore me plan menaxhimi / totalit të sipërfaqes pyjore e kullosore. (në %)					
Rritja e sipërfaqes pyjore dhe kullosore e inventarizuar. - Sipërfaqe pyjore & kullosore e inventarizuar, hipotekuar totalit të sipërfaqes pyje kullota. (në %)		72%	100%	100%	100%
Zona pyjore në % ndaj sipërfaqes së zonave urbane		7.78%	12.36%	12.36%	12.36%
Sipërfaqe e zonës urbane / Sipërfaqe Pyje kullota gjithsej					
1.3. Objektivi i Politikës së Programit		Rehabilitimi dhe pyllëzimi i sipërfaqeve pyjore/kullosore, të degraduara, djegura si edhe mbrojtja e tokës nga erozioni (Projekti/Investim).			
Treguesit e Performancës për Objektivin					
Përmirësimi i fondit pyjor kullosor		39500	-8846	0	0
Përmirësimi (ndryshimi vjetor në ha)					
Shpenzime për shërbimin e menaxhimit të fondit sipërfaqes totale të fondit (Lekë për 1 ha pyje dhe kullota)		368.7	539.4	539.4	539.4

POLITIKA E PROGRAMIT

Programi Buxhetor Afatmesëm

2023-2025

Programi

04520

Rrjeti rrugor rural

Përshkrimi i Programit

- Ndërtimi dhe mirëmbajtja e sistemeve rrugore dhe strukturave të transportit (rrugë, ura, tunele, parkime, terminale autobusësh, rrugë këmbësore dhe korsë bicikletash etj.) dhe sinjalizimi rrugor i trotuareve dhe shesheve publike vendore nën administrimin dhe përgjegjësitë e njësisë së vetëqeverisjes vendore;
- Studime për rehabilitimin, përmirësimin, ndërtime të reja në sistemet e transportit për rrjetin rrugor nën administrimin e njësisë vendore;
- Marrja e masave për lehtësimin e trafikut dhe kontrollin e sistemit rrugor rural të njësisë vendore;

Qëllimi i Politikës së Programit		2022	2023	2024	2025
		Buxheti	Plani	Plani	Plani
Përmirësimi dhe modernizimi i infrastrukturës rrugore urbane dhe infrastrukturës rrugore rurale duke mundësuar akses të plotë të tyre në sistemin e infrastrukturës rrugore kombëtare dhe ndërkombëtare. Ndërtimi, rehabilitimi dhe mirëmbajtja e rrugëve vendore, trotuareve dhe shesheve publike vendore; Përmirësimi i rrjetit të rrugëve rurale duke siguruar lidhjen e të gjitha qendrave të banuara me rrjetin rrugor urban dhe kombëtar.					
Treguesit e Performancës në nivel Qëllimi					
Përmirësimi i rrjetit rrugor (aksesueshmëria e tij nga përdoruesit): i) Rrugë të shtruara (asfaltuara ose me çakull) kundrejt rrjetit rrugor të gjithë bashkisë (raporti në %); ii) Rrugë qytetase të shtruara kundrejt rrjetit total të rrugëve qytetase (në %)		0.3%	0.3%	0.3%	0.3%
Raporti i rrugëve të rikualifikuara asfaltuara kundrejt vitit të kaluar (në %)		-12%	-50%	48%	-17%
Raporti i blloqeve të banimit të rikualifikuara asfaltuara kundrejt vitit të kaluar (në %)		-82%	263%	130%	-6%
Përmirësimi i rrjetit rrugor (aksesueshmëria e tij nga përdoruesit): i) Rrugë të shtruara (asfaltuara ose me çakull) kundrejt rrjetit rrugor të gjithë bashkisë (raporti në %); ii) Rrugë qytetase të shtruara kundrejt rrjetit total të rrugëve rrethqytetase (në %)		14%	14%	14%	14%
1.1. Objektivi i Politikës së Programit		Mirëmbajtja e rrugëve, shesheve dhe trotuareve urbane.			
Treguesit e Performancës për Objektivin					
Kosto e mirëmbajtjes m ² (buxheti në lekë për m ² rrugë, trotuare dhe sheshe të mirëmbajtura)		4147.3	4147.3	4147.3	4147.3
Përmirësimi i rrjetit rrugor (aksesueshmëria e tij nga përdoruesit): i) Rrugë të shtruara (asfaltuara ose me çakull) kundrejt rrjetit rrugor të gjithë bashkisë (raporti në %); ii) Rrugë qytetase të shtruara kundrejt rrjetit total të rrugëve qytetase (në %)		0.3%	0.3%	0.3%	0.3%
Raporti i rrugëve të mirëmbajtura / ndryshimi në % kundrejt vitit të kaluar		-9%	0%	0%	0%
Raporti i shesheve të mirëmbajtura / ndryshimi në % kundrejt vitit të kaluar		100%	0%	0%	0%
Raporti i trotuareve të mirëmbajtura / ndryshimi në % kundrejt vitit të kaluar		-3%	0%	0%	0%
1.2. Objektivi i Politikës së Programit		Rikonstruksion rrugë dhe sheshe urbane.			
Treguesit e Performancës për Objektivin					
Investime në bashkëfinansim me fondin e zhvillimit të rajoneve dhe FZHIR (numër)		0	0	0	0
Sipërfaqe e shpronësuar në m ²		0	0	0	0
Eficiencia e përdorimit të buxhetit të alokuar për rrjetin rrugor :Kosto e rikonstruksion rrugë urbane m ² (buxheti në lekë për m ² rrugë, të rikonstruktura)		194.0	194.0	194.0	194.0
Raporti i rrugëve të rikualifikuara asfaltuara kundrejt vitit të kaluar (në %)		-12%	-50%	48%	-17%
Rrugë urbane: Raporti i rrugëve të ndriçuara kundrejt vitit të kaluar (në %)		-12%	-50%	48%	-17%
Rrugë urbane :Raporti i kanalizimeve të Ujërave të Bardha rikonstruktura të vitit të kaluar (në %)		-12%	-50%	48%	-17%

Rrugë urbane :Raporti i kanalizimeve të Ujërave të zeza rikonstruara të vitit të kaluar (në %)	-12%	-50%	48%	-17%
Rrugë urbane :Raporti i trotuareve të mirëmbajtura kundrejt vitit të kaluar (në %)	-12%	-50%	48%	-17%
Rrugë urbane :Raporti i sipërfaqeve të parkimit kundrejt vitit të kaluar (në %)	-12%	-50%	48%	-17%
Rrugë urbane :Raporti i rikonstruksionit të ujësjellës (në %)	-12%	-50%	48%	-17%
Rrugë urbane :Raporti i pemeve të mbjella kundrejt vitit të kaluar (në %)	-12%	-50%	48%	-17%
Rrugë urbane :Raporti i sipërfaqes së rikualifikuar me sinjalistikë e plotë për lëvizshmërinë kundrejt vitit të kaluar (në %)	-12%	-50%	48%	-17%
Rrugë urbane : Raporti i banorëve direkt përfutues kundrejt vitit të kaluar (në %)	-12%	-50%	48%	-17%
Eficienca e përdorimit të buxhetit të alokuar për rrjetin rrugor : Kosto e rikualifikimit urban të blloqeve të banimit dhe shesheve m2 (buxheti në lekë për m2 të blloqeve të banimit dhe shesheve, të rikualifikuara)	194.0	193.9	194.0	194.0
Raporti i blloqeve të banimit të rikualifikuara asfaltuara kundrejt vitit të kaluar (në %)	-82%	263%	130%	-6%
Blloqe banimi: Raporti të ndriçuara kundrejt vitit të kaluar (në %)	-82%	263%	130%	-6%
Blloqe banimi: Raporti i kanalizimeve të Ujërave të Bardha rikonstruara të vitit të kaluar (në %)	-82%	263%	130%	-6%
Blloqe banimi : Raporti i kanalizimeve të Ujërave të zeza rikonstruara të vitit të kaluar (në %)	-82%	263%	130%	-6%
Blloqe banimi : Raporti i trotuareve të mirëmbajtura kundrejt vitit të kaluar (në %)	-82%	263%	130%	-6%
Blloqe banimi : Raporti i sipërfaqeve të parkimit kundrejt vitit të kaluar (në %)	-82%	263%	130%	-6%
Blloqe banimi : Raporti i rikonstruksionit të ujësjellës (në %)	-82%	263%	130%	-6%
Blloqe banimi: Raporti i pemeve të mbjella kundrejt vitit të kaluar (në %)	-82%	263%	130%	-6%
Blloqe banimi : Raporti i sipërfaqes së rikualifikuar me sinjalistikë e plotë për lëvizshmërinë kundrejt vitit të kaluar (në %)	-82%	263%	130%	-6%
Blloqe banimi : Raporti i banorëve direkt përfutues kundrejt vitit të kaluar (në %)	-82%	263%	130%	-6%
Numri i projekteve të parashikuara për sipërfaqe rruge urbane dhe blloqe banimi ne qytet	25	22	27	28
1.3. Objektivi i Politikës së Programit	Përmirësimi i rrjetit të rrugëve rurale duke siguruar lidhjen e të gjitha qendrave të banuara me rrjetin rrugor urban dhe kombëtar.			
Treguesit e Performancës për Objektivin				
Kosto e mirëmbajtjes m2 (buxheti në lekë për m2 rrugë, trotuare dhe sheshe të mirëmbajtura)	449.8 km rrugë të mirëmbajtura; Numri i Rrugëve në Njësi Administrative 619	449.8 km rrugë të mirëmbajtura; Numri i Rrugëve në Njësi Administrative 619	449.8 km rrugë të mirëmbajtura; Numri i Rrugëve në Njësi Administrative 619	449.8 km rrugë të mirëmbajtura; Numri i Rrugëve në Njësi Administrative 619
Përmirësimi i rrjetit rrugor (aksesueshmëria e tij nga përdoruesit): i) Rrugë të shtruara (asfaltuara ose me çakull) kundrejt rrjetit rrugor të gjithë bashkisë (raporti në %); ii) Rrugë qytetase të shtruara kundrejt rrjetit total të rrugëve rrethqytetase (në %)	14%	14%	14%	14%
Eficienca e alokimit të buxhetit për përmirësimin e infrastrukturës rrugore rurale Buxheti në Lekë i shpenzuar për menaxhimin e rrjetit rrugor kundrejt rrjetit rrugor në km (Lekë për 1 km rrugë (kosto operative dhe mirëmbajtje)	53.15	54.35	54.07	54.07
Eficienca e përdorimit të buxhetit të alokuar për rrjetin rrugor : Kosto e rikonstruksion rruge rurale m2 (buxheti në lekë për m2 rrugë, të rikonstruara)	251.9	251.9	251.9	251.9
Raporti i rrugëve të rikualifikuara asfaltuara kundrejt vitit të kaluar (në %)	-38%	13%	-12%	0%
Raporti i kanalizimeve të Ujërave të Bardha rikonstruara të vitit të kaluar (në %)	-38%	13%	-12%	0%
Raporti i trotuareve të mirëmbajtura kundrejt vitit të kaluar (në %)	-38%	13%	-12%	0%
Raporti i rikonstruksionit të ujësjellës (në %)	-38%	13%	-12%	0%
Raporti i pemeve të mbjella kundrejt vitit të kaluar (në %)	-38%	13%	-12%	0%

Raporti i banorëve direkt përfitues kundrejt vitit të kaluar (në %)	-38%	13%	-12%	0%
Numri i projekteve për sipërfaqe rrugë rurale të rikonstruara	19	17	23	25

POLITIKA E PROGRAMIT					
Programi Buxhetor Afatmesëm		2023-2025			
Programi	04570	Transporti publik			
Përshkrimi i Programit					
<ul style="list-style-type: none"> • Kontraktimi i shoqërive private të transportit për sigurimin e shërbimeve të transportit publik lokal; • Mbikëqyrje dhe rregullim i shërbimeve të transportit publik lokal të shoqërive private (miratimi i tarifave për pasagjerët dhe i orëve dhe shpeshhtësise së shërbimeve etj.); • Prodhim dhe përhapje e informacionit të përgjithshëm, orareve etj. të operacioneve të sistemit publik lokal të transportit; • Grante, hua ose financime për të mbështetur funksionimin, ndërtimin, mirëmbajtjen ose përmirësimin e sistemeve dhe strukturave të transportit publik lokal. 					
1	Qëllimi i Politikës së Programit	Lëvizshmeri e sigurt, e mirë orientuar për banorët dhe vizitorët. Ofrimi i një shërbimi transporti publik cilësor në shërbim të qytetarëve të Bashkisë Shkodër. Përmirësim të impaktit mjedisor nëpërmjet stimulimit të transportit publik dhe traditës së përdorimit të biçikletës.			
	Treguesit e Performancës në nivel Qëllimi	2022	2023	2024	2025
		Buxheti	Plani	Plani	Plani
	Përmirësimi i transportit publik. Zona e mbuluar me transport publik (Popullsia që jeton brenda një rrezeje 500 m deri në një stacion autobusi): - Numri i linjave të transportit publik urban dhe interurban - ndryshimi në numër	0	0	0	0
	Rritja e komunikimit nëpërmjet transportit publik - Numri i mjeteve të transportit publik urban dhe interurban - ndryshimi vjetor në numër	-2	0	0	0
1.1.	Objektivi i Politikës së Programit	Përmirësimi i lëvizshmërisë urbane për një siguri dhe cilësi jetesë më të mirë.			
	Treguesit e Performancës për Objektivin				
	Rritja e sigurisë në rrugë për këmbësorët dhe pedalesit nëpërmjet: Numri i tabelave për sinjalistikën vertikale - ndryshimi në % kundrejt vitit paraardhës	10.1%	26.7%	5.3%	2.5%
	Rritja e sigurisë në rrugë për këmbësorët dhe pedalesit nëpërmjet: Numri i bumpeve për sinjalistikën horizontale - ndryshimi në % kundrejt vitit paraardhës	57.1%	0.0%	17.0%	14.6%
1.2.	Objektivi i Politikës së Programit	Ofrimi i një shërbimi transporti publik cilësor në shërbim të qytetarëve të Bashkisë Shkodër.			
	Treguesit e Performancës për Objektivin				
	Përmirësimi i transportit publik. Zona e mbuluar me transport publik (Popullsia që jeton brenda një rrezeje 500 m deri në një stacion autobusi): - Numri i linjave të transportit publik urban dhe interurban - ndryshimi në numër	0	0	0	0
	Rritja e komunikimit nëpërmjet transportit publik - Numri i mjeteve të transportit publik urban dhe interurban - ndryshimi vjetor në numër	-2	0	0	0
	Numri i biletave të shitura në vit - ndryshimi në % kundrejt vitit paraardhës	43%	0%	0%	0%
	Përkrahja e kategorive si nxënës, studentë dhe kategorive të veçanta që përfitojnë sipas dispozitave ligjore - ndryshimi në % kundrejt vitit paraardhës	100%	0%	0%	0%
Kryetari i NJQV		Koordinatori i GMS		Drejtuksi i Programit	

POLITIKA E PROGRAMIT

Programi Buxhetor Afatmesëm

2023-2025

Programi

05100

Menaxhimi i mbetjeve

Përshkrimi i Programit

- Administrim, mbikëqyrje, inspektim organizim ose mbështetje e sistemeve të grumbullimit, trajtimit dhe eliminimit të mbetjeve;
- Mbledhja, largimi dhe trajtimi i mbetjeve të ngurta dhe shtëpiake.
- Grante, hua ose financime për të mbështetur ndërtimin, mirëmbajtjen ose përmirësimin e këtyre sistemeve;
- Pastrimi i rrugëve, parqeve etj
 - Masa mbrojtëse për cilësinë e ajrit, tokës dhe ujit nga ndotja;
- Ndërtim, mirëmbajtje dhe vënie në funksionim e sistemeve të monitorimit të ndotjes, si dhe masave për mbrojtjen nga ndotja akustike. Administrim, mbikëqyrje, inspektim, organizim ose mbështetje e veprimtarive që lidhen me kontrollin dhe zvogëlimin e ndotjes;
- Grante, hua ose financime për të mbështetur veprimtaritë që lidhen me uljen dhe kontrollin e ndotjes;
- Zhvillimi aktivitetesh edukuese dhe promovuese, të cilat lidhen me mbrojtjen e mjedisit.
- Administrimi, koordinimi dhe monitorimi i politikave, planeve, programeve dhe buxheteve për promovimin e mbrojtjes mjedisore;
- Prodhim dhe përhapje e informacionit të përgjithshëm për mbrojtjen dhe ndërgjegjësimin mjedisor.
- Identifikim, kontroll dhe menaxhim i burimeve ujore brenda territorit të njësisë së vetëqeverisjes vendore

1	Qëllimi i Politikës së Programit	Përmirësimi i menaxhimit të integruar të mbetjeve urbane.			
		2022	2023	2024	2025
	Treguesit e Performancës në nivel Qëllimi	Buxheti	Plani	Plani	Plani
	Rritja e mbulimit me shërbim Popullata rezidente e mbuluar me shërbim në qytet në raport me totalin e popullsisë	70%	70%	70%	70%
	Eficienca e shërbimit / mbulimi koston e shërbimit nga tarifa - Raporti të ardhurave nga tarifa kundrejt shpenzimeve totale për shërbimin e menaxhimit të mbetjeve (Raporti në %)	68%	72%	70%	70%
	Eficienca buxhetore për ofrimin e shërbimit: Buxheti për menaxhimin e mbetjeve kundrejt sasisë totale të mbetjeve të menaxhuar (mije lekë për 1 ton mbetje) (kosto operative dhe mirëmbajtje pa përfshirë investime)	6.286	5.946	6.167	6.167
1.1.	Objektivi i Politikës së Programit	Rritja e mbulimit me shërbim.			
	Treguesit e Performancës për Objektivin				
	Rritja e mbulimit me shërbim -Popullata rezidente e mbuluar me shërbim në qytet në raport me totalin e popullsisë	70%	70%	70%	70%
	Popullata rezidente e mbuluar me shërbim në Njësitë Administrative në raport me totalin e popullsisë Njësitë Administrative	82%	82%	82%	82%
1.2.	Objektivi i Politikës së Programit	Përmirësimi i administrimit të shërbimit të menaxhimit të mbetjeve urbane: - Mbulimi i koston nga tarifa e shërbimit - Norma e mbledhjes së tarifës së shërbimit			
	Treguesit e Performancës për Objektivin				
	Eficienca e shërbimit / mbulimi koston e shërbimit nga tarifa - Raporti të ardhurave nga tarifa kundrejt shpenzimeve totale për shërbimin e menaxhimit të mbetjeve (Raporti në %)	68%	72%	70%	70%
	Përmirësimi i menaxhimit të tarifave të shërbimit të menaxhimit të mbetjeve: Raporti shuma totale e arketuar për shërbimin kundrejt shumës së faturuar nga klientët (Raporti në %).	100%	100%	100%	100%
1.3.	Objektivi i Politikës së Programit	Eficienca buxhetore për ofrimin e shërbimit: - Shpenzime për 1 ton mbetje të menaxhuara			
	Treguesit e Performancës për Objektivin				
	Eficienca buxhetore për ofrimin e shërbimit: Buxheti për menaxhimin e mbetjeve kundrejt sasisë totale të mbetjeve të menaxhuar (mije lekë për 1 ton mbetje) (kosto operative dhe mirëmbajtje pa përfshirë investime)	6.286	5.946	6.167	6.167

	Eficienca buxhetore për ofrimin e shërbimit. Të ardhura nga tarifat e shërbimit për 1 ton mbetje të menaxhuara	4.284	4.296	4.302	4.302
1.4.	Objektivi i Politikës së Programit	Rritja e frekuencës së mbledhjes së mbetjeve bashkiake			
	Treguesit e Performancës për Objektivin				
	Përmirësimi i cilësisë së shërbimit -Ndryshimi në % e frekuencës së mbledhjes së mbetjeve bashkiake në qytet (herë në javë)	0%	0%	0%	0%
	Përmirësimi i cilësisë së shërbimit -Ndryshimi në % i frekuencës së mbledhjes së mbetjeve bashkiake në Njësitë Administrative (herë në javë)	0%	0%	0%	0%
1.5.	Objektivi i Politikës së Programit	Përmirësimi i grumbullimit të mbetjeve bashkiake			
	Treguesit e Performancës për Objektivin				
	Sasia e mbetjeve urbane të grumbulluara dhe të transportuara në vendet e miratuara kundrejt numrit total të banorëve (kg për frymë)	0.4949	0.4949	0.4949	0.4949
2	Qëllimi i Politikës së Programit	Mbrojtja e mjedisit, ruajtjen dhe përmirësimin e tij, parandalimin dhe pakësimin e rreziqeve ndaj jetës e shëndetit të qytetareve. Bashkëpunim me të gjitha institucionet rajonale për ruajtjen e biodiversitetit dhe përmirësimi i statusit të ruajtjes për llojet dhe habitatat që janë pjesë e mbrojtur me ligje dhe konventa të veçanta. Shfrytëzimi racional i burimeve ujore, shpërndarjen e drejtë të tyre sipas qëllimeve të përdorimit, si edhe mbrojtjen e tyre nga ndotja.			
	Treguesit e Performancës në nivel Qëllimi	2022	2023	2024	2025
		Buxheti	Plani	Plani	Plani
	Projekte dhe aktiviteteve që synojnë përmirësimin e mjedisit ndryshimi në % kundrejt vitit të kaluar	200%	0%	0%	0%
	Planit i veprimit mbi zhurnat në Bashkinë Shkodër	1	1	1	1
	Numër fletëpalosjesh dhe promocion	0	500	500	500
2.1.	Objektivi i Politikës së Programit	Zvogëlimi dhe administrimi i ndotjes së mjedisit.			
	Treguesit e Performancës për Objektivin				
	Projekte dhe aktiviteteve që synojnë përmirësimin e mjedisit ndryshimi në % kundrejt vitit të kaluar	200%	0%	0%	0%
	Planit i veprimit mbi zhurnat në Bashkinë Shkodër	1	1	1	1
	Numër fletëpalosjesh dhe promocion	0	500	500	500
3	Qëllimi i Politikës së Programit	Mbrojtja e mjedisit, ruajtjen dhe përmirësimin e tij, parandalimin dhe pakësimin e rreziqeve ndaj jetës e shëndetit të qytetareve. Zbatimin e dispozitave ligjore nëpërmjet strategjive, programeve dhe projekteve të cilat synojnë përmirësimin e vazhdueshëm të mjedisit dhe të përbërësve të tij. Ndërgjegjësimi i banorëve nëpërmjet promovimit të politikave edukuese për ruajtjen dhe mbrojtjen e mjedisit.			
	Treguesit e Performancës në nivel Qëllimi	2022	2023	2024	2025
		Buxheti	Plani	Plani	Plani
	Përmirësimi i aktiviteteve të bashkisë për promovimin e mbrojtjes mjedisore -Numri i aktiviteteve vjetore e programeve sensibilizuese dhe edukuese të publikut ndaj problemeve të ndotjes së mjedisit ndryshimi në % kundrejt vitit të kaluar	0%	0%	0%	0%
3.1.	Objektivi i Politikës së Programit	Rritja e ndjeshmerisë së popullatës ndaj problemeve të mjedisit			
	Treguesit e Performancës për Objektivin				
	Përmirësimi i aktiviteteve të bashkisë për promovimin e mbrojtjes mjedisore sipas Planit Strategjik: Numër Masash	5	6	6	6
	Përmirësimi i aktiviteteve të bashkisë për promovimin e mbrojtjes mjedisore -Numri i aktiviteteve vjetore e programeve sensibilizuese dhe edukuese të publikut ndaj problemeve të ndotjes së mjedisit ndryshimi në % kundrejt vitit të kaluar	0%	0%	0%	0%
	Numri i Masave për përmirësimin e efikasitetit të energjisë sipas sektoreve që administrohen nga Bashkia	0	1	1	1

POLITIKA E PROGRAMIT

Programi Buxhetor Afatmesëm

2023-2025

Programi

06140

Planifikimi Urban Vendor

Përshkrimi i Programit

- Zhvillim, përditësim, bashkërendim dhe monitorim i planeve të zhvillimit urbanistik;
 - Planifikim, administrim, zhvillim dhe kontrolli i territorit, sipas mënyrës së përcaktuar me ligj.
 - Grante, hua ose financime për të mbështetur zgjerimin, përmirësimin ose mirëmbajtjen e stokut të banesave;
 - Lëshimi i lejeve për ndërtime të reja; zhvillimi i tokës dhe veprimtari të tjera që ndikojnë në urbanistiken e njësisë së vetëqeverisjes vendore.
 - Administrim, bashkërendim dhe monitorim i planeve të përgjithshme, planeve, programeve dhe buxheteve të lidhura me strehimin;
 - Shpërndarje e informacionit publik, dokumentacionit teknik dhe statistikave për çështjet dhe shërbimet e strehimit;
 - Sigurimi i truallit të nevojshëm për ndërtime banesash; ndërtim ose blerje dhe rimodelim i njësisë banuese për publikun në përgjithësi ose për njerëz me nevoja të posacme; eliminim i ndërtimeve të degraduara i lidhur me sigurimin e strehimit.
 - Planifikim i përgjithshëm duke përfshirë formulimin, përditësimin, bashkërendimin dhe monitorimin, të Planeve të Përgjithshme Vendore/Planeve të Zhvillimit Strategjik;
 - Hartimi i planeve të zonimit dhe i rregullave të ndërtimit;
 - Hartim, administrim, bashkërendim dhe monitorim i politikave të përgjithshme, planeve, programeve dhe buxheteve që lidhen me shërbimet për komunitetin;
 - Administrimi i çështjeve dhe shërbimeve për zhvillimin e komunitetit;
- Planifikimi i komuniteteve të reja ose i komuniteteve të rehabilituara

1. Qëllimi i Politikës së Programit

Strategji të unifikuara për zhvillimin e integruar të territorit në funksion të krijimit të një rajoni shumëqendërsh përmes krijimit të zhvillimit të infrastrukturës publike, administrative, sociale dhe kulturore.

Treguesit e Performancës në nivel Qëllimi

2022

2023

2024

2025

Buxheti

Plani

Plani

Plani

Bashkia përdor instrumentat planifikimit sipas parashikimeve ligjore :Instrumentat të përdorur nga bashkia: - PPV periudha 2015 - 2030

1

1

1

1

Bashkia përdor instrumentat planifikimit sipas parashikimeve ligjore : Plani detajuar për njësi të ndryshme

8

9

7

7

1.1. Objektivi i Politikës së Programit

Hartimi, mbështetja dhe monitorimi i proceseve planifikuese në Bashkinë Shkodër, me qëllim sigurimin e kornizës së përgjithshme të zhvillimit të territorit dhe promovimit të tij.

Treguesit e Performancës për Objektivin

Bashkia përdor instrumentat planifikimit sipas parashikimeve ligjore :Instrumentat të përdorur nga bashkia: - PPV periudha 2015 - 2030

1

1

1

1

Bashkia përdor instrumentat planifikimit sipas parashikimeve ligjore : Plani detajuar për njësi të ndryshme

8

9

7

7

Bashkia akordon leje zhvillimi mbi bazën e planeve të detajuara vendore: Numri lejeve të miratuara

55

60

65

70

Eficienca e programit të planifikimit urban vendor: Raporti i të ardhurave nga lejet e zhvillimit të miratuara kundrejt totalit të të ardhurave të bashkisë (në %).

14%

16%

16%

16%

1.2. Objektivi i Politikës së Programit

Realizimi dhe Monitorimi i Sistemit të Adresave si mjet për përmirësimin e shërbimeve dhe identitetit të qytetarit

Treguesit e Performancës për Objektivin

Përmirësimi i adresarit të bashkisë Shkodër: Rritja e rrugëve të azhmuar në sistemin e adresave në vite (ndryshimi vjetor në %)

14%

14%

12%

12%

POLITIKA E PROGRAMIT					
Programi Buxhetor Afatmesëm		2023-2025			
Programi	06260	Shërbimet publike vendore			
Përshkrimi i Programit					
<ul style="list-style-type: none"> • Planifikim i përmirësimit dhe zhvillimit të strukturave si: rekreacioni, hapësirat e përbashkëta dhe relaksuese për komunitetin; • Mbjellja e luleve, shkurreve dhe pemëve dekorative, të cilat përmirësojnë hapësirën e gjelbërt të njësisë së vetëqeverisjes vendore; • Zëvendësimi i trotuareve të prishura me material cilësor, që përmirëson hapësirën publike dhe rrit cilësinë e shërbimit ndaj qytetarëve. • Ndërtim, rehabilitim dhe mirëmbajtje e varrezave publike, si dhe garantimi i shërbimit publik të varrimit; • Parqet, lulishtet dhe hapësirat e gjelbra publike. • Të gjitha shërbimet e tjera publike sipas specifikimeve të çdo njësisë të vetëqeverisjes vendore; • Administrim, instalim, vënie në funksionim, mirëmbajtje, përmirësim i ndriçimit të rrugëve, mjediseve publike; • Zhvillimi dhe rregullimi i standarteve të ndriçimit rrugor 					
1	Qëllimi i Politikës së Programit	I.Garantimi për të gjithë qytetarët e saj shërbime publike cilësore në të gjithë territorin e saj pavarësisht vendodhjes së tyre. II.Përmirësimi i efikasitetit dhe efektivitetit të shërbimeve publike, modernizimi i tyre nëpërmjet përmirësimit të vazhdueshëm të teknologjisë III. Ndërtimin, rehabilitimin dhe mirëmbajtjen e varrezave publike si dhe garantimi i shërbimit të varrimit.			
	Treguesit e Performancës në nivel Qëllimi	2022	2023	2024	2025
		Buxheti	Plani	Plani	Plani
	Kapaciteti i varrezave publike për 1000 banorë	683	683	776	776
1.1.	Objektivi i Politikës së Programit	Përbushja e nevojës për kryerjen e shërbimeve ditore të ruajtjes, pastrimit, mirëmbajtjes dhe të tjera për objektet dhe hapësirat publike.			
	Treguesit e Performancës për Objektivin				
	Rritja e efikasitetit buxhetor në ofrimin e shërbimeve publike - ndryshimi në % kundrejt vitit paraardhës	41%	13%	-4%	9%
1.2.	Objektivi i Politikës së Programit	Shërbim cilësor me standarde dhe sipas normativave të rregullorës së Mirëmbajtjes së Varrezave. Zgjerim i territorit të Varrezave për vazhdimësinë e këtij shërbimi .			
	Treguesit e Performancës për Objektivin				
	Kapaciteti i varrezave publike për 1000 banorë	683	683	776	776
	Përmirësimi i shërbimit të varrezave -Zgjerimi i sipërfaqes së mirëmbajtjes për garantimin e shërbimit funeral në qytet - ndryshimi në % kundrejt vitit paraardhës	0%	0%	14%	0%
1.3.	Objektivi i Politikës së Programit	Shtimi i aktiviteteve festive që kanë nevojë për dekorim, duke ruajtur traditën dhe kulturën tonë.			
	Treguesit e Performancës për Objektivin				
	Përshatja e dekorit të aktivitetit në lidhje me traditën dhe kulturën- ndryshimi në % kundrejt vitit paraardhës	44%	16%	7%	0%
2	Qëllimi i Politikës së Programit	Përmirësimi i cilësisë së mirëmbajtjes dhe riorganizimi i lulishteve , zgjerimi i sipërfaqeve të gjelbërta dhe gjelbërimit rrugor.			
	Treguesit e Performancës në nivel Qëllimi	2022	2023	2024	2025
		Buxheti	Plani	Plani	Plani
	Përmirësimi i shërbimeve publike vendore - Raporti i sipërfaqes së gjelbëruar kundrejt sipërfaqes totale të bashkisë (në %)	77%	83%	83%	86%
	Eficientia e shërbimit / mbulimi i kostos së shërbimit nga tarifa - Raporti të ardhurave nga tarifa kundrejt shpenzimeve totale për shërbimin e menaxhimit të mbetjeve (Raporti në %)	57%	57%	55%	54%

2.1. Objektivi i Politikës së Programit	Përmirësimi i cilësisë së mirëmbajtjes dhe riorganizimi i lulishteve, zgjerimi i sipërfaqeve të gjelbërta dhe gjelbërimit rrugor, në të gjithë Bashkinë.			
Treguesit e Performancës për Objektivin				
Përmirësimi i shërbimeve publike vendore - Raporti i sipërfaqes së gjelbëruar kundrejt sipërfaqes totale të bashkisë (në %)	77%	83%	83%	86%
Eficienca e shërbimit / mbulimi i kostos së shërbimit nga tarifa - Raporti të ardhurave nga tarifa kundrejt shpenzimeve totale për shërbimin e menaxhimit të mbetjeve (Raporti në %)	57%	57%	55%	54%
Përmirësimi i menaxhimit të tarifave të shërbimit të gjelbërimit - Raporti shuma totale e arketuar për shërbimin kundrejt shumës së faturuar nga klientët (Raporti në %)	100%	100%	100%	100%
Lekë të ardhura nga tarifa e gjelbërimit kundrejt sipërfaqes së mirëmbajtur (në mijë lekë sip mirëmbajtur në m2)	0.228	0.211	0.211	0.205
Rrënjë pemë të mbjella kundrejt totalit të pemëve për të cilat kujdeset - ndryshimi vjetor në numër	1881	1000	499	400
3 Qëllimi i Politikës së Programit	I.Garantimin e shërbimeve publike cilësore për përmirësimin jetesës së qytetarëve dhe përmirësimin e ndricimit të mjediseve publike. II Rritja e efikasitetit dhe efektivitetit të shërbimeve publike, nëpërmjet përmirësimit të vazhdueshëm të teknologjisë si dhe zgjerimit të zonës së shërbimit.			
Treguesit e Performancës në nivel Qëllimi	2022	2023	2024	2025
	Buxheti	Plani	Plani	Plani
Rritja e mbulimit të territorit me ndriçim publik - Sipërfaqja e shtuar e rrugëve dhe e shesheve të ndriçuara - Sipërfaqe e hapësirave publike e mbuluar me ndriçim - raporti sipërfaqe e mbuluar me ndriçim kundrejt totalit të sipërfaqes publike të bashkisë (në%)	84.7%	87.2%	89.8%	92.4%
Përmirësimi i efikasitetit të buxhetit të bashkisë për shërbimin e ndriçimit publik -Shpenzime operative totale kundrejt sipërfaqes totale të ndriçuar - (Mijë Lekë të shpenzuara për m2 katror hapësirë publike të ndriçuar)	0.096	0.103	0.097	0.094
Përmirësimi i mbulimit të kostove nga tarifa e shërbimit : Mbulimi shërbimit të ndriçimit publik nga tarifa e shërbimit- Lekë ardhura nga tarifën për ndriçimin e hapësirave publike kundrejt totalit të shpenzimeve të bashkisë për mbulimin me ndriçim (në %)	41%	37%	38%	38%
3.1. Objektivi i Politikës së Programit	Përmirësimi i menaxhimit të shërbimit të ndriçimit.			
Treguesit e Performancës për Objektivin				
Rritja e mbulimit të territorit me ndriçim publik: - Sipërfaqja e shtuar e rrugëve dhe e shesheve të ndriçuara: - Sipërfaqe e hapësirave publike e mbuluar me ndriçim - raporti sipërfaqe e mbuluar me ndriçim kundrejt totalit të sipërfaqes publike të bashkisë (në%)	84.7%	87.2%	89.8%	92.4%
Përmirësimi i efikasitetit të buxhetit të bashkisë për shërbimin e ndriçimit publik -Shpenzime operative totale kundrejt sipërfaqes totale të ndriçuar - (Mijë Lekë të shpenzuara për m2 katror hapësirë publike të ndriçuar)	0.096	0.103	0.097	0.094
Përmirësimi i mbulimit të kostove nga tarifa e shërbimit : Mbulimi shërbimit të ndriçimit publik nga tarifa e shërbimit- Lekë ardhura nga tarifën për ndriçimin e hapësirave publike kundrejt totalit të shpenzimeve të bashkisë për mbulimin me ndriçim (në %)	41%	37%	38%	38%
Përmirësimi i mbulimit të kostove nga tarifa e shërbimit : Mbulimi shërbimit të ndriçimit publik nga tarifa e shërbimit- Lekë ardhura nga tarifën për ndriçimin e hapësirave publike kundrejt totalit të shpenzimeve të bashkisë për mbulimin e pageses së konsumit të EE për ndriçimin rrugor (në %)	63%	56%	55%	53%
Përmirësimi i menaxhimit të tarifave të shërbimit të ndriçimit: Raporti shuma totale e arketuar për shërbimin kundrejt shumës së faturuar nga klientët (Raporti në %)	100%	100%	100%	100%

Zgjerimi i rrjetit të shërbimit të ndërcimit publik në Njësitë
Administrative të Bashkisë - ndryshimi në % kundrejt viti
paraardhës

100%

37%

4%

0%

POLITIKA E PROGRAMIT

Programi Buxhetor Afatmesëm

2023-2025

Programi

6370

Furnizimi me ujë dhe kanalizime

Përshkrimi i Programit

- Administrim i problemeve të furnizimit me ujë;
 - Mbikëqyrje dhe disiplinim i të gjitha problemeve të furnizimit me ujë, duke përfshirë pastërtinë e ujit, crnimin dhe kontrollet e sasisë;
 - Ngritja ose vënia në funksionim e kapaciteteve të zgjeruara në shërbimin lokal të furnizimit me ujë;
 - Prodhim dhe shpërndarje e informacionit publik, dokumentacionit teknik dhe statistikave për çështjet dhe shërbimet e furnizimit me ujë;
 - Grante, hua ose financime për të mbështetur ndërtimin, mirëmbajtjen ose përmirësimin e sistemeve të furnizimit me ujë.
- Administrim, mbikëqyrje, inspektim, vënie në funksionim ose mbështetje e sistemeve të kanalizimeve dhe të trajtimit të ujërave të zeza;
- Grante, hua ose financime për të mbështetur ndërtimin, funksionimin, mirëmbajtjen ose përmirësimin e sistemeve të kanalizimeve dhe të trajtimit të ujërave të zeza.

1 Qëllimi i Politikës së Programit

I.Garantimin e shërbimeve publike cilësore për përmirësimin jetesës së qytetarëve dhe mbrojtjen e mjedisit. II.Rritja e efikasitetit dhe efektivitetit të shërbimeve publike, nëpërmjet përmirësimit të vazhdueshëm të teknologjisë si dhe zgjerimit të zonës së shërbimit. III.Rritja e transparencës në lidhje me ofrimin e shërbimeve publike, duke siguruar pjesëmarrjen e publikut në procesin e planifikimit dhe të monitorimit për ta orientuar atë sipas nevojave të tyre. IV.Mbledhja dhe largimi i ujërave të shiut dhe mbrojtjen nga përmytjet në zonat e banuara;

Treguesit e Performancës në nivel Qëllimi

2022

2023

2024

2025

Buxheti

Plani

Plani

Plani

Rritja e mbulimit me shërbim : % e popullsisë që mbulohet nga shërbimi i trajtimit të ujërave të zeza ndotura

24%

24%

24%

24%

Rritja e mbulimit me shërbim : % e popullsisë që mbulohet me shërbime sanitare / kanalizimeve të ujërave të përdorura (zeza dhe bardha)

49%

47%

48%

50%

Eficienca e shërbimit / mbulimi koston së shërbimit nga tarifa -Mbulimi i koston nga tarifa e shërbimit (Raporti i të ardhurave nga tarifa kundrejt kostove (vetem O & M jo investime, pra jo kosto totale (në %)

133%

126%

126%

127%

Eficienca buxhetore për ofrimin e shërbimit - Buxheti për menaxhimin e kanalizimeve sanitare (m3 ujëra të zeza të menaxhuara) (Mijë Lekë për m3 ujëra të zeza (kosto operative dhe mirëmbajtje plus investime)

0.208

0.209

0.211

0.238

1.1. Objektivi i Politikës së Programit

Përmirësimi i sistemit të kanalizimit të ujërave të zeza në të gjithë zonat urbane të Nj.A të bashkisë.

Treguesit e Performancës për Objektivin

Sasia e ujit të shikuar në sistemin e përunimit të ujërave të ndotur - ndryshimi në % kundrejt vitit paraardhës

-40%

0%

0%

0%

Rritja e mbulimit me shërbim : % e popullsisë që mbulohet nga shërbimi i trajtimit të ujërave të zeza ndotura

24%

24%

24%

24%

Rritja e mbulimit me shërbim : % e popullsisë që mbulohet me shërbime sanitare / kanalizimeve të ujërave të përdorura (zeza dhe bardha)

49%

47%

48%

50%

Eficienca e shërbimit / mbulimi koston së shërbimit nga tarifa -Mbulimi i koston nga tarifa e shërbimit (Raporti i të ardhurave nga tarifa kundrejt kostove (vetem O & M jo investime, pra jo kosto totale (në %)

133%

126%

126%

127%

Përmirësimi i menaxhimit të tarifave të shërbimit të kanalizimeve sanitare: Raporti shuma totale e faturuar për shërbimin kundrejt shumës së arkëtuar nga klientët (Raporti në %).

139%

100%

100%

100%

Efiçienca buxhetore për ofrimin e shërbimit - Buxheti për menaxhimin e kanalizimeve sanitare (m ³ ujëra të zeza të menaxhuara) (Mijë Lekë për m ³ ujëra të zeza (kosto operative dhe mirëmbajtje plus investime)	0.208	0.209	0.211	0.238
--	-------	-------	-------	-------

1.2.	Objektivi i Politikës së Programit	Përmirësimi i sistemit të kanalizimit të ujrave të shiut në të gjithë zonat urbane të Nj.A të bashkisë.			
Treguesit e Performancës për Objektivin					
Rritja e efikasitetit buxhetor në ofrimin e shërbimit të kanalizimeve të ujërave të shiut - ndryshimi në % kundrejt vitit paraardhës		7%	0%	0%	0%
2	Qëllimi i Politikës së Programit	I.Garantimin e shërbimeve publike cilësore për përmirësimin jetesës së qytetarëve. II.Rritja e efikasitetit dhe efektivitetit të shërbimeve publike, nëpërmjet përmirësimit të vazhdueshëm të teknologjisë si dhe zgjerimit të zonës së shërbimit. III.Rritja e transparencës në lidhje me ofrimin e shërbimeve publike, duke siguruar pjesëmarrjen e publikut në procesin e planifikimit dhe të monitorimit për ta orientuar atë sipas nevojave të tyre . IV. Prodhimi, trajtimi, transmetimi dhe furnizimi me ujë të pijshëm;			
Treguesit e Performancës në nivel Qëllimi		2022	2023	2024	2025
		Buxheti	Plani	Plani	Plani
Rritja e mbulimit me shërbim e ujit të pijshëm: Popullata e mbuluar me shërbimin e ujit të pijshëm kundrejt popullsisë totale të bashkisë (në %)		60%	61%	62%	65%
Kohëzgjatja e ofrimit me ujë pijshëm në ditë: Orë ujë në ditë		22	22.5	22.5	23
Eficienca e shërbimit / mbulimi koston e shërbimit nga tarifa - Rritja e efikasitetit financiar të menaxhimit të shërbimit. Mbulimi i kostove nga tarifa e shërbimit. Total të ardhura nga tarifa kundrejt shpenzimeve Operative dhe mirëmbajtjes (në %)		119%	119%	118%	100%
2.1.	Objektivi i Politikës së Programit	Furnizimi me ujë të pijshëm i qytetit dhe njësi administrative të Bashkisë Shkodër.			
Treguesit e Performancës për Objektivin					
Sasia e ujit të faturuar (000m ³) ndryshimi në % kundrejt vitit të kaluar		-4.00%	0.69%	-4.43%	-0.77%
Humbjet (000m ³) /ndryshimi në % kundrejt vitit të kaluar		-27%	-13%	-11%	17%
Sasia e prodhimit të ujit Qytet (Litër/sek)		330	306	306	307
Rritja e mbulimit me shërbim e ujit të pijshëm: Popullata e mbuluar me shërbimin e ujit të pijshëm kundrejt popullsisë totale të bashkisë (në %)		60%	61%	62%	65%
Kohëzgjatja e ofrimit me ujë pijshëm në ditë: Orë ujë në ditë		22	22.5	22.5	23
2.2.	Objektivi i Politikës së Programit	Mirë administrimi i shërbimit të furnizimit me ujë.			
Treguesit e Performancës për Objektivin					
Eficienca e shërbimit / mbulimi koston e shërbimit nga tarifa - Rritja e efikasitetit financiar të menaxhimit të shërbimit. Mbulimi i kostove nga tarifa e shërbimit. Total të ardhura nga tarifa kundrejt shpenzimeve Operative dhe mirëmbajtjes (në %)		119%	119%	118%	100%
Eficienca e shërbimit / mbulimi koston e shërbimit nga tarifa - Të ardhura kundrejt shpenzimeve totale (plus investime dhe amortizimi) (në %)		81%	81%	81%	70%
Përmirësimi i menaxhimit të tarifave të shërbimit të menaxhimit të mbetjeve: Raporti shuma totale e faturuar për shërbimin kundrejt shumës së arkëtuar nga klientët (Raporti në %).		125%	100%	100%	100%
Rikonstruksion i stacionit të vjetër të ujësjellësit në Dobraq. Ndërtim rrjeti te KUZ ne Dobraq. (banorë përfitues)		7.000	7.000	7.000	7.000
Numri i banorëve që furnizohen me ujë të pijshëm në fshatin Muriqan (banorë përfitues)		1.000	1.000	1.000	1.000

POLITIKA E PROGRAMIT

Programi Buxhetor Afatmesëm

2023-2025

Programi

07220

Shërbimet e kujdesit parësor

Përshkrimi i Programit

Ndërtim, rehabilitim dhe mirëmbajtje e ndërtesave të shërbimit parësor shëndetësor dhe zhvillimin e aktiviteteve edukuese e promovuese në nivel vendor, të cilat lidhen me mbrojtjen e shëndetit, si dhe administrimin e qendrave e të shërbimeve të tjera në fushën e shëndetit publik, sipas mënyrës së përcaktuar me ligj;

1	Qëllimi i Politikës së Programit	Projektimi, përmirësimi i kushteve të qendrave shëndetësore parësore në territor dhe mirëadministrimi i infrastrukturës së ndërtuar.			
		2022	2023	2024	2025
Treguesit e Performancës në nivel Qëllimi		Buxheti	Plani	Plani	Plani
	Përmirësimi i informimit dhe edukimit shëndetësor të komunitetit : Numri i Temave të zhvilluara. (trendi në %)	-38%	0%	0%	0%
	Përmirësimi i informimit dhe edukimit shëndetësor të komunitetit : Numri i aktiviteteve informuese dhe promovuese për shëndetin. (trendi në %)	-19%	0%	0%	0%
	Përmirësimi i informimit dhe edukimit shëndetësor të komunitetit : Numri i pjesëmarrësve në takime e aktivitete. (trendi në %)	21%	0%	0%	0%
	Rritja e mbulimit me shërbimin e kontrollit mjekësor bazë pa pagesë (shërbimi i qendrave të kujdesit parësor) Numri i personave të shërbyer kundrejt numrit total të popullsisë së bashkisë (raporti në %)	86%	86%	86%	86%
1.1.	Objektivi i Politikës së Programit	Përmirësimi i shëndetit, cilësisë së jetës së komunitetit përmes zhvillimit të aktiviteteve edukuese e promovuese në nivel vendor, të cilat lidhen me mbrojtjen e shëndetit, edukimin e promovimin shëndetësor, parandalimin e sëmundjeve dhe shërbimet e tjera shëndetësore në bashkëpunim me institucionet përgjegjëse të shërbimit shëndetësor.			
	Treguesit e Performancës për Objektivin				
	Përmirësimi i informimit dhe edukimit shëndetësor të komunitetit : Numri i Temave të zhvilluara. (trendi në %)	-38%	0%	0%	0%
	Përmirësimi i informimit dhe edukimit shëndetësor të komunitetit : Numri i aktiviteteve informuese dhe promovuese për shëndetin. (trendi në %)	-19%	0%	0%	0%
	Përmirësimi i informimit dhe edukimit shëndetësor të komunitetit : Numri i pjesëmarrësve në takime e aktivitete (trendi në %)	21%	0%	0%	0%
	Përmirësimi i informimit dhe edukimit shëndetësor të komunitetit : Numri i pjesëmarrësve në takime e aktivitete vajza gra. (trendi në %)	10%	0%	0%	0%
1.2.	Objektivi i Politikës së Programit	Ndërtimi, rehabilitimi dhe mirëmbajtja e ndërtesave të shërbimit parësor shëndetësor sipas mënyrës së përcaktuar me ligj.			
	Treguesit e Performancës për Objektivin				
	Numri i qendrave shëndetësore funksionale.	14	14	14	14
	Numri i qendrave shëndetësore të mirëmbajtura	2	1	0	0
	Numri i qendrave shëndetësore të ndërtuara(të reja) dhe të rikonstruara.	1	0	0	0
	Rritja e mbulimit me shërbimin e kontrollit mjekësor bazë pa pagesë (shërbimi i qendrave të kujdesit parësor) Numri i personave të shërbyer kundrejt numrit total të popullsisë së bashkisë (raporti në %)	86%	86%	86%	86%

POLITIKA E PROGRAMIT

Programi Buxhetor Afatmesëm

2023-2025

Programi

08130

Sport dhe argëtim

Përshkrimi i Programit

- Vënie në funksionim ose mbështetje e strukturave për veprimtari ose ngjarje sportive (fusha lojërash, fusha tenisi, pishina noti, korsi vrapim, ringje boksi, pista patinazhi, palestra etj.); mbështetje për ekipet përfaqesuese vendore në veprimtari të sportive; Mbështetje e strukturave për veprimtari ose ngjarje sportive (struktura për qëndrimin e spektatorëve; sidomos vende të pajisura për lojëra me letra, lojëra me tabelë etj.);
- Grante, hua ose financime për të mbështetur ekipe apo lojtarë individuale.
- Vënie në funksionim ose mbështetje për ambiente që përdoren për veprimtari çlodhëse (parqe, plazhe, kampingje dhe vendqëndrimet përkatëse) të ofruara në bazë jotregtare;

1 Qëllimi i Politikës së Programit

Krijimi i infrastrukturës mbështetëse dhe bazës materiale për zhvillimin e proceseve stërvitore për të gjitha ekipet zinxhire të Klubit shumësportësh "Vllaznia". Rritja e pjesëmarrjes së të rinjve në aktivitete sportive dhe zhvillimin e sportit në komunitet synojmë organizimin e përvitshëm të programit "Jeto me sportin".

Treguesit e Performancës në nivel Qëllimi

2022

2023

2024

2025

Buxheti

Plani

Plani

Plani

Pjesëmarrës në aktivitetet sportive - ndryshimi në % kundrejt vitit paraardhës.

0%

0%

0%

0%

Strukturave për veprimtari ose ngjarje sportive (fusha lojërash, fusha tenisi, pishina noti, korsi vrapimi, ringje boksi, pista patinazhi, palestra etj.); Struktura për veprimtari sportive (në numër)

3

3

3

3

Mbështetja për ekipet përfaqesuese të bashkisë në veprimtari të sportive në kampionate kombëtare dhe ndërkombëtare. -Total shpenzime për veprimtari të sportive kundrejt numrit total të sportistëve (Mijë lekë banor)

92

75

75

75

1.1. Objektivi i Politikës së Programit

Të promovojmë dhe të nxisim pjesëmarrjen aktive të të rinjve në aktivitete sportive dhe sociale, si aktorë thelbësorë në zhvillimin e territorit.

Treguesit e Performancës për Objektivin

Pjesëmarrës në aktivitetet sportive - ndryshimi në % kundrejt vitit paraardhës.

0%

0%

0%

0%

1.2. Objektivi i Politikës së Programit

Menaxhimi dhe mirëadministrimi i strukturave sportive dhe krijimi i infrastrukturës së përshtatshme dhe cilësore për të gjithë sportet.

Treguesit e Performancës për Objektivin

Eficienca e mbështetjes buxhetore për terrenet sportive - ndryshimi në % kundrejt vitit paraardhës.

140%

6%

1%

1%

Strukturave për veprimtari ose ngjarje sportive (fusha lojërash, fusha tenisi, pishina noti, korsi vrapimi, ringje boksi, pista patinazhi, palestra etj.); Struktura për veprimtari sportive (në numër)

3

3

3

3

1.3. Objektivi i Politikës së Programit

Garantimi i pjesëmarrjes së të gjithë ekipeve të Klubit Vllaznia në Kampionatet Kombëtare me synim arritjen e rezultateve cilësore.

Treguesit e Performancës për Objektivin

Mbështetja për ekipet përfaqesuese të bashkisë në veprimtari të sportive në kampionate kombëtare dhe ndërkombëtare (numri i sportistëve në vite)

454

454

454

454

Mbështetja për ekipet përfaqesuese të bashkisë në veprimtari të sportive në kampionate kombëtare dhe ndërkombëtare. -Total shpenzime për veprimtari të sportive kundrejt numrit total të sportistëve (Mijë lekë banor)

92

75

75

75

Mbështetja për ekipet përfaqesuese të bashkisë në veprimtari të sportive në kampionate kombëtare dhe ndërkombëtare (numri i sportistëve në vite)

22 të rinj që merren me sport

30 të rinj që merren me sport

30 të rinj që merren me sport

30 të rinj që merren me sport

Numër Qendër olimpikë

1

1

1

1

POLITIKA E PROGRAMIT

Programi Buxhetor Afatmesëm

2023-2025

Programi

08220

Trashëgimia kulturore, eventet artistike dhe kulturore

Përshkrimi i Programit

- Zhvillim, mbrojtje dhe promovim i vlerave të trashëgimisë kulturore me interes vendor, si dhe administrim i objekteve që lidhen me ushtrimin e këtyre funksioneve;
- Mbështetja e vendeve historike, kopshteve zoologjike dhe botanike;
- Zhvillim, mbrojtje dhe promovim i bibliotekave, e të ambienteve për lexim me qëllim edukimin e përgjithshëm qytetar;
- Mbështetje për muzeumet, galeritë e arteve, teatrot, sallat e ekspozitave;
- Organizim ose mbështetje për ngjarjet kulturore (koncerte, prodhime skenike dhe filma, shfaqje artistike etj.);
- Sigurim i shërbimeve kulturore; administrim i çështjeve kulturore; mbikëqyrje dhe rregullim i strukturave kulturore;
- Organizim i aktiviteteve kulturore dhe promovim i identitetit kombëtar e lokal.

	Qëllimi i Politikës së Programit	Menaxhimi dhe administrimi i institucioneve kulturoro-artistike, aseteve të trashëgimisë kulturore, duke risjellur në vëmendjen e vizitorëve vlerat dhe pasuritë që disponohen, ndër më të pasurat në vendin tonë si në sektorin arkeologjik, etnografik, historik, të fotografisë, muzikës, teatrit etj. Ruajtja dhe promovimi i trashëgimisë kulturore të zonave të ndryshme të territorit të Bashkisë së Shkodrës. Zbulimin dhe zhvillimin e talenteve në fushën e artit, sportit, si dhe edukimi dhe përqimi i vlerave kulturore dhe sportive do të jete nje nga politikat e programit. Zhvillimin, mbrojtjen dhe promovimin e vlerave dhe trashëgimisë kulturore me interes lokal si dhe administrimin e objekteve që lidhen me ushtrimin e këtyre funksioneve. Organizimin e aktiviteteve kulturore dhe promovimin e identitetit kombëtar dhe lokal si dhe administrimin e objekteve që lidhen me ushtrimin e këtyre funksioneve.			
	Treguesit e Performancës në nivel Qëllimi	2022	2023	2024	2025
		Buxheti	Plani	Plani	Plani
	Numri i shfaqjeve kulturore; artistike për trashëgiminë kulturore, të mbështetura me fondet e bashkisë – ndryshimi në % kundrejt vitit të kaluar	0%	6%	0%	0%
	Fonde buxhetore të shpenzuara për një institucion të trashëgimisë kulturore – raportit fonde buxhetore kundrejt numrit total të institucioneve të trashëgimisë (Mijë Lekë / institucion)	13,939	14,913	15,014	14,962
1.1.	Objektivi i Politikës së Programit	Ruajtja dhe promovimi i vlerave të trashëgimisë kulturore dhe mirëadministrimi e fuqizimi i institucioneve menaxhuese.			
	Treguesit e Performancës për Objektivin				
	Numri i shfaqjeve kulturore; artistike për trashëgiminë kulturore, të mbështetura me fondet e bashkisë – ndryshimi në % kundrejt vitit të kaluar	0%	6%	0%	0%
	Numri i aktiviteteve rreth informimit dhe promovimit të trashëgimisë kulturore në komunitet. -ndryshimi në % kundrejt vitit të kaluar	7%	0%	0%	0%
	Numri i guidave dhe materialeve promovuese - ndryshimi në % kundrejt vitit të kaluar	0%	0%	0%	0%
	Numri i materialeve promovuese fletëpalosje të prodhuara-ndryshimi në % kundrejt vitit të kaluar	14%	0%	0%	0%
	Numri i aktiviteteve për promovimin e vlerave të Muzeut të Dëshmisë dhe Kujtesës - ndryshimi në % kundrejt vitit të kaluar	0%	0%	0%	0%
	Numri i muzeve – ndryshimi në % kundrejt vitit të kaluar	0%	0%	0%	0%
	Numri i godinave të rikonstruara		1		
	Numri i godinave të rikonstruara		1		
1.2.	Objektivi i Politikës së Programit	Ruajtja, mirëadministrimi dhe pasurimi i fondit të bibliotekës Marin Barleti			

Treguesit e Performancës për Objektivin				
Numri i fondit të librave të pasuruar – ndryshimi në % kundrejt vitit të kaluar	50%	0%	0%	0%
Numri i anëtarëve të regjistruar në Bibliotekë – ndryshimi në % kundrejt vitit të kaluar	4%	5%	0%	0%
Eficiency e mbështetjes buxhetore për strukturat e institucionit Dega Ekonomike e Kultures - ndryshimi në % kundrejt vitit paraardhës.	16%	10%	0%	0%
Numrat e revistes Gegnia	3	3	3	3
Numri i shkrimtarëve të fluar - ndryshimi në % kundrejt vitit të kaluar	0%	0%	0%	0%
Numri i të rinjve pjesënarës.(ritja në % kundrejt vitit të kaluar)	5%	0%	0%	0%

1.3. Objektivin e Politikës së Programit

Fuqizimi dhe rritja e kapaciteteve të institucioneve kulturore dhe artistike të Bashkisë së Shkodrës, Përmirësimi i mjediseve për zhvillimin e aktiviteteve artistike, rikonstrukcione të ambienteve ndihmëse në institucionet e ndryshme të kulturës.

Treguesit e Performancës për Objektivin				
Eficiency e mbështetjes buxhetore për strukturat e institucionit Teatri Migjeni - ndryshimi në % kundrejt vitit paraardhës.	17%	-4%	-1%	0%
Numri i punonjësve të qendrës kulturore "Pjeter Gaci"	4	4	4	4
Numri i shfaqjeve në bandën frymore - ndryshimi në % kundrejt vitit të kaluar	70%	6%	0%	0%
Numri i aktiviteteve kulturore të Bashkisë Shkodrës - ndryshimi në % kundrejt vitit të kaluar	9%	37%	1%	-1%
Numri i premierave që do të realizohen tek Teatri "Migjeni" sipas kalendarit vjetor - ndryshimi në % kundrejt vitit të kaluar	13%	0%	0%	0%
Numri i aktiviteteve përkujtimore dhe java e festave të nëntorit - ndryshimi në % kundrejt vitit të kaluar	250%	0%	0%	0%
Numri i ekspozitave të përbashkëta, ekspozitave personale, dhe numri workshopeve - ndryshimi në % kundrejt vitit të kaluar	0%	0%	0%	0%
Takime publike për promovimin e artisteve - ndryshimi në % kundrejt vitit të kaluar	0%	0%	0%	0%
Fonde buxhetore të shpenzuara për një institucion të trashëgimisë kulturore – raporti fonde buxhetore kundrejt numrit total të institucioneve të trashëgimisë (Mijë Lekë / institucion)	13.939	14.913	15.014	14.962
Numri i aktiviteteve në festivalin e filmnit	10	15	15	15
Numri i aktiviteteve në ekspozitën fotografike.	0	3	4	4

POLITIKA E PROGRAMIT

Programi Buxhetor Afatmesëm

2023-2025

Programi

09120

Arsimi bazë përfshirë parashkollorin

Përshkrimi i Programit

- Shpenzime për paga për mësuesit e kopshteve të fëmijëve dhe stafit mbështetës;
- Programe mësimore për trajnimin e edukatoreve dhe mësuesve;
- Furnizimi dhe mbështetja me ushqim e kopshteve.
- Ndërtim dhe mirëmbajtje e strukturave shkollore;

Treguesit e Performancës në nivel Qëllimi	2022	2023	2024	2025
	Buxheti	Plani	Plani	Plani
1 Qëllimi i Politikës së Programit	Ndërtimi, rehabilitimi dhe mirëmbajtja e ndërtesave arsimore të sistemit shkollor parauniversitar.			
Mësimi në klasat e arsimit bazë zhvillohet sipas standardit kombëtar: i) Mësues për nxënës; Numri mesatar i fëmijëve për çdo punonjës mësimor (Raporti numrit të nxenesve kundrejt numrit total të mësuesve në arsimin bazë);	12%	12%	12%	12%
Mësimi në klasat e arsimit bazë zhvillohet sipas standardit kombëtar - Nxënës në klasë; Numri mesatar i nxënësve në një klasë (Raporti numrit total të nxënësve kundrejt numrit total të klasave në arsimin bazë)	14	14	14	14
Mësimi në klasat e arsimit parashkollor zhvillohet sipas standardit kombëtar: Edukator për fëmijë kopshti; Numri mesatar i fëmijëve për çdo edukator (Raporti numrit të nxenesve kundrejt numrit total të edukatoreve në arsimin parashkollor);	16	15	15	15
Eficienca buxhetore për përmirësimin e shërbimit arsimor bazë - Raporti i shpenzimeve në institucionin e arsimit bazë kundrejt numrit total të nxenesve të arsimit bazë dhe parashkollor (mijë leke nxenes)	29.7	31.3	30.8	31.0
1.1. Objektivi i Politikës së Programit	Sigurimi i mjediseve dhe objekteve cilësore për zhvillimin e procesit mësimor në sistemin parauniversitar dhe parashkollor.			
Treguesit e Performancës për Objektivin				
Numër punonjësish staf mbështetës në arsimin bazë	167	167	167	167
Mësimi në klasat e arsimit bazë zhvillohet sipas standardit kombëtar: i) Mësues për nxënës; Numri mesatar i fëmijëve për çdo punonjës mësimor (Raporti numrit të nxenesve kundrejt numrit total të mësuesve në arsimin bazë);	12%	12%	12%	12%
Numri i shkollave në arsimin 9-vjeçar; qytet fshat	67	67	67	67
Mësimi në klasat e arsimit bazë zhvillohet sipas standardit kombëtar - Nxënës në klasë; Numri mesatar i nxënësve në një klasë (Raporti numrit total të nxënësve kundrejt numrit total të klasave në arsimin bazë)	14	14	14	14
Numri i shkollave që ngrohen me dru zjarri	52	52	52	52
Numri i shkollave që ngrohen me kaldaja dhe naftë	3	4	4	4
Numri i mjeteve të transportit në shërbim	2	2	2	2
Numri i objekteve që do të ndërhyhet	17	18	11	11
Numri i objekteve që do të sigurohen	10	12	12	12
Numri i shkollave që i shërbejnë fëmijëve me aftësi të veçanta	1	1	1	2
Numri i shkollave me shërbim sigurie	50	50	50	50
Numër staf edukator që shërbejnë në sistemin parashkollor në Bashkinë Shkodër.	128	135	135	135
Mësimi në klasat e arsimit parashkollor zhvillohet sipas standardit kombëtar: Edukator për fëmijë kopshti; Numri mesatar i fëmijëve për çdo edukator (Raporti numrit të nxënësve kundrejt numrit total të edukatoreve në arsimin parashkollor);	16	15	15	15

Numër punonjës mbështetës që shërbejnë në sistemin parashkollor në Bashkinë Shkodër.	45	45	45	45
Numër kopshte	55	55	55	56
Numri i fëmijëve në kopshte gjithsej- Rritja e frekuentimit të sistemit parashkollor / Tërheqja e fëmijëve në sistemin parashkollor: Numri i fëmijëve të regjistruar në sistemin parashkollor kundrejt numrit total të fëmijëve në moshën 3-6 vjeç (në %)	62%	62%	62%	62%
Numri i kopshteve me dreke	7	7	7	7
Numri i fëmijëve që frekuentojnë kopshtet me drekë.	370	370	370	370
Sipërfaqe në m2 në shërbim të kopshteve që mirëmbahet *(godina dhe ambiente shërbimi)	6972	6972	6972	6972
Numri i fëmijëve në nevojë dhe me aftësi të kufizuar të mbështetur nga bashkia në kopshte		27	27	27

1.2. Objektivi i Politikës së Programit

Organizimin e aktiviteteve dhe promovimin e identitetit kombëtar e lokal, si dhe administrimin e objekteve që lidhen me ushtrimin e këtyre aktiviteteve.

Treguesit e Performancës për Objektivin				
Nxitiqja dhe promovimi i aktiviteteve kulturore, sportive dhe argetuese për fëmijë. Numri i nxënësve pjesëmarrës në të gjitha aktivitetet	14000	14000	14000	14000
Numri i vajzave në total në të gjitha aktivitetet	8460	8460	8460	8460
Rritja e aktiviteteve kulturore, sportive- Ndryshimi vjetor në % e numrit të nxënësve pjesëmarrës	0%	0%	0%	0%
Raporti i pjesëmarrjes së vajzave (%)	60%	60%	60%	60%

1.3. Objektivi i Politikës së Programit

Krijimi i ambienteve dhe mjediseve të sistemit arsimor bazë dhe parashkollor, të sigurtë konform standardeve ligjore.

Treguesit e Performancës për Objektivin				
Përmirësimi i infrastrukturës në shkollë - Shkolla në të cilat janë kryer punime kundrejt numrit total të shkollave 9 vjeçare (në %)	6%	6%	6%	7%
Eficienca buxhetore për përmirësimin e shërbimit arsimor bazë - Raporti i shpenzimeve në institucionin e arsimit bazë kundrejt numrit total të nxënësve të arsimit bazë dhe parashkollor (mijë leke nxënës)	29.7	31.3	30.8	31.0
Eficienca buxhetore për përmirësimin e shërbimit arsimor bazë: Raporti i shpenzimeve në institucionin e arsimit bazë kundrejt numrit total të institucioneve të arsimit bazë dhe parashkollor (mijë leke institucion).	2923	3083	3033	3054
Numri mesatar i fëmijëve për kopësht	36	36	36	36

POLITIKA E PROGRAMIT

Programi Buxhetor Afatmesëm

2023-2025

Programi

09230

Arsimi i mesëm i përgjithshëm

Përshkrimi i Programit

- Ndërtim dhe mirëmbajtje e institucioneve shkollore;
- Ndërtim, rehabilitim dhe mirëmbajtje e ndërtesave arsimore e sistemit shkollor parauniversitar, me përjashtim të shkollave profesionale.
- Shpenzimet për paga për stafin mbështetës.
- Administrim, inspektim, organizim ose mbështetje për transport, ushqim, strehim, kujdes mjekësor dhe dentar për fëmijet e shkollave;
- Mbështetje për trajnimin e mësuesve.
- Ndërtim dhe mirëmbajtje e institucioneve të arsimit profesional (vetëm konviktet).

Qëllimi i Politikës së Programit	Ndërtimi, rehabilitimi dhe mirëmbajtja e ndërtesave arsimore të sistemit shkollor parauniversitar në arsimin e mesëm të përgjithshëm.			
	2022 Buxheti	2023 Plani	2024 Plani	2025 Plani
Treguesit e Performancës në nivel Qëllimi				
Përmirësimi i tërheqjes së nxënësve që mbarojnë arsimin bazë në arsimin e mesëm të përgjithshëm: Numri i nxënësve të regjistruar në sistemin e arsimit të mesëm publik kundrejt numrit total të nxënësve që përfundojnë arsimin bazë (9 vjeçar) në %	43%	43%	43%	43%
Mësimi në klasat e arsimit të përgjithshëm të mesëm zhvillohet sipas standardit kombëtar (në sistemin publik): Nxënës në klasë: Numri mesatar i nxënësve në klasë - (Raporti numri total i nxënësve në arsimin e mesëm kundrejt numrit total të klasave në arsimin e mesëm publik)	34	34	34	34
Eficienca buxhetore për përmirësimin e shërbimit arsimor të mesëm të përgjithshëm: Shpenzime mesatare për një nxënës në shkollën e mesme (total shpenzime) kundrejt numrit total të nxënësve në arsimin e mesëm publik (Mijë Lekë / Nxënës).	12.98	12.70	10.68	10.71
1.1. Objektivi i Politikës së Programit	Ofrimi i shërbimeve cilësore për zhvillimin e procesit mësimor edukativ në kushte të përshtatshme në gjithë territorin administrativ të Bashkisë së Shkodrës në arsimin e mesëm të përgjithshëm.			
Treguesit e Performancës për Objektivin				
Përmirësimi i shërbimit në procesin edukativ dhe mësimor - Numri i punonjësve mbështetës në arsimin e mesëm të përgjithshëm	36	36	36	36
Numri i shkollave të mesme të përgjithshme	13	13	13	13
Përmirësimi i tërheqjes së nxënësve që mbarojnë arsimin bazë në arsimin e mesëm të përgjithshëm: Numri i nxënësve të regjistruar në sistemin e arsimit të mesëm publik kundrejt numrit total të nxënësve që përfundojnë arsimin bazë (9 vjeçar) në %	43%	43%	43%	43%
Mësimi në klasat e arsimit të përgjithshëm të mesëm zhvillohet sipas standardit kombëtar (në sistemin publik): Nxënës në klasë: Numri mesatar i nxënësve në klasë - (Raporti numri total i nxënësve në arsimin e mesëm kundrejt numrit total të klasave në arsimin e mesëm publik)	34	34	34	34
Eficienca buxhetore për përmirësimin e shërbimit arsimor të mesëm të përgjithshëm: Shpenzime mesatare për një nxënës në shkollën e mesme (total shpenzime) kundrejt numrit total të nxënësve në arsimin e mesëm publik (Mijë Lekë / Nxënës).	12.98	12.70	10.68	10.71
Numri i shkollave që ngrohen me dru zjarri	7	8	9	9
Numri i shkollave që ngrohen me gaz	0	0	0	0
Numri i shkollave që ngrohen me kaldaja me naftë	5	5	5	5
Numri i objekteve të siguruar për raste të ngjarjeve të jashtëzakonshme si zjarr dhe terrnetë për arsimin e mesëm të përgjithshëm	6	6	11	11

	Numri i shkollave që kanë shërbimin e ruajtjes së objektit	13	13	13	13
	Mbështetje për të rinjtë me bursë financiare: Numri i nxënësve që përfitojnë	7	7	7	7
	Numri i shkollave të mesme të përgjithshme qytet dhe Njësi Administrative të planifikuara për përmirësim	6	7	7	7
1.2.	Objektivi i Politikës së Programit	Sigurimi i mjediseve dhe objekteve cilësore për zhvillimin e procesit mësimor në arsimin e mesëm të përgjithshëm.			
	Treguesit e Performancës për Objektivin				

	Përmirësimi i infrastrukturës në shkollat e arsimit të mesëm të përgjithshëm - Shkolla në të cilat janë kryer punime kundrejt numrit total të shkollave të mesme të përgjithshme në qytet	33%	50%	50%	50%
	Përmirësimi i infrastrukturës në shkollat e arsimit të mesëm të përgjithshëm - Shkolla në të cilat janë kryer punime kundrejt numrit total të shkollave të mesme të përgjithshme në njësi administrative	57%	57%	57%	57%
	Eficienca buxhetore për përmirësimin e shërbimit arsimor të mesëm - Raporti i shpenzimeve në institucionin e arsimit të mesëm të përgjithshëm kundrejt numrit total të nxenesve të arsimit të mesëm të përgjithshëm (mijë lekë nxënës)	12.98	12.70	10.68	10.71
2	Qëllimi i Politikës së Programit	Ndërtimi, rehabilitimi dhe mirëmbajtja e ndërtesave arsimore të sistemit shkollor parauniversitar në arsimin e mesëm profesional.			
	Treguesit e Performancës në nivel Qëllimi	2022	2023	2024	2025
		Buxheti	Plani	Plani	Plani
	Përmirësimi i akomodimit të nxënësve në konvikte të shkollave profesionale: Numri i nxënësve të akomoduar në konvikte kundrejt numrit total të dhonave të konvikteve (nxënës për dhomë mesatarisht)	1.08	1.2	1.2	1.2
	Rritja e efikasitetit të menaxhimit të konvikteve. Shpenzime për një nxënës të akomoduar në konvikt në sistemin publik (lekë student); Shpenzime në lekë për 1 nxënës të akomoduar në konvikt (Mijë Lekë student) (raporti shpenzime totale për menaxhimin e konviktit kundrejt numrit total të nxënësve të akomoduar në konvikt)	3920	3283	2972	2972
2.1.	Objektivi i Politikës së Programit	Ofrimi i shërbimeve cilësore për zhvillimin e procesit mësimor edukativ në kushte të përshatshme në gjithë territorin administrativ të Bashkisë së Shkodrës në arsimin e mesëm profesional.			
	Treguesit e Performancës për Objektivin				
	Numri i punonjësve që shërbejnë në konvikte të arsimit të mesëm profesional	26	26	26	26
	Numri i godinave që i shërbejnë arsimit profesional	4	4	4	4
	Përmirësimi i akomodimit të nxënësve në konvikte të shkollave profesionale: Numri i nxënësve të akomoduar në konvikte kundrejt numrit total të dhonave të konvikteve (nxënës për dhomë mesatarisht)	1.08	1.2	1.2	1.2
	Rritja e efikasitetit të menaxhimit të konvikteve. Shpenzime për një nxënës të akomoduar në konvikt në sistemin publik (lekë student); Shpenzime në lekë për 1 nxënës të akomoduar në konvikt (Mijë Lekë student) (raporti shpenzime totale për menaxhimin e konviktit kundrejt numrit total të nxënësve të akomoduar në konvikt)	3920	3283	2972	2972
	Numri i shkollave profesionale që ngrohen me gaz	1 konvikt, 2shkolla	1 konvikt, 2shkolla	1 konvikt, 2 shkolla	1 konvikt, 2 shkolla
	Numri i nxënësve në konvikte Ndryshimi në % i numrit të nxënësve të akomoduar në konvikte	-23%	11%	0%	0%
	Numri i konvikteve me ngrohje me kaldajë	1	1	1	1
	Sasia e KWH energji elektrike: sasia m ³ ujë i përdorur; numri i kolive postare; shpejtësia e internetit MB s	158 218kw, 45311 m ³ , 15 koli, 4mbps	158 218kw, 45311 m ³ , 15 koli, 4mbps	158 218kw, 45311 m ³ , 15 koli, 4mbps	159 218kw, 45311 m ³ , 15 koli, 4mbps
	Numri i shkollave dhe konvikteve që mirëmbahen	1 konvikt	1 konvikt	1 konvikt	1 konvikt
	Numri i studenteve të akomoduar		120	120	120
	Numri konvikteve që do të rikonstruohen	1	1		

POLITIKA E PROGRAMIT

Programi Buxhetor Afatmesëm

2023-2025

Programi

10430

Përkujdesi social

Përshkrimi i Programit

- Përfitime në para dhe në natyrë për familjet që kanë tëmje në kujdesin,
- Përfitime në para, si pagesa për nëna me fëmijë, grante për lindje, përfitime për kujdes për prindërit, pagesa për fëmijët ose familjare, pagesa të tjera periodike apo të menjëhershme për të mbështetur familjet ose për t'i ndihmuar ato të përballojnë kostot e nevojave specifike (për shembull, familjet me një prind të vetëm ose familjet me fëmijë të paafët). Mbështetje të pjesshme për faturën e energjisë elektrike dhe konsumin e ujit dhe shërbimet sanitare;
- Ndihmë financiare, asistencë për pagesën e një kujdestareje që kujdeset për fëmijët gjatë ditës;
- Strehë dhe ushqim dhënë fëmijëve dhe familjeve në mënyrë të përhershme (jetimore, familje kujdestare etj.);
- Mallra dhe shërbime dhënë në shtëpi fëmijëve ose atyre që kujdesen për ta;
- Shërbime dhe mallrat e ndryshme dhënë familjeve, të rinjve ose fëmijëve (qendra pushimi ose zbatimjeje);
- Administrim, organizim ose mbështetje të skemave të mbrojtjes shoqërore;
- Shpenzimet për mbulimin e shërbimit të çerdheve nga njësitë e vetëqeverisjes vendore;
- Përfitime në para dhe në natyrë për personat që janë shoqërisht të përjashtuar ose në rrezik për përjashtim shoqëror (si personat në skamje, me fitime të ulëta, imigrantë, indigjenë, refugjatë, abuzues me alkoolin dhe droga, viktimat të dhunës kriminale etj.);
- Përfitime në para, si kompensim page dhe pagesa të tjera për personat e varfër ose të dobët, për të ndihmuar në lehtësimin e varfërisë ose në situata të vështira;
- Përfitime në natyrë, si strehë afatshkurtër dhe afatgjatë dhe vakte ushqimi dhënë personave të varfër dhe të dobët, shërbime dhe mallra për të ndihmuar personat, si këshillim, strehim ditor, ndihmë për të kryer punët e përditshme, ushqim, veshje, lëndë djegëse etj;
- Fondet e pushtetit qendror për funksionin e deleguar të ndihmës ekonomike dhe pagesën për personat me aftësi të kufizuar;
- Përfitime monetare ose në natyrë, si asistencë për detyrat e përditshme për personat përkohësisht të paafët për punë për shkak sëmundjeje ose dëmtimi (ndihmë shtëpiake, lehtësi transporti etj.);
- Përfitime monetare ose në natyrë për personat që janë plotësisht ose pjesërisht të paafët të merren me veprimtari ekonomike ose të bëjnë një jetë normale për shkak të një gjymtimi fizik ose mendor;
- Përfitime në natyrë, si: vakte ushqimi që u jepen personave të paafët në ambiente të përshtatshme, ndihmë që u jepet personave të paafët për t'i ndihmuar në detyrat e përditshme (ndihmë shtëpiake, lehtësi transporti etj.), pagesë ditore për personin që kujdeset për personin e paafët, trajnim profesional e trajnim tjetër i dhënë për të nxitur rehabilitimin në punë dhe atë shoqëror të personave të paafët, shërbime dhe përfitime të ndryshme dhënë personave të paafët, për të marrë pjesë në veprimtari kulturore dhe zbatimëse ose për të udhëtuar apo për të marrë pjesë në jetën e komunitetit;
- Administrim, vënie në funksionim ose mbështetje për skema të mbrojtjes shoqërore.

1 Qëllimi i Politikës së Programit

Planifikimi, informimi dhe zhvillimi i shërbimeve sociale multisektoriale dhe të qendrueshme duke u harmonizuar me interesat dhe nevojat e komunitetit. Gjithashtu synojnë mbulimin sa më të plotë të territorit, të Bashkisë Shkodër, duke promovuar gjithëpërfshirjen, pjesëmarrjen, krijimin e mundësive të barabarta dhe mosdiskriminimin për shkak të aftësisë së kufizuar, gjinisë, origjinës, minoritetit etj.

Treguesit e Performancës në nivel Qëllimi

	2022	2023	2024	2025
	Buxheti	Plani	Plani	Plani

Numri i fëmijëve të trajtuar në situatë rruge
-Trendi vjetor në %

-17%	0%	0%	0%
------	----	----	----

Numri i përfituesve nga funksionimi i sistemit të referimit -
Trendi vjetor në %

-40%	0%	0%	0%
------	----	----	----

Numri i organizatave pjesëmarrëse në tryezat konsultative -
në numër

25	25	25	25
----	----	----	----

1.1. Objektivi i Politikës së Programit

Mbulim sa më të plotë të territorit me shërbime sociale duke u harmonizuar me nevojat dhe interesat e komunitetit.

Treguesit e Performancës për Objektivin

Numri i fëmijëve të trajtuar në situatë rruge
-Trendi vjetor në %

-17%	0%	0%	0%
------	----	----	----

Numri i familjeve të mbështetura në situatë rruge -Trendi
vjetor në %

-88%	0%	0%	0%
------	----	----	----

Numri i fëmijëve me masë mbrojtëse të mbështetur nga
NJMF

5	5	5	5
---	---	---	---

Numri i rasteve të fëmijëve në nevojë për mbrojtje të
përfshirë në programet e përfshirjes sociale

70	70	70	70
----	----	----	----

Numri i takimeve të organizuara të Grupit Teknik Ndërsektorial (GTN)	30	30	30	30
Numri i aktiviteteve ndërgjegjësuese për promovimin e të drejtave të fëmijëve dhe parandalimin e formave të keqtrajtimit ndaj të miturve.	10	10	10	10
Sistemi i referimit për të mbijetuarat e dhunës në familje i riorganizuar dhe funksional (MKR):	Qëndrueshmëria e sistemit të referimit për trajtimin e rasteve të mbijetuarat e dhunës në familje me synim fuqizimin e viktimave nëpërmjet koordinimit ndërinstitucional në ofrimin e shërbimeve në përputhje me nevojat e rastit.	Qëndrueshmëria e sistemit të referimit për trajtimin e rasteve të mbijetuarat e dhunës në familje me synim fuqizimin e viktimave nëpërmjet koordinimit ndërinstitucional në ofrimin e shërbimeve në përputhje me nevojat e rastit.	Qëndrueshmëria e sistemit të referimit për trajtimin e rasteve të mbijetuarat e dhunës në familje me synim fuqizimin e viktimave nëpërmjet koordinimit ndërinstitucional në ofrimin e shërbimeve në përputhje me nevojat e rastit.	Qëndrueshmëria e sistemit të referimit për trajtimin e rasteve të mbijetuarat e dhunës në familje me synim fuqizimin e viktimave nëpërmjet koordinimit ndërinstitucional në ofrimin e shërbimeve në nevojat e rastit.
Numri i rasteve të identifikuara / të referuara të dhunës në familje –Trendi vjetor në %	-47%	0%	0%	0%
Tregues qëllimi: Numri i përfutuesve nga funksionimi i sistemit të referimit - Trendi vjetor në %	-40%	0%	0%	0%
Numri i takimeve të organizuara të ekipit Teknik i Ndërdisciplinor (ETN)	10	10	10	10
Numri i aktiviteteve ndërgjegjësuese për dhunën në familje dhe dhunën me bazë gjinore.	35	35	35	35
Numri i fëmijëve që ndjekin klasat pashtkollore		15	15	15
Numri i viktimave të dhunës me bazë gjinore të mbështetura		150	200	200
1.2. Objektivi i Politikës së Programit	Zhvillimi i aktiviteteve edukuese dhe promovuese në nivel vendor që lidhen me shërbimet e kujdesit shoqëror në bashkërendim dhe harmonizim me strategjitë dhe politikat kombëtare.			
Treguesit e Performancës për Objektivin				
Numri i aktiviteteve ndërgjegjësuese të organizuara në kuadër të ditës së familjes.	7	7	7	7
Numri i pjesëmarrësve në aktivitetet e organizuara në kuadër të ditës së familjes –Trendi vjetor në %	0%	0%	0%	0%
Numri i organizatave pjesëmarrëse në ditën e familjes	25	25	25	25
Karta për barazi gjinore pjesë e dokumenteve strategjike që zbatohet në Bashkinë e Shkodrës. Plan veprimi "Për Barazi": Sistem të dhënash statistikore me bazë gjinore.	Përditësimi i databazës me të dhëna statistikore me bazë gjinore. Buxheti gjinor dhe me pjesëmarrje në buxhetin e Bashkisë. Zbatimi i planit të veprimit gjinor.	Përditësimi i databazës me të dhëna statistikore me bazë gjinore. Buxheti gjinor dhe me pjesëmarrje në buxhetin e Bashkisë. Zbatimi i planit të veprimit gjinor.	Përditësimi i databazës me të dhëna statistikore me bazë gjinore. Buxheti gjinor dhe me pjesëmarrje në buxhetin e Bashkisë. Zbatimi i planit të veprimit gjinor.	Përditësimi i databazës me të dhëna statistikore me bazë gjinore. Buxheti gjinor dhe me pjesëmarrje në buxhetin e Bashkisë. Zbatimi i planit të veprimit gjinor.
Numri i aktiviteteve ndërgjegjësuese në kuadër të ditës ndërkombëtare për mbrojtjen e të drejtave të fëmijëve. 20 nëntori.	3	3	3	3
Numri i fëmijëve pjesëmarrës	200	200	200	200
Numri i aktiviteteve ndërgjegjësuese për "1 Qershorin"	5	5	5	5
Numri i fëmijëve pjesëmarrës.	250	250	250	250
Numri i aktiviteteve ndërgjegjësuese në kuadër të 8 Marsit.	17	17	17	17
Numri i pjesëmarrësve në aktivitete – në numër	250	250	250	250
Numri i pjesëmarrësve vajza gra në aktivitete – në numër	200	200	200	200

	Numri i partneriteteve me shoqërinë civile, organizatat jo-fitimprurëse.	5	5	5	5
	Numri i aktiviteteve ndërgjegjësuere në kuadër të ditës ndërkombëtare të PAN.	7	7	7	7
	Numri i përfituesve të shërbimeve ekzistuese –Trendi vjetor në %	0%	0%	0%	0%
	Numri i partneriteteve me shoqërinë civile, organizatat jo-fitimprurëse, - në numër	7	7	7	7
	Përmirësimi i bashkëpunimit dhe shkëmbimi i praktikave të mira ndërmjet partnerëve të huaj dhe aktorëve vendas në fushën e trashëgimisë kulturore.- numri i takimeve koordinuese me partnerët	5	3		
1.3.	Objektivi i Politikës së Programit	Partneriteti i ngushtë me shoqërinë civile, organizatat jo-fitimprurëse, biznesin privat dhe biznesin social në veçanti për ofrimin e shërbimeve sociale për shtresat në nevojë.			
	Treguesit e Performancës për Objektivin				
	Numri i studentëve që zhvillojnë praktikën mësimore në Bashki.- në numër	12	12	12	12
	Qëndrueshmëria dhe vazhdimësia e tryezave konsultative: Numri i takimeve periodike të tryezës konsultative.- në numër	12	12	12	12
	Numri i organizatave pjesëmarrëse në tryezat konsultative.- në numër	25	25	25	25
2	Qëllimi i Politikës së Programit	Krijimi, ndërtimi dhe administrimi i qendrave komunitare për ofrimin e shërbimeve sociale vendore.			
	Treguesit e Performancës në nivel Qëllimi	2022	2023	2024	2025
		Buxheti	Plani	Plani	Plani
	Numri i fëmijëve dhe familjeve që marrin shërbim në qendrën e specializuar për diagnostimin e hershëm të fëmijëve me autizëm. - në numër	15	20	25	25
	Numri i qendrave sociale komunitare funksionale: - në numër	13	13	13	13
	Numri i përfituesve të shërbimeve në qendrat komunitare "Për Familjen". - në numër	6600	6600	6600	6600
2.1.	Objektivi i Politikës së Programit	Ndërtimi dhe administrimi i qendrave që ofrojnë shërbime sociale me orientim promovimin dhe zhvillimin e këtyre shërbimeve.			
	Treguesit e Performancës për Objektivin				
	Numri i fëmijëve dhe familjeve që marrin shërbim në qendrën e specializuar për diagnostimin e hershëm të fëmijëve me autizëm.- në numër	15	20	25	25
	Numri i qendrave sociale komunitare funksionale: - në numër	13	13	13	13
	Numri i përfituesve të shërbimeve në qendrat komunitare "Për Familjen".- në numër	6600	6600	6600	6600
	Rritja e numrit të personave të shërbyer në vit / Të moshuar të trajtuar në vit në qendrat e shërbimeve sociale. Trendi vjetor në %	-69%	0%	0%	0%
	Numri i aktiviteteve ndërgjegjësuere, Trendi vjetor në %	-70%	0%	0%	0%
	Numri i partneriteteve me shoqërinë civile, organizatat jo-fitimprurëse- në numër	4	4	4	4
	Shërbime Alternative të ofruara.- në numër	7	7	7	7
	Numri i fëmijëve dhe familjeve përfituese. - në numër	65	65	65	65
	Numri i familjeve përfituese - në numër	45	45	45	45

	Fëmijë pa përkujdes prindëror që kanë përfituar nga shërbimet e shërbimit social Numri i jetimëve përfitues	8	8	8	8
	Numri i jetimëve të mbështetur me rastin e festave të fundit të vitit.- në numër	50	50	50	50
	Numri i familjeve që do të marrin shërbime pranë Qendrës Komunitare për Rom dhe Egjiptian Trendi vjetor në %	0%	0%	0%	0%
2.2.	Objektivi i Politikës së Programit	Konsolidimi i shërbimeve pranë qendrës rinore "Atelle" për nxitjen dhe promovimin e pjesëmarrjes aktive në formim profesional e edukim, aktivitete artistike, kulturore dhe sociale për të rinjtë e Bashkisë Shkodër.			
	Treguesit e Performancës për Objektivin				
	Numri i të rinjve përfitues në shërbimet e Qendrës Rinore.(ndryshimi vjetor në %)	20%	0%	0%	0%
	Numri i shërbimeve të ofruara në qendër për të rinjtë si: muzikë, kërcim, kurse profesionale, teatër, arte pamore, biznes social, etj.- në numër	6	6	6	6
3	Qëllimi i Politikës së Programit	Bashkëpunimi dhe bashkërendimi me ministrinë përgjegjëse për mirëqënien sociale, donatorët, shoqërinë civile, për krijimin e fondeve për financimin e shërbimeve sociale sipas mënyrës së përcaktuar me ligj.			
	Treguesit e Performancës në nivel Qëllimi	2022	2023	2024	2025
		Buxheti	Plani	Plani	Plani
	Shërbimi për personat e sëmurë dhe PAK realizohet sipas standardit kombëtar për këto shërbime - Numri i personave të asistuar me pagesë paafësie - Trendi vjetor në %	0%	0%	0%	0%
	Shërbimi për personat e sëmurë dhe PAK realizohet sipas standardit kombëtar për këto shërbime - Numri i personave të asistuar me pagesë invaliditeti Trendi vjetor në %	0%	0%	0%	0%
	Mbështetja në para dhe në natyrë për familjet dhe fëmijët në vështirësi social ekonomike: Numri i familjeve të trajtuara me ndihmë ekonomike Trendi vjetor në %	28%	9%	5%	0%
3.1.	Objektivi i Politikës së Programit	Krijimi i fondit të dedikuar për financimin e shërbimeve sociale në bashkërendim Bashki - Ministri - Donatorë / Shoqëri Civile.			
	Treguesit e Performancës për Objektivin				
	Numri i fëmijëve në nevojë që marrin pjesë dhe performojnë në aktivitetin artistiko-kulturor. - në numër	30	30	30	30
	Numri i fëmijëve në nevojë që marrin pjesë dhe performojnë në aktivitetin artistiko-kulturor. - në numër	25	25	25	25
	Përmirësimi i mbështetjes për personat me aftësi të kufizuar në qendrat rezidenciale: Numri i shtëpive familje funksionale dhe në shërbim të PAK.- në numër	8	8	8	8
	Përmirësimi i mbështetjes për personat me aftësi të kufizuar në qendrat rezidenciale: Numri i përfituesve Opera Madonnina del Grapa + Projekti Shpresa- në numër	77	77	77	77
	Shërbimet e ofruara për PAK në shtëpi-familje - në numër	5	5	5	5
	Përmirësimi i mbështetjes për personat me aftësi të kufizuar në qendrat rezidenciale: i) Eficienca buxhetore për mbështetjen e personave PAK: Shpenzimet totale në qendrat e shërbimeve PAK kundrajt numrit total të personave të akomoduar në këto qendra:	476	484	484	484

	Numri i familjeve përfutuese Trendi vjetor në përqindje.	0%	0%	0%	0%
	Numri i fëmijëve përfutues që jetojnë në institucionet rezidenciale; - në numër	80	80	80	80
	3.2. Objektivi i Politikës së Programit	Identifikimi i individëve dhe familjeve në nevojë të cilët nuk mund të sigurojnë plotësimin e nevojave bazë jetike, zhvillimin e aftësive të mundësive personale, ruajtjen e integritetit dhe përfshirjen shoqërore për shkak të aftësive dhe mundësive të kufizuara ekonomike, fizike, psikologjike e shoqërore.			
	Treguesit e Performancës për Objektivin				
	Shërbimi për personat e sëmurë dhe PAK realizohet sipas standardit kombëtar për këto shërbime - Numri i personave të asistuar me pagesë paaftësie - Trendi vjetor në %	0%	0%	0%	0%
	Shërbimi për personat e sëmurë dhe PAK realizohet sipas standardit kombëtar për këto shërbime - Përfitimi monetar (në mijë lekë) për paaftësi	152.91	157.55	156.30	156.30
	- Shërbimi për personat e sëmurë dhe PAK realizohet sipas standardit kombëtar për këto shërbime - Numri i personave të asistuar me pagesë invaliditeti Trendi vjetor në %	0%	0%	0%	0%
	Shërbimi për personat e sëmurë dhe PAK realizohet sipas standardit kombëtar për këto shërbime - Përfitimi monetar (në mijë lekë) për invaliditet	33.83	33.83	33.83	33.83
	Mbështetja në para dhe në natyrë për familjet dhe fëmijët në vështirësi social ekonomike: Numri i familjeve të trajtuara me ndihmë ekonomike Trendi vjetor në %	28%	-7%	2%	2%
	Mbështetja në para dhe në natyrë për familjet dhe fëmijët në vështirësi social ekonomike: Përfitimi monetar (në mijë lekë) për Ndihmë Ekonomike	56.2	66.7	67.3	68.0
	4 Qëllimi i Politikës së Programit	Administrimi, rregullimi dhe zhvillimi i shërbimeve të sistemit parashkollor për mirërritjen e fëmijëve 0-3 vjeç.			
	Treguesit e Performancës në nivel Qëllimi	2022	2023	2024	2025
		Buxheti	Plani	Plani	Plani
	Përmirësimi i shërbimit në çerdhet: Numri i çerdheve - Ndryshimi vjetor në numër	1	0	0	0
	Përmirësimi i shërbimit në çerdhet: Numri i fëmijëve përfutues të shërbimit - Ndryshimi vjetor në numër	88	0	0	0
	4.1. Objektivi i Politikës së Programit	Krijimi, zgjerimi dhe zhvillimi i shërbimeve për fëmijët e moshës 0-3 vjeç.			
	Treguesit e Performancës për Objektivin				
	Përmirësimi i shërbimit në çerdhet: Numri i çerdheve - Ndryshimi vjetor në numër	1	0	0	0
	Përmirësimi i shërbimit në çerdhet: Numri i fëmijëve përfutues të shërbimit - Ndryshimi vjetor në numër	88	0	0	0
	Raporti vajza që frekuentojnë çerdhet - në %	48%	48%	48%	48%
	Numri i stafit për fëmijë	67	67	67	67
	Numri i Çerdheve të reja dhe të rikonstruara	1	1	0	0
	Numri i fëmijëve të përjashtuar nga tarifa e çerdheve		28	28	28

POLITIKA E PROGRAMIT

Programi Buxhetor Afatmesëm

2023-2025

Programi

10661

Strehimi social

Përshkrimi i Programit

- Përfitime në natyrë për të ndihmuar familjet të përballojnë koston e strehimit;
- Ndërtim dhe administrim i banesave për strehimin social, sipas mënyrës së përcaktuar me ligj;
- Pagesa të kryera në mënyrë të përkohshme ose afatgjatë për të ndihmuar qiramarrësit për koston e qirasë;
- Administrim i çështjeve dhe shërbimeve të strehimit; promovim, monitorim dhe vlerësim i veprimtarive për zhvillimin e strehimit;
- Të ardhura në para për grupe të ndryshme familjarësh dhe individësh në nevojë;
- Përfitimet në para, si mbështetje për të ardhurat dhe pagesa të tjera në para për personat e varfër dhe vulnerabël me qëllim uljen e varfërisë ose për të asistuar në situata të vështira;

1 Qëllimi i Politikës së Programit	Ndërtimin dhe administrimin e banesave për strehimin social, sipas mënyrës së përcaktuar me ligj.			
	2022 Buxheti	2023 Plani	2024 Plani	2025 Plani
Treguesit e Performancës në nivel Qëllimi				
Rritja e përfituesve të programeve të strehimit social : Numri personave të mbështetur me strehim social sipas kategorive (Ndryshimi vjetor në numër)	291	50	50	0
Rritja e të ardhurave nga shërbimi i banesave sociale të bashkisë: Të ardhurat nga qeraja e banesave sociale (Rritja në %)	1864%	0%	0%	0%
1.1. Objektivi i Politikës së Programit	Përmirësimi i kushteve të banimit për shtresat në nevojë.			
Treguesit e Performancës për Objektivin				
Rritja e përfituesve të programeve të strehimit social : Numri personave të mbështetur me strehim social sipas kategorive (Ndryshimi vjetor në numër)	291	50	50	0
Numri i banesave sociale funksionale si pjesë e fondit të banesave sociale me qira të bashkisë	107	120	130	130
Rritja e të ardhurave nga shërbimi i banesave sociale të bashkisë: Të ardhurat nga qeraja e banesave sociale (Rritja në %)	1864%	0%	0%	0%
Rritja e përfituesve të programeve të strehimit social : Numri i individëve familjeve që përfitojnë banesa sociale me qira (Ndryshimi vjetor në numër)	134	10	10	0
Numri i aplikimeve pranë qeverisë dhe donatorëve për programet sociale të strehimit në vit.	6	6	6	6
Numri i zonave të vlerësuara për zhvillim dhe pajisje me infrastrukturë me qëllim strehimin;	2	2	2	2
Numri i aplikimeve për përmirësimin e kushteve të banesave ekzistuese:	7	7	7	7
2 Qëllimi i Politikës së Programit	Administrimi i programeve të strehimit social.			
Treguesit e Performancës në nivel Qëllimi				
	2022 Buxheti	2023 Plani	2024 Plani	2025 Plani
Rritja e përfituesve të programeve të strehimit social : Numri i familjeve që përfitojnë bonus strehime. (merren para kesh për një kontratë qeraje) (Ndryshimi vjetor në numër)	27	11	5	5
Rritja e përfituesve të programeve të strehimit social : Numri i familjeve përfituese nga subvencionimi i interesave të kredive nga shteti për familjet në nevojë (kredi të buta për shtëpi) (Ndryshimi vjetor në numër);	-25	-10	-5	-5

2.1. Objektiv i Politikës së Programit	Vlerësimi, planifikimi dhe sigurimi i kushteve të përshtatshme të banimit, për individët dhe familjet në nevojë, përmes ofrimit të alternativave për njëstrehim të gatshëm, të arritshëm, të përballueshëm dhe të përshtatshëm			
Treguesit e Performancës për Objektivin				
Numri i aplikimeve për subvencionim qiraje (raporti në % viti korent kundrejt vitit të kaluar)	0%	0%	0%	0%
Rritja e përfituesve të programeve të strehimit social : Numri i familjeve që përfitojnë bonus strelime, (merren para kesh për një kontratë qiraje) (Ndryshimi vjetor në numer)	27	11	5	5
Numri i aplikimeve për subvencionimin e interesave të kredisë (raporti në % viti korent kundrejt vitit të kaluar)	0%	0%	0%	0%
Rritja e përfituesve të programeve të strehimit social : Numri i familjeve perfituese nga subvencionimi i interesave të kredisë nga shteti për familjet në nevojë (kredi të buta për shtëpi) (Ndryshimi vjetor në numër):	-25	-10	-5	-5
Numri i aplikimeve për banesa sociale me qira (raporti në % viti korent kundrejt vitit të kaluar)	0%	0%	0%	0%

SEKRETAR
Denis LESHA



KRYETAR
Brisela KADIJA



Tabela nr. 7

SHPENZIMET E PRODUKTEVE TË PROGRAMIT					
Programi Buxhetor Afatmesëm			2023-2025		
Programi		01110	Planifikim, menaxhim, administrim		
1.1.	Objektivi i Politikës së Programit	Organe përfaqësuese vendore të mbështetura për funksionimin e tyre.			
1.1.A.	Produkti	Vendimtarje nga Këshilli Bashkiak			
	<i>Kodi i Projektit</i>	P01110.Q1.O1.A1.			
	Përshkrimi i Produktit:	Përbushja e funksioneve dhe detyrave të anëtarëve të Këshillit dhe Kryeqryeve të Njësive Administrative në përputhje me aktet ligjore në fuqi.			
	Njësia Matëse	Numri i akteve të miratuara, Numri i akteve në konsultim me publikun			
		2022	2023	2024	2025
		Buxheti	Plani	Plani	Plani
	Sasia	80	80	80	80
	Kosto totale (në mijë lekë)	21.230	17.952	18.311	18.311
	Kosto për njësi (në mijë lekë)	265.4	224.4	228.9	228.9
	Ndryshimi në % i Sasisë		0.0%	0.0%	0.0%
	Ndryshimi në % i kostos totale		-15.4%	2.0%	0.0%
	Ndryshimi në % i kostos për njësi		-15.4%	2.0%	0.0%
1.1.B.	Produkti	Mbeshtetje financiare e organeve përfaqësuese vendore për funksionimin e tyre			
	<i>Kodi i Projektit</i>	P01110.Q1.O1.A2. - P01110.Q1.O1.A3.			
	Përshkrimi i Produktit:	Pagesë e kuotacionit vjetor për Shoqatën e Bashkive të Shqipërisë dhe realizimi i pagesës së kuotes së anëtarësive për financimin e buxhetit të qarkut			
	Njësia Matëse	Numri i pagesave në vit			
		2022	2023	2024	2025
		Buxheti	Plani	Plani	Plani
	Sasia	2	2	2	2
	Kosto totale (në mijë lekë)	2.000	1.500	600	600
	Kosto për njësi (në mijë lekë)	1.000.0	750.0	300.0	300.0
	Ndryshimi në % i Sasisë		0.0%	0.0%	0.0%
	Ndryshimi në % i kostos totale		-25.0%	-60.0%	0.0%
	Ndryshimi në % i kostos për njësi		-25.0%	-60.0%	0.0%
2.1	Objektivi i Politikës së Programit	Burime Njerëzore të trajnuara dhe të kualifikuara për kryerjen e funksioneve dhe përgjegjësi.			
2.1.A.	Produkti	Menaxhimi efektiv, trajnimi i punonjësve dhe rekrutimi i burimeve njerëzore në mënyrë transparente			
	<i>Kodi i Projektit</i>	P01110.Q2.O1.A1 - P01110.Q2.O1.A3.			
	Përshkrimi i Produktit:	Menaxhimi me efektivitet i burimeve njerëzore, trajnimet e punonjësve me qëllim zhvillimin e kapaciteteve planifikuese dhe menaxhuese, nëpërmjet programeve trajnuese të punonjësve dhe rekrutimi i burimeve njerëzore sipas procedurave			
	Njësia Matëse	Numër punonjësish në total dhe të trajnuar			
		2022	2023	2024	2025
		Buxheti	Plani	Plani	Plani
	Sasia	326	330	332	334
	Kosto totale (në mijë lekë)	222.226	264.457	269.214	274.592
	Kosto për njësi (në mijë lekë)	681.7	801.4	810.9	822.1
	Ndryshimi në % i Sasisë		1.2%	0.6%	0.6%
	Ndryshimi në % i kostos totale		19.0%	1.8%	2.0%
	Ndryshimi në % i kostos për njësi		17.6%	1.2%	1.4%
2.1.B.	Produkti	Ditë/dieta për person në vit udhëtime brenda dhe jashtë vendi			
	<i>Kodi i Projektit</i>	P01110.Q2.O1.A4.			
	Përshkrimi i Produktit:	Udhëtime e dieta për administratën vendore në funksion të kryerjes së shërbimeve në punë			
	Njësia Matëse	Ditë dieta për person në vit			
		2022	2023	2024	2025
		Buxheti	Plani	Plani	Plani
	Sasia	183	183	183	183
	Kosto totale (në mijë lekë)	800	700	800	800
	Kosto për njësi (në mijë lekë)	4.4	3.8	4.4	4.4
	Ndryshimi në % i Sasisë		0.0%	0.0%	0.0%
	Ndryshimi në % i kostos totale		-12.5%	14.3%	0.0%
	Ndryshimi në % i kostos për njësi		-12.5%	14.3%	0.0%
2.2	Objektivi i Politikës së Programit	Shërbimet mbështetëse për administratën vendore sigurimi planifikimi e zhvillimi të njësive, menaxhimi e financave të administratës vendore dhe të burimeve njerëzore, funksionimin e proceseve të përgjithshme të brendshme dhe komunikimin me publikun			
2.2.A.	Produkti	Menaxhimi dhe mirëadministrimi i strukturave të institucionit Bashkia Shkodër, Nj.A dhe Lagje			

Kodi i Projektit		P01110.Q2.O2.A1 - P01110.Q2.O2.A6			
Përshkrimi i Produktit:	Sigurimi i shërbimeve bazë (ujë, energji elektrike, ngrohje, komunikim postar, higjieno-sanitar etj) për përmblusje të kushteve fizike normale për administratën vendore gjatë kryerjes së funksioneve dhe detyrave të tyre të përditshme				
Njësia Matëse	Numër i godinave të njësive administrative, lagjeve dhe qendrave komunitare				
	2022	2023	2024	2025	
	Buxheti	Plani	Plani	Plani	
Sasia	12	12	12	12	
Kosto totale (në mijë lekë)	22,760	22,060	22,960	22,960	
Kosto për njësi (në mijë lekë)	1,896.7	1,838.3	1,913.3	1,913.3	
Ndryshimi në % i Sasisë		0.0%	0.0%	0.0%	
Ndryshimi në % i kostos totale		-3.1%	4.1%	0.0%	
Ndryshimi në % i kostos për njësi		-3.1%	4.1%	0.0%	
2.2.B. Produkti	Menaxhimi i mjeteve në pronësi të Bashkisë Shkodër				
Kodi i Projektit		P01110.Q2.O2.A7			
Përshkrimi i Produktit:	Sigurimi i shërbimit të transportit për funksionimin e administratës së Bashkisë të Shkodrës				
Njësia Matëse	Numri i automjeteve në funksion të administratës				
	2022	2023	2024	2025	
	Buxheti	Plani	Plani	Plani	
Sasia	7	7	7	7	
Kosto totale (në mijë lekë)	4,200	4,700	5,000	5,000	
Kosto për njësi (në mijë lekë)	600.0	671.4	714.3	714.3	
Ndryshimi në % i Sasisë		0.0%	0.0%	0.0%	
Ndryshimi në % i kostos totale		11.9%	6.4%	0.0%	
Ndryshimi në % i kostos për njësi		11.9%	6.4%	0.0%	
2.2.C. Produkti	Persona, përfaqësues të institucioneve vendase dhe të huaja				
Kodi i Projektit		P01110.Q2.O2.A8			
Përshkrimi i Produktit:	Organizimi i prijete të përfaqësuesve të institucioneve vendase dhe të huaja				
Njësia Matëse	Numri i personave, përfaqësues dhe institucioneve vendase dhe të huaja për prijje përcjellese				
	2022	2023	2024	2025	
	Buxheti	Plani	Plani	Plani	
Sasia	250	250	250	250	
Kosto totale (në mijë lekë)	1,500	1,500	1,500	1,500	
Kosto për njësi (në mijë lekë)	6.0	6.0	6.0	6.0	
Ndryshimi në % i Sasisë		0.0%	0.0%	0.0%	
Ndryshimi në % i kostos totale		0.0%	0.0%	0.0%	
Ndryshimi në % i kostos për njësi		0.0%	0.0%	0.0%	
2.2.D. Produkti	Digjitalizimi dhe automatizimi i proceseve të punës për administratën vendore				
Kodi i Projektit		P01110.Q2.O2.A9-P01110.Q2.O2.A15			
Përshkrimi i Produktit:	Digjitalizimi dhe automatizimi i proceseve të punës për administratën vendore				
Njësia Matëse	numër procesesh				
	2022	2023	2024	2025	
	Buxheti	Plani	Plani	Plani	
Sasia	21,089	21,089	21,089	21,089	
Kosto totale (në mijë lekë)	10,156	21,956	9,356	9,356	
Kosto për njësi (në mijë lekë)	0.5	1.0	0.5	0.5	
Ndryshimi në % i Sasisë		0.0%	0.0%	0.0%	
Ndryshimi në % i kostos totale		116.2%	-55.1%	0.0%	
Ndryshimi në % i kostos për njësi		116.2%	-55.1%	0.0%	
2.3. Objektivi i Politikës së Programit	Përmblusje detyrimesh për ngrajtje dhe përfaqësues në procese gjyqësore, shlyerje detyrimesh që rrjedhin nga vendime gjyqësore të Regjistrimi i pronave të Bashkisë Shkodër pranë Agjencisë Shtetërore të Kadastrës				
2.3.A. Produkti	Regjistrimi i pronave të Bashkisë Shkodër pranë Agjencisë Shtetërore të Kadastrës				
Kodi i Projektit		P01110.Q2.O3.A1			
Përshkrimi i Produktit:	Shërbimi për regjistrimin e pronave në pronësi të Bashkisë Shkodër				
Njësia Matëse	Numri i pronave të Bashkisë Shkodër të regjistruara në ASHK (numër vjetor)				
	2022	2023	2024	2025	
	Buxheti	Plani	Plani	Plani	
Sasia	50	30	40	40	
Kosto totale (në mijë lekë)	1,000	1,000	1,000	1,000	
Kosto për njësi (në mijë lekë)	20.0	33.3	25.0	25.0	
Ndryshimi në % i Sasisë		-40.0%	33.3%	0.0%	
Ndryshimi në % i kostos totale		0.0%	0.0%	0.0%	
Ndryshimi në % i kostos për njësi		66.7%	-25.0%	0.0%	
2.3.B. Produkti	Përmblusje e detyrimeve, që rrjedhin nga vendime gjyqësore të formës së prerë				
Kodi i Projektit		P01110.Q2.O3.A2			
Përshkrimi i Produktit:	Vendime gjyqësore të formës së prerë me efekte financiare				
Njësia Matëse	numër vendimesh				
	2022	2023	2024	2025	

		Buxheti	Plani	Plani	Plani
Sasia		1	5	5	5
Kosto totale (në mijë lekë)		235	978	0	0
Kosto për njësi (në mijë lekë)		235.0	195.6	0.0	0.0
Ndryshimi në % i Sasisë			400.0%	0.0%	0.0%
Ndryshimi në % i kostos totale			316.2%	-100.0%	#DIV 0!
Ndryshimi në % i kostos për njësi			-16.8%	-100.0%	#DIV 0!
2.3.C.	Produktit	Numër biznese dhe individë bllokim i pasurive të palujshme dhe të luajtshme			
	<i>Kodi i Projektit</i>	P01110.Q2.Q3.A4			
Përshkrimi i Produktit:		Pagesa e tarifës për vendosje barre siguruese dhe hipotekore			
Njësia Matëse		Numri i bizneseve dhe individë bllokim i llogarive bankare			
		2022	2023	2024	2025
		Buxheti	Plani	Plani	Plani
Sasia			500		
Kosto totale (në mijë lekë)			700		
Kosto për njësi (në mijë lekë)		#DIV 0!	1.4	#DIV 0!	#DIV 0!
Ndryshimi në % i Sasisë			#DIV 0!	-100.0%	#DIV 0!
Ndryshimi në % i kostos totale			#DIV 0!	-100.0%	#DIV 0!
Ndryshimi në % i kostos për njësi			#DIV 0!	#DIV 0!	#DIV 0!
2.3.B.	Produktit	Përmbushje e detyrimeve ndaj agjentit tatimor			
	<i>Kodi i Projektit</i>	P01110.Q2.Q3.A4			
Përshkrimi i Produktit:		Zbatimi i ligjit për transferimin e komisionit për agjentin tatimor			
Njësia Matëse		Numri i agjenteve tatimore			
		2022	2023	2024	2025
		Buxheti	Plani	Plani	Plani
Sasia		2	2	2	2
Kosto totale (në mijë lekë)		3,500	3,500	3,500	3,500
Kosto për njësi (në mijë lekë)		1,750	1,750	1,750	1,750
Ndryshimi në % i Sasisë			0.0%	0.0%	0.0%
Ndryshimi në % i kostos totale			0.0%	0.0%	0.0%
Ndryshimi në % i kostos për njësi			0.0%	0.0%	0.0%
3.1.	Objektivi i Politikës së Programit	Shërbime të deleguara të mbështetura për funksionimin e tyre.			
3.1.A.	Produktit	Shërbime të ofruara nga Gjendja Civile			
	<i>Kodi i Projektit</i>	P01110.Q3.Q1.A1			
Përshkrimi i Produktit:		Përditësimi i të dhënave të shtetasve me vërtetësi dhe në kohë reale, rregjistrimi i akteve të mbajtura nga shërbimi i gjendjes civile (lindje, martesë, vdekje) si dhe të shërbimeve e tjera të ofruara nga Gjendja Civile			
Njësia Matëse		numër shërbimesh			
		2022	2023	2024	2025
		Buxheti	Plani	Plani	Plani
Sasia		10	10	10	10
Kosto totale (në mijë lekë)		16,604	17,032	17,372	17,720
Kosto për njësi (në mijë lekë)		1,660.4	1,703.2	1,737.2	1,772.0
Ndryshimi në % i Sasisë			0.0%	0.0%	0.0%
Ndryshimi në % i kostos totale			2.6%	2.0%	2.0%
Ndryshimi në % i kostos për njësi			2.6%	2.0%	2.0%

Tabela nr. 7

SHPENZIMET E PRODUKTEVE TË PROGRAMIT					
Programi Buxhetor Afatmesëm			2023-2025		
Programi		03140	Shërbimet e policisë vendore		
1.1.	Objektivi i Politikës së Programit	Policia vendore e trajnuar dhe e kualifikuar për kryerjen e funksioneve dhe përgjegjësi.			
1.1.A.	Produkti	Policia vendore e trajnuar dhe e kualifikuar			
	<i>Kodi i Projektit</i>	P03140.Q1.O1.A1			
	Përshkrimi i Produktit:	Numri total i punonjësve të policisë bashkiake			
	Njësia Matëse	numër punonjësish			
		2022	2023	2024	2025
		Buxheti	Plani	Plani	Plani
	Sasia	24	24	24	24
	Kosto totale (në mijë lekë)	18.125	19.415	19.803	20.202
	Kosto për njësi (në mijë lekë)	755.2	809.0	825.1	841.8
	Ndryshimi në % i Sasisë		0.0%	0.0%	0.0%
	Ndryshimi në % i kostos totale		7.1%	2.0%	2.0%
	Ndryshimi në % i kostos për njësi		7.1%	2.0%	2.0%
1.2.	Objektivi i Politikës së Programit	Kryerja e qetesise dhe mbarrevajtjes se jetes dhe punëve publike brenda territorit të njësitë në përputhje me dispozitat ligjore në fuqi.			
1.2.A.	Produkti	Performancë dinjtoze e Policisë të Bashkisë në shërbim të qytetares e nëpërmjet mjeteve të nevojshme në dispozicion për zbatimin e ligjit.			
	<i>Kodi i Projektit</i>	P03140.Q1.O2.A1 - P03140.Q1.O2.A4.			
	Përshkrimi i Produktit:	Raste të menaxhuara nga policia bashkiake.			
	Njësia Matëse	numër rastesh të menaxhuara			
		2022	2023	2024	2025
		Buxheti	Plani	Plani	Plani
	Sasia	300	350	400	450
	Kosto totale (në mijë lekë)	8.088	3.088	3.088	3.088
	Kosto për njësi (në mijë lekë)	27.0	8.8	7.7	6.9
	Ndryshimi në % i Sasisë		16.7%	14.3%	12.5%
	Ndryshimi në % i kostos totale		-61.8%	0.0%	0.0%
	Ndryshimi në % i kostos për njësi		-67.3%	-12.5%	-11.1%

Tabela nr. 7

SHIPENZIMET E PRODUKTEVE TË PROGRAMIT					
Programi Buxhetor Afatmesëm			2023-2025		
Programi		03280	Mbrojtja nga zjarri dhe mbrojtja civile		
1.1.	Objektivi i Politikës së Programit	Strukturat për planifikimin, menaxhimin dhe përballimin e emergjencave civile.			
1.1.A.	Produkti	Familje të trajtuara me ndihmë për blegtorinë në zonat e prekura nga pëtmbytjet.			
	<i>Kodi i Projektit</i>	P03280.Q1.O1.A1			
	Përshkrimi i Produktit:	Trajtimi me ndihma ushqimore për blegtorinë, për të minimizuar riskun e humbjes së krrerëve të bagëtive.			
	Njësia Matëse	Numri i familjeve përfituese			
		2022	2023	2024	2025
		Buxheti	Plani	Plani	Plani
	Sasia	400	500	500	500
	Kosto totale (në mijë lekë)	75.730	108.164	105.694	105.609
	Kosto për njësi (në mijë lekë)	189.3	216.3	211.4	211.2
	Ndryshimi në % i Sasisë		25.0%	0.0%	0.0%
	Ndryshimi në % i kostos totale		42.8%	-2.3%	-0.1%
	Ndryshimi në % i kostos për njësi		14.3%	-2.3%	-0.1%
1.1.B.	Produkti	Familje të trajtuara me shpërbim për fatkeqësi natyrore			
	<i>Kodi i Projektit</i>	P03280.Q1.O1.A2			
	Përshkrimi i Produktit:	Dhënie e ndihmës së menjëhershme për familjet me raste fatkeqësie. Dhënie e dëmit ekonomik (ndërtimor + orëndi) për familjet me raste fatkeqësie.			
	Njësia Matëse	Numri i familjeve			
		2022	2023	2024	2025
		Buxheti	Plani	Plani	Plani
	Sasia	37	37	37	37
	Kosto totale (në mijë lekë)	3.000	3.000	3.000	3.000
	Kosto për njësi (në mijë lekë)	81.1	81.1	81.1	81.1
	Ndryshimi në % i Sasisë		0.0%	0.0%	0.0%
	Ndryshimi në % i kostos totale		0.0%	0.0%	0.0%
	Ndryshimi në % i kostos për njësi		0.0%	0.0%	0.0%
1.1.C.	Produkti	Pajisje për fije zjarri funksionale			
	<i>Kodi i Projektit</i>	P03280.Q1.O1.A3			
	Përshkrimi i Produktit:	Kryerja e kontrollit sistematik vjetor dhe çertifikimi për MZSH objekteve të Bashkisë sipas prioriteteve. Blerja e fiksive automatike për objektet e tjera. Rimbushja e bombolave të fiksive automatike të zjarrit. Rifreskimi i akteve teknike për MZSH. Rimbushje bombolave të fiksive automatike të zjarrit në shkollë			
	Njësia Matëse	Numri i pajisjeve e fije zjarri funksionale			
		2022	2023	2024	2025
		Buxheti	Plani	Plani	Plani
	Sasia	1.517	1.517	1.517	1.517
	Kosto totale (në mijë lekë)	1.000	1.000	1.000	1.000
	Kosto për njësi (në mijë lekë)	0.7	0.7	0.7	0.7
	Ndryshimi në % i Sasisë		0.0%	0.0%	0.0%
	Ndryshimi në % i kostos totale		0.0%	0.0%	0.0%
	Ndryshimi në % i kostos për njësi		0.0%	0.0%	0.0%
1.2.	Objektivi i Politikës së Programit	Shërbim i përmirësuar i MZSH me prioritet parandalimin e ngjarjeve.			
1.2.A.	Produkti	Projekte teknike për masat e MZSH			
	<i>Kodi i Projektit</i>	P03280.Q1.O2.A1			
	Përshkrimi i Produktit:	Realizimi i projekteve e për mbrojtjen kundra zjarrit për godinat e Bashkisë Shkodër			
	Njësia Matëse	Numri i projekteve teknike për masat e MZSH			
		2022	2023	2024	2025
		Buxheti	Plani	Plani	Plani
	Sasia	54	70	70	70
	Kosto totale (në mijë lekë)	1.000	1.000	1.000	1.000
	Kosto për njësi (në mijë lekë)	18.5	14.3	14.3	14.3
	Ndryshimi në % i Sasisë		29.6%	0.0%	0.0%
	Ndryshimi në % i kostos totale		0.0%	0.0%	0.0%
	Ndryshimi në % i kostos për njësi		-22.9%	0.0%	0.0%
1.2.B.	Produkti	Raste të menaxhuara për shërbimin e mbrojtjes nga zjarri dhe shpëtimi			
	<i>Kodi i Projektit</i>	P03280.Q1.O2.A2			

Përshkrimi i Produktit:

Misioni i këtij shërbimi është inspektimi, parandalimi, me masat e mbrojtjes nga zjarri, ndërhyrja për shuarjen e zjarreve, shpëtimi i jetës, gjësa së gjalli, pronës, mjedisit, pyjeve dhe kullotave në aksidente të ndryshme, fatkeqësi natyrore, si dhe në ato të shkaktuara nga dora e njeriut. Mendohet të ngrihen edhe 2 stacione të tjera Zjarrfiksesh, njëri në zonën e NënShkodrës (Velipoje ose Trush) dhe tjetri në zonën e MbiShkodrës (Njësia administrative Mes). Hartimi i kalendarëve të gadishmërisë dhe grupeve. Hartimi i procedurave për kryerjen e shpenzimeve. Raportet e gadishmërisë.

Njësia Matëse	Numri total i rasteve të menaxhuara			
	2022	2023	2024	2025
	Buxheti	Plani	Plani	Plani
Sasia	620	615	620	620
Kosto totale (në mijë lekë)	49,904	49,175	48,960	49,863
Kosto për njësi (në mijë lekë)	80.5	80.0	79.0	80.4
Ndryshimi në % i Sasisë		-0.8%	0.8%	0.0%
Ndryshimi në % i kostos totale		-1.5%	-0.4%	1.8%
Ndryshimi në % i kostos për njësi		-0.7%	-1.2%	1.8%

SHIPENZIMET E PRODUKTEVE TË PROGRAMIT				
Programi Buxhetor Afatmesëm		2023-2025		
Programi	04130	Mbështetja për zhvillim ekonomik		
1.1. Objektivi i Politikës së Programit	Hartimi i Strategjive, Planeve Zhvillimore lokale dhe monitorimi i tyre në bashkëpunim me institucionet e specializuara dhe aktorët e interesuar.			
1.1.A. Produkti	Dokumenti monitorimit të strategjisë territoriale të zhvillimit të Bashkisë Shkodër			
	<i>Kodi i Projektit</i>	P04130.Q1.O1.A1.		
	Përshkrimi i Produktit:	Numri i projekteve gjithsej për Dokumentin e Strategjisë territoriale të zhvillimit të Bashkisë Shkodër		
	Njësia Matëse	Numër projektesh		
		2022	2023	2024
		Buxheti	Plani	Plani
	Sasia	198	198	198
	Kosto totale (në mijë lekë)	0	0	0
	Kosto për njësi (në mijë lekë)	0.0	0.0	0.0
	Ndryshimi në % i Sasisë		0.0%	0.0%
	Ndryshimi në % i kostos totale		#DIV/0!	#DIV/0!
	Ndryshimi në % i kostos për njësi		#DIV/0!	#DIV/0!
1.1.B. Produkti	Numri i OSHC-ve pjesëmarrëse në proces			
	<i>Kodi i Projektit</i>	P04130.Q1.O1.A2.		
	Përshkrimi i Produktit:	Vazhdimi i zbatimit të metodologjisë ReLoad) si instrument financiar për forcimin e kapaciteteve të OSHC-ve.		
	Njësia Matëse	Numri i OSHC-ve pjesëmarrëse në proces		
		2022	2023	2024
		Buxheti	Plani	Plani
	Sasia	13	13	13
	Kosto totale (në mijë lekë)	0	0	0
	Kosto për njësi (në mijë lekë)	0.0	0.0	0.0
	Ndryshimi në % i Sasisë		0.0%	0.0%
	Ndryshimi në % i kostos totale		#DIV/0!	#DIV/0!
	Ndryshimi në % i kostos për njësi		#DIV/0!	#DIV/0!
1.2. Objektivi i Politikës së Programit	Programimi dhe zbatim i eficient i financimeve të programeve të BE-se dhe donatorëve të tjerë si dhe forcimi i marrëdhënieve me diasporën.			
1.2.A. Produkti	Projekte të aplikuar sipas programeve të financuara nga BE dhe organizata të tjera ndërkombëtare			
	<i>Kodi i Projektit</i>	P04130.Q1.O2.A1.		
	Përshkrimi i Produktit:	Pjesëmarrje në programet dhe projektet e financuara nga Bashkimi Europian, Organizata të tjera ndërkombëtare si dhe anëtarësimi në shoqata ndërkombëtare.		
	Njësia Matëse	Numri i projekteve të aplikuar		
		2022	2023	2024
		Buxheti	Plani	Plani
	Sasia	22	6	6
	Kosto totale (në mijë lekë)	1,000	900	900
	Kosto për njësi (në mijë lekë)	45.5	150.0	150.0
	Ndryshimi në % i Sasisë		-72.7%	0.0%
	Ndryshimi në % i kostos totale		-10.0%	0.0%
	Ndryshimi në % i kostos për njësi		230.0%	0.0%
1.2.B. Produkti	Aktivitete informuese			
	<i>Kodi i Projektit</i>	P04130.Q1.O2.A2.		
	Përshkrimi i Produktit:	Organizimi i aktiviteteve informuese dhe promovuese mbi programet dhe projektet e Bashkimit Europian nëpërmjet Këndit të BE Shkodër.		
	Njësia Matëse	Numri i aktiviteteve informuese		
		2022	2023	2024
		Buxheti	Plani	Plani
	Sasia	45	45	45

	Kosto totale (në mijë lekë)	43	100	100	100
	Kosto për njësi (në mijë lekë)	1.0	2.2	2.2	2.2
	Ndryshimi në % i Sasisë		0.0%	0.0%	0.0%
	Ndryshimi në % i koston totale		132.6%	0.0%	0.0%
	Ndryshimi në % i koston për njësi		132.6%	0.0%	0.0%
1.2.C.	Produkti	Persona të informuar			
	<i>Kodi i Projektit</i>	P04130 Q1 O2 A3			
	Përshkrimi i Produktit:	Diaspora dhe migracioni			
	Njësia Matëse	Numri i personave të informuar			
		2022	2023	2024	2025
		Buxheti	Plani	Plani	Plani
	Sasia	0	80	150	250
	Kosto totale (në mijë lekë)	0	300	300	300
	Kosto për njësi (në mijë lekë)	#DIV/0!	3.8	2.0	1.2
	Ndryshimi në % i Sasisë		#DIV/0!	87.5%	66.7%
	Ndryshimi në % i koston totale		#DIV/0!	0.0%	0.0%
	Ndryshimi në % i koston për njësi		#DIV/0!	-46.7%	-40.0%
1.3.	Objektivi i Politikës së Programit	Përmirësimi i Klimës së Biznesit përmes panairëve, ofrimit të shërbimeve mbështetëse, publikimit të materjaleve promovionale si dhe incentivave financiare në mbështetje të biznesit të vogël.			
1.3.A.	Produkti	b2b me sipërmarrës evropian			
	<i>Kodi i Projektit</i>	P04130 Q1.O3.A1			
	Përshkrimi i Produktit:	Rrjeti evropian për sipërmarrjen rinore			
	Njësia Matëse	Numri i sipërmarrësve në rrjet			
		2022	2023	2024	2025
		Buxheti	Plani	Plani	Plani
	Sasia		30	35	40
	Kosto totale (në mijë lekë)		3,000	3,000	3,000
	Kosto për njësi (në mijë lekë)	#DIV/0!	100.0	85.7	75.0
	Ndryshimi në % i Sasisë		#DIV/0!	16.7%	14.3%
	Ndryshimi në % i koston totale		#DIV/0!	0.0%	0.0%
	Ndryshimi në % i koston për njësi		#DIV/0!	-14.3%	-12.5%
1.3.B.	Produkti	Publikime dhe botime			
	<i>Kodi i Projektit</i>	P04130 Q1.O3.A2			
	Përshkrimi i Produktit:	Materiale / fushatë promovionale në funksion të promovimit të bizneseve të territorit			
	Njësia Matëse	Numri i materialeve informative të publikuara/botuara për zhvillimin ekonomik.			
		2022	2023	2024	2025
		Buxheti	Plani	Plani	Plani
	Sasia		5	5	5
	Kosto totale (në mijë lekë)		700	700	700
	Kosto për njësi (në mijë lekë)	#DIV/0!	140.0	140.0	140.0
	Ndryshimi në % i Sasisë		#DIV/0!	0.0%	0.0%
	Ndryshimi në % i koston totale		#DIV/0!	0.0%	0.0%
	Ndryshimi në % i koston për njësi		#DIV/0!	0.0%	0.0%
1.3.C.	Produkti	Iniciativa të biznesit të mbështetura financiarisht			
	<i>Kodi i Projektit</i>	P04130 Q1.O3.A3			
	Përshkrimi i Produktit:	Bashkëpunimi me Zonën e përmirësimit të biznesit (BID) në rrugën 13 Dhjetori dhe 28 Nëntori			
	Njësia Matëse	Numri i bizneseve të mbështetura për zhvillim			
		2022	2023	2024	2025
		Buxheti	Plani	Plani	Plani
	Sasia	200	120	120	120
	Kosto totale (në mijë lekë)	2,900	1,600	1,600	1,600
	Kosto për njësi (në mijë lekë)	14.5	13.3	13.3	13.3
	Ndryshimi në % i Sasisë		-40.0%	0.0%	0.0%
	Ndryshimi në % i koston totale		-44.8%	0.0%	0.0%
	Ndryshimi në % i koston për njësi		-8.0%	0.0%	0.0%
1.3.D.	Produkti	Nxitja për zhvillim e bizneseve AGRO			
	<i>Kodi i Projektit</i>	P04130 Q1 O3 A4			
	Përshkrimi i Produktit:	Zhvillim i qëndrueshëm / mbështetje e bizneseve Agro			

Njësia Matëse	Numri sipërmarrësve të rinj të mbështetur në sektorin AGRO			
	2022	2023	2024	2025
	Buxheti	Plani	Plani	Plani
Sasia		25	30	30
Kosto totale (në mijë lekë)		1,500	1,500	1,500
Kosto për njësi (në mijë lekë)	#DIV/0!	60.0	50.0	50.0
Ndryshimi në % i Sasisë		#DIV/0!	20.0%	0.0%
Ndryshimi në % i koston totale		#DIV/0!	0.0%	0.0%
Ndryshimi në % i koston për njësi		#DIV/0!	-16.7%	0.0%
1.3.E. Produkti	Biznese të asistuar për aplikime në programe dhe skema financiare			
<i>Kodi i Projektit</i>	P04130.Q1.O3.A5.			
Përshkrimi i Produktit:	Krijimi i një skeme garancie për bizneset eko-inovative			
Njësia Matëse	Numri i bizneseve të asistuar në aplikime në programe dhe skema financiare			
	2022	2023	2024	2025
	Buxheti	Plani	Plani	Plani
Sasia	25	25	25	25
Kosto totale (në mijë lekë)	0	300	300	300
Kosto për njësi (në mijë lekë)	0.0	12.0	12.0	12.0
Ndryshimi në % i Sasisë		0.0%	0.0%	0.0%
Ndryshimi në % i koston totale		#DIV/0!	0.0%	0.0%
Ndryshimi në % i koston për njësi		#DIV/0!	0.0%	0.0%
2.1. Objektivi i Politikës së Programit	Sistemimi dhe ngritja e tregjeve të shijes me shumicë dhe pakicë në territorin e Shkodrës.			
2.1.A. Produkti	Mirëmbajtja e njësive të tregjeve publike ekzistuese shërbimeve utilitare dhe riparim vende shitjeje) (pagesë e			
<i>Kodi i Projektit</i>	P04160.Q2.O1.A1.			
Përshkrimi i Produktit:	Mirëmbajtje e tregjeve ekzistuese			
Njësia Matëse	Numri i vendeve të shijes			
	2022	2023	2024	2025
	Buxheti	Plani	Plani	Plani
Sasia	120	120	120	120
Kosto totale (në mijë lekë)	1,000	1,000	1,000	1,500
Kosto për njësi (në mijë lekë)	8.3	8.3	8.3	12.5
Ndryshimi në % i Sasisë		0.0%	0.0%	0.0%
Ndryshimi në % i koston totale		0.0%	0.0%	50.0%
Ndryshimi në % i koston për njësi		0.0%	0.0%	50.0%
3.1. Objektivi i Politikës së Programit	Promovim i territorit të Bashkisë nëpërmjet prodhimit dhe botimit të materialeve promovuese dhe informative.			
3.1.A. Produkti	Platforma të ndryshme elektronike të mirëmbajtura			
<i>Kodi i Projektit</i>	P04130.Q3.O1.A1 - P04130.Q3.O1.A2			
Përshkrimi i Produktit:	Hostim, mirëmbajtje, përditësim dhe shërbime shtesë për web sitin e turizmit si dhe Hostim, mirëmbajtje, përditësim dhe shërbime shtesë për aplikacionin e turizmit			
Njësia Matëse	Numri i platformave promovuese			
	2022	2023	2024	2025
	Buxheti	Plani	Plani	Plani
Sasia	2	2	2	2
Kosto totale (në mijë lekë)	900	500	500	650
Kosto për njësi (në mijë lekë)	450.0	250.0	250.0	325.0
Ndryshimi në % i Sasisë		0.0%	0.0%	0.0%
Ndryshimi në % i koston totale		-44.4%	0.0%	30.0%
Ndryshimi në % i koston për njësi		-44.4%	0.0%	30.0%
3.1.B. Produkti	Materiale promovuese të publikuara dhe të prodhuara.			
<i>Kodi i Projektit</i>	P04130.Q3.O1.A3			
Përshkrimi i Produktit:	Konceptim, dizajnim dhe publikim i materialeve promovuese			
Njësia Matëse	Numri i materialeve promovuese të prodhuara.			
	2022	2023	2024	2025
	Buxheti	Plani	Plani	Plani
Sasia	6,800	7,000	7,500	7,900
Kosto totale (në mijë lekë)	1,350	1,400	1,500	1,500

	Kosto për njësi (në mijë leke)	0.2	0.2	0.2	0.2
	Ndryshimi në % i Sasisë		2.9%	7.1%	5.3%
	Ndryshimi në % i kostos totale		3.7%	7.1%	0.0%
	Ndryshimi në % i kostos për njësi		0.7%	0.0%	-5.1%
3.2.	Objektivi i Politikës së Programit	Organizim dhe pjesëmarrje në panairë lokale, kombëtare dhe ndërkombëtare.			
3.2.A.	Produkti	Organizim " Dita shkodrane"			
	<i>Kodi i Projektit</i>	P04130.Q3.O2.A1			
	Përshkrimi i Produktit:	Organizim " Dita shkodrane"- stenda lëvizëse vizito Shkodrën			
	Njësia Matëse	Numri qyteteve në të cilat organizohet "Dita shkodrane"			
		2022	2023	2024	2025
		Buxheti	Plani	Plani	Plani
	Sasia		4	4	5
	Kosto totale (në mijë leke)		700	900	1,200
	Kosto për njësi (në mijë leke)	#DIV/0!	175.0	225.0	240.0
	Ndryshimi në % i Sasisë		#DIV/0!	0.0%	25.0%
	Ndryshimi në % i kostos totale		#DIV/0!	28.6%	33.3%
	Ndryshimi në % i kostos për njësi		#DIV/0!	28.6%	6.7%
3.2.B.	Produkti	Pjesëmarrje në panairë			
	<i>Kodi i Projektit</i>	P04130.Q3.O2.A2.			
	Përshkrimi i Produktit:	Pjesëmarrje në panairë kombëtare dhe ndërkombëtare			
	Njësia Matëse	numri i pjesëmarrjeve			
		2022	2023	2024	2025
		Buxheti	Plani	Plani	Plani
	Sasia	3	2	3	3
	Kosto totale (në mijë leke)	200	600	800	900
	Kosto për njësi (në mijë leke)	66.7	300.0	266.7	300.0
	Ndryshimi në % i Sasisë		-33.3%	50.0%	0.0%
	Ndryshimi në % i kostos totale		200.0%	33.3%	12.5%
	Ndryshimi në % i kostos për njësi		350.0%	-11.1%	12.5%
3.2.C.	Produkti	Festivali i kulinarisë			
	<i>Kodi i Projektit</i>	P04130.Q3.O2.A2.			
	Përshkrimi i Produktit:	Pjesëmarrje në Festivalin e Kulinarisë " Shife"			
	Njësia Matëse	numri i pjesëmarrësve			
		2022	2023	2024	2025
		Buxheti	Plani	Plani	Plani
	Sasia		45	55	65
	Kosto totale (në mijë leke)		1,000	1,200	1,500
	Kosto për njësi (në mijë leke)	#DIV/0!	22.2	21.8	23.1
	Ndryshimi në % i Sasisë		#DIV/0!	22.2%	18.2%
	Ndryshimi në % i kostos totale		#DIV/0!	20.0%	25.0%
	Ndryshimi në % i kostos për njësi		#DIV/0!	-1.8%	5.8%
3.3.	Objektivi i Politikës së Programit	Organizimi i aktiviteteve për promovimin e ofertave dhe produkteve turistike të Bashkisë Shkodër.			
3.3.A.	Produkti	Organizim i aktiviteteve			
	<i>Kodi i Projektit</i>	P04760.O3.A1 - P04760.O3.A6			
	Përshkrimi i Produktit:	Organizimin i aktiviteteve për promovimin e ofertës turistike të Shkodrës			
	Njësia Matëse	Numri i aktiviteteve të organizuara nga Drejtorja e Turizmit			
		2022	2023	2024	2025
		Buxheti	Plani	Plani	Plani
	Sasia	7	6	6	6
	Kosto totale (në mijë leke)	2,750	3,600	4,100	4,400
	Kosto për njësi (në mijë leke)	392.9	600.0	683.3	733.3
	Ndryshimi në % i Sasisë		-14.3%	0.0%	0.0%
	Ndryshimi në % i kostos totale		30.9%	13.9%	7.3%
	Ndryshimi në % i kostos për njësi		52.7%	13.9%	7.3%
4.1.	Objektivi i Politikës së Programit	Forcimi institucional nëpërmjet ngritjes së strukturave të dedikuara për zhvillimin e turizmit.			
4.1.A.	Produkti	Vazhdimi i shërbimit të Zyrave të informacionit turistik			
	<i>Kodi i Projektit</i>	P04130.Q4.O1.A1.			

Pershkrimi i Produktit:		Aktiviteti i zyrave të informacionit turistik			
Njësia Matëse		Numri i turistëve që marrin informacion nga zyra			
		2022	2023	2024	2025
		Buxheti	Plani	Plani	Plani
Sasia		7,500	7,600	8,000	8,500
Kosto totale (në mijë lekë)		250	0	0	300
Kosto për njësi (në mijë lekë)		0.0	0.0	0.0	0.0
Ndryshimi në % i Sasisë			1.3%	5.3%	6.3%
Ndryshimi në % i kostos totale			-100.0%	#DIV/0!	#DIV/0!
Ndryshimi në % i kostos për njësi			-100.0%	#DIV/0!	#DIV/0!
4.2.	Objektivi i Politikës së Programit	Ngritje e kapaciteteve të bizneseve që operojnë në fushën e turizmit me qëllim rritjen e cilësisë së shërbimit nga ana e tyre			
4.2.A.	Produkti	Iniciativa te reja te mbeshetura të sektorit të biznesit të turizmit			
	<i>Kodi i Projektit</i>	P04130.Q4.O2.A1			
Pershkrimi i Produktit:		Ngritje e kapaciteteve të bizneseve që operojnë në fushën e turizmit me qëllim rritjen e cilësisë së shërbimit nga ana e tyre.			
Njësia Matëse		Numri i personave të trajnuar të bizneseve turistike			
		2022	2023	2024	2025
		Buxheti	Plani	Plani	Plani
Sasia			5	5	5
Kosto totale (në mijë lekë)			1,000	1,200	1,500
Kosto për njësi (në mijë lekë)		#DIV/0!	200.0	240.0	300.0
Ndryshimi në % i Sasisë			#DIV/0!	0.0%	0.0%
Ndryshimi në % i kostos totale			#DIV/0!	20.0%	25.0%
Ndryshimi në % i kostos për njësi			#DIV/0!	20.0%	25.0%

Tabela nr. 7

SHIPENZIMET E PRODUKTEVE TË PROGRAMIT					
Programi Buxhetor Afatmesëm			2023-2025		
Programi		04220	Shërbimet bujqësore, inspektimi, siguria ushqimore dhe mbrojtja e konsumatorëve		
1.1.	Objektivi i Politikës së Programit	Krijimi dhe përditësimi i sistemit të informacionit për administrimin, përdorimin e tokës bujqësore.			
1.1.A.	Produkti	Kadastra bujqësore dhe arshiva e saj			
	<i>Kodi i Projektit</i>	P04220.Q1.O1.A1			
	Përshkrimi i Produktit:	Krijimi i kadastrës bujqësore dhe arshives së saj dhe futja në sistem e zonave të parilevuara			
	Njësia Matëse	numër regjistrash bujqësor			
		2022	2023	2024	2025
		Buxheti	Plani	Plani	Plani
	Sasia	92	92	92	92
	Kosto totale (në mijë lekë)	904	0	0	0
	Kosto për njësi (në mijë lekë)	9.8	0.0	0.0	0.0
	Ndryshimi në % i Sasisë		0.0%	0.0%	0.0%
	Ndryshimi në % i koston totale		-100.0%	#DIV 0!	#DIV 0!
	Ndryshimi në % i koston për njësi		-100.0%	#DIV 0!	#DIV 0!
1.2.	Objektivi i Politikës së Programit	Krijimi dhe përditësimi i databazës së informacionit bujqësor.			
1.2.A.	Produkti	Fermerë, grupe fermerësh, agropërpunues të gatshëm për konkurim në treg			
	<i>Kodi i Projektit</i>	P04220.Q1.O2.A1-P04220.Q1.O2.A3			
	Përshkrimi i Produktit:	Krijimi i informacionit bujqësor 'Sigurimi i mbështetjes së fermerëve për agroindustrinë, treg dhe marketing			
	Njësia Matëse	numri i njësive bujqësore aktive dhe numri i panairëve bujqësore			
		2022	2023	2024	2025
		Buxheti	Plani	Plani	Plani
	Sasia	350	380	420	450
	Kosto totale (në mijë lekë)	0	0	0	0
	Kosto për njësi (në mijë lekë)	0.0	0.0	0.0	0.0
	Ndryshimi në % i Sasisë		8.6%	10.5%	7.1%
	Ndryshimi në % i koston totale		#DIV.0!	#DIV 0!	#DIV 0!
	Ndryshimi në % i koston për njësi		#DIV.0!	#DIV 0!	#DIV 0!
2.1.	Objektivi i Politikës së Programit	Trajtimi veterinar i kafshëve të rrugës.			
2.1.A.	Produkti	Qentë e rrugës që përfitojnë shërbime dhe trajtohen			
	<i>Kodi i Projektit</i>	P04220.Q2.O1.A1			
	Përshkrimi i Produktit:	Qentë e rrugës që përfitojnë shërbime dhe trajtohen dhe qen me pronar që do pajisen me chip gjurmues			
	Njësia Matëse	numri i qenve			
		2022	2023	2024	2025
		Buxheti	Plani	Plani	Plani
	Sasia	350	320	320	320
	Kosto totale (në mijë lekë)	6,326	10,500	6,000	6,000
	Kosto për njësi (në mijë lekë)	18.1	32.8	18.8	18.8
	Ndryshimi në % i Sasisë		-8.6%	0.0%	0.0%
	Ndryshimi në % i koston totale		66.0%	-42.9%	0.0%
	Ndryshimi në % i koston për njësi		81.5%	-42.9%	0.0%

SHPENZIMET E PRODUKTEVE TË PROGRAMIT					
Programi Buxhetor Afatmesëm			2023-2025		
Programi		04240	Menaxhimi i infrastrukturës së ujtes dhe bujqësisë		
1.1.	Objektivi i Politikës së Programit	Përmirësimi i sistemit të ujtes dhe kullimit. Ndërtim ose organizim i sistemeve të kontrollit të përnbytyjeve, sistemeve të ujtes dhe kullimit, furnizimi me ujë për vaditje të fermave bujqësore			
1.1.A.	Produkti	Fuqizimi i strukturave menaxhuese në funksion të ujtes dhe kullimit të tokave bujqësore			
	<i>Kodi i Projektit</i>	P04240.Q1.O1.A1			
	Përshkrimi i Produktit:	Strukturat menaxhuese në funksion të ujtes dhe kullimit. Numër personeli.			
	Njësia Matëse	Numri i punonjësve			
		2022	2023	2024	2025
		Buxheti	Plani	Plani	Plani
	Sasia	20	19	19	19
	Kosto totale (në mijë lekë)	13,217	13,506	13,506	13,506
	Kosto për njësi (në mijë lekë)	660.9	710.8	710.8	710.8
	Ndryshimi në % i Sasisë		-5.0%	0.0%	0.0%
	Ndryshimi në % i kostos totale		2.2%	0.0%	0.0%
	Ndryshimi në % i kostos për njësi		7.6%	0.0%	0.0%
1.1.B.	Produkti	Fuqizimi i strukturave menaxhuese në funksion të ujtes dhe kullimit të tokave bujqësore			
	<i>Kodi i Projektit</i>	P04240.Q1.O1.A1			
	Përshkrimi i Produktit:	Strukturat menaxhuese në funksion të ujtes dhe kullimit. Mjete në dispozicion të kësaj strukture.			
	Njësia Matëse	Numri i mjeteve			
		2022	2023	2024	2025
		Buxheti	Plani	Plani	Plani
	Sasia	2	2	2	2
	Kosto totale (në mijë lekë)	2,624	2,595	2,595	2,595
	Kosto për njësi (në mijë lekë)	1,312.0	1,297.5	1,297.5	1,297.5
	Ndryshimi në % i Sasisë		0.0%	0.0%	0.0%
	Ndryshimi në % i kostos totale		-1.1%	0.0%	0.0%
	Ndryshimi në % i kostos për njësi		-1.1%	0.0%	0.0%
1.1.C.	Produkti	Pastrim kanalesh kulluese			
	<i>Kodi i Projektit</i>	P04240.Q1.O1.A2			
	Përshkrimi i Produktit:	Km kanale kulluese pastruar në Njësitë Administrative			
	Njësia Matëse	kilometër			
		2022	2023	2024	2025
		Buxheti	Plani	Plani	Plani
	Sasia	195	190	190	200
	Kosto totale (në mijë lekë)	9,916	9,688	9,688	9,688
	Kosto për njësi (në mijë lekë)	50.9	51.0	51.0	48.4
	Ndryshimi në % i Sasisë		-2.6%	0.0%	5.3%
	Ndryshimi në % i kostos totale		-2.3%	0.0%	0.0%
	Ndryshimi në % i kostos për njësi		0.3%	0.0%	-5.0%
1.1.D.	Produkti	Pastrim kanalesh ujëse			
	<i>Kodi i Projektit</i>	P04240.Q1.O1.A3			
	Përshkrimi i Produktit:	Kilometër kanale ujëse pastruar në Njësi Administrative			
	Njësia Matëse	kilometër			
		2022	2023	2024	2025
		Buxheti	Plani	Plani	Plani
	Sasia	35	40	40	50
	Kosto totale (në mijë lekë)	746	746	746	746
	Kosto për njësi (në mijë lekë)	21.3	18.7	18.7	14.9
	Ndryshimi në % i Sasisë		14.3%	0.0%	25.0%
	Ndryshimi në % i kostos totale		0.0%	0.0%	0.0%
	Ndryshimi në % i kostos për njësi		-12.5%	0.0%	-20.0%
1.1.E.	Produkti	Mirëmbajtje kanalesh ujëse			
	<i>Kodi i Projektit</i>	P04240.Q1.O1.A4			
	Përshkrimi i Produktit:	Sipërfaqe mbuluar me ujte			
	Njësia Matëse	Ha mbuluar me ujte			
		2022	2023	2024	2025
		Buxheti	Plani	Plani	Plani
	Sasia	6,920	7,240	7,240	7,500
	Kosto totale (në mijë lekë)	7,328	7,328	7,328	7,328
	Kosto për njësi (në mijë lekë)	1.1	1.0	1.0	1.0
	Ndryshimi në % i Sasisë		4.6%	0.0%	3.6%
	Ndryshimi në % i kostos totale		0.0%	0.0%	0.0%

	Ndryshimi në % i kostos për njësi		-4.4%	0.0%	-3.5%
1.1.F.	Produkti	Përfitues të sistemeve të ujitjes			
	Kodi i Projektit	P04240.Q1.01.A5			
	Përshkrimi i Produktit:	Menaxhimi i nevojave për ujitje nga fermat bujqësore			
	Njësia Matëse	numri i fermave përfituese nga sistemi i ujitjes			
		2022	2023	2024	2025
		Buxheti	Plani	Plani	Plani
	Sasia	2,450	2,450	2,450	2,450
	Kosto totale (në mijë lekë)	4,000	4,000	4,000	4,000
	Kosto për njësi (në mijë lekë)	1.6	1.6	1.6	1.6
	Ndryshimi në % i Sasisë		0.0%	0.0%	0.0%
	Ndryshimi në % i kostos totale		0.0%	0.0%	0.0%
	Ndryshimi në % i kostos për njësi		0.0%	0.0%	0.0%

SHPENZIMET E PRODUKTEVE TË PROGRAMIT					
Programi Buxhetor Afatmesëm		2023-2025			
Programi	04260	Administrimi i pyjeve dhe kullotave			
1.1.	Objektivi i Politikës së Programit	Sigurimi i mbrojtjes për qeverisjen e qëndrueshme dhe kontrollin e mirëadministrimit të fondit pyjor dhe kullor brenda territorit administrativ të bashkisë.			
1.1.A.	Produkti	Raporte monitorimi Akte- konstatimi mbrojtje nga zjarri evidenca			
	<i>Kodi i Projektit</i>	P04260.Q1.O1.A1 - P04260.Q1.O1.A2			
	Përshkrimi i Produktit:	Kontroll dhe monitorim, menaxhim sa më i mirë i fondit pyjor kullor në funksion të zhvillimit të qëndrueshëm dhe përdorimit shumë funksional të tyre me ndikim të fuqishëm në trijën ekonomike të Bashkisë, kryesisht të komunitetit që i përdor ato.			
	Njësia Matëse	Numri i kontrolleve dhe monitorimeve të fondit pyjor kullor			
		2022	2023	2024	2025
		Buxheti	Plani	Plani	Plani
	Sasia	336	336	336	336
	Kosto totale (në mijë lekë)	13.937	12.665	13.350	13.350
	Kosto për njësi (në mijë lekë)	41.5	37.7	39.7	39.7
	Ndryshimi në % i Sasisë		0.0%	0.0%	0.0%
	Ndryshimi në % i koston totale		-9.1%	5.4%	0.0%
	Ndryshimi në % i koston për njësi		-9.1%	5.4%	0.0%
1.2.	Objektivi i Politikës së Programit	Hartimi i Kismimit i Planëve të mbledhimit për të gjetur sipërfaqen e fondit pyjor dhe kullor 48.656 ha			
1.2.A.	Produkti	Harta informacion për rishikim Plan Menaxhimi			
	<i>Kodi i Projektit</i>	P04260.Q1.O2.A1			
	Përshkrimi i Produktit:	Sipërfaqe në HA e fondit pyjor dhe kullor për të cilat është përgatitur harta informacioni për rishikim të Planit të Menaxhimit			
	Njësia Matëse	HA sipërfaqe informacion			
		2022	2023	2024	2025
		Buxheti	Plani	Plani	Plani
	Sasia	3,300	3,300	3,300	3,300
	Kosto totale (në mijë lekë)	0	0	0	0
	Kosto për njësi (në mijë lekë)	0.0	0.0	0.0	0.0
	Ndryshimi në % i Sasisë		0.0%	0.0%	0.0%
	Ndryshimi në % i koston totale		#DIV 0!	#DIV 0!	#DIV 0!
	Ndryshimi në % i koston për njësi		#DIV 0!	#DIV 0!	#DIV 0!
1.2.B.	Produkti	Sipërfaqe pyjore e inventarizuar			
	<i>Kodi i Projektit</i>	P04260.Q1.O2.A2			
	Përshkrimi i Produktit:	Sipërfaqe në HA e fondit pyjor dhe kullor e inventarizuar.			
	Njësia Matëse	ha			
		2022	2023	2024	2025
		Buxheti	Plani	Plani	Plani
	Sasia	35,045	30,654	30,654	30,654
	Kosto totale (në mijë lekë)	0	0	0	0
	Kosto për njësi (në mijë lekë)	0.0	0.0	0.0	0.0
	Ndryshimi në % i Sasisë		-12.5%	0.0%	0.0%
	Ndryshimi në % i koston totale		#DIV 0!	#DIV 0!	#DIV 0!
	Ndryshimi në % i koston për njësi		#DIV 0!	#DIV 0!	#DIV 0!
1.3.	Objektivi i Politikës së Programit	Këmbimin dhe përcaktimi i sipërfaqeve pyjore kullorë, të deklaruara dhe/ose të mbrojtura dhe tokës nga erozioni			
1.3.A.	Produkti	Sipërfaqe pyjore me Plan menaxhimi			
	<i>Kodi i Projektit</i>	P04260.Q1.O3.A1			
	Përshkrimi i Produktit:	Sipërfaqe në HA pyje dhe kullota për të cilat është kryer Plan i Menaxhimit.			
	Njësia Matëse	ha			
		2022	2023	2024	2025
		Buxheti	Plani	Plani	Plani
	Sasia	39,500	30,654	30,654	30,654
	Kosto totale (në mijë lekë)	2,317	2,185	2,185	2,185
	Kosto për njësi (në mijë lekë)	0.1	0.1	0.1	0.1
	Ndryshimi në % i Sasisë		-22.4%	0.0%	0.0%
	Ndryshimi në % i koston totale		-5.7%	0.0%	0.0%
	Ndryshimi në % i koston për njësi		21.5%	0.0%	0.0%
1.3.B.	Produkti	Sipërfaqe pyjore e pastruar			
	<i>Kodi i Projektit</i>	P04260.Q1.O3.A2			
	Përshkrimi i Produktit:	Sipërfaqe pyjore që është pastruar përmbledhur nëpërmjet prerjeve rigjeneruese apo të thata, pastrimi sipërfaqeve nga degët dhe bimësi e thatë			
	Njësia Matëse	ha			
		2022	2023	2024	2025
		Buxheti	Plani	Plani	Plani
	Sasia	10	10	10	10

Kosto totale (në mijë lekë)	1,685	1,685	1,000	1,000
Kosto për njësi (në mijë lekë)	168.5	168.5	100.0	100.0
Ndryshimi në % i Sasisë		0.0%	0.0%	0.0%
Ndryshimi në % i kostos totale		0.0%	-40.7%	0.0%
Ndryshimi në % i kostos për njësi		0.0%	-40.7%	0.0%

SHIPENZIMET E PRODUKTEVE TË PROGRAMIT					
Programi Buxhetor Afatmësëm			2023-2025		
Programi		04530	Rrjeti rrugor rural		
1.1.	Objektivi i Politikës së Programit	Mirëmbajtja e rrugëve, shesheve dhe trotuare urbane			
1.1.A.	Produktit	Mirëmbajtje rrugë sheshe dhe trotuare urbane në territorin e Bashkisë së Shkodrës			
	<i>Kodi i Projektit</i>	P04520.Q1.O1.A1			
	Përshkrimi i Produktit:	Sipërfaqe rrugë të mirëmbajtura në m2; Sheshe të mirëmbajtura në m2 Sipërfaqe Trotuare të mirëmbajtura në m2			
	Njësia Matëse	m2			
		2022	2023	2024	2025
		Buxheti	Plani	Plani	Plani
	Sasia	3,054	3,054	3,054	3,054
	Kosto totale (në mijë lekë)	12,666	12,666	12,666	12,666
	Kosto për njësi (në mijë lekë)	4.1	4.1	4.1	4.1
	Ndryshimi në % i Sasisë		0.0%	0.0%	0.0%
	Ndryshimi në % i kostos totale		0.0%	0.0%	0.0%
	Ndryshimi në % i kostos për njësi		0.0%	0.0%	0.0%
1.2.	Objektivi i Politikës së Programit	Rikonstruksion rrugë dhe sheshe urbane			
1.2.A.	Produktit	Rikonstruksion rrugë urbane			
	<i>Kodi i Projektit</i>	P04520.Q1.O2.A1 - P04520.Q1.O2.A17			
	Përshkrimi i Produktit:	m2 Sipërfaqe rrugë e rikualifikuar asfaltuar			
	Njësia Matëse	m2			
		2022	2023	2024	2025
		Buxheti	Plani	Plani	Plani
	Sasia	21,897	10,858	16,087	13,330
	Kosto totale (në mijë lekë)	111,121	55,969	82,931	68,719
	Kosto për njësi (në mijë lekë)	5.1	5.2	5.2	5.2
	Ndryshimi në % i Sasisë		-50.4%	-48.2%	-17.1%
	Ndryshimi në % i kostos totale		-49.6%	-48.2%	-17.1%
	Ndryshimi në % i kostos për njësi		1.6%	0.0%	0.0%
1.2.B.	Produktit	Rikonstruksion sheshe urbane			
	<i>Kodi i Projektit</i>	P04520.Q1.O2.A18-P04520.Q1.O2.A21			
	Përshkrimi i Produktit:	m2 Sipërfaqe blloqe pallatesh rruge e rikualifikuar asfaltuar			
	Njësia Matëse	m2			
		2022	2023	2024	2025
		Buxheti	Plani	Plani	Plani
	Sasia	1,461	5,302	12,220	11,482
	Kosto totale (në mijë lekë)	7,533	27,597	63,000	59,200
	Kosto për njësi (në mijë lekë)	5.2	5.2	5.2	5.2
	Ndryshimi në % i Sasisë		262.9%	130.5%	-6.0%
	Ndryshimi në % i kostos totale		266.3%	128.3%	-6.0%
	Ndryshimi në % i kostos për njësi		0.9%	-1.0%	0.0%
1.2.C.	Produktit	Projekte sipas prioriteteve në planet e investimeve kapitale urbane të Bashkisë Shkodër			
	<i>Kodi i Projektit</i>	P04520.Q1.O2.A22-P04520.Q1.O2.A23			
	Përshkrimi i Produktit:	Projekte të realizuara sipas prioriteteve e në planet e investimeve			
	Njësia Matëse	Numri i projekteve			
		2022	2023	2024	2025
		Buxheti	Plani	Plani	Plani
	Sasia	25	22	27	28
	Kosto totale (në mijë lekë)	1,000	1,000	2,000	2,000
	Kosto për njësi (në mijë lekë)	40.0	45.5	74.1	71.4
	Ndryshimi në % i Sasisë		-12.0%	22.7%	3.7%
	Ndryshimi në % i kostos totale		0.0%	100.0%	0.0%
	Ndryshimi në % i kostos për njësi		13.6%	63.0%	-3.6%
1.3.	Objektivi i Politikës së Programit	Përmirësimi i rrjetit të rrugëve rurale duke siguruar homjenë e të gjitha qendrave të banorave me rrethin rrugor urban dhe kombëtar			
1.3.A.	Produktit	Rrugë të mirëmbajtura në Njësi Administrative			
	<i>Kodi i Projektit</i>	P04520.Q1.O3.A1			
	Përshkrimi i Produktit:	Sipërfaqe Rruge rurale të asfaltuara dhe të paasfaltuara për mirëmbajtje në m2;			
	Njësia Matëse	m2			
		2022	2023	2024	2025
		Buxheti	Plani	Plani	Plani
	Sasia	378,800	380,800	382,800	382,800
	Kosto totale (në mijë lekë)	20,135	20,697	20,697	20,697
	Kosto për njësi (në mijë lekë)	0.1	0.1	0.1	0.1
	Ndryshimi në % i Sasisë		0.5%	0.5%	0.0%
	Ndryshimi në % i kostos totale		2.8%	0.0%	0.0%

	Ndryshimi në % i kostos për njësi		2.3%	-0.5%	0.0%
1.3 B	Produkti		Rikonstruksion i rrugëve rurale		
	<i>Kodi i Projektit</i>		P04520.Q1.O3.A2 - P04520.Q1.O3.A20		
	Përshkrimi i Produktit:		m2 Sipërfaqe rruge e rikuahfikuar asfaltuar		
	Njësia Matëse		m2		
		2022	2023	2024	2025
		Buxheti	Plani	Plani	Plani
	Sasia	27,482	31,030	27,162	27,162
	Kosto totale (në mijë lekë)	109,092	106,750	91,213	77,017
	Kosto për njësi (në mijë lekë)	4.0	3.4	3.4	2.8
	Ndryshimi në % i Sasisë		12.9%	-12.5%	0.0%
	Ndryshimi në % i kostos totale		-2.1%	-14.6%	-15.6%
	Ndryshimi në % i kostos për njësi		-13.3%	-2.4%	-15.6%

Tabela nr. 7

SHËPENZIMET E PRODUKTEVE TË PROGRAMIT				
Programi Buxhetor Afatmesëm		2023-2025		
Programi		04570	Transporti publik	
1.1.	Objektivi i Politikës së Programit	Përmirësimi i levizshmërisë urbane për një siguri dhe cilësi jetese më të mirë.		
1.1.A.	Produkti	Rrugë lokale urbane me sinjalistikë rrugore		
	<i>Kodi i Projektit</i>	P04570.Q1.O1.A1		
	Përshkrimi i Produktit:	<p>Levizshmëria Për çdo vit realizojmë shërbimin e sinjalistikës horizontale dhe vertikale; vijëzimi i rrugëve kryesore të qytetit, vijëzimi i parkingjeve, parkingjet për persona me aftësi ndryshe, korsitë e biçikletave dhe vijëzime të këmbësorëve në degëzimet kryesore. Realizojmë zëvendësimin e sinjalistikës së dëmtuar si dhe plotësimin e saj në qytet dhe në njësitë administrative, kryesisht në plazhin e Velipojës. Për çdo vit realizojmë vendosjen e kufizuesve të shpejtësisë (bumeve). Shërbimin e sinjalistikës e realizojmë edhe në njësitë e tjera administrative kryesisht në Nj.A Velipojë, para fillimit të sezonit të plazhit por edhe në zonat e banuara të njëjtit administrativ e Guri Zi, Bërdicë. Postrribë etj. Në të gjitha rrugët e rikonstruara me financimet e Bashkisë Shkodër është bërë plotësimi me sinjalistikë horizontale e vertikale sipas parashikimeve në projekt.</p>		
	Njësia Matëse	kilometër		
		2022	2023	2024
		Buxheti	Plani	Plani
	Sasia	155	160	165
	Kosto totale (në mijë lekë)	9,637	4,000	9,000
	Kosto për njësi (në mijë lekë)	62.2	25.0	54.5
	Ndryshimi në % i Sasisë		3.2%	3.1%
	Ndryshimi në % i kostos totale		-58.5%	125.0%
	Ndryshimi në % i kostos për njësi		-59.8%	118.2%
				-2.9%
1.2.	Objektivi i Politikës së Programit	Ofrimi i një shërbimi transporti publik cilësor në shërbim të qytetarëve të Bashkisë Shkodër.		
1.2.A.	Produkti	Udhëtarë që përdorin linjat e transportit publik		
	<i>Kodi i Projektit</i>	P04570.Q1.O2.A2		
	Përshkrimi i Produktit:	<p>Shërbimi urban qytetas realizohet në linjat: Linja 1 (Bahçallëk- Fermentim-Bahçallëk) e cila realizohet me 50 cikle në ditë me frekuencë 15 minuta paradite dhe 25 minuta pasdite. Linja 2 (Qendër- Shirokë- Zogaj) e cila shërbehet 4 herë në ditë sipas orareve të miratuara. 3 nga të cilat me destinacion deri në Zogaj. Krahas shërbimit qytetas në Bashkinë Shkodër realizohet shërbimi rrethqytetas me linja të rregullta që lidhin Njësitë Administrative me Bashkinë Qendër. Shërbimi kryhet me operatorë ekonomik të licencuar nga Bashkia Shkodër sipas frekuencave të miratuara</p>		
	Njësia Matëse	Numri i udhëtarëve		
		2022	2023	2024
		Buxheti	Plani	Plani
	Sasia	600,000	600,000	600,000
	Kosto totale (në mijë lekë)	1,000	1,000	1,000
	Kosto për njësi (në mijë lekë)	0.0	0.0	0.0
	Ndryshimi në % i Sasisë		0.0%	0.0%
	Ndryshimi në % i kostos totale		0.0%	100.0%
	Ndryshimi në % i kostos për njësi		0.0%	100.0%

Tabela nr. 7

SHIPENZIMET E PRODUKTEVE TË PROGRAMIT				
Programi Buxhetor Afatmesëm		2023-2025		
Programi		05100	Menaxhimi i mbetjeve	
1.1.	Objektivi i Politikës së Programit	Përnirësimi i menaxhimit të integruar të mbetjeve urbane		
1.1.A.	Produkti	Shërbimi i pastrimit në qytet + Njësi Administrative		
	<i>Kodi i Projektit</i>	P05100.Q1.O1.A1-A3.		
	Përshkrimi i Produktit:	<p>Shërbimi ka vazhduar pa ndërprerje sipas organizimit të viteve të kaluara në 4 (katër) zona funksionale me postë: A. ZONA FUNKSIONALE A, territori që mbulon Njësitë Administrative e Rrethinat, Postribë, Shalë Ky shërbimëshutë përmirësuar dukshëm duke u bërë më i qëndrueshëm, sipas frekuencës së përcaktuar, ZONA FUNKSIONALE B, territori që mbulon Njësitë Administrative Ana Malit - Bërdicë - Guri i Zi Ky shërbim është përmirësuar duke u bërë më i qëndrueshëm, sipas frekuencës së përcaktuar, me pika të grumbullimit të mbetjeve në secilën njësi dhe të shpërndara sipas nevojës dhe dakordësisë së vetë banorëve për shpërndarjen e kontenerëve të mbetjeve. ZONA FUNKSIONALE C, territori që mbulon Njësitë Administrative Velipojë - Dajç</p> <p>Ky shërbim është kryer në mënyrë të qëndrueshme, me frekuenca të përcaktuara nga dy në tre herë në ditë, me pika grumbullimi dhe kontenerë të shtuar, të vendosur sipas kërkesës dhe dakordësisë së përfaqësuesve të komunitetit. ZONA FUNKSIONALE D: Territori i qytetit Shkodër. Është perfeksionuar sistemi i monitorimit duke përfshirë inspektorët e lagjeve. Pavarësisht monitorimit dhe raportimit dy herë në ditë, shpesh konstatojmë përsëri problematika të vendcanta për pika të paevduara, për pika ku ka prurje të madhe momentale, për mungesë të zbatimit të rregullave të depozitimit të mbetjeve nga familjarë dhe biznese, për ndërhyrje në kontenerët nga persona të papërgjegjshëm, shpesh edhe të tregut informal, apo edhe djegie të kontenerëve.</p>		
	Njësia Matëse	ton mbetje		
		2022	2023	2024
		Buxheti	Plani	Plani
	Sasia	40,000	40,000	40,000
	Kosto totale (në mijë lekë)	257,348	239,705	246,660
	Kosto për njësi (në mijë lekë)	6.4	6.0	6.2
	Ndryshimi në % i Sasisë		0.0%	0.0%
	Ndryshimi në % i koston totale		-6.9%	2.9%
	Ndryshimi në % i koston për njësi		-6.9%	2.9%
2.1.	Objektivi i Politikës së Programit	Zvogëlimi dhe administrimi i ndotjes së mjedisit.		
2.1.A.	Produkti	Studime aktiviteve për eficiencën e energjisë		
	<i>Kodi i Projektit</i>	P05320.O1.A1 - P05320.O1.A2		
	Përshkrimi i Produktit:	<p>Pajisjes me certifikatë të eficiencës së energjisë i paraprihet me një Raport i cili konsiston në vlerësimin e humbjeve energjetike të një banese publike dhe dhënien e zgjidhjeve eficiente të simulimit të energjisë duke përdorur teknologjinë ekologjike (energjinë e rinovueshme), për plotësimin e nevojave për ngrohje, ndriçim, në reduktim maksimal të energjisë.</p>		
	Njësia Matëse	Numri i projekteve aktiviteve		
		2022	2023	2024
		Buxheti	Plani	Plani
	Sasia	3	3	3
	Kosto totale (në mijë lekë)	33,474	33,473	0
	Kosto për njësi (në mijë lekë)	11,158.0	11,157.7	0.0
	Ndryshimi në % i Sasisë		0.0%	0.0%
	Ndryshimi në % i koston totale		0.0%	-100.0%
	Ndryshimi në % i koston për njësi		0.0%	-100.0%
2.1.B.	Produkti	Plani Lokal i Veprimit për Zhurmën në mjedis - zbatim azhormim		
	<i>Kodi i Projektit</i>	P005100.Q2.O1.A3		
	Përshkrimi i Produktit:	Numri i masave të aplikuara në zbatim të Planit Lokal të Veprimit për Zhurmën në mjedis.		
	Njësia Matëse	numër masash		
		2022	2023	2024
		Buxheti	Plani	Plani
	Sasia	1	1	1
	Kosto totale (në mijë lekë)	0	200	200
	Kosto për njësi (në mijë lekë)	0.0	200.0	200.0
	Ndryshimi në % i Sasisë		0.0%	0.0%
	Ndryshimi në % i koston totale		#DIV 0!	0.0%
	Ndryshimi në % i koston për njësi		#DIV 0!	0.0%
2.1.C.	Produkti	Fletpalosje promocion		
	<i>Kodi i Projektit</i>	P005100.Q2.O1.A4		
	Përshkrimi i Produktit:	Ndryshimet klimatike dhe ndërgjegjësimi i komunitetit		
	Njësia Matëse	numër		
		2022	2023	2024

	Buxheti	Plani	Plani	Plani
Sasia	0	500	500	500
Kosto totale (në mijë lekë)		200	200	200
Kosto për njësi (në mijë lekë)	#DIV/0!	0.4	0.4	0.4
Ndryshimi në % i Sasisë		#DIV/0!	0.0%	0.0%
Ndryshimi në % i koston totale		#DIV/0!	0.0%	0.0%
Ndryshimi në % i koston për njësi		#DIV/0!	0.0%	0.0%
3.1. Objektiv i Politikës së Programit	Rritja e ndjeshmerisë së popullatës ndaj problemeve të mjedisit			
3.1.A. Produkti	Masa të zbatuara në kuadër të deklaratës mjedisore			
	<i>Kodi i Projektit</i>	P05100.Q3.O1.A1		
Përshkrimi i Produktit:	Numri masave dhe shqyrtimi i problematikave mjedisore të bashkisë në përputhje me objektivat e Planit të Përgjithshëm Vendor. Diskutimi dhe konsultimi me grupet e interesit për të impaktuar dhe sensibilizuar institucionet, subjektet dhe qytetarët.			
Njësia Matëse	numër masash			
	2022	2023	2024	2025
	Buxheti	Plani	Plani	Plani
Sasia	5	6	6	6
Kosto totale (në mijë lekë)	0	0	0	0
Kosto për njësi (në mijë lekë)	0.0	0.0	0.0	0.0
Ndryshimi në % i Sasisë		20.0%	0.0%	0.0%
Ndryshimi në % i koston totale		#DIV/0!	#DIV/0!	#DIV/0!
Ndryshimi në % i koston për njësi		#DIV/0!	#DIV/0!	#DIV/0!
3.1.B. Produkti	Aktivitetet në kuadër të mbrojtjes së mjedisit			
	<i>Kodi i Projektit</i>	P05100.Q3.O1.A2 - P005100.Q3.O1.A3		
Përshkrimi i Produktit:	Aktivitetet organizohen në kuadër të ditëve të rëndësishme për ndërgjegjësimin për efektet negative mbi ujërat, për mbrojtjen e biodiversitetit, reduktimin e ndotjes së zhurmës, mbi menaxhimin e përdorimit të qendrueshëm të tokës, mbi mbrojtjen e zonave të mbrojtura, mbi përdorimin e materialeve të ricikluar.			
Njësia Matëse	numër aktivitetesh			
	2022	2023	2024	2025
	Buxheti	Plani	Plani	Plani
Sasia	9	9	9	9
Kosto totale (në mijë lekë)	0	0	0	0
Kosto për njësi (në mijë lekë)	0.0	0.0	0.0	0.0
Ndryshimi në % i Sasisë		0.0%	0.0%	0.0%
Ndryshimi në % i koston totale		#DIV/0!	#DIV/0!	#DIV/0!
Ndryshimi në % i koston për njësi		#DIV/0!	#DIV/0!	#DIV/0!
3.1.C. Produkti	Plani Vendor i veprimtari për efikasitet të Energjisë si edhe Masat për përmirësimin e efikasitetit të energjisë			
	<i>Kodi i Projektit</i>	P005100.Q3.O1.A4		
Përshkrimi i Produktit:	Hartimi i Planit vendor të veprimtari për efikasitet të energjisë, një detyrë dhe përgjegjësi e Bashkisë Shkodër: Ky proces përfshihet: <ul style="list-style-type: none"> - Mbledhjen e informacionit dhe organizimi i tij. - Hartimin e draft planit vendor të veprimtari të efikasitetit të energjisë. - Konsultimin dhe planin me ministrinë dhe agjencinë përgjegjëse për efikasitetin e energjisë dhe grupet e interesit, me përfaqësues të shoqërisë civile - Miratimi i planit në Këshillin Bashkiak 			
Njësia Matëse	Numri i masave			
	2022	2023	2024	2025
	Buxheti	Plani	Plani	Plani
Sasia	0	1	1	1
Kosto totale (në mijë lekë)	0	0	0	0
Kosto për njësi (në mijë lekë)	#DIV/0!	0.0	0.0	0.0
Ndryshimi në % i Sasisë		#DIV/0!	0.0%	0.0%
Ndryshimi në % i koston totale		#DIV/0!	#DIV/0!	#DIV/0!
Ndryshimi në % i koston për njësi		#DIV/0!	#DIV/0!	#DIV/0!

SHIPENZIMET E PRODUKTEVE TË PROGRAMIT					
Programi Buxhetor Afatmesëm			2023-2025		
Programi		06140	Planifikimi Urban Vendor		
1.1.	Objektivi i Politikës së Programit	Hartimi, mbështetja dhe monitorimi i proceseve planifikuese në Bashkinë Shkodër, me qëllim sigurimin e kornizës së përgjithshme të zhvillimit të territorit dhe promovimit të tij.			
1.1.A.	Produkti	Plan i detajuar Vendor			
	<i>Kodi i Projektit</i>	P06140.Q1.O1.A1			
	Përshkrimi i Produktit:	Hartimi i planeve të detajuara vendore			
	Njësia Matëse	numër			
		2022	2023	2024	2025
		Buxheti	Plani	Plani	Plani
	Sasia	8	9	7	8
	Kosto totale (në mijë lekë)	0	0	0	0
	Kosto për njësi (në mijë lekë)	0.0	0.0	0.0	0.0
	Ndryshimi në % i Sasisë		12.5%	-22.2%	14.3%
	Ndryshimi në % i kostos totale		#DIV 0!	#DIV 0!	#DIV 0!
	Ndryshimi në % i kostos për njësi		#DIV 0!	#DIV 0!	#DIV 0!
1.1.B.	Produkti	Numri i lejeve të ndërtimit			
	<i>Kodi i Projektit</i>	P06140.Q1.O1.A3			
	Përshkrimi i Produktit:	Miratimi i lejeve të ndërtimit / zhvillimit në zbatim të PPV dhe PDV			
	Njësia Matëse	numër			
		2022	2023	2024	2025
		Buxheti	Plani	Plani	Plani
	Sasia	55	60	65	70
	Kosto totale (në mijë lekë)				
	Kosto për njësi (në mijë lekë)	0.0	0.0	0.0	0.0
	Ndryshimi në % i Sasisë		9.1%	8.3%	7.7%
	Ndryshimi në % i kostos totale		#DIV 0!	#DIV 0!	#DIV 0!
	Ndryshimi në % i kostos për njësi		#DIV 0!	#DIV 0!	#DIV 0!
1.2.	Objektivi i Politikës së Programit	Realizimi dhe Monitorimi i Sistemit të Adresave si mjet për përnirësimin e shërbimeve dhe identitetit të qytetarit			
1.2.B.	Produkti	Adresari i Bashkisë Shkodër			
	<i>Kodi i Projektit</i>	P06140.Q1.O2.A1			
	Përshkrimi i Produktit:	Numër tabela për azhurnimin, ndryshimin, emërtimi i rrugëve apo shesheve apo ndërtesa			
	Njësia Matëse	Numer tabela			
		2022	2023	2024	2025
		Buxheti	Plani	Plani	Plani
	Sasia	1,000	1,000	1,000	1,000
	Kosto totale (në mijë lekë)	500	500	500	500
	Kosto për njësi (në mijë lekë)	0.5	0.5	0.5	0.5
	Ndryshimi në % i Sasisë		0.0%	0.0%	0.0%
	Ndryshimi në % i kostos totale		0.0%	0.0%	0.0%
	Ndryshimi në % i kostos për njësi		0.0%	0.0%	0.0%

Tabela nr. 7

SHPENZIMET E PRODUKTEVE TË PROGRAMIT					
Programi Buxhetor Afatmesëm			2023-2025		
Programi		06260	Shërbimet publike vendore		
1.1.	Objektivi i Politikës së Programit	Përmirësimi i shërbimit për kryerjen e shërbimeve ditore të ruajtjes, pastrimit, mirëmbajtjes dhe të tjera për objektet dhe hapësirat publike			
1.1.A.	Produkti	Punonjësit në funksion të shërbimeve publike			
	<i>Kodi i Projektit</i>	P06260.Q1.O1.A1 - P06260.Q1.O1.A2			
	Përshkrimi i Produktit:	Garantimi i shpenzimeve të pagave, sigurimeve e shoqërore dhe shëndetësore të punonjësve të shërbimeve publike përmblushja e nevojës për kryerjen e shërbimeve ditore të ruajtjes, pastrimit, mirëmbajtjes dhe të tjera, për objektet dhe hapësirat publike			
	Njësia Matëse	Numri i punonjësve			
		2022	2023	2024	2025
		Buxheti	Plani	Plani	Plani
	Sasia	57	59	59	59
	Kosto totale (në mijë lekë)	28.156	32.844	33.464	34.131
	Kosto për njësi (në mijë lekë)	494.0	556.7	567.2	578.5
	Ndryshimi në % i Sasisë		3.5%	0.0%	0.0%
	Ndryshimi në % i kostos totale		16.7%	1.9%	2.0%
	Ndryshimi në % i kostos për njësi		12.7%	1.9%	2.0%
1.2.	Objektivi i Politikës së Programit	Shërbimi cilësor me standarde dhe sipas normativave të rregullores së Mirëmbajtjes së Varrezave. Zgjerimi i territorit të Varrezave për vazhdimësinë e këtij shërbimi.			
1.2.A.	Produkti	Mirëmbajtje e varrezave publike dhe varrezave të dëshmorëve			
	<i>Kodi i Projektit</i>	P06260.Q1.O2.A1			
	Përshkrimi i Produktit:	Pastrim parcelash dhe rrugësh në brendshme. Mbjellje në parcela bordurë e gjelbër dhe drurë dekorativ. Shërbimi i ruajtjes dhe mirëmbajtjes për varrezat publike dhe ato të dëshmorëve. Mbjellje në parcela bordurë e gjelbër dhe drurë dekorativ.			
	Njësia Matëse	Sipërfaqe varreza publike e mirëmbajtur në m2			
		2022	2023	2024	2025
		Buxheti	Plani	Plani	Plani
	Sasia	78,800	78,800	89,600	89,600
	Kosto totale (në mijë lekë)	14,653	20,853	14,280	20,200
	Kosto për njësi (në mijë lekë)	0.2	0.3	0.2	0.2
	Ndryshimi në % i Sasisë		0.0%	13.7%	0.0%
	Ndryshimi në % i kostos totale		-42.3%	-31.5%	-41.5%
	Ndryshimi në % i kostos për njësi		42.3%	-39.8%	-41.5%
1.3.	Objektivi i Politikës së Programit	Shtimi i aktivitetëve restivë që kanë nevojë për dekorim, duke ruajtur traditën dhe kulturën tonë			
1.3.A.	Produkti	Dekorimi i mjediseve publike			
	<i>Kodi i Projektit</i>	P06260.Q1.O3.A1			
	Përshkrimi i Produktit:	Realizohet blerja e aksesorëve të rinj me të cilët dekorohen sheshet dhe akset kryesore të qytetit. Pjesa tjetër e dekorit realizohet me elementë të investuar në vitet, të cilët ruhen dhe mirëmbahen nga punonjësit e sektorit. Puna realizohet me punonjësit e Drejtorisë së Shërbimeve Publike.			
	Njësia Matëse	aksesor zburkimi në copë			
		2022	2023	2024	2025
		Buxheti	Plani	Plani	Plani
	Sasia	402	466	500	500
	Kosto totale (në mijë lekë)	3,606	3,670	4,275	4,738
	Kosto për njësi (në mijë lekë)	9.0	7.9	8.6	9.5
	Ndryshimi në % i Sasisë		15.9%	7.3%	0.0%
	Ndryshimi në % i kostos totale		1.8%	16.5%	10.8%
	Ndryshimi në % i kostos për njësi		-12.2%	8.6%	10.8%
2.1.	Objektivi i Politikës së Programit	Përmirësimi i cilësisë së mirëmbajtjes dhe riorganizimi i lulishtëve, zgjerimi i sipërfaqeve të gjelbërta dhe gjelbërimit rrugor, në të gjithë Bashkinë.			
2.1.A.	Produkti	Mirëmbajtja e hapësirave të gjelbërta			
	<i>Kodi i Projektit</i>	P06260.Q2.O1.A4			
	Përshkrimi i Produktit:	Lulishtet sipas rëndësisë dhe sipërfaqeve përkatëse janë specifikuar sipas kategorive të sipërfaqeve të gjelbërta, tipi "A", "B", "C". Sipërfaqe të gjelbra Tipi A (Intensive) - përfshihen lulishtet dhe parqe Urbane e kushtëzuar nga frekuentimi i lartë social. Sipërfaqe të gjelbra Tipi B (të rëndësishme) - përfshihen zona të gjelbra të lagjeve, rrethrotullime, dhe parqe lojrash. Sipërfaqe të gjelbra Tipi C (mirëmbajtje me frekuencë të reduktuar) përfshijnë zona të gjelbra me shërbim, me frekuencë të reduktuar sipas grafikut të mirëmbajtjes. Në Nj Ad Velipojë realizohet shërbimi mirëmbajtje sezonale sipërfaqeve gjelbër (lulishte) në qendrën e plazhit Velipojë. Njëkohësisht realizohet dhe mirëmbajtja e gjelbërimit rrugor në qytet dhe Nj.Ad.			
	Njësia Matëse	m2 Sipërfaqe e gjelbër e mirëmbajtur			
		2022	2023	2024	2025
		Buxheti	Plani	Plani	Plani

Sasia	103,231	111,631	111,631	115,000
Kosto totale (në mijë lekë)	41,063	41,063	42,500	44,000
Kosto për njësi (në mijë lekë)	0.4	0.4	0.4	0.4
Ndryshimi në % i Sasisë		8.1%	0.0%	3.0%
Ndryshimi në % i kostos totale		0.0%	3.5%	3.5%
Ndryshimi në % i kostos për njësi		-7.5%	3.5%	0.5%
3.1. Objektivi i Politikës së Programit	Përmirësimi i menaxhimit të shërbimit të ndriçimit			
3.1.A. Produkti	Shërbimi i Sistemit të Ndriçimit Publik të Qytetit dhe Njësisë Administrative			
<i>Kod i Projektit</i>	P06260.Q3 O1.A1			
Përshkrimi i Produktit:	Shërbimi për mirëmbajtjen e rrjetit administrohet nga Drejtoria e Shërbimeve Publike, ndjekjes së Investimeve dhe Infrastrukturës. Mirëmbajtja e gjithë rrjetit të ndriçimit publik në rrugë kryesore, dytësore në të gjithë Bashkinë. Zëvendësimi ndriçuesve dekorativ dhe shtyllave metalike. Zëvendësimi i ndriçuesve të dalë jashtë përdorimit. Realizimi i lidhjes së kontratave të reja në qytet dhe njësitë administrative. Realizimi i pagesës për konsumin e pritsëm të energjisë elektrike për të gjitha kontratat në qytet dhe njësitë administrative. Investime të reja në rrugë kryesore dhe rrugë dytësore: Rrija e efikasitetit nëpërmjet vendosjes së ndriçuesve LED			
Njësia Matëse	sipërfaqe në m2			
	2022	2023	2024	2025
	Buxheti	Plani	Plani	Plani
Sasia	1,354,400	1,395,900	1,437,000	1,478,100
Kosto totale (në mijë lekë)	130,447	144,450	140,009	139,315
Kosto për njësi (në mijë lekë)	0.1	0.1	0.1	0.1
Ndryshimi në % i Sasisë		3.1%	2.9%	2.9%
Ndryshimi në % i kostos totale		10.7%	-3.1%	-0.5%
Ndryshimi në % i kostos për njësi		7.4%	-5.8%	-3.3%

Tabela nr. 7

SHPENZIMET E PRODUKTEVE TË PROGRAMIT					
Programi Buxhetor Afatmesëm		2023-2025			
Programi		06370	Furnizimi me ujë dhe kanalizime		
1.1.	Objektivi i Politikës së Programit	Përmirësimi i sistemit të kanalizimit të ujërave të zeza në të gjithë zonat urbane të Nj.A të bashkisë			
1.1.A.	Produkti	Menaxhimi i sistemit të ujërave të zeza			
	<i>Kodi i Projektit</i>	P06370.Q1.O1.A1			
	Përshkrimi i Produktit:	Mirëmbajtja e rrjetit të kanalizimeve të ujërave të ndotura dhe pusetave; Mirëmbajtja e stacioneve të largimit të ujërave të ndotura			
	Njësia Matëse	m3			
		2022	2023	2024	2025
		Buxheti	Plani	Plani	Plani
	Sasia	450,000	450,000	450,000	450,000
	Kosto totale (në mijë lekë)	0	0	0	0
	Kosto për njësi (në mijë lekë)	0.0	0.0	0.0	0.0
	Ndryshimi në % i Sasisë		0.0%	0.0%	0.0%
	Ndryshimi në % i kostos totale		#DIV/0!	#DIV/0!	#DIV/0!
	Ndryshimi në % i kostos për njësi		#DIV/0!	#DIV/0!	#DIV/0!
1.2.	Objektivi i Politikës së Programit	Përmirësimi i sistemit të kanalizimit të ujërave të shiut në të gjithë zonat urbane të Nj.A të bashkisë.			
1.2.B.	Produkti	Menaxhimi i sistemit të kanalizimit të ujërave të shiut (KUB)			
	<i>Kodi i Projektit</i>	P06370.Q1.O2.A1			
	Përshkrimi i Produktit:	Mirëmbajtje e vazhdueshme dhe e qëndrueshme e rrjetit të kanalizimit të ujërave të bardha për zonën e Bashkisë Shkodër. Evitimi i problematikave që mund të çojnë në përmbajtje të zonave të caktuara.			
	Njësia Matëse	numri i popullsisë me shërbime sanitare			
		2022	2023	2024	2025
		Buxheti	Plani	Plani	Plani
	Sasia	102,131	98,050	100,137	104,309
	Kosto totale (në mijë lekë)	15,000	15,000	15,000	15,000
	Kosto për njësi (në mijë lekë)	0.1	0.2	0.1	0.1
	Ndryshimi në % i Sasisë		-4.0%	2.1%	4.2%
	Ndryshimi në % i kostos totale		0.0%	0.0%	0.0%
	Ndryshimi në % i kostos për njësi		4.2%	-2.1%	-4.0%
2.1.	Objektivi i Politikës së Programit	Furnizimi me ujë të pijshëm i qytetit dhe njësive administrative të Bashkisë Shkodër; Mirë administrimi i shërbimit të furnizimit me ujë			
2.1.A.	Produkti	Furnizimi me ujë i qytetit dhe Njësive Administrative			
	<i>Kodi i Projektit</i>	P06370.Q2.O1.A1 ; P06370.Q2.O2.A1 -A2			
	Përshkrimi i Produktit:	Sigurimi i gadishmërisë së furnizimit me ujë, nëpërmjet realizimit të remonteve të programuara, riparimit të defekteve dhe mirëmbajtjes së të gjithë agregateve punues			
	Njësia Matëse	numri i banorëve që marrin shërbim			
		2022	2023	2024	2025
		Buxheti	Plani	Plani	Plani
	Sasia	16,000	16,000	16,000	16,000
	Kosto totale (në mijë lekë)	22,027	22,027	0	0
	Kosto për njësi (në mijë lekë)	1.4	1.4	0.0	0.0
	Ndryshimi në % i Sasisë		0.0%	0.0%	0.0%
	Ndryshimi në % i kostos totale		0.0%	-100.0%	#DIV/0!
	Ndryshimi në % i kostos për njësi		0.0%	-100.0%	#DIV/0!

Tabela nr. 7

SHIPENZIMET E PRODUKTEVE TË PROGRAMIT					
Programi Buxhetor Afatmesëm			2023-2025		
Programi		7220	Shërbimet e kujdesit parësor		
1.1.	Objektivi i Politikës së Programit	Përmirësimi i shëndetit, çështje se jetës së komunitetit përmes zhvillimit të aktiviteteve edukuese e promovuese në nivel vendor, të cilat lidhen me mbrojtjen e shëndetit, edukimin e promovimin shëndetësor, parandalimin e sëmundjeve dhe shërbimet e tjera shëndetësore në bashkëpunim me institucionet përgjegjëse të shërbimit shëndetësor.			
1.1.A.	Produkti	Aktivitete informuese dhe promovuese për shëndetin			
	<i>Kodi i Projektit</i>	P07220.Q1.O1.A1			
	Përshkrimi i Produktit:	Zhvillimi i aktiviteteve edukuese dhe promovuese në nivel vendor që lidhen me mbrojtjen e shëndetit dhe parandalimin e sëmundjeve.			
	Njësia Matëse	Numër aktivitete			
		2022	2023	2024	2025
		Buxheti	Plani	Plani	Plani
	Sasia	60	60	60	60
	Kosto totale (në mijë lekë)	0	0	0	0
	Kosto për njësi (në mijë lekë)	0.0	0.0	0.0	0.0
	Ndryshimi në % i Sasisë		0.0%	0.0%	0.0%
	Ndryshimi në % i kostos totale		#DIV 0!	#DIV 0!	#DIV 0!
	Ndryshimi në % i kostos për njësi		#DIV 0!	#DIV 0!	#DIV 0!
1.2.	Objektivi i Politikës së Programit	Përmirësimi i shëndetit dhe mirëmbajtja e ndërtësive të shërbimit parësor shëndetësor sipas mënyrës së përcaktuar me ligj.			
1.2.A.	Produkti	Numri i qendrave shëndetësore të mirëmbajtura			
	<i>Kodi i Projektit</i>	P07220.Q1.O2.A1			
	Përshkrimi i Produktit:	Mirëmbajtja e qendrave shëndetësore parësore			
	Njësia Matëse	Numri i qendrave të mirëmbajtura			
		2022	2023	2024	2025
		Buxheti	Plani	Plani	Plani
	Sasia	2	1	0	0
	Kosto totale (në mijë lekë)	3,000	2,000	0	0
	Kosto për njësi (në mijë lekë)	1,500.0	2,000.0	#DIV 0!	#DIV 0!
	Ndryshimi në % i Sasisë		-50.0%	-100.0%	#DIV 0!
	Ndryshimi në % i kostos totale		-33.3%	-100.0%	#DIV 0!
	Ndryshimi në % i kostos për njësi		33.3%	#DIV 0!	#DIV 0!

Tabela nr. 7

SHPENZIMET E PRODUKTEVE TË PROGRAMIT					
Programi Buxhetor Afatmesëm		2023-2025			
Programi		8130	Sport dhe argëtim		
1.1.	Objektivi i Politikës së Programit	Të promovojnë dhe të nxisin pjesëmarrjen aktive të rinjve në aktivitete sportive dhe sociale, si aktorë thelbësorë në zhvillimin e territorit.			
1.1.A.	Produktit	Pjesëmarrje aktive e rinisë në aktivitetet argëtuese dhe sportive.			
	<i>Kodi i Projektit</i>	P08130.Q1.O1.A1 - P08130.Q1.O1.A6			
	Përshkrimi i Produktit:	Argëtimi dhe pjesëmarrje në aktivitete rinore sportive			
	Njësia Matëse	numër të rinj, pjesëmarrës në aktivitete rinore gjatë vitit.			
		2022	2023	2024	2025
		Buxheti	Plani	Plani	Plani
	Sasia	700	700	700	700
	Kosto totale (në mijë lekë)	1.708	2.517	3.217	3.217
	Kosto për njësi (në mijë lekë)	2.4	3.6	4.6	4.6
	Ndryshimi në % i Sasisë		0.0%	0.0%	0.0%
	Ndryshimi në % i kostos totale		-47.4%	27.8%	0.0%
	Ndryshimi në % i kostos për njësi		-47.4%	27.8%	0.0%
1.2.	Objektivi i Politikës së Programit	Menaxhimi dhe mirëadministrimi i strukturave sportive dhe krijimi i infrastrukturës së përshtatshme dhe cilësore për të gjithë sportet.			
1.2.A.	Produktit	Struktura sportive të mirëmbajtura dhe të mirëmenaxhuara.			
	<i>Kodi i Projektit</i>	P08130.Q1.O2.A1			
	Përshkrimi i Produktit:	Mirëmbajtja e tre strukturave sportive të rëndësishme pallatit të sportit Qazim Dervishi, Stadiumi Lori Borici dhe kompleksit sportiv Reshit Rusi.			
	Njësia Matëse	numër strukturash në funksion të sportit			
		2022	2023	2024	2025
		Buxheti	Plani	Plani	Plani
	Sasia	3	3	3	3
	Kosto totale (në mijë lekë)	41.528	44.107	44.466	44.876
	Kosto për njësi (në mijë lekë)	13.842.7	14.702.3	14.822.0	14.958.7
	Ndryshimi në % i Sasisë		0.0%	0.0%	0.0%
	Ndryshimi në % i kostos totale		6.2%	0.8%	0.9%
	Ndryshimi në % i kostos për njësi		6.2%	0.8%	0.9%
1.3.	Objektivi i Politikës së Programit	Garantimi i pjesëmarrjes së të gjithë ekipeve të Klubit Vllaznia në Kampionatet Kombëtare me synim arritjen e rezultateve cilësore.			
1.3.A.	Produktit	Mbështetje të rinjve që merren me sporte në ekipet e disiplinave sportive të mbështetura nga Bashkia Shkodër			
	<i>Kodi i Projektit</i>	P08130.Q1.O3.A1 - P08130.Q1.O3.A25			
	Përshkrimi i Produktit:	Mbështetje dhe nxirje për ritjen e numrit të sportistëve në ekipet sportive.			
	Njësia Matëse	numri i sportistëve			
		2022	2023	2024	2025
		Buxheti	Plani	Plani	Plani
	Sasia	454	454	454	454
	Kosto totale (në mijë lekë)	41.544	33.828	33.828	33.828
	Kosto për njësi (në mijë lekë)	91.5	74.5	74.5	74.5
	Ndryshimi në % i Sasisë		0.0%	0.0%	0.0%
	Ndryshimi në % i kostos totale		-18.6%	0.0%	0.0%
	Ndryshimi në % i kostos për njësi		-18.6%	0.0%	0.0%
1.3.B.	Produktit	Ngritja e një kompleksi olimpik			
	<i>Kodi i Projektit</i>	P08130.Q1.O3.A26.			
	Përshkrimi i Produktit:	Mbështetje për ngritjen e një qendre olimpike dhe muzeut të sportit.			
	Njësia Matëse	Numri i qendrave olimpike			
		2022	2023	2024	2025
		Buxheti	Plani	Plani	Plani
	Sasia	1	1	1	1
	Kosto totale (në mijë lekë)	0	3.000	0	0
	Kosto për njësi (në mijë lekë)	0.0	3.000.0	0.0	0.0
	Ndryshimi në % i Sasisë		0.0%	0.0%	0.0%
	Ndryshimi në % i kostos totale		#DIV 0!	-100.0%	#DIV 0!
	Ndryshimi në % i kostos për njësi		#DIV 0!	-100.0%	#DIV 0!

Tabela nr. 7

SHPENZIMET E PRODUKTEVE TË PROGRAMIT					
Programi Buxhetor Afatmësëm			2023-2025		
Programi		8220	Fashëgimia kulturore, eventet artistike dhe kulturore		
1.1.	Objektivi i Politikës së Programit	Ruajtja dhe promovimi i vlerave të trashëgimisë kulturore dhe mirëadministrimi i fuqizimi i institucioneve menaxhuese.			
1.1.A.	Produkti	Ruajtja dhe promovimi i vlerave të trashëgimisë kulturore			
	<i>Kodi i Projektit</i>	P08220.Q1.O1.A1 - P08220.Q1.O1.A8			
	Përshkrimi i Produktit:	Vlera të trashëgimisë kulturore të ruajtura e të promovuara.			
	Njësia Matëse	Numri i shfaqjeve kulturore: artistike për trashëgiminë kulturore			
		2022	2023	2024	2025
		Buxheti	Plani	Plani	Plani
	Sasia	16	17	17	17
	Kosto totale (në mijë lekë)	1.759	1.290	1.290	1.290
	Kosto për njësi (në mijë lekë)	109.9	75.9	75.9	75.9
	Ndryshimi në % i Sasisë		6.3%	0.0%	0.0%
	Ndryshimi në % i kostos totale		-26.7%	0.0%	0.0%
	Ndryshimi në % i kostos për njësi		-31.0%	0.0%	0.0%
1.2.	Objektivi i Politikës së Programit	Ruajtja, mirëadministrimi dhe pasurimi i fondit të bibliotekës Marin Barleti			
1.2.A.	Produkti	Fondi të bibliotekës Marin Barleti i ruajtur, i mirëmbajtur, i mirëadministruar dhe i pasuruar			
	<i>Kodi i Projektit</i>	P08220.Q1.O2.A1			
	Përshkrimi i Produktit:	Fondi i librave (tituj të rinj) të pasuruar			
	Njësia Matëse	numri i librave (tituj të rinj) të pasuruar			
		2022	2023	2024	2025
		Buxheti	Plani	Plani	Plani
	Sasia	900	900	900	900
	Kosto totale (në mijë lekë)	1.100	1.000	1.000	1.000
	Kosto për njësi (në mijë lekë)	1.2	1.1	1.1	1.1
	Ndryshimi në % i Sasisë		0.0%	0.0%	0.0%
	Ndryshimi në % i kostos totale		-9.1%	0.0%	0.0%
	Ndryshimi në % i kostos për njësi		-9.1%	0.0%	0.0%
1.2.B.	Produkti	Menaxhimi dhe mirëadministrimi i strukturave të institucionit Dega Ekonomike e Kulturës			
	<i>Kodi i Projektit</i>	P08220.Q1.O2.A2			
	Përshkrimi i Produktit:	Paga dhe sigurime shoqërore për 31 punonjësit e DEK dhe shpenzime për ujë, EE, internet, materiale kancelarie dhe higjienike			
	Njësia Matëse	numri i godinave			
		2022	2023	2024	2025
		Buxheti	Plani	Plani	Plani
	Sasia	5	5	5	5
	Kosto totale (në mijë lekë)	22.811	25.177	25.134	25.134
	Kosto për njësi (në mijë lekë)	4.562.2	5.035.4	5.026.8	5.026.8
	Ndryshimi në % i Sasisë		0.0%	0.0%	0.0%
	Ndryshimi në % i kostos totale		10.4%	-0.2%	0.0%
	Ndryshimi në % i kostos për njësi		10.4%	-0.2%	0.0%
1.2.C.	Produkti	Pjesëmarrje aktive e qytetarëve në aktivitetet kulturore			
	<i>Kodi i Projektit</i>	P08220.Q1.O2.A3 - P08220.Q1.O2.A6			
	Përshkrimi i Produktit:	Aktivitete kulturore në bibliotekën Marin Barleti			
	Njësia Matëse	numri i pjesëmarrësve			
		2022	2023	2024	2025
		Buxheti	Plani	Plani	Plani
	Sasia	420	420	420	420
	Kosto totale (në mijë lekë)	638	560	560	518
	Kosto për njësi (në mijë lekë)	1.5	1.3	1.3	1.2
	Ndryshimi në % i Sasisë		0.0%	0.0%	0.0%
	Ndryshimi në % i kostos totale		-12.2%	0.0%	-7.5%
	Ndryshimi në % i kostos për njësi		-12.2%	0.0%	-7.5%
1.3.	Objektivi i Politikës së Programit	Fuqizimi dhe rritja e kapaciteteve të institucioneve kulturore dhe artistike të Bashkisë së Shkodrës. Përmirësimi i mjediseve për zhvillimin e aktiviteteve artistike, rikonstrukcione të ambienteve ndihmëse në institucionet e ndryshme të kulturës.			
1.3.A.	Produkti	Menaxhimi dhe mirëadministrimi i strukturave të institucionit Teatrit "Migjeni"			
	<i>Kodi i Projektit</i>	P08220.Q1.O3.A1			
	Përshkrimi i Produktit:	Paga dhe sigurime shoqërore për 38 punonjësit e Teatrit Migjeni i si dhe shpenzime për ujë, EE, internet, materiale kancelarie dhe higjienike për mbarëvajtjen e punës.			
	Njësia Matëse	numri i strukturave			
		2022	2023	2024	2025

		Buxheti	Plani	Plani	Plani
Sasia		2	2	2	2
Kosto totale (në mijë lekë)		33.999	32.770	32.572	32.572
Kosto për njësi (në mijë lekë)		16.999.5	16.385.0	16.286.0	16.286.0
Ndryshimi në % i Sasisë			0.0%	0.0%	0.0%
Ndryshimi në % i kostos totale			-3.6%	-0.6%	0.0%
Ndryshimi në % i kostos për njësi			-3.6%	-0.6%	0.0%
1.3.B. Produkti		Menaxhimi dhe mirëadministrimi i strukturave të institucionit Qendra kulturore Pjeter Gaci			
	<i>Kodi i Projektit</i>	P08220.Q1.O3.A2			
Përshkrimi i Produktit:		Paga dhe sigurime shoqërore për 4 punonjësit e Qendrës Kulturore Pjetër Gaci si dhe shpenzime për ujë, EE, internet, materiale kancelarie dhe higjienike për mbarevajtjen e punës.			
Njësia Matëse		numri i strukturave			
		2022	2023	2024	2025
		Buxheti	Plani	Plani	Plani
Sasia			1	1	1
Kosto totale (në mijë lekë)			4.902	4.902	4.902
Kosto për njësi (në mijë lekë)		#DIV 0!	4.902.0	4.902.0	4.902.0
Ndryshimi në % i Sasisë			#DIV 0!	0.0%	0.0%
Ndryshimi në % i kostos totale			#DIV 0!	0.0%	0.0%
Ndryshimi në % i kostos për njësi			#DIV 0!	0.0%	0.0%
1.3.C. Produkti		Aktivitete kulturore artistike përgjatë gjithë vitit në bashkinë Shkodër			
	<i>Kodi i Projektit</i>	P08220.Q1.O3.A2 - P08220.Q1.O3.A35			
Përshkrimi i Produktit:		Aktivitete kulturore artistike përgjatë gjithë vitit në bashkinë Shkodër			
Njësia Matëse		numri i aktiviteteve kulturore			
		2022	2023	2024	2025
		Buxheti	Plani	Plani	Plani
Sasia		99	136	137	136
Kosto totale (në mijë lekë)		33.368	38.692	39.637	39.317
Kosto për njësi (në mijë lekë)		337.1	284.5	289.3	289.1
Ndryshimi në % i Sasisë			37.4%	0.7%	-0.7%
Ndryshimi në % i kostos totale			16.0%	2.4%	-0.8%
Ndryshimi në % i kostos për njësi			-15.6%	1.7%	-0.1%

Tabela nr. 7

SHIPENZIMET E PRODUKTEVE TË PROGRAMIT					
Programi Buxhetor Afatmesëm		2023-2025			
Programi		09120	Arsimi bazë përfshirë parashkollorin		
1.1.	Objektivi i Politikës së Programit	Sigurimi i mjediseve dhe objekteve cilësore për zhvillimin e procesit mësimor në sistemin parauniversitar dhe parashkollor			
1.1.A.	Produkti	Mjedise dhe objekte cilësore për zhvillimin e procesit mësimor në sistemin arsimi bazë dhe parashkollor			
	Kodi i Projektit	P09120.Q1.O1.A1 - P09120.Q1.O1.A19			
	Përshkrimi i Produktit:	Mbështetje për punonjësit e arsimit bazë dhe sistemit parashkollor, mbështetje për infrastrukturën dhe shërbimet mbështetëse të arsimit bazë dhe parashkollor, mirëmbajtje e zakonshme e objekteve arsimore dhe furnizimi me lende dhe pjesë per ngrohje të objekteve të arsimit bazë dhe atyre parashkollor.			
	Njësia Matëse	numri i shkollave të arsimit bazë dhe kopshteve			
		2022	2023	2024	2025
		Buxheti	Plani	Plani	Plani
	Sasia	122	122	122	123
	Kosto totale (në mijë lekë)	313,919	334,791	334,214	335,358
	Kosto për njësi (në mijë lekë)	2,573.1	2,744.2	2,739.5	2,726.5
	Ndryshimi në % i Sasisë		0.0%	0.0%	0.8%
	Ndryshimi në % i kostos totale		6.6%	-0.2%	0.3%
	Ndryshimi në % i kostos për njësi		6.6%	-0.2%	-0.5%
1.1.B.	Produkti	Numri i fëmijëve në nevojë dhe me aftësi të kufizuara të mbështetur nga bashkia			
	Kodi i Projektit	P09120.Q1.O1.A20			
	Përshkrimi i Produktit:	Mbështetje e fëmijëve në nevojë dhe me aftësi të kufizuara për përjashtim nga tarifa e pagesës.			
	Njësia Matëse	numër			
		2022	2023	2024	2025
		Buxheti	Plani	Plani	Plani
	Sasia	27	27	27	27
	Kosto totale (në mijë lekë)		1,177	1,177	1,177
	Kosto për njësi (në mijë lekë)	#DIV/0!	43.6	43.6	43.6
	Ndryshimi në % i Sasisë		#DIV/0!	0.0%	0.0%
	Ndryshimi në % i kostos totale		#DIV/0!	0.0%	0.0%
	Ndryshimi në % i kostos për njësi		#DIV/0!	0.0%	0.0%
1.2.	Objektivi i Politikës së Programit	Organizimin e aktiviteteve dhe promovimin e identitetit kombëtar e lokal, si dhe administrimin e objekteve që lidhen me ushtrimin e këtyre aktiviteteve.			
1.2.A.	Produkti	Aktivitetet për promovimin e identitetit lokal e kombëtar			
	Kodi i Projektit	P09120.Q1.O2.A1 - P09120.Q1.O2.A6			
	Përshkrimi i Produktit:	Veprimtari masive (sportive, artistike e shkencore) të Qendrës Kulturore të Fëmijëve, veprimtari me rrethet artistike, sportive e shkencorete kesaj qendre, organizimi i festivalit lokal dhe mbarëkombëtar për këngën për fëmijë. Fëmijë			
	Njësia Matëse	numri i aktiviteteve			
		2022	2023	2024	2025
		Buxheti	Plani	Plani	Plani
	Sasia	6	6	6	6
	Kosto totale (në mijë lekë)	7,195	7,400	7,295	7,295
	Kosto për njësi (në mijë lekë)	1,199.2	1,233.3	1,215.8	1,215.8
	Ndryshimi në % i Sasisë		0.0%	0.0%	0.0%
	Ndryshimi në % i kostos totale		2.8%	-1.4%	0.0%
	Ndryshimi në % i kostos për njësi		2.8%	-1.4%	0.0%
1.3.	Objektivi i Politikës së Programit	Krijimi i ambienteve dhe mjediseve të sistemit arsimor bazë dhe parashkollor, të sigurta konform standardeve ligjore.			
1.3.A.	Produkti	Përmirësimi i infrastrukturës në institucionet e arsimit bazë dhe parashkollor			
	Kodi i Projektit	P09120.Q1.O3.A1 - P09120.Q1.O3.A8			
	Përshkrimi i Produktit:	Rikonstruksion i godinave dhe shkollave në arsimi bazë dhe atë parashkollor			
	Njësia Matëse	numri i shkollave dhe kopshteve planifikuar për përmirësim			
		2022	2023	2024	2025
		Buxheti	Plani	Plani	Plani
	Sasia	5	4	6	7
	Kosto totale (në mijë lekë)	56,195	32,770	27,285	28,800
	Kosto për njësi (në mijë lekë)	11,239.0	8,192.5	4,547.5	4,114.3
	Ndryshimi në % i Sasisë		-20.0%	50.0%	16.7%
	Ndryshimi në % i kostos totale		-41.7%	-16.7%	5.6%
	Ndryshimi në % i kostos për njësi		-27.1%	-44.5%	-9.5%

Tabela nr. 7

SHIPENZIMET E PRODUKTEVE TË PROGRAMIT					
Programi Buxhetor Afatmesëm			2023-2025		
Programi		09230	Arsimi i mesëm i përgjithshëm		
1.1.	Objektivi i Politikës së Programit	Ofrimi i shërbimeve cilësore për zhvillimin e procesit mësimor edukativ në kushte të përshtatshme në gjithë territorin administrativ të Bashkisë së Shkodrës në arsimin e mesëm të përgjithshëm			
1.1.A.	Produkti	Mjedise dhe objekte cilësore për zhvillimin e procesit mësimor në sistemin arsimin të mesëm të përgjithshëm.			
	Kodi i Projektit	P09230.Q1.O1.A1 - P09230.Q1.O1.A10			
	Përshkrimi i Produktit:	Mbështetje për punonjësit e shërbimit në arsimin e mesëm të përgjithshëm, bështetje për infrastrukturën dhe shërbimet mbështetëse në arsimin e mesëm të përgjithshëm: Ngrohje me lëndë djegëse, karburant (naftë), për arsimin e mesëm të përgjithshëm dhe bojatisje e objekteve arsimore.			
	Njësia Matëse	numri i shkollave të arsimit të mesëm të përgjithshëm			
		2022	2023	2024	2025
		Buxheti	Plani	Plani	Plani
	Sasia	13	13	13	13
	Kosto totale (në mijë lekë)	38,405	36,920	37,283	37,378
	Kosto për njësi (në mijë lekë)	2,954.2	2,840.0	2,867.9	2,875.2
	Ndryshimi në % i Sasisë		0.0%	0.0%	0.0%
	Ndryshimi në % i koston totale		-3.9%	1.0%	0.3%
	Ndryshimi në % i koston për njësi		-3.9%	1.0%	0.3%
1.2.	Objektivi i Politikës së Programit	Sigurimi i mjediseve dhe objekteve cilësore për zhvillimin e procesit mësimor në arsimin e mesëm të përgjithshëm.			
1.2.A.	Produkti	Përmirësimi i infrastrukturës në institucionet e arsimit të mesëm të përgjithshëm			
	Kodi i Projektit	P09230.Q1.O2.A1 - P09230.Q1.O2.A3			
	Përshkrimi i Produktit:	Rikonstruksimi i shkollave të mesme të përgjithshme			
	Njësia Matëse	numri i shkollave të planifikuara për përmirësim dhe mirëmbajtje			
		2022	2023	2024	2025
		Buxheti	Plani	Plani	Plani
	Sasia	6	7	7	7
	Kosto totale (në mijë lekë)	12,740	13,093	4,798	4,798
	Kosto për njësi (në mijë lekë)	2,123.3	1,870.4	685.4	685.4
	Ndryshimi në % i Sasisë		16.7%	0.0%	0.0%
	Ndryshimi në % i koston totale		2.8%	-63.4%	0.0%
	Ndryshimi në % i koston për njësi		-11.9%	-63.4%	0.0%
2.1.	Objektivi i Politikës së Programit	Ofrimi i shërbimeve cilësore për zhvillimin e procesit mësimor edukativ në kushte të përshtatshme në gjithë territorin administrativ të Bashkisë së Shkodrës në arsimin e mesëm profesional.			
2.1.A.	Produkti	Mjedise dhe objekte cilësore për zhvillimin e procesit mësimor në sistemin arsimin profesional			
	Kodi i Projektit	P09230.Q2.O1.A1 - P09230.Q2.O1.A10			
	Përshkrimi i Produktit:	Mbështetje për punonjësit e arsimit të mesëm profesional, për infrastrukturën dhe shërbimet mbështetëse arsimi të mesëm profesional, blerje materiale në shërbim të konvikteve, furnizimi i tyre me energji elektrike, ujë, shërbime postare, hostim web, internet.			
	Njësia Matëse	numri i konvikteve dhe shkollave të arsimit profesional			
		2022	2023	2024	2025
		Buxheti	Plani	Plani	Plani
	Sasia	4	4	4	4
	Kosto totale (në mijë lekë)	73,393	75,168	75,168	75,168
	Kosto për njësi (në mijë lekë)	18,348.3	18,792.0	18,792.0	18,792.0
	Ndryshimi në % i Sasisë		0.0%	0.0%	0.0%
	Ndryshimi në % i koston totale		2.4%	0.0%	0.0%
	Ndryshimi në % i koston për njësi		2.4%	0.0%	0.0%
2.1.B.	Produkti	Mjedise dhe objekte cilësore për zhvillimin e procesit mësimor në sistemin arsimin profesional			
	Kodi i Projektit	P09230.Q2.O1.A11			
	Përshkrimi i Produktit:	Ndemartja e trajtimit të studenteve - subvencion			
	Njësia Matëse	numri i godinave të NTS			
		2022	2023	2024	2025
		Buxheti	Plani	Plani	Plani
	Sasia		3	3	3
	Kosto totale (në mijë lekë)		14,000	14,000	14,000
	Kosto për njësi (në mijë lekë)	#DIV/0!	4,666.7	4,666.7	4,666.7

	Ndryshimi në % i Sasisë		#DIV 0!	0.0%	0.0%
	Ndryshimi në % i kostos totale		#DIV 0!	0.0%	0.0%
	Ndryshimi në % i kostos për njësi		#DIV 0!	0.0%	0.0%
2.1.C.	Produkti	Përmirësimi i infrastrukturës në institucionet e arsimit të mesëm profesional			
	<i>Kodi i Projektit</i>	P09230 Q2.O1.A12.			
	Përshkrimi i Produktit:	Rikonstruksioni i objektit të ish shkollës vëterinare dhe kthimi i saj në një qendër komunitare multifunksionale.			
	Njësia Matëse	numri i konvikteve dhe shkollave të arsimit profesional të rikonstruara			
		2022	2023	2024	2025
		Buxheti	Plani	Plani	Plani
	Sasia	1	1	0	0
	Kosto totale (në mijë lekë)	32,445	9,322	0	0
	Kosto për njësi (në mijë lekë)	32,445.0	9,322.0	#DIV 0!	#DIV 0!
	Ndryshimi në % i Sasisë		0.0%	-100.0%	#DIV 0!
	Ndryshimi në % i kostos totale		-71.3%	-100.0%	#DIV 0!
	Ndryshimi në % i kostos për njësi		-71.3%	#DIV 0!	#DIV 0!
2.1.D.	Produkti	Organizimi i panairit			
	<i>Kodi i Projektit</i>	P09230 Q2.O1.A13.			
	Përshkrimi i Produktit:	Organizimi i panairit të shkollave të mesme profesionale në trasnkitë shkollor			
	Njësia Matëse	numri i panairëve			
		2022	2023	2024	2025
		Buxheti	Plani	Plani	Plani
	Sasia		1	1	1
	Kosto totale (në mijë lekë)		20	20	20
	Kosto për njësi (në mijë lekë)	#DIV 0!	20.0	20.0	20.0
	Ndryshimi në % i Sasisë		#DIV 0!	0.0%	0.0%
	Ndryshimi në % i kostos totale		#DIV 0!	0.0%	0.0%
	Ndryshimi në % i kostos për njësi		#DIV 0!	0.0%	0.0%

156,983 148,523 131,269 131,364

Tabela nr. 7

SHPENZIMET E PRODUKTEVE TË PROGRAMIT					
Programi Buxhetor Afatmesëm		2023-2025			
Programi	10430	Përkujdesi Social			
1.1.	Objektivi i Politikës së Programit	Stimimi sa më të plotë të territorit të shërbimeve sociale duke u harmonizuar me nevojat dhe interesat e komunitetit.			
1.1.A.	Produkti	Ndërgjegjësimi i komunitetit mbi fenomenin e lypjes			
	<i>Kodi i Projektit</i>	P10430.Q1.O1.A1			
	Përshkrimi i Produktit:	Ndërgjegjësimi i komunitetit mbi fenomenin e lypjes			
	Njësia Matëse	numri i fëmijëve të identifikuar dhe trajtuar në situatë rruge			
		2022	2023	2024	2025
		Buxheti	Plani	Plani	Plani
	Sasia	50	50	50	50
	Kosto totale (në mijë lekë)	100	100	100	100
	Kosto për njësi (në mijë lekë)	2.0	2.0	2.0	2.0
	Ndryshimi në % i Sasisë		0.0%	0.0%	0.0%
	Ndryshimi në % i kostos totale		0.0%	0.0%	0.0%
	Ndryshimi në % i kostos për njësi		0.0%	0.0%	0.0%
1.1.B.	Produkti	Numri i fëmijëve me masë mbrojtje të mbështetur nga NJMF			
	<i>Kodi i Projektit</i>	P10430.Q1.O1.A2			
	Përshkrimi i Produktit:	Numri i fëmijëve me masë mbrojtje të mbështetur nga NJMF			
	Njësia Matëse	numër			
		2022	2023	2024	2025
		Buxheti	Plani	Plani	Plani
	Sasia	5	5	5	5
	Kosto totale (në mijë lekë)	200	200	200	200
	Kosto për njësi (në mijë lekë)	40.0	40.0	40.0	40.0
	Ndryshimi në % i Sasisë		0.0%	0.0%	0.0%
	Ndryshimi në % i kostos totale		0.0%	0.0%	0.0%
	Ndryshimi në % i kostos për njësi		0.0%	0.0%	0.0%
1.1.C.	Produkti	Numri i fëmijëve në rrezik dhe ose në nevojë për mbrojtje të përmirë në programet e kujdesit shoqëror të ofruar nga NJMF dhe punonjësit për mbrojtjen e fëmijëve			

	<i>Kodi i Projektit</i>	P10430.Q1.O1.A3			
	Përshkrimi i Produktit:	Numri i femijëve në trezik dhe ose në nevojë për mbrojtje të përfshirë në programet e kujdesit shoqëror të ofruar nga NJMF dhe punonjësit për mbrojtjen e femijëve.			
	Njësia Matëse	Numri i femijëve			
		2022	2023	2024	2025
		Buxheti	Plani	Plani	Plani
	Sasia	70	70	70	70
	Kosto totale (në mijë lekë)	100	100	100	100
	Kosto për njësi (në mijë lekë)	1.4	1.4	1.4	1.4
	Ndryshimi në % i Sasisë		0.0%	0.0%	0.0%
	Ndryshimi në % i koston totale		0.0%	0.0%	0.0%
	Ndryshimi në % i koston për njësi		0.0%	0.0%	0.0%
1.3.D.	Produkti	Numri i rasteve të identifikuar / të referuara dhe të menaxhuara të dhunës në familje			
	<i>Kodi i Projektit</i>	P10430.Q1.O1.A4			
	Përshkrimi i Produktit:	Numri i rasteve të identifikuar / të referuara dhe të menaxhuara të dhunës në familje			
	Njësia Matëse	Numri i rasteve të identifikuar			
		2022	2023	2024	2025
		Buxheti	Plani	Plani	Plani
	Sasia	80	80	80	80
	Kosto totale (në mijë lekë)	200	200	200	200
	Kosto për njësi (në mijë lekë)	2.5	2.5	2.5	2.5
	Ndryshimi në % i Sasisë		0.0%	0.0%	0.0%
	Ndryshimi në % i koston totale		0.0%	0.0%	0.0%
	Ndryshimi në % i koston për njësi		0.0%	0.0%	0.0%
1.1.E.	Produkti	Numri i rasteve të mbështetura nga projekti			
	<i>Kodi i Projektit</i>	P10430.Q1.O1.A5			
	Përshkrimi i Produktit:	Numri i rasteve të femijëve të mbështetura nga projekti me kurse psikologjike viktimave të dhunës me bazë online të mbështetura			
	Njësia Matëse	Numri i rasteve			
		2022	2023	2024	2025
		Buxheti	Plani	Plani	Plani
	Sasia	165	165	215	215
	Kosto totale (në mijë lekë)	2,753	3,220	2,491	1,653
	Kosto për njësi (në mijë lekë)	16.7	19.5	11.6	7.7
	Ndryshimi në % i Sasisë		0.0%	30.3%	0.0%
	Ndryshimi në % i koston totale		17.0%	-22.6%	-33.6%
	Ndryshimi në % i koston për njësi		17.0%	-40.6%	-33.6%
1.2.	Objektivi i Politikës së Programit	Zhvillimi i aktiviteteve edukuese dhe promovuese të nivelit vendor që lidhen me shërbimet e kujdesit shoqëror në bashkëpunim dhe			
1.2.A.	Produkti	Komunitet i ndërgjegjësuar në nivel vendor në lidhje me shërbimet e kujdesit shoqëror.			
	<i>Kodi i Projektit</i>	P10430.Q1.O2.A1 - P10430.Q1.O2.A7			
	Përshkrimi i Produktit:	Komunitet i ndërgjegjësuar në nivel vendor në lidhje me shërbimet e kujdesit shoqëror			
	Njësia Matëse	numër aktivitetesh			
		2022	2023	2024	2025
		Buxheti	Plani	Plani	Plani
	Sasia	44	42	39	39
	Kosto totale (në mijë lekë)	1,924	942	550	550
	Kosto për njësi (në mijë lekë)	43.7	22.4	14.1	14.1
	Ndryshimi në % i Sasisë		-4.5%	-7.1%	0.0%
	Ndryshimi në % i koston totale		-51.0%	-41.6%	0.0%
	Ndryshimi në % i koston për njësi		-48.7%	-37.1%	0.0%
1.3.	Objektivi i Politikës së Programit	Partnëritet i ngushtë me shoqëri me qirë, organizatat jo-mundësore, biznesin privat dhe biznesin social në varësi të ofrimit të shërbimeve			
1.3.A.	Produkti	Numri i studentëve që zhvillojnë praktikën mësimore në Bashki			
	<i>Kodi i Projektit</i>	P10430.Q1.O3.A1			
	Përshkrimi i Produktit:	Numri i studentëve që zhvillojnë praktikën mësimore në Bashki			
	Njësia Matëse	Numri i studentëve			
		2022	2023	2024	2025
		Buxheti	Plani	Plani	Plani
	Sasia	12	12	12	12
	Kosto totale (në mijë lekë)				
	Kosto për njësi (në mijë lekë)	0.0	0.0	0.0	0.0
	Ndryshimi në % i Sasisë		0.0%	0.0%	0.0%
	Ndryshimi në % i koston totale		#DIV 0!	#DIV 0!	#DIV 0!
	Ndryshimi në % i koston për njësi		#DIV 0!	#DIV 0!	#DIV 0!
1.3.B.	Produkti	Partnëritet i ngushtë me shoqëri me qirë			
	<i>Kodi i Projektit</i>	P10430.Q1.O3.A2			
	Përshkrimi i Produktit:	Partnëritet i ngushtë me shoqëri me qirë			

Njësia Matëse	numri i tryezave konsultative të organizuara			
	2022	2023	2024	2025
	Buxheti	Plani	Plani	Plani
Sasia	12	12	12	12
Kosto totale (në mijë lekë)	0	0	0	0
Kosto për njësi (në mijë lekë)	0.0	0.0	0.0	0.0
Ndryshimi në % i Sasisë		0.0%	0.0%	0.0%
Ndryshimi në % i koston totale		#DIV.0!	#DIV.0!	#DIV.0!
Ndryshimi në % i koston për njësi		#DIV.0!	#DIV.0!	#DIV.0!
2.1. Objektivi i Politikës së Programit	Nivocimi dhe administrimi i qendrave që ofrojnë shërbime sociale me orientim promovim dhe zhvillim të fëmijëve dhe shërbimeve të emje që marrin shërbim në qendrën e specializuar për diagnostimin e hershëm të fëmijëve me autizem.			
2.1.A. Produkti	P10430.Q2.O1.A1.			
<i>Kodi i Projektit</i>	P10430.Q2.O1.A1.			
Përshkrimi i Produktit:	Fëmijë që marrin shërbim në qendrën e specializuar për diagnostimin e hershëm të fëmijëve me autizem.			
Njësia Matëse	Numri i fëmijëve			
	2022	2023	2024	2025
	Buxheti	Plani	Plani	Plani
Sasia	15	20	25	25
Kosto totale (në mijë lekë)		100	100	100
Kosto për njësi (në mijë lekë)	0.0	5.0	4.0	4.0
Ndryshimi në % i Sasisë		33.3%	25.0%	0.0%
Ndryshimi në % i koston totale		#DIV.0!	0.0%	0.0%
Ndryshimi në % i koston për njësi		#DIV.0!	-20.0%	0.0%
2.1.B. Produkti	Numri i Qendrave sociale komunitare funksionale;			
<i>Kodi i Projektit</i>	P10430.Q2.O1.A2-P10430.Q2.O1.A3.			
Përshkrimi i Produktit:	Funksionimi dhe administrimi i qendrave sociale komunitare "Për familjen"			
Njësia Matëse	Numri i Qendrave			
	2022	2023	2024	2025
	Buxheti	Plani	Plani	Plani
Sasia	13	13	13	13
Kosto totale (në mijë lekë)	17.214	19.918	19.372	20.597
Kosto për njësi (në mijë lekë)	1.324.2	1.532.2	1.490.2	1.584.4
Ndryshimi në % i Sasisë		0.0%	0.0%	0.0%
Ndryshimi në % i koston totale		15.7%	-2.7%	6.3%
Ndryshimi në % i koston për njësi		15.7%	-2.7%	6.3%
2.1.C. Produkti	Promovimi dhe Zhvillimi i Shërbimeve Alternative.			
<i>Kodi i Projektit</i>	P10430.Q2.O1.A4.			
Përshkrimi i Produktit:	Fushatë ndërgjegjësimi për shërbimin alternativ			
Njësia Matëse	Fushatë ndërgjegjësimi			
	2022	2023	2024	2025
	Buxheti	Plani	Plani	Plani
Sasia	1	1	1	1
Kosto totale (në mijë lekë)	100	100	100	100
Kosto për njësi (në mijë lekë)	100.0	100.0	100.0	100.0
Ndryshimi në % i Sasisë		0.0%	0.0%	0.0%
Ndryshimi në % i koston totale		0.0%	0.0%	0.0%
Ndryshimi në % i koston për njësi		0.0%	0.0%	0.0%
2.1.D. Produkti	Vënia në funksion e strehëzës për fëmijët pa kujdes prindëror			
<i>Kodi i Projektit</i>	P10430.Q2.O1.A5			
Përshkrimi i Produktit:	Strehëz për fëmijët pa kujdes prindëror			
Njësia Matëse	Numri i fëmijëve			
	2022	2023	2024	2025
	Buxheti	Plani	Plani	Plani
Sasia	8	8	8	8
Kosto totale (në mijë lekë)	7.942	13.184	13.358	13.097
Kosto për njësi (në mijë lekë)	980.3	1.648.0	1.669.8	1.637.1
Ndryshimi në % i Sasisë		0.0%	0.0%	0.0%
Ndryshimi në % i koston totale		68.1%	1.3%	-2.0%
Ndryshimi në % i koston për njësi		68.1%	1.3%	-2.0%
2.1.E. Produkti	Jetimë të mbështetur me rastin e festave të fundit të vitit			
<i>Kodi i Projektit</i>	P10430.Q2.O1.A6			
Përshkrimi i Produktit:	Numri i jetimëve të mbështetur me rastin e festave të fundit të vitit;			
Njësia Matëse	Numri i jetimëve			
	2022	2023	2024	2025
	Buxheti	Plani	Plani	Plani
Sasia	50	50	50	50
Kosto totale (në mijë lekë)	400	400	400	400
Kosto për njësi (në mijë lekë)	8.0	8.0	8.0	8.0
Ndryshimi në % i Sasisë		0.0%	0.0%	0.0%
Ndryshimi në % i koston totale		0.0%	0.0%	0.0%
Ndryshimi në % i koston për njësi		0.0%	0.0%	0.0%

2.1.F.	Produkti	Familje Rome dhe Egjiptiane, që marrin shërbime pranë Qendrës Komunitare			
	<i>Kodi i Projektit</i>	P10430.Q2.O1.A7			
	Përshkrimi i Produktit:	Familje Rome dhe Egjiptiane, që marrin shërbime pranë Qendrës Komunitare			
	Njësia Matëse	Numër familjesh të mbështetura			
		2022	2023	2024	2025
		Buxheti	Plani	Plani	Plani
	Sasia	500	500	500	500
	Kosto totale (në mijë lekë)	200	100	100	100
	Kosto për njësi (në mijë lekë)	0.4	0.2	0.2	0.2
	Ndryshimi në % i Sasisë		0.0%	0.0%	0.0%
	Ndryshimi në % i koston totale		-50.0%	0.0%	0.0%
	Ndryshimi në % i koston për njësi		-50.0%	0.0%	0.0%
2.2.	Objektivi i Politikës së Programit	Konstruimi i shtresave prane qendres rimore "Atene" per nxitjen dhe promovimin e pjesemarrjes aktive ne fëmijem profesional e edukim			
2.2.A.	Produkti	Shërbime të ofruara në qendër për të rinjtë			
	<i>Kodi i Projektit</i>	P10430.Q2.O2.A1.			
	Përshkrimi i Produktit:	Shërbime të ofruara në qendër për të rinjtë			
	Njësia Matëse	Numri i të rinjve përfitues në shërbimet e Qendrës Rinore			
		2022	2023	2024	2025
		Buxheti	Plani	Plani	Plani
	Sasia	1,200	1,200	1,200	1,200
	Kosto totale (në mijë lekë)	0	0	0	0
	Kosto për njësi (në mijë lekë)	0.0	0.0	0.0	0.0
	Ndryshimi në % i Sasisë		0.0%	0.0%	0.0%
	Ndryshimi në % i koston totale		#DIV 0!	#DIV 0!	#DIV 0!
	Ndryshimi në % i koston për njësi		#DIV 0!	#DIV 0!	#DIV 0!
3.1.	Objektivi i Politikës së Programit	Krijimi i tonit te edukuar per mbarimin e shtresimeve sociale ne bashkepunim bashki, Ministri, Donatorë / Shoqëri Civile			
3.1.A.	Produkti	Aktivite gjimnastike per fëmijë ne kuadër te festave te fundvitit			
	<i>Kodi i Projektit</i>	Aktivite gjimnastike per fëmijë ne kuadër te festave te fundvitit			
	Përshkrimi i Produktit:	Mbledhja dhe prezantimi i misionit te persikurve te re te shkolle gjate perqulhës së komunizmit, me te rinjve te rinjve ne do te organizohet			
	Njësia Matëse	numër i fëmijëve pjesmarrës			
		2022	2023	2024	2025
		Buxheti	Plani	Plani	Plani
	Sasia	30	30	30	30
	Kosto totale (në mijë lekë)	271	271	271	271
	Kosto për njësi (në mijë lekë)	9.0	9.0	9.0	9.0
	Ndryshimi në % i Sasisë		0.0%	0.0%	0.0%
	Ndryshimi në % i koston totale		0.0%	0.0%	0.0%
	Ndryshimi në % i koston për njësi		0.0%	0.0%	0.0%
3.1.B.	Produkti	Mbështetja e trupës muzikore të Personave me Afësi Ndryshe"			
	<i>Kodi i Projektit</i>	P10430.Q3.O1.A2.			
	Përshkrimi i Produktit:	Aktivite gjithpërfshirëse për fëmijë në kuadër të festave të fundvitit			
	Njësia Matëse	numër i fëmijëve			
		2022	2023	2024	2025
		Buxheti	Plani	Plani	Plani
	Sasia	25	25	25	25
	Kosto totale (në mijë lekë)	369	369	369	369
	Kosto për njësi (në mijë lekë)	14.8	14.8	14.8	14.8
	Ndryshimi në % i Sasisë		0.0%	0.0%	0.0%
	Ndryshimi në % i koston totale		0.0%	0.0%	0.0%
	Ndryshimi në % i koston për njësi		0.0%	0.0%	0.0%
3.1.C.	Produkti	Numri i shtëpive familje funksionale dhe në shërbim të PAK.			
	<i>Kodi i Projektit</i>	P10430.Q3.O1.A3 - P10430.Q3.O1.A4			
	Përshkrimi i Produktit:	Shtëpi familje funksionale në shërbim të PAK të mbështetura.			
	Njësia Matëse	Numri i shtëpive familje			
		2022	2023	2024	2025
		Buxheti	Plani	Plani	Plani
	Sasia	8	8	8	8
	Kosto totale (në mijë lekë)	36,651	37,233	37,233	37,233
	Kosto për njësi (në mijë lekë)	4,581.4	4,654.1	4,654.1	4,654.1
	Ndryshimi në % i Sasisë		0.0%	0.0%	0.0%
	Ndryshimi në % i koston totale		1.6%	0.0%	0.0%
	Ndryshimi në % i koston për njësi		1.6%	0.0%	0.0%
3.1.D.	Produkti	Përmirësimin e çësjes së jetesës për personat që jetojnë në institucionet rezidenciale dhe familjet në nevojë			
	<i>Kodi i Projektit</i>	P10430.Q3.O1.A5.			
	Përshkrimi i Produktit:	Përmirësimin e çësjes së jetesës për personat që jetojnë në institucionet rezidenciale dhe familjet në nevojë			
	Njësia Matëse	numër personash			
		2022	2023	2024	2025

	Buxheti	Plani	Plani	Plani
Sasia	80	80	80	80
Kosto totale (në mijë lekë)				
Kosto për njësi (në mijë lekë)	0.0	0.0	0.0	0.0
Ndryshimi në % i Sasisë		0.0%	0.0%	0.0%
Ndryshimi në % i kostos totale		#DIV 0!	#DIV 0!	#DIV 0!
Ndryshimi në % i kostos për njësi		#DIV 0!	#DIV 0!	#DIV 0!
3.2. Objektivi i Politikës së Programit	Identifikimi i individëve dhe familjeve në nevojë të chet nuk mund të sigurojnë plotësimin e nevojave bazë jetike, zhvillimin e aftësive të Personat të asistuar me pagesë paafllësie dhe invaliditeti			
3.2.A. Produkti				
<i>Kodi i Projektit</i>	P010430.Q3.O2.A1			
Përshkrimi i Produktit:	Pagesë PAK dhe Invaliditeti			
Njësia Matëse	Numër përfituesish			
	2022	2023	2024	2025
	Buxheti	Plani	Plani	Plani
Sasia	8,082	7,782	7,882	7,882
Kosto totale (në mijë lekë)	845,000	820,000	830,000	830,000
Kosto për njësi (në mijë lekë)	104.6	105.4	105.3	105.3
Ndryshimi në % i Sasisë		-3.7%	1.3%	0.0%
Ndryshimi në % i kostos totale		-3.0%	1.2%	0.0%
Ndryshimi në % i kostos për njësi		0.8%	-0.1%	0.0%
3.2.B. Produkti	Familje dhe individë në nevojë që përfitojnë nga skema e Ndihmes ekonomike			
<i>Kodi i Projektit</i>	P010430.Q3.O2.A2			
Përshkrimi i Produktit:	Numri i familjeve dhe individëve që aplikojnë në skemën e Ndihmes ekonomike dhe përfituesit			
Njësia Matëse	Numër përfituesish			
	2022	2023	2024	2025
	Buxheti	Plani	Plani	Plani
Sasia	2,580	2,400	2,450	2,500
Kosto totale (në mijë lekë)	145,000	160,000	165,000	170,000
Kosto për njësi (në mijë lekë)	56.2	66.7	67.3	68.0
Ndryshimi në % i Sasisë		-7.0%	2.1%	2.0%
Ndryshimi në % i kostos totale		10.3%	3.1%	3.0%
Ndryshimi në % i kostos për njësi		18.6%	1.0%	1.0%
4.1. Objektivi i Politikës së Programit	Krijimi, zgjerimi dhe zbatimimi i shërbimeve për tërheqje të mosmarrëveshjeve			
4.1.A. Produkti	Fëmijë përfitues të shërbimit të çerdheve			
<i>Kodi i Projektit</i>	P10430.Q4.O1.A1			
Përshkrimi i Produktit:	Administrimi dhe funksionimi i çerdheve			
Njësia Matëse	Numri i fëmijëve			
	2022	2023	2024	2025
	Buxheti	Plani	Plani	Plani
Sasia	310	310	310	310
Kosto totale (në mijë lekë)	47,502	54,887	55,126	55,373
Kosto për njësi (në mijë lekë)	153.2	177.1	177.8	178.6
Ndryshimi në % i Sasisë		0.0%	0.0%	0.0%
Ndryshimi në % i kostos totale		15.5%	0.4%	0.4%
Ndryshimi në % i kostos për njësi		15.5%	0.4%	0.4%
4.1.B. Produkti	Përmirësimi i infrastrukturës në institucionet e Çerdheve			
<i>Kodi i Projektit</i>	P10430.Q4.O1.A2			
Përshkrimi i Produktit:	Rikonstruksion i plotë i çerdis Manush Alimani			
Njësia Matëse	numër çerdhe			
	2022	2023	2024	2025
	Buxheti	Plani	Plani	Plani
Sasia	1	1		
Kosto totale (në mijë lekë)	10,001	10,000		
Kosto për njësi (në mijë lekë)	10,001.0	10,000.0	#DIV 0!	#DIV 0!
Ndryshimi në % i Sasisë		0.0%	-100.0%	#DIV 0!
Ndryshimi në % i kostos totale		0.0%	-100.0%	#DIV 0!
Ndryshimi në % i kostos për njësi		0.0%	#DIV 0!	#DIV 0!
4.1.C. Produkti	Numri i fëmijëve të mbështetur			
<i>Kodi i Projektit</i>	P10430.Q4.O2.A3			
Përshkrimi i Produktit:	Subvencionimi për mbështetjen e shërbimit pa pagesë në çerdhë për tërheqje të mosmarrëveshjeve dhe fëmijët me aftësi të kufizuara			
Njësia Matëse	numër			
	2022	2023	2024	2025
	Buxheti	Plani	Plani	Plani
Sasia	#DIV 0!	28	28	28
Kosto për njësi (në mijë lekë)	#DIV 0!	40.1	40.1	40.1
Ndryshimi në % i Sasisë		#DIV 0!	0.0%	0.0%
Ndryshimi në % i kostos totale		#DIV 0!	0.0%	0.0%
Ndryshimi në % i kostos për njësi		#DIV 0!	0.0%	0.0%

SHPENZIMET E PRODUKTEVE TË PROGRAMIT					
Programi Buxhetor Afatmesëm			2023-2025		
Programi		10661	Strehimi social		
1.1.	Objektivi i Politikës së Programit	Përmirësimi i kushteve të banimit për shtresat në nevojë			
1.1.A.	Produkti	Persona të mbështetur me strehim social në banesa sociale me qira			
	<i>Kodi i Projektit</i>	P10661.Q1.O1.A1			
	Përshkrimi i Produktit:	Persona të mbështetur me strehim social në banesa sociale me qira			
	Njësia Matëse	Numër familjesh			
		2022	2023	2024	2025
		Buxheti	Plani	Plani	Plani
	Sasia	150	160	170	170
	Kosto totale (në mijë lekë)	1.150	1.150	1.150	1.150
	Kosto për njësi (në mijë lekë)	7.7	7.2	6.8	6.8
	Ndryshimi në % i Sasisë		6.7%	6.3%	0.0%
	Ndryshimi në % i kostos totale		0.0%	0.0%	0.0%
	Ndryshimi në % i kostos për njësi		-6.3%	-5.9%	0.0%
1.1.B.	Produkti	Projekte për përmirësimin e kushteve të banimit të komuniteteve të pafortizuara			
	<i>Kodi i Projektit</i>	P10661.Q1.O1.A2			
	Përshkrimi i Produktit:	Projekte për përmirësimin e kushteve të banimit të komuniteteve të pafortizuara			
	Njësia Matëse	Numri i Projekteve			
		2022	2023	2024	2025
		Buxheti	Plani	Plani	Plani
	Sasia	6	6	6	6
	Kosto totale (në mijë lekë)				
	Kosto për njësi (në mijë lekë)	0.0	0.0	0.0	0.0
	Ndryshimi në % i Sasisë		0.0%	0.0%	0.0%
	Ndryshimi në % i kostos totale		#DIV 0!	#DIV 0!	#DIV 0!
	Ndryshimi në % i kostos për njësi		#DIV 0!	#DIV 0!	#DIV 0!
2.1.	Objektivi i Politikës së Programit	Vlerësimi, planifikimi dhe sigurimi i kushteve të përmirësimit të banimit për individët dhe familjet në nevojë përmes ofrimit të persona të mbështetur me subvencionim qiraje në tregun e rre dhe përmes të subvencionimit të interesave të kreditit për banesa me kosto të ulët			
2.1.A.	Produkti	Subvencionimi i qirave në tregun e rre dhe subvencionimi i interesave të kreditit për banesa me kosto të ulët			
	<i>Kodi i Projektit</i>	P10661.Q2.O1.A1			
	Përshkrimi i Produktit:	Subvencionimi i qirave në tregun e rre dhe subvencionimi i interesave të kreditit për banesa me kosto të ulët			
	Njësia Matëse	Numri i personave			
		2022	2023	2024	2025
		Buxheti	Plani	Plani	Plani
	Sasia	54	65	70	75
	Kosto për njësi (në mijë lekë)	131.5	123.1	114.3	106.7
	Ndryshimi në % i Sasisë		20.4%	7.7%	7.1%
	Ndryshimi në % i kostos totale		12.7%	0.0%	0.0%
	Ndryshimi në % i kostos për njësi		-6.4%	-7.1%	-6.7%
		8,250	9,150	9,150	9,150

SEKRETAR
Denis LESHJA

KRYETAR
Brisela KADUJA



PBA 2023-2025

(000 ALL)

Projektet e Investimeve

Bashkia Shkoder

Institucioni -

Programi

1110

Planifikim, Menaxhim dhe Administrim

Kodi Projektit	Emri i Projektit	Kosto Totale e Projektit	Burimi i Financimit	Data Fillimit	Data përfund.	PBA 2023-2025					
						2020	2021	2022	2023	2024	2025
1410116	Blerje pajisje të ndryshme zyre	323	Fondet e veta	2020	2022	Fakti 131	Fakti 192	Buxheti 600	Plani 1,000	Plani 600	Plani 600
1410201	Blerje pajisje të Teknologjisë së Informacionit dhe Komunikimit (TIK)	10,513	Fondet e veta	2020	2022	5,371	2,354	3,000	6,000	3,000	3,000
1410229	Rikonstruksion rrethi elektrik godina e Bashkisë Shkodër-Kolaudim	2	Fondet e veta	2017	2017			2			
1410366	Blerje autonjete në funksion të administratës	2,795	Fondet e veta	2021	2021		2,795				
1410802	Sistemi Informacioni i Integruar për Menaxhimin Financiar të Bashkisë Shkodër dhe Institucioneve të Varsëive	1,943	Fondet e veta	2021	2022			1,943			
1410279	Kolaudim rikonstruksion godina komunë 2014	8	Fondet e veta	2014	2014			8			
1410278	Implementimi i dokumentacionit të integruar të qendrësuar për të gjithë Bashkinë Shkodër në platformën Microsoft 365, Azure Active Directory dhe Mail Server bazuar në Cloud		Fondet e veta	2017	2018			50			
	Rikonstruksion i Dhontës së Serverit		Fondet e veta	2023	2023				7,000		
	Blerje vepra pune		Fondet e veta	2023	2023				100		
	Totali	15,584				5,502	5,341	5,603	14,100	3,600	3,600

PBA 2023-2025

(000 ALL)

Projektet e Investimeve

Bashkia Shkoder

Institucioni -

Programi

3140

Shërbimet e Policisë Vendore

Kodi Projektit	Emri i Projektit	Kosto Totale e Projektit	Burimi i Financimit	Data Fillimit	Data përfund.	PBA 2023-2025					
						2020	2021	2022	2023	2024	2025
						Fakti	Fakti	Buxheti	Plani	Plani	Plani

1410513	Furnizim vendosje kamera sigure për ambiente publike.	6,614	Fondet e veta	2019	2022	6,614		5,000					
1410366	Blerje autonjete në funksion të policisë bashkiake	1,987	Fondet e veta	2021	2021	1,987		0					
	Totali	8,601				6,614	1,987	5,000	0	0	0	0	0

Tabela 8

PBA 2023-2025

(000 ALL)

Projektet e Investimeve

Bashkia Shkoder		Institucioni -	
-----------------	--	----------------	--

Programi	3280	Mbrojtja nga zjarri dhe mbrojtja civile
----------	------	---

Kodi Projektit	Emri i Projektit	Kosto Totale e Projektit	Burimi i Financimit	Data Fillimit	Data Përfund.	2020 Fakti	2021 Fakti	2022 Buxheti	2023 Plani	2024 Plani	2025 Plani
1410402	Projektim i akteve teknike kundra zjarrit	2,807	Fondet e veta	2018	2020	2,807					
1410494	Blerje mjete		Fondet e veta	2021	2022		258	10,742			
1410571	Plotesimi i dokumentacionit ligjor teknik për masat MZSH dhe certifikimi per MZSH i te gjitha objekteve te varësi te Bashkise		Fondet e veta	2021	2025			3,000	1,000	1,000	1,000
1410880	Rikonstruksion godina ekzisuese e MZSH-Zbatim, mbikqyrje, kolaudim		Fondet e veta	2022	2022			2,299			
	Totali	2,807				2,807	258	16,041	1,000	1,000	1,000

Tabela 8

PBA 2023-2025

(000 ALL)

Projektet e Investimeve

Bashkia Shkoder		Institucioni -	
Programi	4130	Mbështetja për zhvillimin ekonomik	

Kodi	Emri i Projektit	Kosto Totale	Burimi i	Data Fillimit	Data	2020 Fakti	2021 Fakti	2022 Buxheti	2023 Plani	2024 Plani	2025 Plani
1410116	Blerje paisje te ndryshme zyre		Fondet e veta	2022	2022			70			120

1410783	Rikualifikim urban I shtetit në fshatin Zogaj	567	Fondet e veta	2020	2020	567									
1410559	Hartim të planit të Marketingut të territorit		Fondet e veta	2022	2022										
1410468	Vendosja e tabelave orientuse dhe informuese	558	Fondet e veta	2021	2021	558									
1410842	Rikonstruksion I zyrave të informacionit turistik, Qyteti I Shkodrës, Velipojë, Theth	588	Fondet e veta	2021	2022	393	180								180
	Totali	1,713				567	951	250	0	0	0	0	0	0	300

PBA 2023-2025
(000 ALL)

Projektet e Investimeve

Bashkia Shkoder		Institucioni -	
Programi	4220	Shërbimet bujqësore, inspektimi, siguria ushqimore dhe mbrojtja e konsumatorëve	

Kodi Projektit	Emri i Projektit	Kosto Totale e Projektit	Burimi i Financimit	Data Fillimit	Data Përfund.	2020	2021	2022	2023	2024	2025
1410471	Ndërtimi i strehëzës për qenat e rrugës	3,818	Fondet e veta	2022	2022			5,000			
	Ndërtimi i strehëzës për qenat: Faza e dyte		Fondet e veta	2023	2023				4,500		
	Totali	3,818				0	0	5,000	4,500	0	0

Tabela 8
PBA 2023-2025
(000 ALL)

Projektet e Investimeve

Bashkia Shkoder		Institucioni -	
Programi	4240	Menaxhimi i infrastrukturës së ujërës dhe kullimit	

Kodi	Emri i Projektit	Kosto Totale	Burimi i	Data Fillimit	Data	2020	2021	2022	2023	2024	2025
1410400	Zbatimi i projekteve teknike për mbrojtjen e tokës bujqësore nga erozioni		Fondet e veta	2017	2018			174			
1410632	Blerje pompa speçkatese	167	Fondet e veta	18.05.2020	18.06.2020	167					
1410881	Rikonstruksion e ambjentëve të punës	857	Fondet e veta	2022	2022			857			

1410761	Sistemin asfaltim rrugë e varrezave Grude e Re	10.109	Fondet e veta	2020	2021	6,260	3,849				
1410762	Sistemin asfaltim segmente rrugësh Rilindja- Demokracia-Hoit në Hot të Ri	6,143	Fondet e veta	2020	2021	2,111	4,029				
1410763	Sistemin asfaltim rruga Drini në Zues	2,839	Fondet e veta	2020	2021	2,173	666				
1410775	Sistemin- Asfaltim i rrugës Vukatanë- Guri i Kuq, (Loti 1) Investime në bashkëfinancim me Fondin Shqipëtar të Zhvillimit (FSHZH) dhe Fondin e Zhvillimit të Rajoneve (FZHR)	11,407	Fondet e veta	2020	2021	703	5,862	4,808			
1410809			Fondet e veta	2020	2021	30					
1410249	Projekti i plotë "Rikualifikim urban i rrugëve në Qendrën Historike (kthimi i tyre në dyer druri karakteristike) 50% e 2883796 sipas marrëveshjes me FSHZH		Fondet e veta					1,445			
1410680	Sistemin asfaltim rruga Dauti në Bardhaj- Projektim	495	Fondet e veta	2021	2021		495				
1410724	Rikonstruksion degezim rruga "Besnik Ceka"- Projektim	204	Fondet e veta	2021	2021		204				
1410813	Sistemin asfaltim rruga e Dritit Balcallek- Projektim	364	Fondet e veta	2021	2021		364				
1410814	Rikonstruksion rruga "Freskëj"- Projektim	0	Fondet e veta	2021	2022		0				
1410815	Rikonstruksion Rruga "Qafa e Bishkazit"- Projektim	823	Fondet e veta	2021	2021		823				
1410816	Rikualifikim Urban Billok pallatësh: rruga "Nazimi Kryeziu" (Tëk Filiani i Postës Rus)	178	Fondet e veta	2021	2021		178				
1410826	Projektim Rikonstruksion rrugë Shkodër- Qendër	2,820	Fondet e veta	2021	2021		2,820				
1410832	Sistemin asfaltim rruga e Mustafanit Loti II- Projektim	200	Fondet e veta	2021	2021			200			
1410349	Studim Projektim Rikonstruksion Rruga memorandumi i Greqës		Fondet e veta	2021	2021			70			
1410381	Studime dhe projektme në bashkëfinancim me Fondin e Zhvillimit të Rajoneve (FZHR)		Fondet e veta	2021	2021		30	1,040			
1410528	Rikonstruksion degezim Rruga "Lopcej"	151	Fondet e veta	2021	2021		151				
1410530	Rikonstruksion Rruga "Ferraçej"(Investim në proces nga viti 2021)	438	Fondet e veta	2021	2021		438			3,179	
1410539	Rikonstruksion i rrugës "9 Nusej" Loti II	262	Fondet e veta	2021	2021		262				
1410544	Rikonstruksion Rruga (degezim) "At Zef Valentin"-Projektim	423	Fondet e veta	2021	2021		423				
1410603	Rikonstruksion Rruga "Muharrem Dragovoja"	334	Fondet e veta	2021	2021		334				
1410608	Rikonstruksion degezim Rruga "Treni i Maltravës"	106	Fondet e veta	2021	2021		106				
1410611	Rikonstruksion vazhdimi i Rrugës "Bardhosh Dani" në lidhje me Rrugën "Rocej"	775	Fondet e veta	2021	2021		775				
1410612	Rikonstruksion i Rrugës "Milosao"	240	Fondet e veta	2021	2021		240				
1410613	Rikonstruksion i Rrugës "Riza Dani"	155	Fondet e veta	2021	2021		155				
1410614	Rikonstruksion i Rrugës pranë shkollës "Ali Lajçej"	577	Fondet e veta	2021	2021		577				
1410636	Rikonstruksion vazhdimi i Rrugës "Ajaseni"	153	Fondet e veta	2021	2021		153	652			
1410638	Rikonstruksion Rruga "Vilhan Shufllaj"	767	Fondet e veta	2021	2021		767				
1410640	Rikonstruksion Rruga "Don Nikollë Kacorti"	299	Fondet e veta	2021	2021		299				
1410647	Rikualifikim Urban Billok Pallatësh Rruga "Bashkimi"	334	Fondet e veta	2021	2021		334				
1410651	Rikonstruksion i Billokut të pallatëve Rruga "Arkitëkt Sinani"	452	Fondet e veta	2021	2021		452				
1410658	Sistemin- Asfaltim Degezim i rrugës "Gjomarkaj"	116	Fondet e veta	2021	2021		33	83			
1410753	Sistemin asfaltim rruga Ças- Projektim	334	Fondet e veta	2021	2021			334			
1410754	Rikonstruksion troluari, Baks i Ri- Projektim	133	Fondet e veta	2021	2021			133			

1410777	Sistemin- Asfaltim i rruges Vakatane- Guri i Kuq, (Loti 2) (Investim ne proces nga viti 2021)	13,607	Fondet e veta	2021	2021				1,955	4,655	6,997		
1410817	Sistemin asfaltim rruga e Drrat Balcallek (Investim ne proces nga viti 2021)	6,764	Fondet e veta	2021	2021					4,283	2,489		
1410818	Rikonstruksion rruga "Freskaj" (Investim ne proces nga viti 2021)	3,034	Fondet e veta	2021	2021				790	1,600	644		
1410822	Sistemi Asfaltim Rruga e Geshenjeve Rrenc, Guri i Zi (Investim ne proces nga viti 2021)	7,862	Fondet e veta	2021	2021				1,181	4,000	2,681		
1410833	Vazhdim i rruges se Ramoshve (Lagja Perri) (Investim ne proces nga viti 2021)	4,528	Fondet e veta	2021	2022					4,676	1,950		
1410836	Sistemin Asfaltim segmenti rrugor rruga "Skenderraj" dhe rruga "Haxhi Cafaj" Golem (Investim ne proces nga viti 2021)	6,409	Fondet e veta	2021	2022					4,590	1,821		
1410837	Rehabilitim i qendres se fshatit Gradë e re, rruga "Kallimtar" dhe rruga Shtokolla e re (Investim ne proces nga viti 2021)	8,569	Fondet e veta	2021	2022					5,514	4,000		
1410838	Sistemin Asfaltim rrugë te brendshme fshati Hot i Ri	3,659	Fondet e veta	2021	2022					3,662			
1410839	Sistemin asfaltim rrugë te brendshme Dobrac (rruga Çeliku, Drraj, Haxhi Zeneli) (Investim ne proces nga viti 2021)	15,402	Fondet e veta	2021	2022					6,768	9,500		
1410840	Sistemin Asfaltim Rruga "Maligj Idrizi" Shtoi i Ri faza e pare (Investim ne proces nga viti 2021)	8,953	Fondet e veta	2021	2022					5,514	4,000		
1410499	Sistemin- Asfaltim i rruges Murrigan- Gorce (Loti 2)	6,332	Fondet e veta	2021	2021					5,882	468		
1410503	Sistemin asfaltim rruga Qender Mes - Kullaji, faza II	9,366	Fondet e veta	2020	2021					9,361			
1410503	Sistemin asfaltim rruga Qender Mes - Kullaji, faza III (Investim ne proces nga viti 2021)	11,806	Fondet e veta	2021	2022					10,339	1,468		
1410530	Rikonstruksion Rruga "Ferrekej"	8,094	Fondet e veta	2021	2022					4,942			
1410534	Rikonstruksion Rruga "Gjon Shtaku"	2,552	Fondet e veta	2020	2021					2,547			
1410535	Rikonstruksion degëzimi Rruga "Marin Bicikem"	3,787	Fondet e veta	2021	2021					3,542			
1410536	Rikonstruksion degëzimi Rruga "Ai Gjergji Fishina"	4,607	Fondet e veta	2021	2021					4,232			
1410539	Rikonstruksion i rruges "9 Nuse" Loti II		Fondet e veta	2021	2022								
1410544	Rikonstruksion Rruga (degëzimi) "Ai Zef Valentini" (Investim ne proces nga viti 2021)	9,010	Fondet e veta	2021	2022					5,609	3,427		
1410551	Rikualifikim Urban Blloqe Banini "Shtate Shalpanet"	6,590	Fondet e veta	2020	2021					6,588			
1410581	Sistemin dhe Asfaltim i Rruges "Ramoshaj" ne fshatin Trush	9,380	Fondet e veta	2021	2021					9,374			
1410582	Sistemin Asfaltim Rrugë te Brendshme fshati Rec i Ri	7,725	Fondet e veta	2020	2021					7,724			
1410584	Sistemin Asfaltim Rruga Prekaj, fshati Sektor Velipoje	10,380	Fondet e veta	2020	2021					10,380			
1410585	Sistemin Asfaltim Rrugë te Brendshme, fshati Sektor Velipoje (Investim ne proces nga viti 2021)	9,557	Fondet e veta	2021	2021					1,947	4,014	3,596	
1410587	Sistemin- Asfaltim i rruges te lagjeve, fshati Juban (Rruga "Rragani")	9,369	Fondet e veta	2020	2021					9,341			
1410588	Sistemin- Asfaltim Degëzimi i rruges "Gjomarkaj"	2,562	Fondet e veta	2021	2022					2,907			
1410692	Rikonstruksion Rruga "Safet Hoxha" (Investim ne proces nga viti 2020)	3,507	Fondet e veta	2020	2021					3,507			
1410693	Rikonstruksion degëzimi Rruga "Ibrahim Rugova" (Investim ne proces nga viti 2020)	1,974	Fondet e veta	2021	2021					1,974			
1410694	Rikonstruksion Rruga "Daniel Mozali" (Investim ne proces nga viti 2020)	9,808	Fondet e veta	2021	2021					7,195	2,613		

1410694	Rikonstruksion Rruga "Daniel Mozali" Lodi II (Investim në proces nga viti 2021)	9,113	Fondet e veta	2021	2021				2,456	4,700	1,958	
1410695	Ndërtim i truarit Rruga nacionale (Rruga e "Tiranës"), Bahçaltek (Investim në proces nga viti 2020)	12,792	Fondet e veta	2020	2021				9,939	2,854		
1410698	Rikonstruksion Rruga "Qershor" (Investim në proces nga viti 2020)	15,208	Fondet e veta	2020	2021				11,475	3,733		
1410700	Rikonstruksion Rruga e "Myzyri" (Investim në proces nga viti 2020)	2,311	Fondet e veta	2020	2021				2,302			
1410702	Rikonstruksion Rruga "Muharrem Dragovoja"	3,962	Fondet e veta	2021	2021					3,983		
1410704	Rikonstruksion degëzim Rruga "Pogji"	3,359	Fondet e veta	2021	2021				2,954	406		
1410706	Rikonstruksion Rruga "Magioni"	11,630	Fondet e veta	2021	2021				5,747	5,886		
1410707	Rikonstruksion degëzim Rruga "Treni i Mallrave"	1,813	Fondet e veta	2021	2021				522	1,293		
1410707	Rikonstruksion degëzim Rruga "Treni i Mallrave" Faza II		Fondet e veta	2022	2022					3,141		
1410710	Rikonstruksion vazhdimi i Rrugës "Bardhosh Dani" në lidhje me Rrugën "Rrojç" (Investim në proces nga viti 2021)	11,702	Fondet e veta	2021	2022					5,728	6,011	
1410711	Rikonstruksion i Rrugës "Mitosao"	4,174	Fondet e veta	2021	2022					4,174		
1410712	Rikonstruksion i Rrugës "Riza Dani"	1,015	Fondet e veta	2021	2022							
1410713	Rikonstruksion i Rrugës pranë shkollës "Ali Lajç" (Investim në proces nga viti 2021)	8,721	Fondet e veta	2021	2022					6,496	2,234	
1410714	Rikonstruksion i Rrugës "Dragushaj"(Investim në proces nga viti 2021)	11,947	Fondet e veta	2021	2022					7,041	7,050	
1410716	Rikonstruksion vazhdimi i Rrugës "Ajazem" (Investim në proces nga viti 2021)	14,692	Fondet e veta	2021	2022				400	2,514	11,787	
1410718	Rikonstruksion Rruga "Mehmet Shpendi"	18,154	Fondet e veta	2020	2022				12,172	5,982		
1410718	Rikonstruksion Rruga "Mehmet Shpendi" faza II	9,178	Fondet e veta	2021	2022					9,180		
1410719	Rikonstruksion Rruga "Imzot Zef Simoni"	3,254	Fondet e veta	2020	2021				3,241			
1410720	Rikonstruksion Rruga e "Dahinacës"	6,281	Fondet e veta	2021	2021				3,541	2,741		
1410721	Rikonstruksion Rruga "Deyrand"	6,316	Fondet e veta	2021	2021				6,316			
1410722	Rikonstruksion Rruga "Zhasin Hakard"	3,696	Fondet e veta	2021	2021				3,696			
1410723	Rikonstruksion Rruga "Gjino Berri"	4,770	Fondet e veta	2021	2021				2,903	1,867		
1410725	Rikonstruksion Rruga "Milan Shufaj"(Investim në proces nga viti 2021)	11,326	Fondet e veta	2021	2022					3,716	8,050	
1410725	Rikonstruksion Rruga "Milan Shufaj" Faza II		Fondet e veta	2022	2022					4,193		
1410727	Rikonstruksion Rruga "Don Nikollë Kaçori"	4,609	Fondet e veta	2021	2021				206	4,408		
1410729	Rikonstruksion Blloku i Pallateve "Ojza Falltores" (krahu i majtë)	1,972	Fondet e veta	2021	2021				1,971			
1410731	Rikualifikim Urban Blloqe Banimi "Lekë Dukagjini" (tek ish vajunt)	6,736	Fondet e veta	2021	2021				6,735			
1410732	Rikualifikim Urban Blloqe Banimi "Lekë Dukagjini" - (tek Rajoni nr. 2)	4,692	Fondet e veta	2020	2021				1,770	2,941		
1410733	Rikualifikim Urban Blloqe banimi Rruga "Lëvizja e Poshtës" (përballë Metkës)	2,731	Fondet e veta	2020	2021				2,641			
1410734	Rikualifikim Urban Blloqe banimi Rruga "Europa" (tek ish qendra ekonomike e arsimit)	4,155	Fondet e veta	2020	2021				4,155			
1410735	Rikualifikim Urban Bllok Pallatësh Rruga "Bashkimi"		Fondet e veta	2021	2022							
1410739	Rikonstruksion i Bllokut të Pallateve Rruga "Arkitëri Simani"(Investim në proces nga viti 2021)	5,033	Fondet e veta	2021	2022					4,606	454	

1410740	Sistemin asfaltim Kruga "Darragat", Dajç Loh II (Investim në proces nga viti 2021)	8,067	Fondet e veta	2021	2022			6,942	1,125		
1410741	Sistemin asfaltim Rruga "Pentar i Posthem"	6,465	Fondet e veta	2020	2021		6,465				
1410744	Sistemin Asfaltim i rruges së Varrezave në fshatin Berdëçë e Mesme	6,913	Fondet e veta	2020	2021		6,913				
1410745	Sistemin- Asfaltim i Rrugës së "Xhurretëve" në fshatin Trush	7,330	Fondet e veta	2021	2021		7,330				
1410750	Sistemin- Asfaltim Rruge Velipojë Prazh loti III (Investim në proces nga viti 2021)	18,389	Fondet e veta	2021	2022			7,387	28,500		
1410753	Sistemin Asfaltim i rruges së fshatit Ças (Investim në proces nga viti 2021)	7,224	Fondet e veta	2021	2022			3,598	4,500		
1410755	Sistemin Asfaltim Rruga Viluni (Investim në proces nga viti 2021)	14,361	Fondet e veta	2021	2022			4,666	16,500		
1410759	Rehabilitimi i qendrës në fshatin Shiroj i Ri	11,224	Fondet e veta	2020	2021		11,166				
1410760	Sistemin asfaltim rrugë dyësore në fshatin Guci e Re	9,880	Fondet e veta	2020	2021		9,880				
1410773	Sistemin- Asfaltim i rruges Oblike – Pallate (Investim në proces nga viti 2021)	6,107	Fondet e veta	2021	2022			2,831	3,800		
1410773	Sistemin- Asfaltim i rruges Oblike – Pallate Faza II		Fondet e veta	2022	2022			7,563			
1410774	Sistemin- Asfaltim i rruges Oblike Qendër- Lagja Lami dhe Rashkej (Investim në proces nga viti 2021)	11,235	Fondet e veta	2021	2022			3,867	12,600		
1410797	Sistemin Asfaltim Rruga e Xhamisë, Lvarzë (Investim në proces nga viti 2021)	7,994	Fondet e veta	2021	2022		1,733	3,000	3,262		
1410815	nga viti 2021)	9,769	Fondet e veta	2021	2022			3,715	6,100		
1410816	Rikualifikim Urban Bllok pallaste: rruga "Nazmi Kryeziu" (Tek Filiali i Postës Rus)		Fondet e veta	2022	2022			5,594			
1410829	Rikonstrukcion Rrugët e brendshme Shirokë: Rruga e Shiregullave	4,989	Fondet e veta	2021	2022			4,992			
1410830	Rikonstrukcion Rruga "Ujta Meta"(Investim në proces nga viti 2021)	7,383	Fondet e veta	2021	2022			4,514	2,873		
1410832	Sistemin Asfaltim Rruga e Mulsanit Loti II (Investim në proces nga viti 2021)	3,952	Fondet e veta	2021	2022			3,791	450		
1410834	Rikonstrukcion Rruga "Mëndafshi"		Fondet e veta	2021	2022			5,923			
1410835	Rikonstrukcion Rruga "Asdreni" (Investim në proces nga viti 2021)	5,068	Fondet e veta	2021	2022			5,080	7		
1410841	Sistemin asfaltim rrugë në fshatin Shiroj i Vjetër- Guci e re	3,293	Fondet e veta	2021	2022			3,770			
1410855	Rikonstrukcion degëzim rruga Amadeo- Zbatim, mbikqyrje, kolaudim	5,412	Fondet e veta	2021	2022			5,413			
1410856	Sistemin asfaltim rruga Varezat e Deshmorëve- Bardhajt- Zbatim, mbikqyrje, kolaudim	9,538	Fondet e veta	2021	2022			9,543			
1410857	e Bardhajt- Sikolla Bardhajt faza II- Zbatim	6,491	Fondet e veta	2021	2022			6,491			
1410858	Rikonstrukcion rruga Bajri- Zbatim, mbikqyrje, kolaudim	7,518	Fondet e veta	2021	2022			7,539			
1410864	Rikonstrukcion rrugë Shkodër Qendër		Fondet e veta	2022	2022					82,931	68,719
	Rikualifikim Urban Blloqe banimi Shkodër Qendër		Fondet e veta							63,000	59,200
	Rehabilitim, shtrim dhe asfaltim i rruges ne Njesi Administrative		Fondet e veta	2022	2022					25,391	14,363
	Investim pwr ndryshime për përmirësimin e shtrësive rrugore										
1410882	Rikonstrukcion rruga Kraje		Fondet e veta	2022	2022			5,284		65,822	62,654
1410884	Rikonstrukcion rruga "Selim Gjyzezi"		Fondet e veta	2022	2022			5,761			
1410886	Rikonstrukcion rruga "Jal Varbova"		Fondet e veta	2022	2022			8,225			

1410887	Rikonstrukcion rruga për bicikleta, Zbatim, mbikqyrje, kolaudim	Fondet e veta	2022	2022			8,569				
1410889	Rikonstrukcion rruga "Nemçe"	Fondet e veta	2022	2022			12,163				
1410890	Rikonstrukcion rruga "28 Nentori"	Fondet e veta	2022	2022			687				
1410892	Rikonstrukcion Trouari Rruga "Daut Bortçi"	Fondet e veta	2022	2022			7,039				
1410893	Rikonstrukcion rruga Ethem Kazazi Faza I	Fondet e veta	2022	2022			6,898				
1410895	Rikualifikim urban bllok pallatesh rruga Isuf Sokoli	Fondet e veta	2022	2022			14,843				
1410896	Rikualifikim urban bllok pallatesh blv. Skenderbeu-rruga "Jezuiteve"	Fondet e veta	2022	2022			12,030				
1410897	Rikualifikim urban rruga Hafiz Sabri Bushati	Fondet e veta	2022	2022			6,586				
1410899	Sistem asfaltimi rruga "Lulaj" Hot I Ri	Fondet e veta	2022	2022			5,023				
1410904	Rikonstrukcion "Prengje Morina"	Fondet e veta	2022	2022			8,835		20,707		
	Rikualifikim urban bllok pallatesh, rruga Isuf Sokoli, faza II	Fondet e veta							6,436		
	Jezuiteve, faza II	Fondet e veta									
1410566	Zbatim i projektit sipas specifikimeve të programit Horizon 2020 PARK4SLUMP	Grant	2019	2021		42	3,285				
	Totali					268,037	367,331	449,304	191,316	239,144	206,936

PBA 2023-2025
Tabela 8
(000 ALL)

Projektet e Investimeve

Bashkia Shkoder	institucioni -
Programi	4570 Transporti publik

Kodi Projektit	Emri i Projektit	Kosto Totale e Projektit	Burimi i Financimit	Data Fillimit	Data Përfund.	2020 Fakti	2021 Fakti	2022 Buxheti	2023 Plani	2024 Plani	2025 Plani
1410393	F V Kufizues shpejtësie (bunpë gome)	1,690	Fondet e veta	2019	2021	1,690					
1410474	Investim në përmirësimin e shtjakshtikës rrugore horizontale dhe vertikale	3,150	Fondet e veta	2021	2022			9,150		5,000	5,000
	Totali	4,840				1,690	0	9,150	0	5,000	5,000

PBA 2023-2025
Tabela 8
(000 ALL)

Projektet e Investimeve

Bashkia Shkoder	Institucioni -
------------------------	----------------

Programi	5100	Menaxhimi I mbejleve
----------	------	----------------------

Kodi Projektit	Emri i Projektit	Kosto Totale e Projektit	Burimi i Financimit	Data Fillimit	Data Përfund.	2020		2021		2022		2023		2024		2025	
						Fakti	Plani	Fakti	Plani	Buxheti	Plani	Buxheti	Plani	Buxheti	Plani	Buxheti	Plani
1410004	Blerje kazana- Shërbimi i pasirimit	10,618	Fondet e veta	2020	2022	7,176				8,442		1,851					5,000
1410370	Ndërtim xhëpa kazanesht për mbeturmba	2,177	Fondet e veta	2020	2022	459				3,912							
1410843	Investime në kuader të projektit Bashki të Zgjuara Energjitike- Projektiim, Zbatim ,Mbikqyrtje, Kolaudim	3,008	Fondet e veta	2021	2022					5,852							
1410843	Investime në kuader të projektit Bashki të Zgjuara Energjitike- Mbikqyrtje, Kolaudim		Fondet e veta	2021	2022					1,120							
1410900	Blerje kosta dekorativ betoni		Fondet e veta	2022	2022					1,200							
	Investime në kuader të projektit Bashki të Zgjuara Energjitike- Projektiim, Zbatim ,Mbikqyrtje, Kolaudim		Grant							33,474		33,473					
Totali		15,803				7,635	0	0	54,000	33,474	35,324	0	0	0	0	0	5,000

Tabela 8
PBA 2023-2025
(000 ALL)

Projektet e Investimeve

Bashkia Shkoder	Institucionit -
Programi	6140 Planifikimi urban Vendor

Kodi Projektit	Emri i Projektit	Kosto Totale e Projektit	Burimi i Financimit	Data Fillimit	Data Përfund.	2020		2021		2022		2023		2024		2025	
						Fakti	Plani	Fakti	Plani	Buxheti	Plani	Buxheti	Plani	Buxheti	Plani	Buxheti	Plani
1410784	Projektiim, rrvlerësimi, realizimi dhe monitorimi i Sistemit të Adresave Bashkia Shkoder		Fondet e veta	2021	2022					500							
	Rivlerësimi, realizimi dhe monitorimi i Sistemit të Adresave Bashkia Shkoder		Fondet e veta									500					500
Totali		0				0	0	0	0	500	500	500	500	500	500	500	500

Tabela 8
PBA 2023-2025
(000 ALL)

Projektet e Investimeve

Bashkia Shkoder	Institucionit -
-----------------	-----------------

Programi

6260

Shërbimet publike vendore

Kodi Projektit	Emri i Projektit	Kosto Totale e Projektit	Burimi i Financimit	Data Fillimit	Data Përfund.	2020	2021	2022	2023	2024	2025
						Fakti	Fakti	Buxheti	Plani	Plani	Plani
1410803	Ndërtim parcela të reja varrezash	7,200	Fondet e veta	2020	2022	4,000	3,200	1,000	7,000		5,000
1410395	Blerje mjete të ndryshme për punonjësit e njësisë së ofrimit të shërbimeve	334	Fondet e veta	2021	2021		334				
1410234	Ndërtim rrugë dyësore+Projektim	7,738	Fondet e veta	2020	2022	7,738		8,000			
1410372	Zevendesimi i ndërtimit të dëmtuar (ekorativ+zinkat)	3,549	Fondet e veta	2020	2022	1,762	1,787	1,800			
1410790	Investime ndërtim në rrugë kryesore	7,816	Fondet e veta	2020	2022	7,816					
1410823	Investim në ndërtim rrugor	7,935	Fondet e veta	2021	2021		7,933				
1410393	Blerje mjete të ndryshme për punonjësit e shërbimeve		Fondet e veta	2022	2022			500			
1410961	mblidhjeje, kolaudim	8,422	Fondet e veta	2022	2022			8,658			
1410823	Investime në ndërtim rrugor- zbatim, mblidhjejeje dhe kolaudim		Fondet e veta	2023	2025		7,933		14,800	14,800	14,000
Totalli		42,994				21,316	21,187	19,958	21,800	14,800	19,000

PBA 2023-2025

Tabela 8

(000 ALL)

Projektet e Investimeve

Bashkia Shkoder

Institucioni -

Programi

6370

Furnizimi me ujë

Kodi Projektit	Emri i Projektit	Kosto Totale e Projektit	Burimi i Financimit	Data Fillimit	Data Përfund.	2020	2021	2022	2023	2024	2025
						Fakti	Fakti	Buxheti	Plani	Plani	Plani
1410480	Rikonstruksion i rrjetit kryesor të ujësjellësit dhe ndërtim i rrjetit të brendshëm të ujësjellësit në fshatrat	48,026	Fondet e veta	2019		8,585	9,016	18,388			
1410479	Rikonstruksion e rrjetit kryesor të ujësjellësit dhe ndërtim i rrjetit të brendshëm të ujësjellësit në fshatrat Kullaj, Guci, Shiroj i Ri, Shiroj i Vjeter, Vinoleka dhe Fshat i Ri (Pularina), Hoti i Ri, Gradë e Re (faza e dytë dhe e tretë)		Fondet e veta	2022				22,027	22,027		
Totalli		48,026				8,585	9,016	40,415	22,027	0	0

PBA 2023-2025

Tabela 8

(000 ALL)

Projektet e Investimeve

Bashkia Shkoder	Institucioni -	
Programi	8130	Sport dhe Argëtim

Kodi Projektit	Emri i Projektit	Kosto Totale e Projektit	Burmimi i Financimit	Data Fillimit	Data Përfund.		2020	2021	2022	2023	2024	2025
					Fakti	Fakti						
M112790	Projekti "Jeto me Sportin" Rikualifikim i terraneve sportive në shkollat Oso Kuka, B. Shkoder, Ana e Malit Obilke dhe "Ai Gjon Kanna" Gur i Zi (FZHR)	17,941	FZHR	2020	2020		3,229					
1410901	Projektim sille sportive			2022	2022				1,500			
1410902	Ndërrim sille sportive			2022	2022				13,869			
1410903	Ndërrim ambiente sportive			2022	2022				16,156			
1410201	Studiim për ngritjen e një kompleksi olimpik		Fondet e veta							3,000		
1410317	Blerje orendi dhe pajisje zyre		Fondet e veta						93			
1410359	Blerje instalime teknike, pajisje sportive (tabela basketbolli, shlylla, rroje volejbolli)		Fondet e veta					100				
1410619	Blerje prozhektore për ndërrimin e fushës së stërvitjes së Pallatit të Sportit "Qazim Dervishi"		Fondet e veta					94				
1410620	Blerje pajisje pastirimi- fshesë me korent profesionale		Fondet e veta					70				
1410800	Rikonstruksion terren sportiv (salla e ndeshjeve lojtrën me dorë 700 m2)		Fondet e veta					942				
	Totali	17,941					4,628	0	31,525	3,000		0

Projektet e Investimeve

PBA 2023-2025
(000 ALL)
Tabela 8

Bashkia Shkoder	Institucioni -	
Programi	8220	Trashëgimia kulturore, eventet artistike dhe kulturore

Kodi Projektit	Emri i Projektit	Kosto Totale e Projektit	Burmimi i Financimit	Data Fillimit	Data Përfund.		2020	2021	2022	2023	2024	2025
					Fakti	Fakti	Fakti	Fakti	Buxheti	Plani	Plani	Plani
1410295	Zhvillim dhe pasurim i fondi të Bibliotekës, libra, revista, periodikë		Fondet e veta				829	697	1,100	1,000	1,000	1,000

1410116	Blerje paisje zyre komp+ fotokopje		Fondet e veta			400									
1410319	Blerje paisje operacionale		Fondet e veta												
1410201	Blerje paisje TIK		Fondet e veta			98	259								
1410201	Blerje paisje TIK		Fondet e veta					275							
1410421	Realizim i memorialit te persekutuarve politik		Fondet e veta												
1410617	Blerje dhe vendosje ndricues spore		Fondet e veta			223									
1410799	Fshese me korent		Fondet e veta			14									
1410876	Blerje kondicioner dhe demunifikator		Fondet e veta					379							
1410876	Blerje kondicioner		Fondet e veta							507					600
	Totali	0				1,564	956	1,754	1,507	1,600	1,600	1,600			

Tabella 8

PBA 2023-2025

(000 ALL)

Projektet e Investimeve

Bashkia Shtkoder	Institucioni -																
Programi	09120	Arsimi bazë përfshirë arsimin parashkollor															

Kodi Projektit	Emri i Projektit	Kosto Totale e Projektit	Burimi i Financimit	Data Fillimit	Data Përfund.	2020	2021	2022	2023	2024	2025
1410485	Rikonstrukcion i godines kopshut Guerlle	2,609	Fondet e veta	2018	2020	2,577					
1410868	Bashkefinancim per projekte sportive		Fondet e veta	2022	2022				12,762	15,763	
1410317	Blerje paisje oreudi	500	Fondet e veta	2020	2020	425					
1410633	Rikonstrukcion i pjeshem i kopshit "Haxhi Hajdar" Colem	3,000	Fondet e veta	2020	2020	2,359					
1410317	Blerje paisje oreudi (Kopshje)	400	Fondet e veta	2021	2021		375				
1410844	Rikonstrukcion i pjeshem i kopshit "Bep Tusha"	1,134	Fondet e veta	2021	2021		1,108				
1410844	Rikonstrukcion i pjeshem i kopshit "Bep Tusha"	866	Fondet e veta	2021	2021		866				
1410317	Blerje paisje oreudi	400	Fondet e veta	2022	2022			400			
1410877	Rikonstrukcion i pjeshem i haprove Ton Alimchilli	2,000	Fondet e veta	2022	2022			2,000			
1410317	Blerje paisje oreudi	400	Fondet e veta	2023	2023				400		
1410367	Blerje vegla pune	180	Fondet e veta	2019	2020	177					400
1410629	Projektim Instalim i ngritjes qendrore ne shkollen "Ismail Qemali	356	Fondet e veta	2019	2020	356					
1410590	Projektim Nderim fushe sportive shkolla 9 vjecare Gjergj Vat martini	277	Fondet e veta	2019	2020	277					
1410623	Projektim Rikonstrukcion fasada Shkolla Sait Tagani Trush	57	Fondet e veta	2020	2020	57					
1410591	Nderim fushe sportive shkolla 9 vjecare Gjergj Vat martini Nj.A Velipoje.	5,487	Fondet e veta	2019	2020	5,488					
1410317	Blerje Paisje oreudi	370	Fondet e veta	2020	2020	369					

1410319	Blerje pajisje operationale	598	Fondet e veta	2020	2020	598														
1410624	Blerje pajisje sigurimi	210	Fondet e veta	2020	2020	210														
1410627	Rikonstruksion Shkollra sasi tagani Trash	1,823	Fondet e veta	2020	2020	1,823														
1410319	Blerje pajisje operationale	696	Fondet e veta	2021	2021	790														
1410317	Blerje pajisje zyre	400	Fondet e veta	2021	2021	400														
1410846	Proj. Vend rrejtiti instal.kaldaje shk M.Camaj	257	Fondet e veta	2021	2021	257														
1410847	Projektim Instal kaldaje e radiatoret shk A.selimni Vukakane	134	Fondet e veta	2021	2021	134														
1410848	Projektim Rikonstruksion pjeseshem shk A Hajdari	161	Fondet e veta	2021	2021	161														
1410849	Projektim Rikonstrucise shk .Mes Meselim	80	Fondet e veta	2021	2021	80														
1410846	Vend rrejtiti instal kaldaje shk M.Camaj	6,151	Fondet e veta	2021	2022	5,649														
1410849	Rikon.catia shk.Mes Meselim	2,000	Fondet e veta	2021	2022	1,792														
1410629	Instalimi ngrorjtes shk I Qemali	8,312	Fondet e veta	2021	2023	5,372														
1410871	Shese ambienteve per shk I S Brucaj Guçi e re	7,227	Fondet e veta	2022	2022	7,227														
1410848	Rikonstruksion pjeseshem shk A Hajdari	26,955	Fondet e veta	2022	2024	5,685														
1410872	Projektim Rikonstr.tualeve shk B Kadija	118	Fondet e veta	2022	2022	118														
1410873	Projektim Instalimi sasi ngrorjtes shk E.Koliqi Shiroke	171	Fondet e veta	2022	2022	171														
1410874	Projektim Rikonstruksion QKF "K. Alija"	700	Fondet e veta	2022	2022	700														
1410872	Rikonstr.tualeve shk B Kadija	3,064	Fondet e veta	2022	2022	3,064														
1410872	Rikonstr. Tualeve shk B Kadija	3,702	Fondet e veta	2023	2023	3,702														
1410872	Rikonstr. Tualeve shk B Kadija faza 2	118	Fondet e veta	2023	2023	118														
1410872	Projektim Rikonstr. Tualeve shk B Kadija faza 3	465	Fondet e veta	2023	2023	465														
1410872	Instalimi kaldajes shk B Kadija	8,821	Fondet e veta	2023	2023	8,821														
1410847		3,687	Fondet e veta	2022	2022	3,687														
1410873	Instalimi sistenit ngrorjtes Shk "E.Koliqi"Shiroke	3,687	Fondet e veta	2022	2022	3,687														
1410873	Projektim Instalimi I sistenit rre ngrorjtes Shk "E.Koliqi" faza 2	171	Fondet e veta	2023	2023	171														
1410873	Instalimi I sistenit ngrorjtes Shk "E.Koliqi" faza 2	1,144	Fondet e veta	2023	2023	1,144														
1410317	Blerje pajisje orendi per mobilim	1,000	Fondet e veta	2022	2022	1,000														
1410317	Blerje pajisje zyre	500	Fondet e veta	2022	2022	500														
1410436	Blerje vegja pune	800	Fondet e veta	2022	2022	800														
1410319	Blerje pajisje operationale		Fondet e veta	2022	2022	600														
	Rikonstruksion I kopshteve		Fondet e veta																	
	Rikonstruksion shkollra		Fondet e veta																	
Totali		101,188				14,716							9,543		37,084		34,170		28,685	30,200

(000 ALL)

PBA 2023-2025

Tabela 8

Projektet e Investimeve

Bashkia Shkoder

Institucioni -

Programi

9230

Arsimi i mesëm i përgjithshëm

Kodi Projektit	Emri i Projektit	Kosto Totale e Projektit	Burimi i Financimit	Data Fillimit	Data Përfund.	2020-2025									
						Fakti	Fakti	Bukheta	Plani	Plani	Plani				
1410508	Rikonstrukcion I shkollës Jordan Misja	26,259	Fondet e veta	2019	2021	25,972									
1410317	Blerje pajisje orendi	678	Fondet e veta	2019	2020	677									
1410592	Projekti Rikonstrukcion tarraca Shkollës "Mehmet Shpendi" Nj.A. Shale	136	Fondet e veta	2019	2020	136									
1410624	Blerje pajisje sigurimi	360	Fondet e veta	2020	2020	360									
1410319	Blerje pajisje operationale	100	Fondet e veta	2020	2020	100									
1410317	Blerje Pajisje orendi	1,500	Fondet e veta	2020	2020	1,500									
1410508	Proj.Rikonstrn. Shk.J.Misja Faza II	546	Fondet e veta	2021	2021		546								
1410508	Rikonstrn. Shk.J.Misja Faza II	17,475	Fondet e veta	2021	2022			16,712							
1410508	Rikonstrn. Shk.J.Misja Faza I	26,259	Fondet e veta	2020	2021		287	29							
1410565	Blerje automjet	2,488	Fondet e veta	2019	2021		2,488								
1410624	Blerje pajisje sistem sigurimi	400	Fondet e veta	2021	2021		396								
1410317	Blerje pajisje per mobilim	1,500	Fondet e veta	2021	2021		1,497								
1410319	Blerje pajisje operationale	224	Fondet e veta	2021	2021		130								
1410319	Blerje pajisje operationale	6	Fondet e veta	2019	2022										
1410319	Blerje pajisje operationale	400	Fondet e veta	2022	2022			400							
1410317	Blerje pajisje orendi per mobilim	1,500	Fondet e veta	2022	2022			1,500					1,000		1,000
1410593	Rikonstrukcion shk Mehmet Shpendi	3,408	Fondet e veta	2019	2021			3,408							
1410593	Rikonstrukcion shk Mehmet Shpendi	2,740	Fondet e veta	2022	2022			2,740					500		
1410859	Projektim Rikonstrukcion shk K Idromeno	873	Fondet e veta	2021	2022			864							
1410859	Rikonstrukcion shk K Idromeno faza I		Fondet e veta	2022	2022			1,946							
1410859	Rikonstrukcion shk K Idromeno faza I	27,391	Fondet e veta	2022	2024			8,054					12,593		4,798
	Rikonstrukcion shkolla te mesme te pergjithshme		Fondet e veta	2025	2025										4,798
1410319	Blerje pajisje operationale	100	Fondet e veta	2020	2020			100							
1410562	Rikonstrukcion i objektit të ish shkollës veterinare		Fondet e veta	2022	2022			3,961							
1410201	Blerje pajisje TIK- Godines së ish shkollës Veterinare		Fondet e veta	2012	2012			1,200							
1410317	Blerje pajisje mobilimi- Godines se ish shkollës Veterinare	2,400	Fondet e veta	2012	2012			2,860							
1410324	Kolaudim Rik shk. Skenderbeg	22	Fondet e veta	2012	2012			22							
1410325	Supervizim shk Skenderbeg		Fondet e veta	2011	2012			182							
1410562	Rikonstrukcion i objektit të ish- shkollës veterinare	11,677	Fondet e veta	2021	2021			981							
G141011	"Shikodra Multi-functional Services- Model of Social Inclusion and Development of the Community" financuar nga IADSA- nr.Ref: IADSA II /2020/02		Grant	2020	2022		516	9,819					32,925		
	Rikonstrukcion i objektit të ish shkollës veterinare - Projekti Be per Bashkite		Grant	2022	2023			16,472							
	Totali	128,442				29,361	16,144	105,760	14,093	5,798	5,798				

Tabela 8

PBA 2023-2025

(000 ALL)

Projektet e Investimeve

Bashkia Shkoder

Institucioni -

Programi 10430 Kujdesi social për familjet dhe fëmijët

Kodi Projektit	Emri i Projektit	Kosto Totale e Projektit	Burimi i Financimit	Data Fillimit	Data Përfund.	2020 Fakti	2021 Fakti	2022 Buxheti	2023 Plani	2024 Plani	2025 Plani
1410481	Rehabilitim dhe ndërtim i kendeve të lojtrave në parqet dhe lulishtet e qytetit të Shkodrës	1,582	Fondet e veta	2020	2020	1,582					
1410201	"Krijimi i shërbimit të specializuar ditor për fëmijët me çrregullime të spektrit autik në Bashkinë e Shkodrës". UNDP, Blerje pajisje TIK	94	Fondet e veta	2020	2020	94					
1410595	Projekti DEAR- Modelimi i qyteteve të drejta: Integrimi i Agjendës 2030 brenda politikave lokale, në kohën e flukseve të mëdha të migrimit dhe refugjatëve, udhëhequr dhe zbatuar nga autoritete lokale, CSO-LA/2017/388-138		Grant	2019	2020	460		852			

1410862	Rikonstrukcion i çerdhës "Mamush Altmani"-Projektim	541	Fondet e veta	2022	2022				697										
1410870	Rikonstrukcion i çerdhës "Mamush Altmani"- Zbatim, supervizim, kolaudim		Fondet e veta	2022	2022				9,304		10,000								
1410878	Mobilimi dhe paisje T Klubit Social NJA Dajç (20% TVSH dhe 5% garanci e punimeve ,fondet e bashkise)		Fondet e veta	2022	2022				298										
141879	Shpërzimime për infrastrukturën e Klubit Social NJA Dajç (Zbatim,mbikqytje,kolaudim)(20%TVSH dhe 5% garanci e punimeve, fondet e bashkise)		Fondet e veta	2022	2022				149										
1410317	Blerje paisje orendi	350	Fondet e veta	2020	2020	348					400								400
1410201	Blerje paisje Tik	100	Fondet e veta	2021	2021		100												
1410178	Blerje paisje sigurie	300	Fondet e veta	2021	2021		298												
1410317	Blerje paisje orendi	200	Fondet e veta	2022	2022				200										
1410201	Blerje paisje Tik	200	Fondet e veta	2022	2022				200										
	Investime me projektin TVESA@SH- Konsolidimi i sistemeve për fuqizimin e vikimave në Shqipëri @Shkodër		Grant	2022	2023				1,787										
	Totali	3,367				2,484	398	13,487	10,400	400	400	400	400	400	400	400	400	400	400

Tabela 8

PBA 2023-2025
(000 ALL)

Projektet e Investimeve

Bashkia Shkoder	Institucioni -																		
Programi	10661	Strehim Social																	

Kodi Projektit	Emri i Projektit	Kosto Totale e Projektit	Burimi i Financimit	Data Fillimit	Data Përfund.	2020 Fakti	2021 Fakti	2022 Buxheti	2023 Plani	2024 Plani	2025 Plani
M100397	Rikonstrukcion i godinave në pronësi të njësisve të veqeveritjes vendore për strehim social (nderim i ri, godina sociale, me konteiner 1+1 dhe 2+1)	35,571	F.kushëzuar	2020	2020	35,571					
M100397	Rikonstrukcion i godinave në pronësi të njësisve të veqeveritjes vendore për strehim social	72,080	F.kushëzuar	2020	2021	24,118	47,953				
1410579	Rikonstrukcion i godinave në pronësi të njësisve të veqeveritjes vendore për strehim social (nderim i ri, godina sociale, me konteiner 1+1 dhe 2+1)	9,456	Fondet e veta	2020	2020	9,456					
1410811	Rikonstrukcion i godinave në pronësi të njësisve të veqeveritjes vendore për strehim social (Rikonstrukcion i ish konviktit të shkollës veteinane)	18,009	Fondet e veta	2020	2022	5	2,621	15,388			
	Totali	135,116				69,150	50,574	15,388	0	0	0

SEKRETAR
Denis LESHA



KRYETAR
Brisela KADILJA



Numri i automjeteve e në funksion të administratës	6
Buxheti i shpenzuar për mjete të transportit (Ashbrant , mirëmbajtje ,taksa dhe sigurime) I në mjete lëkë	4,317
Numri i personave, përfundues dhe rastisive e vendase dhe të huaja për prirje përfunduese	3,742
Numri total i personave të trajtuar	3,738
Ditë trajtimi të punonjësve në total	6
Ditë/ditëra për person në vit udhëtime brenda vendi në numër	6
Ditë/ditëra për person në vit udhëtime jashtë vendi në numër	6
Numri i pajisjeve në zyrë (kondicioner, raftje, tavolina, karrige etj)	6
Numri i ndërtesave të situuara gjatë vitit	6
Sipërfaqe e objekteve administrative e të mirëmbajtura, (jyrye etj (m2)	6
Numri i mjeteve administrative me akses në internet (Njësi Administrative , Bashkia Qendër, Lagje, Qendrat komunitare)	6
Numri i pajisjeve TIK multifunksionale të reja	6
Numri i pajisjeve TIK multifunksionale të mirëmbajtura	6
Numri i sistemeve teknologjike së informacioni Web Based me aksesueshmëri konjktare në Bashkinë Shkodër	6
Numri i sistemeve teknologjike së informacioni Web Based me aksesueshmëri vendore në Bashkinë Shkodër	6
Numri i shërbimeve administrative elektronike	6
Numri i kërkësve të procesuara për shërbime administrative elektronike gjatë vitit	6
Numri i mjeteve administrative që ofrojnë shërbime elektronike	6
Numri i moduleve elektronike online në shërbim të qytetarëve	6
Sistemi Informacioni i Integruar për Menaxhimin financiar të Bashkisë Shkodër dhe Institucioneve të Varsive	6
Digitalizimi dhe automatizimi i proceseve të punës për administratën vendore (numër procesesh)	6
Ndërtimi Dhomës së Shërbimeve sipas rregullores	6
Numër vëgja pune	6
Numri i pronave të Bashkisë Shkodër të regjistruara në ASHK (numër procesesh)	6
Numri gjithësigj i pronave të transferuara në pronësi të Bashkisë Shkodër sipas VKM (numër procesesh)	6
<i>Ndërtuesia</i>	
<i>Infrastrukturave vendore</i>	
<i>Të tjera</i>	

6	6	6	6	6	7	7	7	7	7
4,317	3,742	3,738	3,278	4,200	4,700	5,000	5,000	5,000	5,000
237	950	51	468	250	250	250	250	250	250
15	70	28	45	42	46	48	48	50	50
75	238	140	96	155	160	170	170	170	170
165	173	32	15	180	180	180	180	180	180
8	2	0	0	3	3	3	3	3	3
89	12	3	26	34	34	34	34	34	34
10	10	10	10	10	12	12	12	12	12
180	360	480	1,600	2,600	2,600	2,600	2,600	2,600	2,600
21	21	25	25	27	28	29	29	29	29
45	16	16	38	15	15	15	15	15	15
7	22	32	11	25	25	25	25	25	25
2	2	2	2	2	2	2	2	2	2
6	6	6	6	6	6	6	6	6	6
69	83	70	71	69	69	69	69	69	69
28,491	23,450	19,401	21,454	21,000	21,000	21,000	21,000	21,000	21,000
11	11	11	11	11	11	11	11	11	11
11	11	11	11	11	11	11	11	11	11
			1	1	1	1	1	1	1
28,579	23,552	19,490	21,545	21,089	21,089	21,089	21,089	21,089	21,089
					1				
					5				
80	80	81	155	205	235	275	315	315	315
459	459	459	459	776	776	776	777	777	777
149	149	149	149	166	166	166	166	166	166
104	104	104	104	404	404	404	404	404	404
206	206	206	206	206	206	206	207	207	207

Të Dhëna Bazë mbi Programin

Programi 3140	Të Përgjithshme	2018	2019	2020	2021	2022	2023	2024	2025
		Të dhënat e programit/ Vitet							
Punonjës me status të oficerit të policisë bashkëkruarë		1	1	1	2	3	2	2	2
Numri i punonjësve të policisë bashkëkruarë të trajnuar progresiv		0	0	0	18	24	24	24	24
Numri total i punonjësve të policisë bashkëkruarë		23	24	22	21	24	24	24	24
Shpenzimet buxhetore për shërbimet e policisë bashkëkruarë mjegë të kë		15975	16,324	22,211	18,967	26,213	22,503	22,891	23,290
Raste të menaxhuara nga policia bashkëkruarë:		30	30	30	160	300	350	400	450
<i>Mbrojtësia e shtetshme të NAT dhe shërbime të tjera (me rastesh)</i>		9	9	13	31	40	100	150	150
<i>Rrugësia e qytetshme publike, lokalë, okupacione masive / eji, turr rastesh</i>		7	7	7	115	200	230	280	300
<i>Menaxhimi i konfliktëve</i>		14	14	10	14	25	50	80	120
Numri i rasteve të raportuara nga popullata, eji të Policia Bashkëkruarë		30	35	35	160	230	280	300	350
Numri i akteve administrative të ngritura nga Policia Bashkëkruarë		1642	341	250	1509	1050	1250	1500	1800
Numri i akteve administrative të ekzekutuar		29	47	120	602	250	350	500	800
Numri i kamrave të vendosura në pika strategjike të qytetit		41	41	41	41	41	71	71	71

Të Dhëna Bazë mbi Programin

Programi 3280	Të Përgjithshme	2018	2019	2020	2021	2022	2023	2024	2025
		Të dhënat e programit/ Vitet							
Numri i familjeve përfunduese që mbarchitohen dhe/ose në zonat e prekshme nga përmbajtjet		0	0	0	718	400	500	500	500
Familje të rregjuara me shpërbim për falëqësi natyrore		59	19	37	8	37	37	37	37
Numri i kontrollëve sistematike vjetore për certifikimin për MZSH i objekteve të Bashkisë.		196	243	108	0	130	145	180	180
Numri i stacioneve të MZSH që ka bashkia		1	1	1	1	1	1	1	2
Numri i punonjëseve MZSH		36	36	36	36	36	42	42	42
Popullsia në zonën e shërbimit		206,101	208,618	209,542	210,182	210,182	210,182	210,182	210,182
Sipërfaqja territori e mbuluar me shërbim MZSH në km ²		252.5	252.5	252.5	252.5	252.5	252.5	252.5	252.5
Sipërfaqja totale e Bashkisë Shkoderë km ²		873	873	873	873	873	873	873	873
Të ardhurat nga tarifat për shërbimin ndaj të tretëve (pajisja me qerifikata, etj) në mijë Lekë		2,196	1,535	1,314	516	760	860	860	860
Numri total i rastëve të menaxhuara		664	477	403	517	620	615	620	620
Koha e daljes nga stacioni në sekonda:		60	60	60	60	60	60	60	60
	<i>ditën</i>	45	45	45	45	45	45	45	45
	<i>orën</i>	7	7	7	7	7	7	7	7
Bashkëtotal i MZSH në mijë Lekë		44,674	38,102	37,007	40,517	49,904	49,175	48,960	49,863
Numri i thirrjeve nga popullsia drejt Shërbimit Zjarrfikës		720	504	528	830	534	508	515	515
Numri i pajisjeve dhe/ose zjarri funksionale		1,112	1,362	1,362	1,362	1,517	1,517	1,517	1,517
Numri i projekteve teknike për masat e MZSH		0	61	0	84	54	70	70	70

Të Dhëna Bazë mbi Programin

Te dhënat e programit/ vitet	Të Përgjithshme										
	2018	2019	2020	2021	2022	2023	2024	2025			
Numri i projekteve gjinëçj të Dokumentit i Strategjisë territoriale të zhvillimit të Bashkisë Shtkodër	198	198	198	198	198	198	198	198	198	198	198
Numri i projekteve të realizuara në PBA me ecun të ulët zbatimi	0	129	123	113	103	93	83	83			
Numri i projekteve të realizuara në PBA me ecun të mesëm zbatimi	0	55	60	65	70	75	80	80			
Numri i projekteve të realizuara në PBA me ecun të mirë zbatimi	0	14	15	20	25	30	35	35			
Numri i projekteve të financa sipas programeve të financuara nga BE dhe organizata të tjera ndërkombëtare	7	5	6	4	3	3	3	3			
Numri i OSHC-ve pjesëmarrëse në proces	20	12	9	24	13	13	13	13			
Numri i projekteve të aplikuar sipas programeve të financuara nga BE dhe organizata të tjera ndërkombëtare	14	16	16	7	22	6	6	6			
Numri i aktiviteteve informuese të organizuara	0	30	42	42	45	45	45	45			
Numri i personave të informuar	0	170	200	220	240	240	240	240			
Numri i materialeve informative të publikuara/boletuara për zhvillimin ekonomik.	2	0	1	0	1	5	5	5			
Numri i bizneseve të mbështetura për zhvillim	120	200	190	201	200	120	120	120			
Numri i bizneseve të asistuar në aplikime në programe dhe skema financiare	20	24	30	30	25	25	25	25			
Numri i personave të informuar						80	150	250			
Numri i sipërmarrësve në mjet						30	35	40			
Numri sipërmarrësve të rinj të mbështetur në sektorin AGRO						25	30	30			
Numri total i vendeve të shijes në tregje publike	120	230	230	230	230	230	230	230			
Numri i vendeve të shijes në tregje publike të mirëmbajtura (pagesë e shërbimeve utilitare dhe rinisim vende shijëse)	120	120	120	120	120	120	120	120			
Numri i tregjeve funksionale publike me kritere e lojës përkatëse	3	4	4	4	4	4	4	4			
Numri i tregjeve funksionale jopublike:	3	3	3	3	3	3	3	3			
Popullsia totale e bashkisë	204,954	208,618	209,542	210,182	210,182	210,182	210,182	210,182			
Investimet bashkë për ndërtimin tregjeve në mjete të kë	1,485	543	0	0	0	0	0	0			
Numri i platformave promovuese	2	2	2	0	2	2	2	2			
Numri i vizitorëve në fagen e turizmit të Bashkisë:	20,000	35,000	35,000	6,900	67,000	69,000	70,000	75,000			
Numri i shkakimeve të aplikacionit	0	8,000	2,150	2,750	35,000	40,000	42,000	47,000			
Numri i materialeve promocionale të prodhuara. (harta, guida etj)	8,272	10,070	7,100	5,000	6,800	7,000	7,500	7,900			
Pjesëmarrje në pauzë kombëtare dhe ndërkombëtare	3	1	1	0	3	2	3	3			
Pjesëmarrës në festivalin e kulturës						45	55	65			
Numri qytetëve në të cilat organizohet "Dita shtkodëranë"	8	6	3	6	7	6	6	6			
Numri i aktivitetëve të organizuara nga Dreyforia e Turizmit						4	4	5			
Numri i funksioneve (i personave) të akomoduar në hotele	205,743	282,229	105,425	185,243	292,857	297,143	297,143	297,143			
Të ardhura nga taksa e qëndrimit në hotel në 000/Leke - realizuar	14,402	19,756	7,380	12,967	20,500	20,800	20,800	20,800			
Të ardhura nga taksa e taksat vendore në 000/Leke e realizuar	280,071	268,810	233,917	259,082	346,037	364,326	361,718	361,718			
Numri i turistëve që marrin informacion nga zyra	10,225	10,500	2,500	7,200	7,500	7,600	8,000	8,500			
Numri i zyrave të informacionit turistik	2	2	2	2	2	2	2	2			
Numri i iniciativave të bizneseve turistike të mbështetura	0	0	0	0	20	5	5	5			

Të Dhëna Bazë mbi Programin

Programi 4240	Fërgëjshim e	Të Fërgëjshim e									
		2018	2019	2020	2021	2022	2023	2024	2025		
Të dhënat e programit/ Vitet											
Nuam i punonjëseve		30	30	30	30	30	30	30	19	19	19
Nuamë mjetech		2	2	2	2	2	2	2	2	2	2
Nuamë përfinues të sistemeve të ujëqes (nuamë ferma)		0	0	0	0	2,450	2,450	2,450	2,450	2,450	2,450
Nuamë përfinuesve (familje) nga shërbimi i ujëqes dhe kullimit (projekte)		6,034	9,835	12,665	14,285	15,490	16,125	16,780	17,000		
Kanal kullues i pasuruar në km	<i>ekzistuar</i>	140	147	121	104	195	190	190	88	90	
	<i>ponipa me hereticid</i>				104	106	91	88	88	90	
						89	99	102	110		
Sistemi kullues në km linear		730	730	730	730	730	730	730	730	730	
Sipërfaqe bujqësore e mbuluar me kullim (në ha)		7,860	10,125	13,875	14,095	15,250	15,730	16,020	16,040		
Sipërfaqe bujqësore e përmirësuar me kullim (në ha) për vitin		3,512	4,380	3,730	4,530	4,640	4,780	4,780	5,000		
Bashkëti i shpenzuar për shërbimin e kullimit dhe ujëqes në mije lekë		50,216	46,172	29,862	31,148	37,831	37,863	37,863	37,863		
Kanal ujëqes i pasuruar dhe rrethshuar në km		18	22	8	30	35	40	40	50		
Sistemi valitës i betonizuar në km linear		213	213	213	213	213	213	213	213		
Sipërfaqe bujqësore e mbuluar me ujëqes (në ha)		3,420	4,170	5,120	6,170	6,920	7,240	7,240	7,500		
Sipërfaqe e tokës bujqësore në ha (fronti bujqësor sipas inventarit)		16,054	16,054	16,054	16,054	16,054	16,054	16,054	16,054		
Sipërfaqe e tokës së kullituar në ha		12,150	12,230	12,390	12,540	12,680	12,930	13,560	13,800		
Bashkëti për paga dhe sigurime për merraxhimin dhe funksionim i D.S.H.B.P. në mije lekë		11,242	11,209	11,550	10,746	14,058	14,458	14,458	14,458		
Bashkëti për shpenzime operative për merraxhimin dhe funksionim i D.S.H.B.P. në mije lekë				1,027	1,685	2,624	2,595	2,595	2,595		

Të Dhëna Bazë mbi Programin

Programi 4260	Të Përgjithshme	2018	2019	2020	2021	2022	2023	2024	2025
		Të dhënat e programit/ Vite							
Numri i punonjësve në shërbimin e menaxhimit të fondit pyjor dhe kullësor me kohë të plotë		14	14	14	14	14	15	15	15
Numri i punonjësve me kontratë		10	9	10	10	10	10	10	10
Totali numri i punonjësve të Programit		24	23	24	24	24	24	24	24
Numri i kontraktave dhe montimeve të fondit pyjor kullësor		31	168	250	300	336	336	336	336
Shërbime totale të fondit pyjor dhe kullësor në ha		43,806	43,806	48,656	48,656	48,656	30,654	30,654	30,654
Shpenzime Totale për shërbimin e menaxhimit të fondit në mjete të kë		14,167	13,270	11,821	13,077	17,939	16,535	16,535	16,535
Shërbime totale zone urbane (ha)		3,787.5	3,787.5	3,787.5	3,787.5	3,787.5	3,787.5	3,787.5	3,787.5
Shërbime në ha pyjorë me Plan menaxhimit		10,154	10,154	10,154	0	39,500	30,654	30,654	30,654
Shërbime në ha pyjorë, kullësore e inventaruar, hipotekuar		13,417	0	0	0	35,045	30,654	30,654	30,654
Shpenzime në mjete për shërbimin e menaxhimit të fondit (në mijë lekë)		1,140	2,008	0	0	2,317	2,185	2,185	2,185

Të Dhëna Bazë mbi Programin

Programi 4510	Të Përfundimshme ^e	Të										
		2018	2019	2020	2021	2022	2023	2024	2025			
Te dhënat e programit/ Vitet												
Krugsë, sheshe dhe trotuare urbane gjithësej të mirëmbajtura në m ² të ndarë		5,810	3,289	3,160	3,094	3,054	3,054	3,054	3,054	3,054	3,054	3,054
1) Sipërfaqe rrugë të mirëmbajtura në m ² .		4,796	2,341	2,644	2,626	2,400	2,400	2,400	2,400	2,400	2,400	2,400
2) Sheshe të mirëmbajtura në m ² .		0	0	172	0	200	200	200	200	200	200	200
3) Sipërfaqe Trotuare të mirëmbajtura në m ² .		1,014	948	344	468	454	454	454	454	454	454	454
Krugsë, sheshe dhe trotuare urbane gjithësej në m ² (niveli i)		902,799	905,089	906,684	912,304	916,300	918,990	924,357	924,357	924,357	924,357	924,357
1) Sipërfaqe rrugë në m ² .		836,981	836,981	836,981	836,981	836,981	836,981	836,981	836,981	836,981	836,981	836,981
2) Sheshe në m ² .		37,238	37,238	37,238	37,238	37,238	37,238	37,238	37,238	37,238	37,238	37,238
3) Sipërfaqe Trotuare në m ² .		28,580	30,870	32,465	38,085	42,081	44,771	50,138	50,138	50,138	50,138	50,138
Bashkëti i shpenzuar në vite në mijë Aekë		17,216	11,519	11,866	12,666	12,666	12,666	12,666	12,666	12,666	12,666	12,666
Bashkëti i shpenzuar për ndërtimin e rrugëve urbane në vite në mijë Aekë		146,261	77,106	138,269	112,879	55,969	82,931	68,719	68,719	68,719	68,719	68,719
Krugsë urbane : m ² Sipërfaqe rrugë e rikonstruksionit (Produkti në m ²)		12,370	36,473	24,142	24,882	21,897	10,858	16,087	13,330	13,330	13,330	13,330
Krugsë urbane: metër linear Kanalizime K.U.B të rikonstruksionit		7,030	12,769	8,452	24,882	21,897	10,858	16,087	13,330	13,330	13,330	13,330
Krugsë urbane: metër linear Kanalizime K.U.B të rikonstruksionit		2,250	4,620	3,058	3,802	3,346	1,659	2,458	2,037	2,037	2,037	2,037
Krugsë urbane: metër linear Kanalizime K.U.Z të rikonstruksionit		2,035	2,558	693	3,160	2,781	1,379	2,043	1,693	1,693	1,693	1,693
Krugsë urbane: m ² Sipërfaqe trotuare të rikonstruksionit		1,395	1,983	1,312	4,256	3,746	1,857	2,752	2,280	2,280	2,280	2,280
Krugsë urbane: metër linear Ujësjellës i rikonstruksionit		200	217	144	145	127	63	94	78	78	78	78
Krugsë urbane: metër linear Ujësjellës i rikonstruksionit		945	2,500	1,500	3,002	2,642	1,310	1,941	1,608	1,608	1,608	1,608
Krugsë urbane: Numër pentë të mbjellura		55	18	80	41	36	18	26	22	22	22	22
Krugsë urbane: m ² Sipërfaqe e rikonstruksionit të rrugëve të vendosura		12,370	36,473	24,142	24,882	21,897	10,858	16,087	13,330	13,330	13,330	13,330
Krugsë urbane: Numër banorë përfitues		1,920	2,500	1,650	1,695	1,492	740	1,096	908	908	908	908
Bashkëti i shpenzuar për rikonstruksionin urban blloqe kamioni në vite në mijë Aekë		32,519	20,837	41,108	7,533	27,337	63,000	59,200	59,200	59,200	59,200	59,200
Blloqe kamioni: m ² Sipërfaqe blloqe palatresh rrugë e rikonstruksionit		4,200	4,617	4,257	7,974	1,461	5,302	12,220	11,482	11,482	11,482	11,482
Blloqe kamioni: m ² Sipërfaqe rrugë e ndryshuar		4,200	4,617	4,257	7,974	1,461	5,302	12,220	11,482	11,482	11,482	11,482
Blloqe kamioni: metër linear Kanalizime K.U.B të rikonstruksionit		565	737	680	1,219	223	810	1,867	1,754	1,754	1,754	1,754
Blloqe kamioni: metër linear Kanalizime K.U.Z të rikonstruksionit		480	737	680	1,013	186	673	1,552	1,458	1,458	1,458	1,458
Blloqe kamioni: m ² Sipërfaqe trotuare të rikonstruksionit		185	307	283	1,364	250	907	2,090	1,964	1,964	1,964	1,964
Blloqe kamioni: m ² Sipërfaqe parkimi		295	451	416	46	9	31	71	67	67	67	67

Billoge banimi: metër linçar mjed Ujësjellës i rikonstruktuar/riudhuar	320	554	580	962	176	640	1474	1385
Billoge banimi: Numër pemë të mbjellura	20	62	60	13	2	9	20	19
Billoge banimi: m ² Sipërfaqe e rrethshkruar me sipërfaqe të plotë për këmbëzim	4,200	4,617	4,257	7,974	1,461	5,302	12,220	11,482
Billoge banimi: Numër banorë për lloje	1,280	937	863	543	100	361	833	782
Numri i Krugëve në Njësi Administrative:	619	619	619	619	619	619	619	619
Nësi Administrative Bërditë	57	57	57	57	57	57	57	57
Nësi Administrative Velipojë	38	38	38	38	38	38	38	38
Nësi Administrative Dogë	61	61	61	61	61	61	61	61
Nësi Administrative Rrethina	218	218	218	218	218	218	218	218
Nësi Administrative Poutribë	51	51	51	51	51	51	51	51
Nësi Administrative Ana e Malit	100	100	100	100	100	100	100	100
Nësi Administrative Guri i Zi	94	94	94	94	94	94	94	94
Sipërfaqe Rruge rurale për muretbanjje në m ² :	429,620	429,920	375,000	262,700	378,800	380,800	382,800	382,800
Sipërfaqe Rruge rurale të asfaltuar për muretbanjje në m ² :	108,820	109,120	116,300	3,900	120,000	122,000	124,000	124,000
Sipërfaqe Rruge rurale të paasfaltuara për muretbanjje në m ² :	320,800	320,800	258,800	258,800	258,800	258,800	258,800	258,800
Balketi i shpenzuar në vite për muretbanjje rruge rurale në mijë lekë:	17,196	18,580	18,580	18,580	20,135	20,697	20,697	20,697
Balketi i shpenzuar në vite për muretbanjje rruge rurale të asfaltuar në mijë lekë:	9,352	7,643	7,258	12,607	7,896	7,896	7,896	7,896
Balketi i shpenzuar në vite për muretbanjje rruge rurale të paasfaltuar në mijë lekë:	7,844	10,937	11,322	5,973	12,239	12,801	12,801	12,801
Sipërfaqe rruge rurale në m ² :	2,683,878	#####	2,683,878	2,683,878	2,683,878	2,683,878	2,683,878	2,683,878
Ana Malit	284,680	284,680	284,680	284,680	284,680	284,680	284,680	284,680
Bërditë	122,788	122,788	122,788	122,788	122,788	122,788	122,788	122,788
Dogë	244,480	244,480	244,480	244,480	244,480	244,480	244,480	244,480
Guri i Zi	240,184	240,184	240,184	240,184	240,184	240,184	240,184	240,184
Poutribë	312,956	312,956	312,956	312,956	312,956	312,956	312,956	312,956
Pull	147,000	147,000	147,000	147,000	147,000	147,000	147,000	147,000
Rrethina	818,500	818,500	818,500	818,500	818,500	818,500	818,500	818,500
Shalë	175,000	175,000	175,000	175,000	175,000	175,000	175,000	175,000
Shosh	87,500	87,500	87,500	87,500	87,500	87,500	87,500	87,500
Velipojë	250,790	250,790	250,790	250,790	250,790	250,790	250,790	250,790
Sipërfaqe trotuare rurale në m ² :	9,800	9,800	9,800	9,800	9,800	9,800	9,800	9,800
Ana Malit	2,000	2,000	2,000	2,000	2,000	2,000	2,000	2,000
Bërditë	2,000	2,000	2,000	2,000	2,000	2,000	2,000	2,000
Dogë	800	800	800	800	800	800	800	800
Guri i Zi	500	500	500	500	500	500	500	500
Poutribë	1,000	1,000	1,000	1,000	1,000	1,000	1,000	1,000
Pull	0	0	0	0	0	0	0	0
Rrethina	500	500	500	500	500	500	500	500
Shalë	0	0	0	0	0	0	0	0
Shosh	0	0	0	0	0	0	0	0
Velipojë	3,000	3,000	3,000	3,000	3,000	3,000	3,000	3,000

Muretbanjje rruge rurale

Të Dhëna Bazë mbi Programin

Programi 4570	Të përgjithshme ^c	2018	2019	2020	2021	2022	2023	2024	2025
		Të dhënat e programit/ Vitet							
Numri i labeteve për sinjalistikën vertikale		1,000	1,200	1,290	1,362	1,500	1,900	2,000	2,050
Numri i bumpeve për sinjalistikën horizontale		36	45	56	56	88	88	103	118
Rrugë lokale urbane me sinjalistike rrugore në Kan		135	140	145	150	155	160	165	170
Numri i linjave të transportit publik - Interurban		11	10	10	10	10	10	10	10
Numri i linjave të transportit publik - Urban		2	2	5	5	5	5	5	5
Totali i linjave të transportit publik		13	12	15	15	15	15	15	15
Numri i mjeteve të transportit - Interurban		39	46	48	50	52	52	52	52
Numri i mjeteve të transportit - Urban		9	9	15	15	15	15	15	15
Totali i mjeteve të transportit		48	55	63	65	67	67	67	67
Numri total i udhëtarëve		600,000	621,000	500,000	380,000	600,000	600,000	600,000	600,000
Burimet që shpenzohen		0	0	0	0	1,000	1,000	1,000	2,000
Numri i biletave të shitura në vit		600,000	621,000	500,000	420,000	600,000	600,000	600,000	600,000
Numri i njerëzve të imbeshteur / subvencionuar për transportin publik		0	0	0	0	500	500	500	500

Të Dhëna Bazë mbi Programin

Programi 6140	Të Përcjftshëm	2018	2019	2020	2021	2022	2023	2024	2025
Të dhënat e programit Vitet									
Instrumental e planifikimi që përdor bashkia:									
<i>PPP periudha 2015 - 2030</i>									
<i>Plani dheqiuar për njësi të ndryshme</i>									
Numri i lejeve të miratuar në numër		95	45	37	50	55	60	65	70
Taksa e ndikimit në infrastrukturë në mijë lekë		99,431	69,003	69,673	65,687	121,044	138,500	136,892	135,892
Të ardhurat totale të bashkisë në mijë lekë		702,144	680,643	659,084	738,101	856,346	872,066	872,665	872,665
Numër tabelës për azhominim, ndryshim, emërtim i mujtë apo shtesë apo ndërrës (në numër)						1,000	1,000	1,000	1,000

Të Dhëna Bazë mbi Programin

Programi 6260	Të Përgjithshme	2018	2019	2020	2021	2022	2023	2024	2025
		Të Dhënat e Programit Vitet							
Numëri punonjësve në funksion të shërbimeve publike		57	75	57	57	57	59	59	59
Numri i planëve të veprimtari për shërbimet publike		1	1	2	3	4	5	6	6
Numri rregullorë për mirëmbajtjen dhe funksionimin e Varrezave Publike:		1	1	1	1	1	1	1	1
Sipërfaqe e gjelbrës e mirëmbajtur		96,185	99,185	102,185	102,331	103,231	111,631	111,631	115,000
Sipërfaqe totale e gjelbrës publike m ²		123,500	126,500	129,500	132,500	133,400	134,200	134,200	134,200
Rrënjë pemë të mbjella në vit		645	700	390	310	1,000	1,000	1,000	1,000
Rrënjë pemë të mirëmbajtura gjithësej		9,255	9,900	10,600	10,910	12,101	13,101	13,600	14,000
Të ardhura nga tarifa e gjelbrimit (në mijë lekë) të planifikuara		21,509	21,510	21,648	22,972	23,541	23,541	23,541	23,541
Të ardhura nga tarifa e gjelbrimit (në mijë lekë) të realizuara		22,574	22,272	19,819	20,111	23,541	23,567	23,567	23,567
Buxheti i shpenzuar për shërbimin e gjelbrimit në total në mijë lekë		36,525	36,316	36,967	21,515	41,063	41,063	42,500	44,000
Buxheti i shpenzuar për shërbime publike vendore në mijë lekë		64,729	76,991	78,943	62,160	87,478	98,430	94,319	103,069
Aksesor zbulues		162	215	275	279	402	466	500	500
Sipërfaqe varreza publike e mirëmbajtur në m ²		52,800	66,800	78,800	78,800	78,800	78,800	89,600	89,600
Numri i barotëve në qytet		114,085	115,215	115,514	115,401	115,401	115,401	115,401	115,401
Sipërfaqe e hapësirave publike e rindëruar me ndërtim në m ²		1,232,400	1,283,000	1,329,400	1,329,400	1,354,400	1,395,900	1,437,000	1,478,100
Sipërfaqe totale publike e bashkisë në m ²		1,600,000	1,600,000	1,600,000	1,600,000	1,600,000	1,600,000	1,600,000	1,600,000
Shpenzime operative dhe mirëmbajtje plus investime në mijë Lekë		87,617	96,309	106,644	108,869	130,447	144,450	140,009	139,315
Të ardhura nga tarifa për ndërtimin e hapësirave publike të realizuara në mijë Lekë		34,828	33,306	30,902	32,719	52,935	52,935	52,935	52,935
Të ardhura nga tarifat për ndërtimin e hapësirave publike të planifikuara në mijë Lekë		34,267	34,270	39,443	39,767	52,935	52,943	52,943	52,943
Shpenzime për pagesën e konsumit të ndërtimit publik		47,963	56,319	84,542	77,000	84,657	94,557	95,557	100,507
Linia të reja ndërtimi rrugor në ml:		5,480	6,270	6,000	0	6,000	7,300	7,300	7,300
në qytet		2,810	3,090	2,550	0	2,500	2,500	2,300	2,300
në Vjetër Administrative		2,670	3,180	3,450	0	3,500	4,800	5,000	5,000

Të Dhëna Bazë mbi Programin

Programi (6370)	Të Përgjithshme	2018	2019	2020	2021	2022	2023	2024	2025
		Të dhënat e programit/ Vitet							
Të ardhurat e realizuara (në mijë lekë) nga tarifa e shërbimit të kanalizimeve		53.157	51.855	50.937	66.536	103.084	98.112	99.070	101.861
Të ardhurat e planifikuara (në mijë lekë) nga tarifa e shërbimit të kanalizimeve		73.509	54.228	53.493	53.224	74.292	98.112	99.070	101.861
Buxheti për shërbimin e menaxhimit të ujërave të zeza dhe kanalizimeve		81.802	83.592	81.366	79.346	93.494	93.861	95.112	107.160
<i>Shpenzime operative kanalizime (në mijë lekë)</i>		59.003	54.542	54.051	48.480	62.641	62.887	63.725	65.512
<i>Shpenzime operative impiantet e përpunimit (në mijë lekë)</i>		22.799	29.050	27.315	30.867	30.853	30.974	31.387	41.648
Sasia e ujit të shkakuar me sistemin e përpunimit të ujërave të ndotur		431.257	400.896	450.000	322.127	450.000	450.000	450.000	450.000
Popullsia që mbulohet nga shërbimi i trajtimit të ujërave të zeza/ndotura		51.200	51.200	51.200	10.830	51.200	51.200	51.200	51.200
Popullsia me shërbime sanitare / kanalizimeve të ujërave të përdonura (zeza dhe hardhat)		88.052	88.880	93.939	93.310	102.131	98.050	100.137	104.309
Popullsia në zonën e shërbimit		206.101	208.618	209.542	208.618	210.182	210.182	210.182	210.182
Buxheti për shërbimin e menaxhimit të kanalizimeve të ujërave të shiut		7.262	15.640	14.710	13.998	15.000	15.000	15.000	15.000
Kohëzgjatja e ofrimit të ujit të pijshëm (orë në ditë)		21.0	21.0	21.7	22.7	22.0	22.5	22.5	23.0
Të ardhura nga tarifa e ujit të pijshëm të realizuara në mijë Lekë:		243.940	237.739	230.121	232.080	373.819	374.021	377.301	386.065
Të ardhura nga tarifa e ujit të pijshëm të planifikuara në mijë Lekë:		340.299	259.275	247.903	244.628	298.589	374.021	377.301	386.065
Totali i shpenzimeve operative dhe investive për shërbimin e ujit të pijshëm në mijë Lekë:		278.734	278.926	270.176	286.463	313.002	314.232	318.417	385.612
Sasia e prodhuar e ujit (lsek)		4.161	4.045	3.960	3.922	4.079	4.107	4.289	4.256
Sasia e prodhuar e ujit (lsek)		400	419	379	403	330	366	300	300
Kosto totale për shërbimin e ujit të pijshëm investime dhe amortizimi (në mijë lekë)		425.533	425.725	417.264	420.733	460.090	461.320	465.505	549.811
Numri i familjeve në nevojë		15.858	1.983	1.984	1.985	1.986	1.986	1.986	1.986
Numri i banorëve që furnizohen me ujë të pijshëm në fshatin Kullaj, Gacë, Shojë i Ri, Shojë i Vjetër, Vrnocika dhe Fshat i Ri (Pulana), Hoi i Ri, Gradë e Re.		16.000	16.000	16.000	16.000	16.000	16.000	16.000	16.000
Humbjet (në 000 m ³)		8.463	9.295	9.162	8.793	6.390	5.567	4.931	5.786
Numri i banorëve që përfillojnë shërbimin me ujë të pijshëm dhe burgujin e ujërave të ndotura në qytet. Ndërtimi i impiantit të ri të ujërave të zeza në qytet. Vendosja e makësarve të ujit në lagjet e qytetit.		113.955	115.215	115.907	118.042	125.171	127.257	129.343	135.602
Popullsia në zonën e shërbimit		206.101	208.618	209.542	208.618	210.182	210.182	210.182	210.182

Të Dhëna Bazë mbi Programin

Programi 7210	Të Përfundim e	2018	2019	2020	2021	2022	2023	2024	2025
		Të dhënat e programit/ Vitei							
Numri i lehave		13	20	20	32	20	20	20	20
Numri i aktiviteve		54	51	44	74	60	60	60	60
Numri i pjesëmarrësve		1,110	1,026	391	988	1,200	1,200	1,200	1,200
Numri i pjesëmarrësve vizualizua		800	785	230	730	800	800	800	800
Numri i qendrave shëndetësore funksionale		14	14	14	14	14	14	14	14
	<i>Yjetat qendër</i>	4	4	4	4	4	4	4	4
	<i>Yjetat administrative</i>	10	10	10	10	10	10	10	10
Numri i qendrave shëndetësore të mirëmbajtura		0	1	0	1	2	1	0	0
Numri i personave të shërbësor (të reja dhe të rikonstruktivara)		3	3	0	0	1	0	0	0
Numri i personave të shërbësor në qendrat e shërbimit patësor		173,029	173,029	180,643	181,628	181,628	181,628	181,628	181,628
Popullsia Totale		206,101	208,618	209,542	209,414	210,182	210,182	210,182	210,182
Shpenzime të bashkisë për shërbimin mjekësor patësor bazë në mijë Leke		0	0	1,147	0	3,000	2,000	0	0

Të Dhëna Bazë mbi Programin

Programi R1.30	Të Përgjithshme	Të Dhëna Bazë mbi Programin									
		2018	2019	2020	2021	2022	2023	2024	2025		
Të dhënat e programit/ Vitet											
Numri pjesëmarrësish në aktivitet sportive	500	500	700	700	700	700	700	700	700	700	
Numri i publikimit e sportit e	1	2	0	0	3	3	4	4	4		
Struktura për veprimtari sportive	3	3	3	3	3	3	3	3	3		
Administrimi dhe Mirëmbajtje e objekteve të rene sportive në pronësi të Bashkisë Shkoderë në 000/lekë	0	6,796	12,879	17,294	41,528	44,107	44,466	44,876			
Mbështetje e Klubit të Futbollit Vllaznia, në mijë lekë	75,000	63,909	44,000	87,136		0	0	0			
Numri i stait Sport Klub Vllaznia:		58	58	29							
<i>Kohë të plotë</i>		21	21	21	29						
<i>Kohë të pjesshme</i>		0	37	37	0						
Numri i ekipve	21	24	24	23	24	24	24	24			
Numri i të rinjve që merren me sport në ekipet kombëtare dhe ndërkombëtare	400	402	454	304	454	454	454	454			
Numri i disiplinave sportive të mbështetura	14	13	14	14	14	14	14	14			
Buxheti për mbështetje e ekipve sportive në mijë lekë	23,575	24,364	21,837	22,837	41,544	33,828	33,828	33,828			
Shpenzime Klubi Shumësportësh "Vllaznia" në mijë lekë	39,127	46,807	44,338	23,911							
Të ardhurat nga aktiviteti sportiv (në mijë lekë)	286	578	152	0	0	0	0	0			
<i>Qendër olimpik</i>		0	0	0	1	1	1	1			
<i>Muze sporti</i>		0	0	0	0	1	1	1			
Të ardhura nga Stadiumi "Loro Boriçi"					4,014	0	0	0			
Numri i punonjësve - Njësia Mirëmbajtje të rene sportive në pronësi të Bashkisë				33	31	31	31	31			

Të Dhëna Bazë mbi Programin

Programi 8.2.10	Të Përgjithshme	Të Përgjithshme									
		2018	2019	2020	2021	2022	2023	2024	2025		
Të dhënat e programit/ Vitei											
Numri i shfaqjeve kulturore, artistike për trashëgiminë kulturore, të mbështetura me fondet e bashkisë	10	11	5	16	16	17	17	17			
Numri i aktivitetve të informimit për promovimin e Vlerave të Trashëcimit Kulturore - Muzet Oso Kaka	3	4	2	6	7	7	7	7			
Numri i guidave promovuese	1	1	1	1	1	1	1	1			
Numri i matricave promovuese (letëfjalosje të prodhuara)	2,500	3,500	4,000	3,500	4,000	4,000	4,000	4,000			
Numri i aktivitetve për promovimin e Vlerave të Muzetave të Dëshmisë dhe Kulturës.	6	7	1	8	8	8	8	8			
Numri i aktivitetve me informimit dhe promovimit të trashëgimisë kulturore në komunitet, nëpërmjet lakimeve publike dhe seminarëve me artistët e ri: Të gjitha Muzetë	6	6	3	8	8	8	8	8			
Numri i ekspozitave të realizuara.	1	1	1	3	3	3	3	3			
Numri i workshopeve të realizuara.	1	1	1	2	2	4	4	4			
Totali i aktivitetve të muzetave	27	30	13	43	46	47	47	47			
Numri i anëtarëve të regjistruar në libhrondekë	880	880	878	602	900	900	900	900			
Numri i punonjësve të DEK dhe pagesa për shërbimet nga të tretët për mbartësitjen e aktivitetit të kësaj institucioni.	4,100	4,240	2,060	4,800	5,000	5,250	5,250	5,250			
Numri i godinave administrative	29	29	29	29	31	31	31	31			
Sasia e Kuv energji elektrike të shpenzuara për funksionet administrative	38,580	38,017	27,430	27,430	30,000	30,000	30,000	30,000			
Sasia e m3 uje të shpenzuara për funksionet administrative	780	1,224	250	250	250	250	250	250			
Sasia e llogjeve të ankuyeve kancelarike të shpenzuara për funksionet administrative	53	49	45	45	45	45	45	45			
Numri i faqeve Web të mirëmbajtura	4	4	4	4	4	4	4	4			
Numri i ndërtësive të siguruara nga rezidnet gjatë vitit	4	4	4	4	4	4	4	4			
Fondi për Administrimin dhe menaxhimin e Dëgës Ekonomike të Kulturës në një llojë	13,371	18,955	15,434	19,730	22,811	25,177	25,134	25,134			
Numri i revistës Gëgnia	3	3	3	3	3	3	3	3			
Numri i shkollimeve të huar në lakime tematike letrare	4	6	4	8	8	8	8	8			
Numri i mjeteve pjesëmarrës në lakime tematike letrare	200	300	50	400	420	420	420	420			
Natle për kalidajen (litra) (Teatri Mjigjeni)	2,500	2,500	2,500	2,500	2,500	2,500	2,500	2,500			
Numri i punonjësve të Teatrit Mjigjenit.	37	37	37	37	38	38	38	38			
Numri i punonjësve të Qendës Kulturore "Pjetër Gaci"	4	4	4	4	4	4	4	4			
Numri i studuarave të Qendës Kulturore "Pjetër Gaci"	1	1	1	1	1	1	1	1			
Numri i artistëve në handën fymore	40	40	40	40	40	40	40	40			
Totali i aktivitetve	211	238	114	267	290	330	336	335			
Numri i shfaqjeve të handës	14	14	4	8	15	16	16	16			
Numri i shfaqjeve premierë të handës	2	2	1	2	2	2	2	2			

Numri i aktiviteve kulturore	92	93	60	91	99	136	137	136
Numri i premirave që do të realizohen tek Teatri "Migjeni" sipas kalendari vjetor:	7	7	5	8	9	9	9	9
Numri i shfaqjeve të Teatrit Migjeni	92	135	43	150	153	155	160	160
Numri i aktivitetit të përkujtimor dhe javë e festave të nënortit:	3	3	2	2	7	7	7	7
Numri i ekspozitave të përbashkëta, personale, dhe numri i workshopëve	6	7	4	8	8	8	8	8
Takime publike për promovimin e trashëgimisë kulturore dhe promovimin e artistëve të ri:	4	6	2	8	8	8	8	8
Numri i koncertave në qytetin e Shkodrës	1	1	1	1	1	1	1	1
Numri i muzeve	3	3	3	6	6	6	6	6
Fondi Administrimi dhe Menaxhimi i Teatrit "Migjeni" në mijë lekë	23,314	24,345	23,899	29,052	33,999	32,770	32,572	32,572
Sasia e kw energji elektrike të shpenzuara për funksionet administrative	20,456	23,437	19,214	21,035	21,035	21,035	21,035	21,035
Sasia e m3 ujë të shpenzuara për funksionet administrative	1,740	1,564	1,111	1,471	1,471	1,471	1,471	1,471
Sasia e llojeve të artilujve kancelanikë të shpenzuara për funksionet administrative	62	62	62	62	62	62	62	62
Numri i faqeve Web të mirëmbajtura	1	1	1	1	1	1	1	1
Numri i ndërtesave të siguruar nga rrezikët gjatë vitit	2	2	2	2	2	2	2	2
Numri i aktiviteve në festivalet e filmi					10	15	15	15
Totali i instancioneve e kulturore	7	7	7	7	7	7	7	7
Fondi total për shpenzimet në mijë lekë	75,262	77,998	71,887	77,680	97,575	104,391	105,095	104,733

Të Dhëna Bazë mbi Programin

Programi 9.2.10	Të Përfundimshme	2018	2019	2020	2021	2022	2023	2024	2025
		Të dhënat e programit/ vitei							
Numer punonjësish i Mjesëm përfundimshëm (shtatëmbëdhjetë)		43	43	43	36	36	36	36	36
Numer i shkollave të mesme të përfundimshme:		13	13	13	12	13	13	13	13
<i>në qytet</i>		6	6	6	6	6	6	6	6
<i>në Vjësë Administrative</i>		7	7	7	7	7	7	7	7
Numer i shkollave që ngrohen me dru zjarr		5	4	6	6	7	8	9	9
Numer i shkollave që ngrohen me gaz		5	9	5	6	0	0	0	0
Numer i shkollave që do të ndërtohen në Vjësë Administrative		4	4	4	4	5	5	5	5
Numer i shkollave që do të ndërtohen qytet		1	2	4	4	2	1	2	2
Numer i objekteve të siguruar për rastet e ngjarjeve të jashtëzakonshme si zjarr dhe tërmetet për asarim e mjesëm të përfundimshëm		8	8	9	13	6	6	11	11
<i>në qytet</i>		6	6	7	7	9	9	9	9
<i>në Vjësë Administrative</i>		2	2	2	2	2	2	2	2
Numer i shkollave që kanë shtetëtimin e majtës		0	0	13	12	13	13	13	13
<i>në qytet</i>		0	0	6	6	6	6	6	6
<i>në Vjësë Administrative</i>		0	0	7	6	7	7	7	7
Mbështetje për të njëjtë me bursë financiare: Numer i nëvësve që përfundojnë		28	82	19	7	7	7	7	7
Numer i shkollave të mesme të përfundimshme qytet & Vjësë Administrative të planifikuara për përfundim		2	1	1	2	6	7	7	7
<i>në qytet</i>		2	1	1	1	2	3	3	3
<i>në Vjësë Administrative</i>									
Numer i nëvësve të regjistruar në sistemin e arsimin të mesëm publik		3,637	3,637	3,939	3,104	3,939	3,939	3,939	3,939
Numeri total të nëvësve që përfundojnë arsimin bazë (9 vjeçar):		11,335	10,570	10,570	9,120	9,120	9,120	9,120	9,120
Shtepëzimet bujqësore në një lekë		100,590	48,013	54,064	30,957	51,145	50,013	42,081	42,176
Numer i klasave në arsimin e mesëm të përfundimshëm		117	117	117	117	117	117	117	117
Numer i punonjësve që shpëtojnë në konvikte e asarim të mesëm profesional		41	41	41	27	26	26	26	26
<i>Personel mësues</i>									
<i>Personel mësues</i>									
Numeri i godinave që i shpëtojnë gjithashtu:		5	4	4	4	4	4	4	4
<i>Numeri i godinave si konvikte</i>		2	1	1	1	1	1	1	1
<i>Numeri i godinave si shkolla profesionale</i>		3	3	3	3	3	3	3	3
Numeri total i dhomave të konvikteve		25	25	25	25	25	25	25	25
Numeri i konvikteve me ngrohje me kalaja		1	1	1	1	1	1	1	1
Sasia e KWh energji elektrike:		135,294 Kw	135,294 Kw	135,294 Kw	135,294 Kw	135,294 Kw	135,294 Kw	135,294 Kw	135,294 Kw
Sasia në ujë i përdorur		6,256 m ³	6,256 m ³	6,256 m ³	6,256 m ³	6,256 m ³	6,256 m ³	6,256 m ³	6,256 m ³
Numeri i llojeve postale,		15 kofit	15 kofit	15 kofit	15 kofit	15 kofit	15 kofit	15 kofit	15 kofit
Shtepëzimet e mësimit MFB's		4mbps	4mbps	4mbps	4mbps	4mbps	4mbps	4mbps	4mbps
Numeri i shkollave dhe konvikteve që mirëmbahen:		2	2	1	3	1	4	4	4
<i>Numeri i shkollave që do të ndërtohen me punime mirëmbajtje</i>									
<i>Numeri i konvikteve që do të ndërtohen me punime mirëmbajtje</i>									
Numeri i shkollave dhe konvikteve që rikonstruohen		83	55	48	35	27	30	30	30
Numeri i nëvësve në konvikte gjithashtu		3	3	2	3	3	3	3	3
Shtepëzimet bujqësore në një lekë		14,831	62,263	61,930	65,493	105,838	98,490	89,168	89,168
Numeri i studenteve të akomoduar							120	120	120
Numeri i godinave							3	3	3

Të Dhëna Bazë mbi Programin

Programi 10430	Të Përgjithshme	Të Përgjithshme									
		2018	2019	2020	2021	2022	2023	2024	2025		
Të dhënat e programit/ Vitet											
Numeri i familjeve në situatë rrugë të mbështetur:	100	120	70	60	50	50	50	50	50	50	
Numeri i familjeve në situatë rrugë të mbështetur nga NINAF:	40	64	50	160	20	20	20	20	20	20	
Numeri i familjeve në nevojë për mbrojtje të mbështetur nga NINAF:	70	70	70	70	70	70	70	70	70	70	
Numeri i rasteve të familjeve në nevojë për mbrojtje të përfshirë në programet e përfituesve sociale:	30	30	30	30	30	30	30	30	30	30	
Numeri i takimeve të organizuara të Grupit Teknik Ndërkushtetor (GTN)	10	10	10	10	10	10	10	10	10	10	
Numeri i aktivitetve ndërgjegjësuese për promovimin e të drejtave të familjeve dhe parandalimin e formave të keqtrajtimin ndaj të miturve:	72	61	121	150	80	80	80	80	80	80	
Numeri i rasteve të referuara të dhunes në familje	85	61	200	300	180	180	180	180	180	180	
Numeri i përfliuesve nga funksionimi i sistemit të referimit për dhunen në familje	5	8	6	9	10	10	10	10	10	10	
Numeri i takimeve të organizuara të ekipit Teknik i Ndërkushtetor (ETN)											
Numeri i aktivitetve ndërgjegjësuese për dhunen në familje dhe dhunën në bazë gjinore:	37	30	30	35	35	35	35	35	35	35	
Numeri i familjeve që ndjekin klasat pasqkshlore											
Numeri i viktimave të dhunes në bazë gjinore të mbështetura	80	100	50	160	50	50	50	50	50	50	
Rritja e numrit të personave të shërbyer në vit / Të moshuar të trajtuar në vit në qendrat e shërbimeve sociale - Trendi vjetor në %	25	25	25	25	25	25	25	25	25	25	
Numeri i organizatave pjesëmarrëse në ditën e familjes	350	350	0	350	350	350	350	350	350	350	
Numeri i pjesëmarrësve në aktivitetet e organizuara në kuadër të ditës së familjes -Trendi vjetor në %	12	12	13	15	12	12	12	12	12	12	
Numeri i studentëve që zhvillojnë praktikën mesimnore në Bashki.	19	25	18	23	25	25	25	25	25	25	
Numeri i organizatave pjesëmarrëse në tryezat konsultative:											
Numeri i aktivitetve ndërgjegjësuese për "Qeshorin"	2	4	4	5	5	5	5	5	5	5	
Numeri i familjeve pjesëmarrës. Dita ndërkomb e familjeve i Qeshorit	130	200	10	150	250	250	250	250	250	250	
Numeri i aktivitetve ndërgjegjësuese në kuadër të 8 Marsit:											
Numeri i pjesëmarrësve në aktivitetet 8 Marsi	250	250	250	298	250	250	250	250	250	250	
Numeri i pjesëmarrësve vajzëra në aktivitetet -Trendi vjetor në %				200	200	200	200	200	200	200	
Numeri i partecimeve me shoqërimet civile, organizatat jo-fitimprurëse:	5	5	5	5	5	5	5	5	5	5	
Numeri i familjeve përfliuese nga bashkëpunimi me Shpresë për botën	100	120	150	200	200	200	200	200	200	200	
Numeri i familjeve të trajtuar në qendra rezidenciale publike	52	80	80	80	80	80	80	80	80	80	
Numeri i partecimeve me shoqërimet civile, organizatat jo-fitimprurëse:	5	5	5	6	7	7	7	7	7	7	
Qëndrueshmëria dhe vazhdimësia e tryezave konsultative : Nr. i takimeve periodike të tryezës konsultative:	18	11	12	17	12	12	12	12	12	12	
Numeri i aktivitetve ndërgjegjësuese në kuadër të ditës ndërkombëtare për mbrojtjen e të drejtave të familjeve, 20 nëntor..	3	3	2	3	3	3	3	3	3	3	
Numeri i familjeve pjesëmarrës	100	200	70	150	200	200	200	200	200	200	
Numeri i përfliuesve të shërbimeve në qendrat komunitare "Për Familjet" (familjetë jiniçenale moshuar)	6,456	6,500	6,600	6,600	6,600	6,600	6,600	6,600	6,600		
Shërbime Alternative të ofruara:	5	7	7	7	7	7	7	7	7	7	
Numeri i familjeve dhe familjeve përfliuese:	50	55	65	50	65	65	65	65	65		

Numri i aktiviteteve ndërgjegjëseose. Trendi vjetor ne %	5	8	3	10	3	3	3	3	3
Numri i pametretëve me shprehje civile, organizatat jo-fitimprurëse	1	3	3	7	4	4	4	4	4
Numri i aktiviteteve ndërgjegjëseose të organizuara në kuadër të ditës së familjes.	7	7	1	7	7	7	7	7	7
Numri i familjeve përfituese	35	40	45	45	45	45	45	45	45
Numri i femijëve jetimë përfitues					8	8	8	8	8
Numri i të rinjë e përfitues në shtetbim e Qendres Rinore.	720	1,200	400	1,000	1,200	1,200	1,200	1,200	1,200
Numri i shtetbimeve të ofnuara në qendër për të rinjtë sip muzikë, kërcim, kurse profesionale, teatro, arte pamore, biznes social, etj.		6	6	6	6	6	6	6	6
Numri i Qendrave sociale komunitare funksionale.	10	12	12	13	13	13	13	13	13
Numri i femijëve dhe familjeve që marrin shtetbim në qendër e specializuar për diagnozimin e hershëm të femijëve me autizëm.	30	25	0	0	30	30	30	30	30
Numri i femijëve në nevojë që marrin pjesë dhe performojnë në aktivitetin artistiko-kulturor.	25	25	25	22	25	25	25	25	25
Numri i shtetbimeve familje funksionale dhe në shtetbim të PAN.	7	7	8	8	8	8	8	8	8
Shtetbimet e ofnuara për PAN-të në shtetbim familje: Opera Madonnina del Grana + Projekti Shpresa	60	62	77	77	77	77	77	77	77
Numri i përfituesve e Opera Madonnina del Grapa + Projekti Shpresa									
Shtetbimet e ofnuara për PAN-të në shtetbim familje:									
Shpenzimet totale për mbështetjen e personave PAK tek Projekti Shpresa dhe Madonnina	19,168	19,564	34,224	35,278	36,651	37,233	37,233	37,233	37,233
Numri i aktiviteteve ndërgjegjëseose në kuadër të ditës ndërkombëtare të PAN.	3	5	2	7	7	7	7	7	7
Numri i femijëve përfitues të shtetbimeve e eksistuese dhe atyre alternativave. Trendi vjetor ne %.	150	200	100	250	250	250	250	250	250
Numri i personave që do të marrin shtetbim pranë Qendres Komunitare për Rom dhe Egjiptian		500	600	500	500	500	500	500	500
Numri i jetimëve të mbështetur me rastim e festave të fundit të vitit:	50	47	43	41	50	50	50	50	50
Numri i personave të assistuar me pagesë paafektive	4,186	4,234	3,928	3,960	4,800	4,500	4,600	4,600	4,600
Shpenzimet totale për mbështetjen e personave PAK në mijë Lekë	654,398	601,952	670,742	637,806	733,980	708,980	718,980	718,980	718,980
Numri i personave të mbështetur me pagesë invaliditeti	3,329	3,363	3,377	3,282	3,282	3,282	3,282	3,282	3,282
Shpenzimet totale për mbështetjen e personave me pagesë invaliditeti në mijë Lekë	127,765	118,949	180,317	125,190	111,020	111,020	111,020	111,020	111,020
Numri i familjeve e me kryefamiljarë gaburra të assistua me ndihmë ekonomike	1,835	2,018	1,972	2,019	2,380	2,400	2,450	2,500	2,500
Shpenzimet totale për mbështetjen e personave me ndihmë ekonomike në mijë Lekë	119,317	118,670	147,709	180,963	145,000	160,000	165,000	170,000	170,000
Numri i qendrave funksionale	4	5	6	6	7	7	7	7	7
Numri i Femijëve të shtrëtyer në qendër	155	172	190	222	310	310	310	310	310
Numri i Femijëve vajza që frekuencojnë qendrat.	90	79	99	101	150	150	150	150	150
Numri i Femijëve djem që frekuencojnë qendrat.	65	93	91	121	160	160	160	160	160
Numri i stafit për femijë	63	66	67	67	67	67	67	67	67
Numri i Qendrave të reja dhe të rikonstruktura	1	1	0	0	1	1	1	1	1
Numri i punonjësve në Qendrat Komunitare	15	15	14	17	23	23	23	23	23
Numri i femijëve të përgjatur nga tarifa e qendrave						28	28	28	28


Të Dhëna Bazë mbi Programin

Programi 10661	Të Përgjithshme	2018	2019	2020	2021	2022	2023	2024	2025
		Të dhëna të programit/ Vitet							
Numri i personave të mbështetur me strehim social		50	60	35	139	450	500	550	550
Numri i banesave sociale funksionale si pjesë e fondit të banesave sociale me qira të bashkë		24	24	24	51	107	120	130	130
Numri i individëve/familjeve që përfitojnë banesa sociale me qira		0	0	16	16	130	160	170	170
Të ardhura nga qeraja e banesave sociale (në % të kalendarit)					118	2,308	2,308	2,308	2,308
Numri i aplikimeve për subvencionim qiraje (raporti në % viti korrent kundrejt viti të kaluar)		5	38	163	55	55	55	55	55
Numri i aplikimeve për subvencionimin e interesave të kredisë (raporti në % viti korrent kundrejt viti të kaluar)		15	20	123	100	100	100	100	100
Numri i familjeve që përfitojnë bonus shtetëror, (nënter para kesh për një kontratë qiraje)					27	54	65	70	75
Numri i aplikimeve për banesa sociale me qira		7	11	40	78	78	78	78	78
Numri i aplikimeve gjatësej në vitet për strehim social		2,006	2,075	2,401	3,289	2,867	3,100	3,333	3,333
Numri i aplikimeve pranë qeverisë dhe donatorëve për programet sociale të strehimit në vit.		1	1	2	4	6	6	6	6
Numri i zonave të vlerësuara për zhvillim dhe pajisje me infrastrukturë me qëllim shtetëror.									
Numri i aplikimeve për përmirësimin e kushteve të banesave ekzistuese.					7	7	7	7	7
Numri i familjeve të përfituesve nga subvencionimi i interesave të kredive nga shteti për familjet në nevojë (të rritur në buja për shtetë)				104	75	50	40	35	30

SEKRETAR
Demis LESHA



KRYETAR
Brisela KADUJA




BUXHETI 2023 - 2025 SIPAS PROGRAMEVE DHE NJËSIVE SHPENZUESE

Tabela Nr. 10

Në mijë lekë

Kodi	Emërtimi i Institucionit / Programit	2023			2024			2025		
		Shpenzime Korrente	Shpenzime Kapitale	Totali Shpenzimeve Buxhetore	Shpenzime Korrente	Shpenzime Kapitale	Totali Shpenzimeve Buxhetore	Shpenzime Korrente	Shpenzime Kapitale	Totali Shpenzimeve Buxhetore
Bashkia Shkoder		2,253,206	296,487	2,549,693	2,265,702	281,992	2,547,694	2,283,901	243,521	2,527,422
1110	Planifikim, menaxhim dhe administrim	343,935	14,100	358,035	346,513	3,600	350,113	352,239	3,600	355,839
3140	Shërbimet e Policisë Vendore	22,503	-	22,503	22,891	-	22,891	23,290	-	23,290
3280	Mbrojtja nga zjarri dhe mbrojtja civile	112,164	1,000	113,164	109,694	1,000	110,694	109,609	1,000	110,609
4130	Mbështetja për zhvillim ekonomik	18,200	-	18,200	19,600	-	19,600	21,550	-	21,550
4220	Shërbimet bujqësore, inspektimi, siguria ushqimore dhe mbrojtja e konsumalëve	6,000	4,500	10,500	6,000	-	6,000	6,000	-	6,000
4260	Administrimi i pyeve dhe kullave	-	2,185	2,185	-	2,185	2,185	-	-	2,185
4520	Rrjetit rrugor rural	33,363	191,316	224,679	33,363	239,144	272,507	33,363	206,936	240,299
4570	Transporti Publik	5,000	-	5,000	5,000	5,000	10,000	6,000	5,000	11,000
4910	Fondi rezerve	11,230	-	11,230	11,230	-	11,230	11,230	-	11,230
4940	Fondi konfigjences	19,750	-	19,750	19,652	-	19,652	11,230	-	11,230
5100	Menaxhimi i mbejtjeve	238,254	35,324	273,578	247,060	-	247,060	19,609	-	19,609
6140	Planifikimi Urban Vendor	500	500	1,000	500	500	1,000	5,000	5,000	10,000
6260	Shërbimet publike vendore	221,080	21,800	242,880	219,728	500	220,228	223,384	19,000	242,384
6370	Furnizimi me ujë dhe Kanalizime	15,000	-	15,000	15,000	-	15,000	15,000	-	15,000
7220	Shërbimet e kujdesit parësor	2,000	-	2,000	2,000	-	2,000	2,000	-	2,000
8130	Sport dhe argëtim	80,452	3,000	83,452	81,511	-	81,511	81,921	-	81,921
8220	Trashëgimia kulturore, eventet artistike dhe kulturore	10,340	-	10,340	10,340	-	10,340	10,340	-	10,340
9120	Arsini bazë përfshirë arsinin parashkollorin	40,530	10,000	50,530	7,818	15,763	23,581	7,818	-	23,581
9230	Arsini i mesëm i përgjithshëm	1,056,437	12,762	1,069,199	1,069,944	-	1,069,944	1,075,070	-	1,075,070
10430	Përkujdesia Sociale	7,818	-	7,818	7,818	-	7,818	7,818	-	7,818
10661	Strehimi social	40,530	20,580	61,110	61,110	-	61,110	61,110	-	61,110
2	Drejtoria e Çerdhëve dhe Kopshtëve	245,311	800	246,111	245,860	4,600	250,460	246,591	4,600	251,191
9120	Arsini bazë përfshirë arsinin parashkollorin	189,702	400	190,102	190,012	4,200	194,212	190,496	4,200	194,696
10430	Përkujdesia Sociale	55,609	400	56,009	55,848	400	56,248	56,095	400	56,495

3	Drejtoria Ekonomike e Arsimit	239,348	35,101	273,449	237,719	14,520	252,239	238,474	31,798	270,272
9120	Arsimi bazë përfshirë arsimin parashkollorin	144,448	21,008	165,456	143,456	8,722	152,178	144,116	26,000	170,116
9230	Arsimi i mesëm i përgjithshëm	93,900	14,093	107,993	94,263	5,798	100,061	94,358	5,798	100,156
4	Dega Ekonomike e Kulturës	52,774	1,507	54,281	53,583	1,600	55,183	53,221	1,600	54,821
8220	Trashëgimia kulturore, eventet artistike dhe kulturore	52,774	1,507	54,281	53,583	1,600	55,183	53,221	1,600	54,821
5	Leatir Murgjenti	39,770	-	39,770	39,572	-	39,572	39,572	-	39,572
8220	Trashëgimia kulturore, eventet artistike dhe kulturore	39,770	-	39,770	39,572	-	39,572	39,572	-	39,572
6	Drejtoria e Shërbimit të Mbrojtjes nga Zjarri dhe Shpëtimit	49,175	-	49,175	48,960	-	48,960	49,863	-	49,863
3280	Mbrojtja nga zjarri dhe mbrojtja civile	49,175	-	49,175	48,960	-	48,960	49,863	-	49,863
7	Drejtoria e Shërbimeve Bujqësore dhe Pylore	52,213	-	52,213	52,213	-	52,213	52,213	-	52,213
4240	Menaxhimi i Infrastruktūrës së ujërës dhe kullimit	37,863	-	37,863	37,863	-	37,863	37,863	-	37,863
4260	Administrimi i pyjeve dhe kulllave	14,350	-	14,350	14,350	-	14,350	14,350	-	14,350
8	Ujështes Kanalizime Shkoder s.h.a	-	22,027	22,027	-	-	-	-	-	-
6370	Furnizimi me uje dhe Kanalizime	-	22,027	22,027	-	-	-	-	-	-
TOTALI		2,930,797	355,922	3,286,719	2,943,609	302,712	3,246,321	2,963,835	281,519	3,245,354

SEKRETAR
Denis LESHJA

KRYETAR
Brisela KADILJA



NUMRI I PUNONJESVE- VITI 2023

Tabela Nr. 11

Institucioni	Kodi i institucionit	Numri i punonjeseve të miratuar	Numri i punonjësve me kontratë
Bashkia Shkoder	2141001	429	33
Drejtoria e Sherbimeve Bujqesore dhe Pyjore	2141043	34	18
Dega Ekonomike e Kultures	2141013	35	
Teatri "Migjeni"	2141017	38	
Drejtoria Ekonomike e Arsimit	2141010	229	
Drejtoria e Çerdheve dhe Kopshëve	2141031	247	
Drejtoria e Mbrojtjes nga Zjarri dhe Shpetimit	2141042	42	
TOTALI		1,054	51

SEKRETAR
Denis LESHA



KRYETAR
Brisela KADUJA




Efektet financiare të uljes taksës së ndikimit në infrastrukturë 000/leke				
Emertimi	Njësi	Potenciali	Plani i të ardhurave	Efekti financiar
Ndërtime për qëllime banimi apo njësi shërbimi nga shoqëritë e ndërtimit, të cilat nuk destinohen për përdorim në sektorin e turizmit, industrisë apo për përdorim publik.	4-8%	160,000	80,000	80,000
Për ndërtime që destinohen për përdorim në sektorin e turizmit, të industrisë, të bujqësisë, të ndërtimeve individuale për qëllime të përdorimit vetjak nga individët, të ndërtuara nga vetë individit apo me sipërmarrës, si dhe të ndërtimeve për qëllime publike.	1-3%	37,500	20,000	17,500
TOTAL		197,500	100,000	97,500

Efekti ekonomik të lehtësive tek tarifat vjetore familjare për familjet me kryefamiljar pensionit, invalid, si dhe perfituesit e ndihmes ekonomike 000/leke

Emertimi	Njësi	Lekë/Njësi	Potenciali	Plani i të ardhurave	Efekti financiar
Pastrimi	35,425	1450-3450	100,513	75,500	25,013
Ndriçimi	35,425	720-1500	41,442	32,080	9,362
Gjelbrimi	12,752	600	12,752	9,907	2,845
TOTAL			154,707	117,487	37,220

Efektet financiare të uljes së taksës së pronës

000/leke

Emertimi	Njësi m2	Lekë/m2	Potenciali	Plani i të ardhurave	Efekti financiar
Banesa	3,608,056	20-29	70,603	69,555	1,048
Ndërtesa biznesi	590,970	24-122	84,000	83,345	655
Tokë bujqësore	16,043	0, 14-0,42	31,343	21,736	9,607
TOTAL			185,946	174,636	11,310

Efektet financiare të lehtësive të tarifave të kopshte dhe çerdhe

000/leke

Emertimi	Nr. l femijeve	kuotë/ditë	Potenciali	Plani i të ardhurave	Efekti financiar
Kopshte	200	180	16,177	15,000	1,177
Çerdhe	350	140	8,122	7,000	1,122
TOTAL			24,299	22,000	2,299

Totali i efekteve financiare

000/leke

148,329

SEKRETAR
Denis LESHJA



KRYETAR
Brisela KALBIA



Tabela Nr. 13
Emertimi i njesive shpenzuese VITI 2022 - BASHKIA SHKODER

Nr	Emertimi i njesive shpenzuese	Kodi institucionit
1	Bashkia Shkoder	2141001
2	Drejtoria Ekonomike e Arsimit	2141010
3	Dega Ekonomike e Kultures	2141013
4	Teatri "Migjeni"	2141017
5	Drejtoria e Çerdheve dhe Kopsheve	2141031
6	Ujesjellesi Qytet Shkoder sh.a	2141032
7	Drejtoria e Mbrojtjes nga Zjarri dhe Shpetimit	2141042
8	Drejtoria e Sherbimeve Bujqesore dhe Pyjore	2141043

SEKRETAR
Denis LESH

KRYETAR
Brisela KADIJA



Emertimi	Ne mijë lekë			
	Viti 2022	Plani Viti 2023	Plani Viti 2024	Plani Viti 2025
Te ardhura gjithsej	316,394	488,740	490,477	512,477
Familjare	205,374	259,259	335,827	357,827
Ene Private	40,729	49,317	56,254	56,254
Institucione Bujshetore	32,482	39,701	43,396	43,396
Te ardhura te tjera	18,600	20,909	20,000	20,000
Te Ardhura nga Shitja (nga tarifa)	297,186	369,186	455,477	477,477
Subvendicione	0	0	0	0
Subvendicon per KUB (Bashkia Shkoder)	15,000	25,000	25,000	25,000
Subvendicon (Operim+ Bashkia Shkoder)	0	0	0	0
Bonus Performance AKUM	0	10,000	10,000	10,000
Subvendicon nga pushet (qendror, vendor/ efekt i rrites se koston se energjite elektrike	4,228	84,554	0	0
Totali i Subvendiconeve	19,228	119,554	35,000	35,000
SHPENZIME	462,437	560,740	564,782	511,498
Pagat dhe sigurime	176,133	194,758	204,495	214,720
Mirembajtje dhe Materiale	11,073	12,180	13,398	14,738
Kimikate	4,015	6,270	6,413	6,413
Energji elektrike	224,328	223,750	214,975	214,975
Sherbim sigurie (trole)	28,477	29,047	29,628	30,220
Te tjera te kontraktuara (Ekspertet Kontabel, mjekuj Transport (karburant, vaj, polica sigurimi)	1,540	1,694	1,863	2,050
Shpenzime tyra dhe administrative	4,923	5,122	5,225	5,225
Trainime/Pjesemarrje ne konference	3,869	4,744	5,218	5,740
Shpenzime postare dhe telekomunikimi	464	510	561	618
Marrredheme me publikun	427	714	728	728
Taksa (licensa, leje, etj.)	200	815	951	1,051
Shperblim per Keshillin e Administrimit	3,213	5,057	5,158	5,158
Shpenzime te tjera	2,220	2,220	2,220	2,220
FITIMI/HUMBURA	1,556	73,860	73,948	7,643
	(146,043)	(72,000)	(74,305)	979

SEKRETAR
Denis LESHA



KRYETAR
Brisela KADILIA



PROGRAMI I ZHVILLIMIT EKONOMIK PARASHIKIMI PER VITET 2022-2024 Trajtimi Studenteve S.H.A. Tabela Nr. 14/2

Nr	EMERTIMI	Njësia Matës	Në mijë leke			
			Parashikimi i vitit 2023	Parashikimi i vitit 2024	Parashikimi i vitit 2025	
I	Nr. i Studenteve	m	120	200	250	
II	Tarifa vjet. akom. per nje student	000/1	36,000	36,000	36,000	
III	Investime gjithsej	000/1	52,730	40,000	40,000	
	Nga keto					
A	Sipas struktures		52,730	40,000	40,000	
1	Ndarim - monitime	000/1	46,130	35,000	35,000	
2	Makineri e pajisje	000/1	6,600	2,000	2,000	
3	Pajisje e orendi	000/1	-	3,000	3,000	
4	Studime e projektive	000/1	-	-	-	
5	Investime te tjera		-	-	-	
B	Sipas burimeve te financ.		52,730	30,000	30,000	
1	Burimet e veta	000/1	-	-	-	
2	Ndihme e kredi e huaj	000/1	-	-	-	
3	Burheti i shtetit	000/1	52,730	30,000	30,000	
IV	Treguesit e punes					
1	Punonjes gjithsej	Nr.-mes.	22	22	22	
2	Fondi I pagave gjithsej	000/leke	10,776	11,000	11,500	
3	Paga mesatare vjetore	000/leke	490	500	523	
VI	Treguesit Financiare					
A	Te ardhurat (pa subvenc.) nga keto sipas burimeve	000/1	13,062	15,460	18,120	
1	te ardh. Nga fjetja	000/1	4,560	6,840	9,500	
2	te ardh. Nga rimarr. Amortiz. E tjera	000/1	7,385	7,500	7,500	
3	te ardh. Bruto nga qerandhenia	000/1	1,100	1,100	1,100	
4	te tjera	000/1	17	20	20	
B	Subvencione(pushtetit,lokal, qendror)	000/1	23,350	30,000	30,000	
C	Totali i te ardhurave(A+B) milje /1	000/1	36,412	45,460	48,120	
D	Shpenzime gjithas	000/1	36,411	45,110	47,291	
	Nga keto:					
1	Pakësimi i gjendjes prodhim	mijë leke				
2	Shpenz. te shfrytz. e rreçhese	"	36,051	44,640	46,821	
-	Materiale te para e materiale tjera	"	1,150	3,000	3,000	
-	Mallra	"	-	-	-	
	Furnitura	"	6,000	10,500	11,000	
	Sherbime	"	-	-	3,000	
	Paga Personelit	"	10,776	11,000	11,500	
	Shpenzime per kmbiq. +tjera	"	975	1,300	1,400	
	Sigurime shogorore	"	1,800	2,000	1,921	
	Tatime e taksa(kshtilli mbikqyres)	"	-	-	-	

PROGRAMI I ZHVILLIMIT EKONOMIK PARASHIKIMI PER VITET 2022-2024 Trajtimi Studenteve SH.A.

Tabela Nr. 14/2
Me mijë leke

Nr	EMERTIMI	Njësia Matjes	Parashikimi I vitit 2023	Parashikimi I vitit 2024	Parashikimi I vitit 2025
	Shpenzime te tjera rrethese	-	-	-	-
	Amortizime	-	14,000	15,000	15,000
	Provizione (Gjyget)	-	1,350	1,840	-
	Pjesa e te ardh.nga qerandhenia qe derdhet ne buxhet	-	-	-	-
3	Shpenzime financiare	-	60	70	70
4	Shpenzime te jashtezakonshme	000/1	-	-	-
	Nga keto				
	E fitimi para tatimit	000/1	1	350	829
	E Derdhjet ne buxhet	000/1	300	400	400
	Nga keto				
F	Akzize		-	-	-
	Takse rrugore		-	-	-
	Takse mbi pas. Patundshme		-	-	-
	Takse mbi te ardhurat personale		300	400	400
	T.V.SH		-	-	-
	Tatim fitimi		0.15	52.50	124.35
	G fitimi neto (Humble)	000/1	0.85	297.50	704.65
	Nga ky				
G	Rezerva e domosdoshme	000/1	-	-	-
	Dividenti	000/1	-	-	-
	Rezerva te tjera	000/1	-	-	-
	HUMBIE	000/1	-	-	-
VI	Tregues te tjere specifike per shqerime	000/1	-	-	-

SEKRETAR
Demis LESHA

KRYETAR
Brisela KADUJA



Plani i arkës së PBA-së 2023-2025

Tabela 15

Në mijë lekë

	Buxheti total /000		Janar	Shkurt	Mars	Prill	Maj	Qershor	Korrik	Gusht	Shtator	Tetor	Nentor	Dhjetor
	Plan 2023	Plan 2024												
Te Ardhurat nga burimet e veta	Plan 2023	876,066	76,340	48,029	49,784	85,185	87,400	176,695	73,088	58,361	66,713	56,519	49,576	48,376
	Plan 2024	876,066	76,392	48,062	49,818	85,244	87,460	177,217	73,137	58,401	65,758	56,558	49,610	48,409
	Plan 2025	876,066	76,392	48,062	49,818	85,244	87,460	177,217	73,137	58,401	65,758	56,558	49,610	48,409
Transferta e pakushtezuar	Plan 2023	792,748	237,824			198,187			182,332			174,405		
	Plan 2024	792,748	237,824			198,187			182,332			174,405		
	Plan 2025	792,748	237,824			198,187			182,332			174,405		
Transferta e pakushtezuar sektoriale	Plan 2023	442,587	132,776			110,647			101,795			97,369		
	Plan 2024	442,587	132,776			110,647			101,795			97,369		
	Plan 2025	442,587	132,776			110,647			101,795			97,369		
Transferta e kushtezuar	Plan 2023	1,123,430	187,238			187,238			187,238			187,238		187,238
	Plan 2024	1,132,441	188,740			188,740			188,740			188,740		188,740
	Plan 2025	1,133,183	188,864			188,864			188,864			188,864		188,864
Grante nga projekte të huaja	Plan 2023	40,860				33,473		7,387						
	Plan 2024	2,479						2,479						
	Plan 2025	770						770						
Trashëgim me destinacion	Plan 2023	11,028	11,028											
	Plan 2024													
TOTALI	Plan 2023	3,286,719	645,207	48,029	270,495	394,019	274,638	184,082	544,453	58,361	253,951	328,293	236,814	48,376
	Plan 2024	3,246,321	635,733	48,062	238,558	394,078	276,200	179,696	546,004	58,401	254,498	328,332	238,350	48,409
	Plan 2025	3,245,354	635,856	48,062	238,682	394,078	276,324	177,987	546,128	58,401	254,622	328,332	238,474	48,409

SEKRETAR

Denis LESHJA



KRYETAR

Brisela KADUNA



"Raportimi periodik për detyrimet e prapambetura"

Periodhja Janar-Gusht 2022

Detyrimet ndaj të tretëve sipas vjetërsisë së tyre, situata financiare normale dhe rastet e vështirësive financiare

Në mijë lekë

N.R	Emërtimi	Stoku në vlerë	Totali i shpenzimeve të miratuara për NUVQV-në	Stoku/Shpenzimeve totale të miratuara të NUVQV-së
I	Borhe (ash)	0		
a	Hua stratëgjare	0		
a.1	Principali			
a.2	Interesi			
b	Hua afatshkurtrë	0		
b.1	Hua			
b.2	Overdratë			
b.3	Kredi të furnitoreve			
II	Detyrime (a+b+c)	571		0.02%
a	Shpenzime korrente	571		
a.1	Mallra dhe shërbime			
a.2	Paga dhe sigurime			
a.3	Të tjera	571		
b	Shenime kapitale	0		
b.1	Insistime buhetore			
b.2	Subjekte private			
c	Vendime gjyqësore	0		
c.1	Marrëdhënie pune			
c.2	Mallra dhe shërbime			
c.3	Investime			
c.4	Të tjera			
III	Totali (I+II)	571	2,927,941	0.02%

Tabella nr. 16

Bashkia Shkoder

Në mijë lekë

Situata Normale e gjendjes financiare	Rastet i vështirësishë ku ndodhet njësitja e vetëqeverisjes vendore		Paarësi paguese Stoku i borxhit afatgjat dhe detyrimeve/Shpenzime > 130%
	Probleme financiare Stoku i detyrimeve/Shpenzime > 15%	Vështirësi financiare Stoku i detyrimeve/Shpenzime e > 25%	
Situat Normale e gjendjes financiare	0	0	0

SEKRETAR
Denis LESHJA



KRYETAR
Brisela KADUJA

