



REPUBLIKA E SHQIPËRISË
BASHKIA SHKODËR

Nr. 27846 Prot

Shkodër, më 05.12 .202_

Lënda: Kërkese për shqyrtim dhe miratim projekt-vendimi

Drejtuar: Këshillit Bashkiak Shkodër

Të nderuar këshilltarë,

Bashkëlidhe po ju dërgojme për shqyrtim dhe miratim projekt - vendimin “ Për miratimin e buxhetit të vitit 2025 dhe programit buxhetor afatmesem përfundimtar 2025 - 2027 të Bashkisë së Shkodrës “

Duke ju uruar punë të mbarë !

KRYETAR
Bened BECI



**REPUBLIKA E SHQIPËRISË
BASHKIA SHKODËR**

Nr. ____ Prot.

Shkodër, më ____ . ____ .2024

PROJEKT-VENDIM

Nr. _____, datë ____ . ____ .2024

**PËR MIRATIMIN E BUXHETIT TË VITIT 2025 DHE PROGRAMIT BUXHETOR
AFATMESEM PERFUNDIMTAR 2025 - 2027 TË BASHKISË SË SHKODRËS**

Këshilli Bashkiak Shkodër në mbledhjen e tij të datës ____ . ____ .2024, me propozim të Kryetarit të Bashkisë, mbështetur në nenin 9 pika 1.3 shkronja “c”, 34, 40, 41, 54 shkronja “dh” të ligjit nr. 139/2015 “Për vetëqeverisjen vendore” i ndryshuar ; kreu III, nenet 10-20, kreu IV, nenet 22-29, kreu VII, nenet 39-41 të ligjit nr. 68/2017 ”Për financat e vetëqeverisjes vendore”, i ndryshuar ; ligjit nr. 9936, datë 26.06.2008, “Për menaxhimin e sistemit buxhetor në Republikën e Shqipërisë” të ndryshuar, ligjit nr. 10296, datë 08.07.2010 “Për menaxhimin financiar dhe kontrollin” të ndryshuar; Udhëzimit të Ministrisë së Financave dhe Ekonomisë nr. 23 datë 30.07.2018 “Për procedurat standarte të përgatitjes së programit buxhetor afatmesem të NJQV”, Udhëzim plotësues nr. 03 datë 28.02.2024 “Për përgatitjen e programit buxhetor afatmesëm vendor 2025-2027” me shtojcat plotësuese; Udhëzimit të Ministrisë së Financave dhe Ekonomisë nr. 08 datë 05.07.2024 “Për përgatitjen e Programit Buxhetor Afatmesëm Vendor 2025-2027”; Udhëzimit të Ministrisë së Financave dhe Ekonomisë nr. 9 datë 20.03.2018 “Për procedurat standarde të zbatimit të buxhetit”, i ndryshuar; Shkreses së Ministrisë së Financave dhe Ekonomisë nr. 14088 date 28.10.2024 “ Dergohet për njoftim Transferatë e Pakushtezuar e Përgjithshme për vitin 2025 “ dhe relacionit të administratës së Bashkisë Shkodër

V E N D O S I:

1. Të miratojë buxhetin e vitit 2025 dhe programin buxhetor afatmesem përfundimtar për vitet 2025 - 2027, të Bashkisë së Shkodrës, si më poshtë:
 - a) Të miratojë tavanet për çdo program, për vitin 2025 - 2027 të programit buxhetor afatmesëm sipas tabelës 1 dhe programeve buxhetore të detajuara , pjesë përbërëse e këtij vendimi.

- b) Të miratojë të ardhurat sipas përputhshmërisë me rregullat fiskale në fuqi dhe shpenzimet e buxhetit, sipas zërave kryesorë, për dy vitet e mëparshme buxhetore dhe tre vitet e ardhshme, sipas tabelës 2 , pjesë përbërëse e këtij vendimi.
 - c) Të miratojë detajimin e shpenzimeve sipas klasifikimeve buxhetore për vitet 2025-2027 sipas tabelës 3-5,4,4.1 dhe programeve buxhetore te detajuara sipas klasifikimit ekonomik, pjesë përbërëse e këtij vendimi.
 - d) Të miratojë qellimet /objektivat/produktet për çdo program, për vitin 2025 - 2027 të programit buxhetor afatmesëm sipas tabelës 6,7,9 dhe programeve buxhetore te detajuara , pjesë përbërëse e këtij vendimi.
 - e) Të miratojë listën e projekteve të investimeve publike, për çdo program, sipas tabelës 8 , pjesë përbërëse e këtij vendimi.
 - f) Të miratojë fondet buxhetore, të parashikuara sipas programeve buxhetore për çdo njësi shpenzuese, për vitet 2025-2027 , të ndara në korrente dhe kapitale; sipas tabelës 10 , pjesë përbërëse e këtij vendimi.
 - g) Të miratojë numrin e punonjësve të Bashkisë Shkodër dhe institucioneve në varësi për vitin 2025, sipas tabelës nr. 11, pjesë përbërëse e këtij vendimi.
2. Tabelat shoqeruese:
- a) Llogaritja e efektit financiar të lehtësimeve fiskale vendore, tabela nr.12, pjesë përbërëse e këtij vendimi.
 - b) Lista e njësive shpenzuese të bashkisë Shkoder, sipas tabelës nr. 13 pjesë përbërëse e këtij vendimi.
 - c) Një përmbledhje të të ardhurave, shpenzimeve dhe subvencioneve të shoqërive në pronësi të bashkisë, sipas tabelës nr. 14 pjesë përbërëse e këtij vendimi.
 - d) Projektin e parë të planit të arkës të të ardhurave të veta të vitit 2025 dhe PBA 2025-2027 , sipas tabelës nr. 15 pjesë përbërëse e këtij vendimi.
 - e) Një përmbledhje të pagesave të vonuara ndaj palëve të treta, përfshirë edhe origjinën e tyre dhe masat për likuidimin e parandalimin e krijimit të tyre, sipas tabelës nr. 16 pjesë përbërëse e këtij vendimi.
3. Fondet e papërdorura në fund te vitit 2024, me burim financimi nga transfertat e pakushtëzuar, transfertat specifike dhe të ardhurat e veta, do të jene pjesë e buxhetit te vitit 2025.
4. Është kompetencë e Kryetarit të Bashkisë:
- a) Rishpërndarja e projekteve të investimeve, brenda të njëjtit program;
 - b) Rishpërndarja ndërmjet zërave të shpenzimeve korrente, brenda të njëjtit program;
 - c) Rishpërndarja brenda të njëjtit program dhe zërit të shpenzimeve korrente, ndërmjet njësive të ndryshme shpenzuese.
5. Për zbatimin e këtij vendimi ngarkohet Kryetari i Bashkisë.
6. Ky vendim hyn në fuqi 10 ditë pas shpalljes.

KRYETAR

Bepet BECI



Zv. Kryetar

Orion Bafiqi

Zv. Kryetar

Teta Dytora

Drejtoria e Përgjithshme e MF

Ilirida Hoxha

Drejtoria e të Ardhurave

Flora Bileci

Drejtoria e Përgjith Kulturës dhe Sportit

PANDI LLO

Drejtoria e Arsimit

Ornela Dauti

Drejtoria e Mirembajtjes se objekteve Publike

Gozeft Kulla

^{IMT}
Xhelmet Dori

Zv. Kryetar

Paulin Beci

Drejtoria Përgjith. Juridike, BNJ dhe
Shërbimeve mbështetëse

Denis Veseli

Drejt e Përgjith. e Zhvillimit Qendrueshem
ekonomik

Belum Memari

Ndermarrja e Shërbimeve dhe puneve
Publike,

Albin Koliçi

Drejtoria e Përgjithshme e Shërbimeve
Sociale dhe Rinise

P. A. Krupa

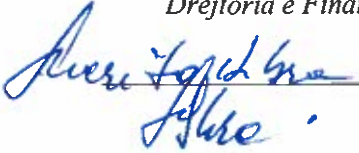

Drejtoria e Emergjencave Civile

Pjerin Lushi

Policia Bashkiake

Edon Mendi

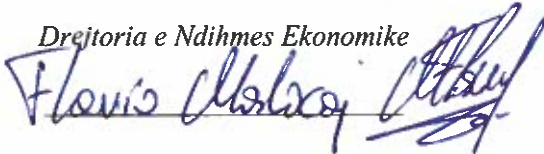
Drejtoria e Finances


Drejtoria e Sportit



Drejtoria e Ndhimes Ekonomike



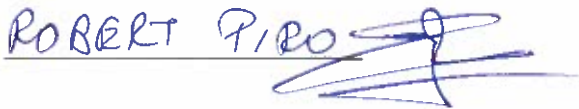
Drejtoria e Burimeve Njerezore dhe sherbimeve mbeshtetese



Drejtoria e Bujqësisë, Zhvillimit Rural dhe trajtimit te AMTP



Drejtoria e Kontrollit dhe Zhvillimit të Territorit




Drejtoria e Administrimit te Sistemeve Menaxhimit te ZIN, Projekteve dhe Menaxhimit te Sistemeve te Informacionit



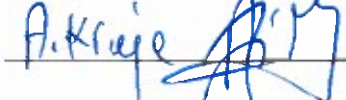
Drejtoria Juridike




Drejtoria e Kultures,




Drejtoria e Shërbimeve Sociale




Drejtoria e Mjedisit dhe energjise se rinovueshme



Drejtoria e planifikimit dhe zhvillimit te territorit



Drejtoria e Planifikimit Strategjik dhe Përmirësimit të Klimës së Biznesit



Drejtoria e Turizmit



Drejtoria e Shërbimit të Mbrojtjes nga Zjarri dhe Shpëtimit



Tavanet e Programeve Buxhetore

	2024	2025	2026	2027
1 Menaxhim dhe shërbime mbështetëse				
Shpenzime Personeli (600-601)	190,583	223,712	223,712	223,712
Shpenzime Korrente të Tjera (602-609, 651)	66,135	106,052	95,090	95,214
Shpenzime Kapitale të Brendshme (230-232, 255, 1661)	13,377	10,393	3,193	3,193
Shpenzime Kapitale të Huaja (230-232)				
Tavanet e përgjithshme	270,095	340,157	321,995	322,119
2 Siguria Publike dhe mbrojtja civile				
Shpenzime Personeli (600-601)	107,295	141,295	143,702	143,247
Shpenzime Korrente të Tjera (602-609, 651)	40,907	49,114	50,356	51,198
Shpenzime Kapitale të Brendshme (230-232, 255, 1661)	4,000	4,640	1,000	1,000
Shpenzime Kapitale të Huaja (230-232)				
Tavanet e përgjithshme	152,202	195,049	195,058	195,445
3 Mbeshtetje për zhvillim ekonomik vendor dhe rural				
Shpenzime Personeli (600-601)	26,715	28,081	28,081	28,081
Shpenzime Korrente të Tjera (602-609, 651)	19,160	18,021	23,982	25,556
Shpenzime Kapitale të Brendshme (230-232, 255, 1661)	300	1,600	500	500
Shpenzime Kapitale të Huaja (230-232)				
Tavanet e përgjithshme	46,175	47,702	52,563	54,137
4 Planifikimi dhe kontrolli i territorit dhe mjedisi				
Shpenzime Personeli (600-601)	79,733	90,619	90,619	90,619
Shpenzime Korrente të Tjera (602-609, 651)	6,288	11,437	6,124	6,200
Shpenzime Kapitale të Brendshme (230-232, 255, 1661)	186,128	196,931	241,223	269,097
Shpenzime Kapitale të Huaja (230-232)	1,143	0		
Tavanet e përgjithshme	273,292	298,987	337,966	365,916
5 Shërbimet publike vendore				
Shpenzime Personeli (600-601)	127,017	151,766	151,766	151,766
Shpenzime Korrente të Tjera (602-609, 651)	632,433	647,567	654,395	654,813
Shpenzime Kapitale të Brendshme (230-232, 255, 1661)	80,682	35,999	11,849	11,849
Shpenzime Kapitale të Huaja (230-232)				
Tavanet e përgjithshme	840,132	835,332	818,010	818,428
6 Kultura, sporti, arëtim				
Shpenzime Personeli (600-601)	87,142	95,633	95,633	95,633
Shpenzime Korrente të Tjera (602-609, 651)	166,920	187,446	176,210	181,210
Shpenzime Kapitale të Brendshme (230-232, 255, 1661)	19,053	6,191	2,650	2,950
Shpenzime Kapitale të Huaja (230-232)				
Tavanet e përgjithshme	273,115	289,270	274,493	279,793
7 Përkujdesi Social				
Shpenzime Personeli (600-601)	58,404	64,280	63,639	63,639
Shpenzime Korrente të Tjera (602-609, 651)	64,710	67,017	66,146	67,082
Shpenzime Kapitale të Brendshme (230-232, 255, 1661)	22	30,000	30,000	30,000
Shpenzime Kapitale të Huaja (230-232)	372	0		
Tavanet e përgjithshme	123,508	161,297	159,785	160,721
8 Arsimi				
Shpenzime Personeli (600-601)	416,830	472,475	472,475	472,475
Shpenzime Korrente të Tjera (602-609, 651)	207,388	208,702	207,493	210,774
Shpenzime Kapitale të Brendshme (230-232, 255, 1661)	63,457	58,131	18,505	16,705
Shpenzime Kapitale të Huaja (230-232)				
Tavanet e përgjithshme	687,675	739,308	698,473	699,954
Totali Shpenzime Personeli (600-601)	1,093,719	1,267,861	1,269,627	1,269,172
Totali Shpenzime Korrente të Tjera (602-609, 651)	1,203,941	1,295,356	1,279,796	1,292,047
Totali Shpenzime Kapitale të Brendshme (230-232, 255, 1661)	367,019	343,885	308,920	335,294
Totali Shpenzime Kapitale të Huaja (230-232)	1,515	0	0	0

TOTALI I TAVANEVE TË PËRGJITHSHME	2,666,194	2,907,102	2,858,343	2,896,513
MAKSIMUMI I TAVANIT	2,666,194	2,907,102	2,858,343	2,896,513
FONDI REZERVE NË PËRQINDJE (%)		0.4%	0.4%	0.4%
FONDI REZERVE: 04910	11,281	11,281	11,281	11,281
FONDI KONTINGJENCËS NË PËRQINDJE (%)		0.7%	0.7%	0.7%
FONDI KONTINGJENCËS: 04940	19,750	19,750	19,750	19,750
TOTALI FONDEVE NË PËRQINDJE (%)		1.1%	1.1%	1.1%
TOTALI I FONDEVE REZERVE + KONTIGJENCË	31,031	31,031	31,031	31,031
TOTALI	2,697,225	2,938,133	2,889,374	2,927,544

KRYETAR
 REPUBLIKA E SHQIPËRISE
 BASHKIA SHKODËRE
 BENET BECI

Të Dhëna Bazë mbi Bashkinë

	2020	2021	2022	2023	2024
Të Pergjithshme					
Numri i Njësive Administrative	11				
Numri i Fshatrave	92				
Sipërfaqja e NJVQV (km2)	872.71				
Qyteti	16.5				
Njësité Administrative	856.21				
Sipërfaqja e NJVQV (km2)					
Zonë Urbane	16.5				
Tokë Bujqësore	160.5				
Kullota	53.7				
Pyje	309.9				
Popullsia e NJVQV	209,542	210,182	211,137	212,467	214,270
Qyteti	115,514	115,401	115,785	116,285	117,117
Njësité Administrative	94,028	94,781	95,352	96,182	97,153
Mosha Mesatare e Popullsisë					30,5
Numri i Lindjeve					750
Numri i Vdekjeve					586
Numri i Bizneseve Aktive	5,809	5,552	5,525	5,575	5,850
Numri i Familjeve	64,888	65,117	65,117	65,990	66,829
Qyteti	38,086	38,093	38,093	38,529	38,954
Njësité Administrative	26,802	27,024	27,024	27,461	27,875
Numri i Punonjësve të NJVQV me Kohë të Plotë	1,021	1,024	1,105	1,054	1,039
Administrata e NJVQV	370	373	431	429	618
Njësité Shpenzuese	651	651	625	625	421
Numri i Punonjësve të NJVQV me Kohë të Pjesëshme	81	78	49	51	20
Administrata e NJVQV	34	31	31	33	20
Njësité Shpenzuese	47	47	18	18	-
Numri i Programeve Buxhetore	30	30	20	20	7



Emri	<i>[Signature]</i>
Firma	<i>[Signature]</i>
Data	03.12.2024

Kryetari i Njësité së Vetëqeverisjes Vendore

BURIMET : Transferte e pakushtezuar , Transferte sektoriale , Ardhurat e veta dhe Donator

TABELA nr.2

000/leke

BURIMET BUXHETORE		2022	2023	2024	2024	2024	2025	2026	2027
		Fakti	Fakti	Buxh. Fillestar	Pritshmi	I rishikuar	I rishikuar	I rishikuar	I rishikuar
A	Të Ardhura nga Burimet e Veta	970,365	941,029	965,087	970,217	1,265,812	1,247,232	1,245,806	
A.1	Të Ardhura nga Taksat Lokale	344,708	303,651	376,487	376,487	592,668	592,826	586,527	
A.1.1	Taksa vendore mbi biznesin e vogël	2,238	1,898	1,000	1,000	1,000	500	500	
A.1.2	Taksa mbi pasurinë e paluajtshme	187,954	195,328	212,566	212,566	248,668	237,043	237,244	
A.1.2.1	Taksa mbi ndërtesën	167,173	171,488	175,840	175,840	201,932	191,307	191,407	
A.1.2.2	Taksa mbi tokën bujqësore	6,226	8,226	21,736	21,736	22,986	22,299	22,299	
A.1.2.3	Taksa mbi truallin	14,555	15,614	14,990	14,990	23,750	23,437	23,538	
A.1.2.4	Taksa mbi transaksionet e pasurisë	-	-	-	-	-	-	-	
A.1.3	Taksa vendore në shërbimin hotelier	18,408	26,609	24,000	24,000	30,000	30,000	31,000	
A.1.4.1	Taksa e ndikimit në infrastrukturë nga ndërtimet e reja	121,182	65,703	123,921	123,921	267,000	279,283	271,683	
A.1.4.2	Nga kontributi i subjekteve private në fondin publik të banesave sociale					30,000	30,000	30,000	
A.1.5	Taksa e tabelës	14,926	14,113	15,000	15,000	16,000	16,000	16,100	
A.2	Të Ardhurat nga Taksat e Ndara	118,568	166,877	152,163	152,163	155,035	155,035	156,535	
A.2.1	Taksa mbi kalimin e të drejtës së pronësisë / pasuritë e paluajtshme	18,935	10,650	19,000	19,000	19,000	19,000	19,000	
A.2.2	Taksa vjetore për qarkullimin e mjeteve të përdorura	70,780	101,350	93,128	93,128	91,000	91,000	91,500	
A.2.3	Taksa e rentës minerare	6	1	35	35	35	35	35	
A.2.4	Taksa mbi të ardhurat personale	28,847	54,876	40,000	40,000	45,000	45,000	46,000	
A.3	Të Ardhurat nga Tarifat Vendore	353,967	358,162	391,990	391,990	457,712	431,687	434,560	
A.3.1	Tarifa me menaxhimin të mbetjeve	183,336	184,424	195,324	195,324	220,320	206,645	206,845	
A.3.1.1	Tarifa e pastrimit për familjet	72,620	77,142	89,860	89,860	109,606	100,081	100,181	
A.3.1.2	Tarifa e pastrimit për institucionet	504	1,085	464	464	464	464	464	
A.3.1.3	Tarifa e pastrimit për biznesin	110,212	106,197	105,000	105,000	110,250	106,100	106,200	
A.3.2	Tarifa për mbledhjen dhe largimin e mbetjeve								
A.3.3	Tarifa për ndriçimin publik	42,339	47,610	59,476	59,476	69,478	65,278	65,478	
A.3.3.1	Tarifa për ndriçimin publik nga familjet	25,422	24,985	38,500	38,500	47,462	43,162	43,262	
A.3.3.2	Tarifa për ndriçimin publik nga institucionet	96	214	176	176	176	176	176	
A.3.3.3	Tarifa për ndriçimin publik nga biznesi	16,821	22,411	20,800	20,800	21,840	21,940	22,040	
A.3.4	Tarifa për gjelbërimin	23,486	25,589	26,310	26,310	30,410	28,960	29,160	
A.3.4.1	Tarifa për gjelbërimin nga familjet	10,601	11,036	11,950	11,950	15,250	13,700	13,800	

A.4.14	Të tjera	1,674	2,831	371	371	371	371	372	372
B	Transferta nga Buxheti Qendror	1,098,146	1,337,372	1,413,315	1,454,160	1,601,936	1,642,142	1,681,738	
B.1	Transferta e Pakushtëzuar	665,861	879,972	936,996	957,789	1,039,174	1,077,268	1,114,709	
B.2	Transferta e Kushtëzuar	-	-	-	-	-	-	-	
B.2.1	Për funksionet e deleguara								
B.2.2	Për projekte të veçanta (FZHR dhe të tjera)								
B.3	Trasferta e Pakushtëzuar Sektoriale	432,285	457,400	476,319	496,371	562,762	564,874	567,029	
C	Huamarrja								
C.1	Huamarrja Afatshkurtër								
C.2	Huamarrja Afatgjatë								
D	Trashëgimi nga Viti i Shkuar	826,674	967,950	272,848	272,848	70,385			
D.1	Trashëgimi Pa Destinacion	747,029	873,312	270,098	270,098	70,385			
D.2	Trashëgimi Me Destinacion	79,645	94,638	2,750	2,750				
TOTALI I TË ARDHURAVE TË BASHKISË		2,895,185	3,246,351	2,651,250	2,697,225	2,938,133	2,889,374	2,927,544	

Kryetari i Njësisë së Vetëqeverisjes Veshqorë	Emri	Benet Beci
	Firma	
	Data	03.12.2024



PERMBLEDHESHE

TABELA 3-5

		PBA 2025-2027					
Raport		Shpenzimet Totale të Bashkisë sipas Kategorive Ekonomike					
Bashkia Shkoder		Institucioni- TOTALI Thesari+ Llog Jashte Thesari					
Burim financimi : Transferte e pakushtezuar , Transferte sektoriale , Ardhurat e veta dhe Donator		Shpenzimet e Bashkisë (000 ALL)					
		2022	2023	2024	2025	2026	2027
Kodi i Artikullit	Emri i Artikullit	Fakt	Fakt	Buxh. Fillest i miratuar VKB 55 dt 29.12.2023 dhe shtesat sipas transfertave	Plani	Plani	Plani
Paga dhe Sigurime							
600	Paga	567,031	694,074	938,893	1,093,375	1,095,360	1,094,970
601	Sigurime Shoqërore & Shëndetësore	94,607	114,941	154,826	174,486	174,267	174,202
Korente							
602	Mallra dhe Shërbime	661,113	719,476	1,034,033	1,073,024	1,058,262	1,067,911
603	Subvencion	0	0	2,000	0	0	0
604	Transferta të Brendshme	93,026	114,556	157,471	213,950	212,766	214,809
605	Transferta të Jashtme	0	3,477	0	0	0	0
606	Transferta për Familje & Individë	22,850	35,082	10,437	8,382	8,768	9,327
609	Fond Rezerve dhe Kontigjencë	0	0	31,031	31,031	31,031	31,031
Shpenzime Kapitale							
230	Aktive të Paprekshme	13,774	5,633	9,500	15,288	2,800	1,000
231	Aktive të Prekshme	394,427	384,786	359,034	328,597	306,120	334,294
TOTALI		1,846,828	2,072,025	2,697,225	2,938,133	2,889,374	2,927,544

Kryetari i NJVV		Kordinatori i GMS		Drejtuuesi i EMP		Sekretar i EMP	
Emri Mbiemri:	Benet BECI	Emri Mbiemri:	Onid BEJLERI	Emri Mbiemri:		Emri Mbiemri:	
Nënshkrimi:		Nënshkrimi:		Nënshkrimi:		Nënshkrimi:	
Data:	03.12.2024	Data:	09.12.2024	Data:		Data:	



PBA 2025-2027

Shpenzimet Totale të Programit sipas Kategorive Ekonomike

Institucioni-

AA141


Menaxhimi dhe Shërbimet Mbështetëse

Burim financimi : Transferte e pakushtezuar , Transferte sektoriale , Ardhurat e veta dhe Donator

Shpenzimet e Programit (000 ALL)

Emri i Artikullit	Kodi i Artikullit	2022	2023	2024	2025	2026	2027
		Fakt	Fakt	Buxh. Fillest i miratuar VKB 55 dt 29.12.2023 dhe shtesat sipas transfertave	Plani	Plani	Plani
Paga dhe Sigurime							
Paga	600	161,594	213,009	164,459	193,014	193,014	193,014
Sigurime Shoqërore & Shëndetësore	601	26,991	35,572	26,124	30,698	30,698	30,698
Korente							
Mallra dhe Shërbime	602	47,930	52,693	61,135	98,783	88,457	88,457
Subvencion	603	0	0	0	0	0	0
Transferta të Brendshme	604	1,521	4,831	5,000	7,269	6,633	6,757
Transferta të Jashtme	605	0	0	0	0	0	0
Transferta për Familje & Individë	606	5,016	1,067	0	0	0	0
Shpenzime Kapitale							
Aktive të Paprekshme	230	0	0	0	0	0	0
Aktive të Prekshme	231	3,345	34,551	13,377	10,393	3,193	3,193
TOTALI		246,398	341,723	270,095	340,157	321,995	322,119

Kryetari i NJVV	Kordinatori i GMS	Drejtuuesi i EMP	Sekretar i EMP
Emri Mbiemri: Benet BEÇI	Emri Mbiemri: Onid BEJLERI	Emri Mbiemri: <i>[Signature]</i>	Emri Mbiemri: <i>[Signature]</i>
Nënshkrimi: <i>[Signature]</i>	Nënshkrimi: <i>[Signature]</i>	Nënshkrimi: <i>[Signature]</i>	Nënshkrimi: <i>[Signature]</i>
Data: 03.12.2024	Data: 03.12.2024	Data: 03.12.2024	Data: 03.12.2024



PBA 2025-2027

Shpenzimet Totale të Programit sipas Kategorive Ekonomike

Institucioni-

AB141

Siguria Publike dhe Mbrojtja Civile

Burim financimi : Transferte e pakushtezuar , Transferte sektoriale , Ardhurat e veta dhe Donator

Shpenzimet e Programit (000 ALL)

Kodi i Artikullit	2022	2023	2024	2025	2026	2027
Paga dhe Sigurime						
600	46,023	51,407	91,985	121,391	123,926	123,536
601	7,686	8,437	15,310	19,904	19,776	19,711
Korente						
602	12,246	12,406	14,113	17,922	18,855	19,255
603	0	0	0	0	0	0
604	0	0	23,788	28,678	29,106	29,493
605	0	3,477	0	0	0	0
606	2,809	1,371	3,006	2,514	2,395	2,450
Shpenzime Kapitale						
230	0	0	1,000	1,000	1,000	1,000
231	0	15,603	3,000	3,640	0	0
TOTALI	68,764	92,701	152,202	195,049	195,058	195,445

Kordinatori i GMS

Drejtesesi i EMP

Sekretar i EMP

Emri Mbiemri: Onid BEJLERI

Emri Mbiemri: P. LAZRI

Emri Mbiemri: A. SOR

Nënshkrimi: g

Nënshkrimi: [Signature]

Nënshkrimi: [Signature]

Datë: 03.12.2024

Datë: 03.12.2024

Datë: 03.12.2024



PBA 2025-2027

Shpenzimet Totale të Programit sipas Kategorive Ekonomike

Institucioni-

AC141

Mbështetje për Zhvillimin Ekonomik Vendor dhe Rural

Burim financimi : Transferte e pakushtezuar , Transferte sektoriale , Ardhurat e veta dhe Donator

Shpenzimet e Programit (000 ALL)

Kodi i Artikullit	2022	2023	2024	2025	2026	2027
Paga dhe Sigurime						
Paga	600	12,038	22,826	24,227	24,227	24,227
Sigurime Shoqërore & Shëndetësore	601	1,654	3,889	3,854	3,854	3,854
Korente						
Mallra dhe Shërbime	602	6,180	12,704	10,560	13,121	15,482
Subvencion	603	0	0	0		
Transferta të Brendshme	604	4,690	2,568	8,600	4,900	8,500
Transferta të Jashtme	605	0	0	0		
Transferta për Familje & Individë	606	0	12,522	0	0	0
Shpenzime Kapitale						
Aktive të Paprekshme	230	0	0	0	0	0
Aktive të Prekshme	231	3,998	3,437	300	1,600	500
TOTALI		26,207	45,219	46,175	47,702	54,137

Kryetari NJW

Emri Mbiemri: *Bekim*Nënshkrimi: *[Signature]*

Datë: 03.12.2024

Kordinatori i GMS

Emri Mbiemri: Onid BEJLERI

Nënshkrimi: *[Signature]*

Datë: 03.12.2024

Drejtesia e EMP

Emri Mbiemri: *Bekim*Nënshkrimi: *[Signature]*

Datë: 03.12.2024

Sekretari i EMP

Emri Mbiemri: *[Signature]*Nënshkrimi: *[Signature]*

Datë: 03/12/2024



PBA 2025-2027

Shpenzimet Totale të Programit sipas Kategorive Ekonomike

Institucioni-

AD141

Planifikimi dhe Kontrolli i Territorit dhe Mjedisi

Burim financimi : Transferte e pakushtezuar , Transferte sektoriale , Ardhurat e veta dhe Donator

Shpenzimet e Programit (000 ALL)

Kodi i Artikulli	2022	2023	2024	2025	2026	2027
Paga dhe Sigurime						
600	9,671	10,755	68,341	78,183	78,183	78,183
601	1,585	1,774	11,392	12,436	12,436	12,436
Korente						
602	4,228	2,634	4,288	11,437	6,124	6,200
603	0	0	2,000	0	0	0
604	0	0	0	0	0	0
605	0	0	0	0	0	0
606	330	0	0	0	0	0
Shpenzime Kapitale						
230	4,466	4,331	6,178	6,061	0	0
231	50	216,479	181,093	190,870	241,223	269,097
TOTALJ	20,330	235,973	273,292	298,987	337,966	365,916

Kryetari i NJM

Benet B

Nënshkrimi:

Datë: 03.12.2024

Kordinatori i GMS

Onid BEJLERI

Nënshkrimi:

Datë: 03.12.2024

Drejtuuesi i EMP

Emri Mbiemri: Dëshirë

Nënshkrimi:

Datë: 09.17.2024

Sekretari i EMP

Emri Mbiemri: Sime

Nënshkrimi:

Datë: 03.18.2024



PBA 2025-2027

Shpenzimet Totale të Programit sipas Kategorive Ekonomike

Institucioni-

AE141

Shërbimet Publike Vendore

Shpenzimet e Programit (000 ALL)

Emri i Artikullit	Kodi i Artikullit	2020		2021		2024		2025		2026		2027	
		Fakt	Fakt	Fakt	Fakt	Buxh. Fillest i miratuar VKB 55 dt 29.12.2023 dhe shtesat sipas transfertave	Plani	Plani	Plani	Plani	Plani	Plani	
Paga dhe Sigurime													
Paga	600	26,730.0	33,565.0	109,491.0	130,940	130,940	130,940	130,940	130,940	130,940	130,940	130,940	130,940
Sigurime Shoqërore & Shëndetësore	601	4,479.7	5,631.0	17,526.0	20,826	20,826	20,826	20,826	20,826	20,826	20,826	20,826	20,826
Korrente													
Mallra dhe Shërbime	602	383,714.1	440,907.0	617,433.0	632,567	632,567	632,567	632,567	632,567	632,567	632,567	632,567	632,567
Subvencion	603	0.0	0.0	0.0	0.0	0.0	0.0	0.0	0.0	0.0	0.0	0.0	0.0
Transferta të Brendshme	604	14,660.0	33,782.0	15,000.0	15,000	15,000	15,000	15,000	15,000	15,000	15,000	15,000	15,000
Transferta të Jashtme	605	0.0	0.0	0.0	0.0	0.0	0.0	0.0	0.0	0.0	0.0	0.0	0.0
Transferta për Familje & Individë	606	1,760.0	256.0	0.0	0.0	0.0	0.0	0.0	0.0	0.0	0.0	0.0	0.0
Shpenzime Kapitale													
Aktive të Paprekshme	230	7,132.9	0.0	0.0	0.0	0.0	0.0	0.0	0.0	0.0	0.0	0.0	0.0
Aktive të Prekshme	231	316,877.7	46,782.0	80,682.0	35,999	80,682.0	35,999	80,682.0	35,999	80,682.0	35,999	80,682.0	11,849
TOTALI		755,354.3	560,923.0	840,132.0	835,332	840,132.0	835,332	840,132.0	835,332	840,132.0	835,332	840,132.0	818,428

Kryetari i NJM/KU	Kordinatori i GMS	Drejtuuesi i EMP	Sekretar i EMP
Emri Mbiemri: Benet B...	Emri Mbiemri: Onid BEJLERI	Emri Mbiemri: ...	Emri Mbiemri: ...
Nënskrimi: ...	Nënskrimi: ...	Nënskrimi: ...	Nënskrimi: ...
Data: 03.12.2024	Data: 03.12.2024	Data: 03.12.2024	Data: 03.12.2024

PBA 2025-2027

Shpenzimet Totale të Programit sipas Kategorive Ekonomike

Institucioni-

AF141 Kultura, Sporti, Argëtim

Burim financimi : Transferte e pakushtezuar , Transferte sektoriale , Ardhurat e veta dhe Donator

Shpenzimet e Programit (000 ALL)

Kodi i Artikullit	Emri i Artikullit	2022	2023	2024	2025	2026	2027
		Fakt	Fakt	Buxh. Fillest i miratuar VKB 55 dt 29.12.2023 dhe shtesat sipas transfertave	Plani	Plani	Plani
Paga dhe Sigurime							
600		82,566	101,041	74,793	82,510	82,510	82,510
601		13,688	16,212	12,349	13,123	13,123	13,123
Korente							
602		67,447	78,671	100,020	89,846	83,610	88,610
603		0	0	0	0	0	0
604		37,140	36,488	66,900	97,600	92,600	92,600
605		0	0	0	0	0	0
606		599	14,824	0	0	0	0
Shpenzime Kapitale							
230		541	1,302	0	0	0	0
231		1,754	18,536	19,053	6,191	2,650	2,950
TOTALI		203,734	267,074	273,115	289,270	274,493	279,793

Kryetari i NJM	Kordinatori i GMS	Drejtuesi i EMP	Sekretar i EMP
Emri Mbiemri: Benet B...	Emri Mbiemri: Onid BEJLERI	Emri Mbiemri: ...	Emri Mbiemri: ...
Nënskrimi: ...	Nënskrimi: ...	Nënskrimi: ...	Nënskrimi: ...
Data: 03.12.2024	Data: 03.12.2024	Data: 03.12.2024	Data: 03.12.2024



PBA 2025-2027

Shpenzimet Totale të Programit sipas Kategorive Ekonomike

Institucioni-

AG141 Përkujdesi Social

Burim financimi : Transferte e pakushtezuar , Transferte sektoriale , Ardhurat e veta dhe Donator

Shpenzimet e Programit (000 ALL)

Kodi i Artikullit	2022	2023	2024	2025	2026	2027
Paga dhe Sigurime						
600	8,480	14,529	50,315	55,468	54,918	54,918
601	1,412	2,382	8,089	8,813	8,721	8,721
Korente						
602	9,595	8,036	19,096	16,646	14,846	14,846
603	0	0	0	0	0	0
604	35,015	36,887	38,183	44,503	44,927	45,359
605	0	0	0	0	0	0
606	3,965	2,403	7,431	5,868	6,373	6,877
Shpenzime Kapitale						
230	0	0	0	0	0	0
231	15,365	2,644	394	30,000	30,000	30,000
TOTALI	73,832	66,881	123,508	161,297	159,785	160,721

Kryetari i NJVV

Benet BECI

Kordinatori i GMS

Onid BEJLERI

Drejtuessi i EMP

Emri Mbiemri: P. H. Kujup

Sekretar i EMP

Emri Mbiemri: E. Kestelaj

Nënskrimi:

Nënskrimi: 03.12.2024

Nënskrimi: 03.12.2024

Nënskrimi: 03.12.2024

Datë: 03.12.2024

Datë: 03.12.2024

Datë: 03.12.2024

Datë: 03.12.2024



PBA 2025-2027

Raport		Shpenzimet Totale të Programit sipas Kategorive Ekonomike					
Bashkia Shkoder		Institucioni-					
Programi		AH141 Fond Rezerve dhe Kontigjencë					
Burim financimi : Transferte e pakushtezuar , Transferte sektoriale , Ardhurat e veta dhe Donator							
		Shpenzimet e Programit (000 ALL)					
Emri i Artikullit	Kodi i Artikullit	2022	2023	2024	2025	2026	2027
		Fakt	Fakt	Buxh. Fillëst i miratuar VKB 55 dt 29.12.2023 dhe shtesat sipas transfertave	Plani	Plani	Plani
Paga dhe Sigurime							
Paga	600	0	0	0	0	0	0
Sigurime Shoqërore & Shëndetësore	601	0	0	0	0	0	0
Korente							
Mallra dhe Shërbime	602	0	0	0	0	0	0
Subvencion	603	0	0	0	0	0	0
Transferta të Brendshme	604	0	0	0	0	0	0
Transferta të Jashtme	605	0	0	0	0	0	0
Transferta për Familje & Individë	606	0	0	0	0	0	0
Fond Rezerve dhe Kontigjencë	609	0	0	31,031	31,031	31,031	31,031
Shpenzime Kapitale							
Aktive të Paprekshme	230	0	0	0	0	0	0
Aktive të Prekshme	231	0	0	0	0	0	0
TOTALI		0	0	31,031	31,031	31,031	31,031



Kryetari i NJW		Kordinatori i GMS		Drejtuuesi i EMP		Sekretari i EMP	
Emri Mbiemri:	Benet BEÇIRI	Emri Mbiemri:	Onid BEJLERI	Emri Mbiemri:	Stave BEX	Emri Mbiemri:	RODO
Nënskrimi:		Nënskrimi:		Nënskrimi:		Nënskrimi:	
Data:	02.12.2024	Data:	03.12.2024	Data:	03.12.2024	Data:	03.12.2024

PBA 2025-2027

Raport	Shpenzimet Totale të Programit sipas Kategorive Ekonomike
--------	---

Bashkia Shkoder	Institucioni-
-----------------	---------------

Programi	141	Arsimi
----------	-----	--------

Shpenzimet e Programit (000 ALL)

Emri i Artikullit	Kodi i Artikullit	2022	2023	2024	2025	2026	2027
		Fakt	Fakt	Buxh. Fillest i miratuar VKB 55 dt 29.12.2023 dhe shtesat sipas transfertave	Plani	Plani	Plani
Paga dhe Sigurime							
Paga	600	222,281	257,730	356,683	407,642	407,642	407,642
Sigurime Shoqërore & Shëndetësore	601	37,111	42,983	60,147	64,833	64,833	64,833
Korente							
Mallra dhe Shërbime	602	129,774	111,425	207,388	192,702	191,493	194,774
Subvencion	603	0	0	0	0	0	0
Transferta të Brendshme	604	0	0	0	16,000	16,000	16,000
Transferta të Jashtme	605	0	0	0	0	0	0
Transferta për Familje & Individë	606	8,371	2,639	0	0	0	0
Shpenzime Kapitale							
Aktive të Paprekshme	230	1,634	0	2,322	8,227	1,800	0
Aktive të Prekshme	231	53,038	46,754	61,135	49,904	16,705	16,705
TOTALI		452,209	461,531	687,675	739,308	698,473	699,954

Kryetari / NJW	Kordinatori i GMS	Drejtuessi i EMP	Sekretar i EMP
Emri Mbiemri: BEN BEÇIRI	Emri Mbiemri: Onid BEJLERI	Emri Mbiemri: <i>Osman Beçiri</i>	Emri Mbiemri: <i>Gilbert Shkaku</i>
Nënshkrimi:	Nënshkrimi: <i>Onid Beçiri</i>	Nënshkrimi: <i>Osman Beçiri</i>	Nënshkrimi: <i>Gilbert Shkaku</i>
Data: 03.12.2024	Data: 03.12.2024	Data: 03.12.2024	Data: 03.12.2024



PERMBLEDHËSE

TABELA 4

000/leke

FUNKSIONI	KODI FUNKSIONI	NËNFUNKSIONI	KODI NËNFUNKSIONI	KODI PROGRAMI	Fakti		Buxh. Filloret i miratuar VKB 55 dt 29.12.2023 dhe shtesat sipas transfertave			Plan	
					2022	2023	2024	2025	2026	2027	
				Menaxhimi dhe Shërbimet Mbështetëse	246,398	341,723	270,095	340,157	321,995	322,119	
				Siguria Publike dhe Mbrojtja Civile	68,764	92,701	152,202	195,049	195,058	195,445	
				Mbështetje për Zhvillimin Ekonomik Vendor dhe Rural	26,207	45,219	46,175	47,702	52,563	54,137	
				Planifikimi dhe Kontrolli i Territorit dhe Mjedisit	20,330	235,973	273,292	298,987	337,966	365,916	
				Shërbimet Publike Vendore	755,354	560,923	840,132	835,332	818,010	818,428	
				Kultura, Sporti, Argëtim	203,734	267,074	273,115	289,270	274,493	279,793	
				Përkujdesi Social	73,832	66,881	123,508	161,297	159,785	160,721	
				Fond Rezerve dhe Kontigjencë			31,031	31,031	31,031	31,031	
				Arsimi			687,675	739,308	698,473	699,954	
				TOTAL	1,815,622	2,072,001	2,697,225	2,938,133	2,889,374	2,927,544	



Kryetari i Njësisë së Vetëqeverisjes Vendore

Emri: Benet BEUTHA
 Firma: [Signature]
 Data: 09.12.2024

Tabela 4.1

SHPENZIMET SIPAS PROGRAMIT

000/lekte

Kodi i Programit	Emri i Programit	2026											Plani Total
		Paga & Sigurime		Të Tjera Korente							Kapitale		
		600	601	602	603	604	605	606, 651, etj.	230	231			
AA141	Menaxhimi dhe Shërbimet Mbështetëse	193,014	30,698	88,457	-	6,633	-	3,193	-	-	-	-	321,995
AB141	Siguria Publike dhe Mbrojtja Civile	123,926	19,776	18,855	-	29,106	-	2,395	-	1,000	-	-	195,058
AC141	Mbështetje për Zhvillimin Ekonomik Vendor dhe Rural	24,227	3,854	15,482	-	8,500	-	-	-	-	-	500	52,563
AD141	Planifikimi dhe Kontrolli i Territorit dhe Mjedisi	78,183	12,436	6,124	-	-	-	-	-	-	-	241,223	337,966
AE141	Shërbimet Publike Vendore	130,940	20,826	639,395	-	15,000	-	-	-	-	-	11,849	818,010
AF141	Kultura, Sporti, Argëtim	82,510	13,123	83,610	-	92,600	-	2,650	-	-	-	2,650	274,493
AG141	Përkujdesi Social	54,918	8,721	14,846	-	44,927	-	6,373	-	-	-	30,000	159,785
AH141	Fond Rezerve dhe Kontigjencë	-	-	-	-	-	-	-	-	-	-	-	31,031
	TOTALI I FONDEVE REZERVE + KONTIGJENCË	1,095,360	174,267	1,058,262	-	212,766	-	39,799	-	2,800	-	306,120	2,889,374

Tabela 4.1

SHPENZIMET SIPAS PROGRAMIT

000/lekte

Kodi i Programit	Emri i Programit	2027											Plani Total
		Paga & Sigurime		Të Tjera Korente							Kapitale		
		600	601	602	603	604	605	606, 651, etj.	230	231			
AA141	Menaxhimi dhe Shërbimet Mbështetëse	193,014	30,698	88,457	-	6,757	-	3,193	-	-	-	-	322,119
AB141	Siguria Publike dhe Mbrojtja Civile	123,536	19,711	19,255	-	29,493	-	2,450	-	1,000	-	-	195,445
AC141	Mbështetje për Zhvillimin Ekonomik Vendor dhe Rural	24,227	3,854	15,956	-	9,600	-	-	-	-	-	500	54,137
AD141	Planifikimi dhe Kontrolli i Territorit dhe Mjedisi	78,183	12,436	6,200	-	-	-	-	-	-	-	269,097	365,916
AE141	Shërbimet Publike Vendore	130,940	20,826	639,813	-	15,000	-	-	-	-	-	11,849	818,428
AF141	Kultura, Sporti, Argëtim	82,510	13,123	88,610	-	92,600	-	2,950	-	-	-	2,950	279,793
AG141	Përkujdesi Social	54,918	8,721	14,846	-	45,359	-	6,877	-	-	-	30,000	160,721
AH141	Fond Rezerve dhe Kontigjencë	-	-	-	-	-	-	-	-	-	-	-	31,031
	TOTALI I FONDEVE REZERVE + KONTIGJENCË	1,094,970	174,202	1,067,501	-	214,809	-	40,358	-	1,000	-	334,294	2,927,544

Emri Benet BEG

Firma

Data 03.12.2024

Kryetari i Njësisë së Vetëqeverisjes Vendore



Tabela nr. 6

POLITIKA E PROGRAMIT				
Programi Buxhetor Afatmesëm		2025-2027		
Programi	AA141	Menaxhimi dhe Shërbimet Mbështetëse		
Përshkrimi i Programit				
Zhvillimi i njësisë, menaxhimi i financave të njësisë së vetëqeverisjes vendore, të burimeve të tjera si dhe të burimeve njerëzore, funksionimi i proceseve të përgjithshme të brendshme dhe komunikimi me publikun. Shërbime në mbështetje të kryetarit të njësisë së vetëqeverisjes vendore ose të këshillit;				
1	Qëllimi i Politikës së Programit	Strukturë menaxhuese cilësore, duke krijuar mundësinë dhe lehtësinë për përthithjen e burimeve njerëzore profesionale dhe në funksion të zbatimit të qëllimeve dhe objektivave të Bashkisë së Shkodrës dhe sigurimi i një shërbimi sa më cilësor ndaj komunitetit për funksionet e deleguara.		
	Treguesit e Performancës në nivel Qëllimi	2024	2025	2026
		Buxheti	Plani	Plani
	Rritja e qëndrueshmërisë së administratës civile. Numri i punonjësve që kanë qëndruar në të njëjten pozicion në punë në numer	131	133	139
	Përmirësimi i punës së stafit të bashkisë. Masa disiplinore të marra nga stafi bashkisë	0	0	0
1.1.	Objektivi i Politikës së Programit	Burime Njerëzore cilësore, eficiente për kryerjen e funksioneve dhe përgjegjësi. Shërbime të deleguara të mbështetura për funksionimin e tyre.		
	Treguesit e Performancës për Objektivin			
	Rritja e qëndrueshmërisë së administratës civile. Numri i punonjësve që kanë qëndruar në të njëjten pozicion në punë në numer	131	133	139
	Përmirësimi i punës së stafit të bashkisë. Masa disiplinore të marra nga stafi bashkisë	0	0	0
	Numri i punonjësve/te zgjedhurve të trajnuar nga Akademia e Pushtetit Vendor		138	240
	Përbushja e detyrimit në bazë të ligjit Nr. 139/2015 "Për vetëqeverisjen vendore"	1000	1000	100
	Persona përfaqësues të institucione vendase dhe të huaja	250	500	510
2	Qëllimi i Politikës së Programit	Përfshirja e qytetarëve, grupeve të interesit, komunitetit në përgjithësi, në proceset vendimarrëse me qëllim krijimin ose përmirësimin e politikave publike, procedurave dhe praktikave lokale në favor të krijimit mirëqenies së qytetarëve		
	Treguesit e Performancës në nivel Qëllimi	2024	2025	2026
		Buxheti	Plani	Plani
	Vendimarrje bashkiake e konsultuar me publikun. Numri i konsultimeve të realizuara kundrejt totalit të vendimeve për të cilat konsultimi parashikohet me ligj (në %)	166.7%	166.7%	166.7%
	Bashkia angazhon qytetarët në vendimarrje. Numrit total i mbledhjeve të KB të hapura për qytetarët kundrejt numrit total të mbledhjeve bashkiake (në %);	100%	100%	100%
2.1	Objektivi i Politikës së Programit	Organe përfaqësuese vendore të mbështetura për funksionimin e tyre.		
	Vendimarrje bashkiake e konsultuar me publikun. Numri i konsultimeve të realizuara kundrejt totalit të vendimeve për të cilat konsultimi parashikohet me ligj (në %)	166.7%	166.7%	166.7%
	Bashkia angazhon qytetarët në vendimarrje. Numrit total i mbledhjeve të KB të hapura për qytetarët kundrejt numrit total të mbledhjeve bashkiake (në %);	100%	100%	100%

	3 Qëllimi i Politikës së Programit	Sigurimi i shërbimeve mbështetëse për administratës vendore , zhvillimi i burimeve njerëzore përmes trajnimeve , dixhitalizimi i administratës publike, rritja e transparencës nëpërmjet shtimit dhe promovimit të shërbimeve elektronike për qytetarët, biznesin dhe administratën, që të kenë mundësinë të aplikojnë dhe përfitojnë shërbimin në çdo Njësi Administrative, lagje dhe Bashki qendër përmes web-it për të gjitha shërbimet që sot ofrohen nga Bashkia e Shkodrës.			
	Treguesit e Performancës në nivel Qëllimi	2024 Buxheti	2025 Plani	2026 Plani	2027 Plani
	Eficienca e shërbimeve mbështetëse bazë - buxheti i shpenzuar për mirëmbajtje në mijë leke/numri të ndërtesave	1303	1461	1377	1377
	Eficiencia e shpenzimeve për mjetet e transportit në pronësi të Bashkisë - buxheti i shpenzuar në mijë leke/numri i automjeteve	588	612	536	536
	Rritja e kapaciteteve / burimeve njerëzore të bashkisë. Raporti i personave të trajnuar kundrejt totalit të punonjësve të bashkisë (raporti në %)	32%	34%	31%	31%
	3.1 Objektivi i Politikës së Programit	Shërbimet mbështetëse për administratën vendore sigurimi planifikimi e zhvillimi të njësisë, menaxhimin e financave të administratës vendore dhe të burimeve njerëzore, funksionimin e proceseve të përgjithshme të brendshme dhe komunikimin me publikun.			
	Eficienca e shërbimeve mbështetëse bazë - buxheti i shpenzuar për mirëmbajtje në mijë leke/numri të ndërtesave	1303	1461	1377	1377
	Ndërtesat administrative të siguruara (NjA , Bashkia Qendër dhe Lagje) në numër	12	12	12	12
	Sipërfaqja në m2 ndërtesa të mirëmbajtura (NjA , Bashkia Qendër dhe Lagje) - Sipërfaqja e mirëmbajtur kundrejt sipërfaqes totale të ndërtesës në administrim të Bashkisë në %	22.8%	22.8%	22.8%	22.8%
	Eficiencia e shpenzimeve për mjetet e transportit në pronësi të Bashkisë - buxheti i shpenzuar në mijë lekë/numri i automjeteve	588	612	536	536
	Numri i njësive administrative me akses në internet	29	31	31	31
	Pajisjet TIK të reja dhe të mirëmbajtura kundrejt numrit total të punonjësve (raporti në %)	22.5%	22.8%	31.5%	31.5%
	Numri i shërbimeve administrative elektronike	69	69	100	100
	Numri i sistemeve teknologjisë së informacionit Web Based me aksesueshmeri kombëtare dhe vendore në Bashkinë Shkodër	8	8	8	9
	3.2 Objektivi i Politikës së Programit	Pëmbushtje detyrimesh për ndjekje dhe përfaqësim procese gjyqësore ,shlyerje e detyrimesh që rrjedhin nga vendime gjyqësore të formës së prerë. Regjistrim i pronave transferuara me VKM për transferimin në pronësi ose përdorim të pronave të paluajtshme publike,shtetërore dhe regjistrim pronave që fitohen nga shpronësimet.			
	Treguesit e Performancës për Objektivin				
	Numri i proceseve gjyqësore në ndjekje	121	121	121	121
	Vendime gjyqësore të formës së prerë me efekte financiare në numër	12	12	12	12
	3.3 Objektivi i Politikës së Programit	Burime Njerëzore të trajnuara , të kualifikuara të mbështetura për kryerjen e funksioneve dhe përgjegjësi.			
	Treguesit e Performancës për Objektivin				
	Rritja e kapaciteteve / burimeve njerëzore të bashkisë. Raporti i personave të trajnuar kundrejt totalit të punonjësve të bashkisë (raporti në %)	31.8%	33.6%	30.9%	30.9%
	Dite/dieta për person në vit udhëtime brenda dhe jashtë vendi - dite dieta në vit	161	163	179	179
	3.4 Objektivi i Politikës së Programit	Zbatimi i ligjit për transferimin e komisionit për agjentin tatimor			
	Treguesit e Performancës për Objektivin				

	Numer biznese dhe individë bllokim i pasurive të paluajtshme dhe të luajtshme	500	500	500	500
	Shuma për pagesën e agjentëve tatimorë në mijë lekë - shuma e paguar në vit	3500	4996	4996	4996
3.5	Objektivi i Politikës së Programit	Sigurimi i transparencës së më të plotë me publikun			
	Treguesit e Performancës për Objektivin				
	nr. i moduleve elektronike online në shërbim të qytetarëve	11	11	11	11
	Numri i kërkesave të procesuara për shërbime administrative elektronike gjatë vitit	21,000	24,000	24,000	24,000
	Numri i njësive administrative që ofrojnë shërbime elektronike	11	11	11	11
Kryetari i GMS		Koordinatori i GMS		Drejtuuesi i EMP	
Emri Mbiemri	Benet Beci	Emri Mbiemri	Onid Bejleri	Emri Mbiemri	Eni Gela
Nënshkrimi	<i>[Signature]</i>	Nënshkrimi	<i>[Signature]</i>	Nënshkrimi	<i>[Signature]</i>
Datë:	03.12.2024	Datë:	03.12.2024	Datë:	03.12.2024
				Sekretar i EMP	
				Emri Mbiemri	Harun Memari
				Nënshkrimi	<i>[Signature]</i>
				Datë:	03.12.2024



POLITIKA E PROGRAMIT					
Programi Buxhetor Afatmesëm		2025-2027			
Programi	AB141	Siguria publike dhe Mbrojtja civile			
Përshkrimi i Programit					
Administrimi i çështjeve dhe shërbimeve policore që janë të nevojshme për kryerjen e funksioneve në shërbim të rendit, qetësisë dhe mbarëvajtjes së punëve publike ;Garantimi i shërbimit zjarrfikës në nivel vendor dhe administrimi i strukturave përkatëse; Parandalimi, mbrojtja nga zjarri dhe përbalimi i emergjencave të tjera që vlinë nga reziqet natyrore ose aksidentet e trafikut rrugor.					
1 Qëllimi i Politikës së Programit	Shërbun të rendit, qetësisë dhe mbarëvajtjes së jetës dhe punëve publike brenda territorit të bashkisë, në përputhje me dispozitat ligjore. Parandalimin e kundërvajtjeve admini-strative, forcimin, inspektimin dhe monitorimin e zbatimit të rregulloreve e të akteve të bashkisë dhe këshillit bashkiak brenda juridiksionit vendor dhe në përputhje me përcaktimet ligjore.				
Treguesit e Performancës në nivel Qëllimi		2024	2025	2026	2027
		Buxheti	Plani	Plani	Plani
Kapacitetet e punonjësve të policisë bashkiake. Punonjësit e policisë bashkiake janë të kualifikuar - Numër punonjësish të trajnuar, kundrejt numrit total të punonjësve të policisë Bashkiake		87%	100%	100%	100%
Rritja e rasteve të menaxhuara nga ana e policisë bashkiake: Numri i akteve të ekzekutuara kundrejt akteve të nxjerra (në %)		67%	90%	90%	90%
1.1. Objektivi i Politikës së Programit	Policia vendore e trajnuar dhe e kualifikuar për rritjen e qetësisë dhe mbarëvajtjes së jetës dhe punëve publike brenda territorit të njësisë, në përputhje me dispozitat ligjore në fuqi				
Treguesit e Performancës për Objektivin					
Punonjësit e policisë bashkiake gëzojnë statusin sipas ligjit - Raporti midis punonjësve me status të oficerit të policisë bashkiake kundrejt numrit total të punonjësve të policisë Bashkiake		8%	6%	6%	6%
Kapacitetet e punonjësve të policisë bashkiake. Punonjësit e policisë bashkiak e janë të kualifikuar - Numër punonjësish të trajnuar, kundrejt numrit total të punonjësve të policisë Bashkiake		87%	100%	100%	100%
Shpenzimet buxhetore për shërbimet e policisë bashkiake kundrejt totalit të rasteve të menaxhuara (mijë/Lekë të shpenzuara për 1 rast të menaxhuar)		98	108	91	80
Rritja e rasteve të menaxhuara nga ana e policisë bashkiake: Numri i rasteve problematike të menaxhuara kundrejt rasteve të raportuara/konstatuara (në %)		123%	132%	139%	158%
Rritja e rasteve të menaxhuara nga ana e policisë bashkiake: Numri i akteve të ekzekutuara kundrejt akteve të nxjerra (në %)		67%	90%	90%	90%
Numri i kamerave të vendosura në pika strategjike të qytetit		95	105	105	105
2 Qëllimi i Politikës së Programit	Zvogëlimi i riskut nga fatkeqësitë dhe menaxhimi i tyre, duke siguruar mbrojtjen e jetës së njerëzve, pronës, trashëgimisë kulturore dhe mjedisit, nëpërmjet sistemit të mbrojtjes civile. 1. Përafrimi me standartet europiane të organizimit të mbrojtjes civile. 2. Sigurimi i mbrojtjes civile në të gjithë territorin. 3. Parandalimi. 4. Informim publik për reziqet dhe aktivitetet e organeve vendore përgjegjëse për mbrojtjen nga fatkeqësitë natyrore dhe fatkeqësitë e tjera. Garantimin e shërbimit të zjarrfikësve në nivel lokal dhe administrimi i strukturave përkatëse, sipas mënyrës së përcaktuar me ligj.				

Treguesit e Performancës në nivel Qëllimi		2024	2025	2026	2027
		Buxheti	Plani	Plani	Plani
Numri i familjeve perfituese të demshperblyera nga fatkeqesi natyrore		250	280	280	280
Numri i familjeve të trajtuara për fatkeqësi nga zjarri		30	30	30	30
Numri i stacioneve të shërbimit të MZSH-së		1	1	2	2
Numri i punonjësve të MZSH / banor (1 punonjës për 1500 - 2000 banorë)		0.40	0.40	0.40	0.40
Zona e mbuluar nga shërbimi i MZSH në %		29%	29%	29%	29%
Reagim më i shpejtë ndaj njoftimeve për zjarre/ndryshimi në sekonda i daljes nga stacioni		45	45	45	45
2.1. Objektivi i Politikës së Programit		Strukturat për planifikimin, menaxhimin dhe përballimin e emergjencave civile.			
Treguesit e Performancës për Objektivin					
Numri i familjeve perfituese që mbarëshojnë blegtorinë në zonat e prekura nga përmblyetje/ndryshimi në përqindje		250	280	280	280
Numri i punonjësve të sektorit të emergjencave civile		3	8	8	8
Numri i familjeve të trajtuara për fatkeqësi nga zjarri		30	30	30	30
Numri i kontrolleve sistematike vjetore për certifikimin për MZSH i objekteve të Bashkisë /ndryshimi në përqindje		180	180	185	185
Numrit të ofruar të pajisjes dhe kolaudimi i fikësve të zjarrit në institucione		1517	1517	1517	1517
2.2. Objektivi i Politikës së Programit		Shërbun i përmirësuar i MZSH me prioritet parandalimin e ngjarjeve.			
Treguesit e Performancës për Objektivin					
Numri i projekteve teknike për masat e MZSH në institucione		99	110	110	140
Numri i stacioneve të shërbimit të MZSH-së		1	1	2	2
Numri i punonjësve të MZSH / banor (1 punonjës për 1500 - 2000 banorë)		0.40	0.40	0.40	0.40
Zona e mbuluar nga shërbimi i MZSH në %		29%	29%	29%	29%
Rritja e të ardhurave nga tarifat për shërbimin ndaj të tretëve		2100	2300	2300	2600
Reagim më i shpejtë ndaj njoftimeve për zjarre		45	45	45	45
Eficienca buxhetore në ofrimin e shërbimit SHMZ: Mbulimi kostove të shërbimit MZSH nga të ardhurat e shërbimit (në %)		3.7%	3.3%	3.2%	3.6%
Eficienca buxhetore në ofrimin e shërbimit MZSH/ lekë/frast të menaxhuar		101.1	113.9	117.6	112.2
Kryetari i GMS		Koordinatori i GMS		Drejtpuesi i EMP	
Emri Mbiemri	Benat Beci	Emri Mbiemri	Onid Bejleri	Emri Mbiemri	P. Lazeri
Nënshkrimi		Nënshkrimi		Nënshkrimi	
Data:	02.12.2024	Data:	02.12.2024	Data:	02.12.2024
				Sekretar i EMP	
				Emri Mbiemri	H. Sapa
				Nënshkrimi	
				Data:	03.12.2024



Tabela nr. 6

POLITIKA E PROGRAMIT					
Programi Buxhetor Afatmesëm		2025-2027			
Programi	AC141	Mbështetje për Zhvillimin Ekonomik Vendor dhe Rural			
Përshkrimi i Programit					
Administrimi i çështjeve dhe shërbimeve të përgjithshme ekonomike dhe tregtare; Forcimi i zhvillimit ekonomik dhe punësimit vendor; Shërbimi i tregjeve, akreditimi dhe inspektimi :Zhvillimi i turizmit; Mbështetja e zhvillimit të qendrueshëm të prodhimit bujqësor, mbrojtja e konsumatorëve, menaxhimi i politikave për sistemin e ujëtjes dhe kullimit.					
1	Qëllimi i Politikës së Programit	Zhvillimi lokal i udhëhequr nga komuniteti duke nxitur kohezionin territorial përmes hartimit të planeve dhe programeve zhvillimore duke mbështetur dhe koordinuar strukturat e bashkisë, në realizimin e reformave për përbushjen e detyrimeve që rrjedhin nga procesi i Integritimit Europian.			
	Treguesit e Performancës në nivel Qëllimi	2024	2025	2026	2027
		Buxheti	Plani	Plani	Plani
	Përqindja e ecurisë së projekteve në Dokumentin e Strategjisë territoriale të zhvillimit të Bashkisë Shkodër ; E Ulët	42%	46%	46%	46%
	Përqindja e ecurisë së projekteve në Dokumentin e Strategjisë territoriale të zhvillimit të Bashkisë Shkodër ; E Mesme	40%	44%	44%	44%
	Përqindja e ecurisë së projekteve në Dokumentin e Strategjisë territoriale të zhvillimit të Bashkisë Shkodër ; E Mirë	18%	9%	9%	9%
	Numri i projekteve të fituara / ndihma e huaj dhe fonde te brendshme kundrejt nr te projekteve te aplikuar	54%	50%	50%	50%
1.1.	Objektivi i Politikës së Programit	Hartimi i Strategjive, Planeve Zhvillimore lokale dhe monitorimi i tyre në bashkëpunim me institucionet e specializuara dhe aktorët e interesuar.			
	Treguesit e Performancës për Objektivin				
	Përqindja e ecurisë së projekteve në Dokumentin e Strategjisë territoriale të zhvillimit të Bashkisë Shkodër ; E Ulët	42%	46%	46%	46%
	Përqindja e ecurisë së projekteve në Dokumentin e Strategjisë territoriale të zhvillimit të Bashkisë Shkodër ; E Mesme	40%	44%	44%	44%
	Përqindja e ecurisë së projekteve në Dokumentin e Strategjisë territoriale të zhvillimit të Bashkisë Shkodër ; E Mirë	18%	9%	9%	9%
	Numri i projekteve të aplikuar sipas Reload (Metodologjia Reload)	0	12	12	12
	Numer dokumenti		1	0	0
1.2.	Objektivi i Politikës së Programit	Programimi dhe zbatimi eficient i financimeve të programeve të BE-së dhe donatorëve të tjerë si dhe forcimi i marrëdhënieve me diasporën.			
	Treguesit e Performancës për Objektivin				
	Numri i projekteve të fituara / ndihma e huaj dhe fonde te brendshme kundrejt nr te projekteve te aplikuar	54%	50%	50%	50%
	Numri i aktiviteteve me karakter informues	45	45	45	45
	Numri i personave të informuar	240	350	350	350
1.3.	Objektivi i Politikës së Programit	Përmirësimi i Klimës së Biznesit përmes panairëve, ofrimit të shërbimeve mbështetëse, publikimit të materialeve promovionale si dhe iniciativave financiare në mbështetje të biznesit të vogël.			
	Treguesit e Performancës për Objektivin				
	Numri i bizneseve të mbështetura për zhvillim	120	135	135	135
	Numri sipemariesve te rinj te mbeshtetur ne sektorin AGRO	30	35	35	35

	Numri i bizneseve të asistuara ne aplikime ne programe dhe skema financiare	25	0	6	6
2	Qëllimi i Politikës së Programit	Ngritja dhe funksionimi i tregjeve publike dhe i rrjetit të tregtisë.			
	Treguesit e Performancës në nivel Qëllimi	2024	2025	2026	2027
		Buxheti	Plani	Plani	Plani
	Përqindja e njësisve të tregjeve publike funksionale të mirëmbajtura në raport me totalin	52%	50%	50%	50%
2.1.	Objektivi i Politikës së Programit	Sistemimi dhe ngritja e tregjeve të shitjes me shumicë dhe pakicë në territorin e Shkodrës.			
	Treguesit e Performancës për Objektivin				
	Numri total i vendeve të shitjes në tregje publike	4	4	4	4
	Përqindja e njësisve të tregjeve publike funksionale të mirëmbajtura në raport me totalin	52%	50%	50%	50%
	Përmirësimi i infrastrukturës së tregjeve vendore nëpërmjet investimeve (numer)	0	0	0	0
3	Qëllimi i Politikës së Programit	Nxitja e zhvillimit të turizmit të zonës dhe rritja e vlerës së territorit të Bashkisë Shkodër, si destinacion turistik, duke forcuar identitetin e saj unik kulturor, social, mjedisor dhe ekonomik.			
	Treguesit e Performancës në nivel Qëllimi	2024	2025	2026	2027
		Buxheti	Plani	Plani	Plani
	Përmirësimi i shërbimit të promovimit turizmit -Materiale promovuese dhe informuese turistike të prodhuara (numer)	7500	7900	7900	7900
	Numri i aktiviteteve të organizuara nga Drejtoria e Turizmit	4	4	5	5
3.1.	Objektivi i Politikës së Programit	Promovim i territorit të Bashkisë nëpërmjet prodhimit dhe botimit të materialeve promovuese dhe informuese; Organizimi i aktiviteteve për promovimin e ofertave dhe produkteve turistike të Bashkisë Shkodër.			
	Treguesit e Performancës për Objektivin				
	Komunikimi nëpërmjet platformave online dhe materialeve promovuese/ informuese. (numer)	112,000	75,000	75,000	75,000
	Përmirësimi i shërbimit të promovimit turizmit -Materiale promovuese dhe informuese turistike të prodhuara (numer)	7,500	7,900	7,900	7,900
	Numri i shtigjeve të mirëmbajtura (numer)	2	3	3	3
	Pjesëmarrje në panairë kombëtare dhe ndërkombëtare - (numer)	3	3	3	3
	Numri i aktiviteteve të organizuara nga Drejtoria e Turizmit	4	4	5	5
	Numri i fushatave të marketingut online		1	1	
	Ide inovative për zhvillimin e turizmit të qëndrueshëm- numri i iniciativave për promovim online)- ne numer	1	1	1	1
	Akses i përmirësuar në plazhe (infrastrukture e përmirësuar - ne numer)		1	1	1
	Certifikimi i " Eco Destination)		1	1	1
4	Qëllimi i Politikës së Programit	Funksionimi i zyrave vendore turistike përmes koordinimit të aktorëve dhe strukturave përgjegjëse në industrinë turistike; Marketing i vlerave dhe potencialeve të komunitetit.			
	Treguesit e Performancës në nivel Qëllimi	2024	2025	2026	2027
		Buxheti	Plani	Plani	Plani
	Përmirësimi i shërbimit në sektorin e turizmit. Numri i personave të akomoduar në hotele. numër.	298,500	305,000	310,000	315,000
	Rritja e të ardhurave të bashkisë nga turizmi : Rritja e të ardhurave të bashkisë nga turizmi - ndryshimi në % kundrejt vitit të kaluar.	6%	6%	6%	6%
4.1.	Objektivi i Politikës së Programit	Forcimi institucional nëpërmjet ngritjes së strukturave të dedikuara për zhvillimin e turizmit.			
	Treguesit e Performancës për Objektivin				

	Përmirësimi i shërbimit në sektorin e turizmit. Numri i personave të akomoduar në hotele. numër.	298,500	305,000	310,000	315,000
	Rritja e të ardhurave të bashkisë nga turizmi : Të ardhurat nga taksat e hoteleve kundrejt totalit të të ardhurave nga taksat vendore (Raporti në %)	6%	6%	6%	6%
	Përmirësimi i shërbimit të promovimit turizmit - Numri i turistëve që marrin informacion / shërbehen në zyrën e informacionit (numër)	14,000	14,000	14,000	14,000
5	Qëllimi i Politikës së Programit	Mbikëqyrja dhe mbajtja nën kontroll e qenve endacakë.			
	Treguesit e Performancës në nivel Qëllimi	2024	2025	2026	2027
		Buxheti	Plani	Plani	Plani
	Qente në rrugë që perfitojnë shërbime dhe trajtohen	510	510	510	510
5.1.	Objektivi i Politikës së Programit	Trajtimi veterinar i kafshëve të rrugës.			
	Treguesit e Performancës për Objektivin				
	Qente në rrugë që perfitojnë shërbime dhe trajtohen	510	510	510	510
6	Qëllimi i Politikës së Programit	Mbështetja për përmirësimin e cilësisë së jetës , veprimtarive bujqësore dhe ekonomike. Administrimi dhe mbrojtja e tokave bujqësore, krijimi i informacionit kadastral dhe bujqësor.			
	Treguesit e Performancës në nivel Qëllimi	2024	2025	2026	2027
		Buxheti	Plani	Plani	Plani
	Regjistri kadastral sipas fshatrave për të gjithë territorin e bashkisë ,manual dhe elektronik (numër)	92	92	92	92
6.1.	Objektivi i Politikës së Programit	Krijimi dhe përditësimi i sistemit të informacionit për administrimin, përdorimin e tokës bujqësore dhe përditësimi i databazës së informacionit bujqësor.			
	Treguesit e Performancës për Objektivin				
	Regjistri kadastral sipas fshatrave për të gjithë territorin e bashkisë ,manual dhe elektronik (numër)	92	92	92	92
	Sistemi i ngritjes dhe i përditësuar i fondit të tokës bujqësore në bazë ferme (numër ferme)	12700	12800	12900	13000
	Përditësimi i database me identifikimin e njërive bujqësore aktive (numër)	420	450	450	450
	Bashkëpunimi i njërive bujqësore me agroperpunues, tregtar inputesh dhe produktesh bujqësore (numër)	9	9	9	9
7	Qëllimi i Politikës së Programit	Administrimi, shfrytëzimi dhe mirëmbajtja e infrastrukturës së ujitjes dhe kullimit			
	Treguesit e Performancës në nivel Qëllimi	2024	2025	2026	2027
		Buxheti	Plani	Plani	Plani
	Përmirësimi i rrjetit kullues:- Nr. Projekte pastrimi kanale ujtese dhe kulluese hartuar (ne numer)	238	250	250	250
7.1.	Objektivi i Politikës së Programit	Përmirësimi i sistemit të ujitjes dhe kullimit. Ndërtim ose organizim i sistemeve të kontrollit të përmytjeve, sistemeve të ujitjes dhe kullimit, furnizim me ujë për vaditje të fermave bujqësore.			
	Treguesit e Performancës për Objektivin				
	Përmirësimi i rrjetit kullues:- Nr. Projekte pastrimi kanale ujtese dhe kulluese hartuar (ne numer)	238	250	250	250
Kryetari i GMS		Koordinatori i GMS		Drejtuuesi i EMP	
Emri Mbiemri	Benet Beci	Emri Mbiemri	Onid Bejleri	Emri Mbiemri	Sevim Deda
Nënshkrimi		Nënshkrimi		Nënshkrimi	
Date:	03.12.2024	Date:	03.12.2024	Date:	03.12.2024
				Sekretari i EMP	
				Emri Mbiemri	
				Nënshkrimi	
				Date:	
				03/12/2024	



POLITIKA E PROGRAMIT					
Programi Buxhetor Afatmesëm		2025-2027			
Programi	AD141	Planifikimi dhe Kontrolli i Territorit dhe Mjedisi			
Përshkrimi i Programit					
Planifikim, administrim, zhvillim dhe kontrolli i territorit ; Ndërtimi dhe rehabilitimi i rrugëve vendore ; Mbikëqyrje dhe rregullim i shërbimeve të transportit publik lokal ; Administrimi, koordinimi dhe monitorimi i politikave, planeve, programeve dhe buxheteve për promovimin e mbrojtjes mjedisore; Menaxhim i burimeve ujore dhe pyjore brenda territorit te NJQV					
1	Qëllimi i Politikës së Programit	Administrimi i pyjeve dhe kullotave vendore si dhe menaxhimi i institucioneve në shërbim të këtij funksioni, sipas mënyrës së përcaktuar me ligj.			
	Treguesit e Performancës në nivel Qëllimi	2024	2025	2026	2027
		Buxheti	Plani	Plani	Plani
	Numri i punonjësve kundrejt fondit pyjor dhe kulloror (punonjës për 1000 ha pyje dhe kullota)	0.62	0.69	0.69	0.69
	Rritja e monitorimit të fondit pyjor kulloror. - Numër kontrollesh dhe inspektimesh kundrejt Sipërfaqes totale të pyjeve dhe kullotave (inpektime për 1000 ha)	1.10	1.10	1.10	1.10
	Siperfaqe pyjore me Plan Menaxhimi/ Totalit te siperfaqes pyjore ne %	100%	64%	84%	88%
	1.1. Objektivi i Politikës së Programit	Sigurimi i mbrojtjes për qeverisjen e qëndrueshme dhe kontrollin e mirëadministrimit të fondit pyjor dhe kulloror brenda territorit administrativ të bashkisë.			
	Treguesit e Performancës për Objektivin				
	Numri i punonjësve kundrejt fondit pyjor dhe kulloror (punonjës për 1000 ha pyje dhe kullota)	0.62	0.69	0.69	0.69
	Rritja e monitorimit të fondit pyjor kulloror. - Numër kontrollesh dhe inspektimesh kundrejt Sipërfaqes totale të pyjeve dhe kullotave (inpektime për 1000 ha)	1.10	1.10	1.10	1.10
	Mbrojtja e siperfaqes pyjore nga zjarret, nepermejt sitemit Smart (te kamerave termale) te paralajmerimit te hershem.- Numri I Kamerave termale te blera	4.00	4.00	0.00	0.00
	1.2. Objektivi i Politikës së Programit	Rehabilitimi , pyllëzimi investimi në sipërfaqe pyjore.			
	Treguesit e Performancës për Objektivin				
	Shpenzime per sherbimin e pastrimit te kullosotes / totalit te siperfaqes kullosore(lek per 1 ha kullote)	123	121	113	106
	Shpenzime per sherbimin e rehabilitimit te siperfaqes kullosore / totalit të siperfaqës kullota. (lek per 1ha kullote)	0	96	97	106
	Zona pyjore ne % ndaj sipërfaqes së zonave urbane Sipërfaqe e zones urbane /Sipërfaqe Pyje/kullota gjithsej	12.36%	12.36%	12.36%	12.36%
	1.3. Objektivi i Politikës së Programit	Rehabilitimi , pyllëzimi investimi në sipërfaqe pyjore.			
	Siperfaqe pyjore me Plan Menaxhimi/ Totalit te siperfaqes pyjore ne %	100%	64%	84%	88%
	Shpenzime për shërbimin e rehabilitimit te siperfaqes pyjore/ sipërfaqes totale të fondit pyjor (Lekë për 1 ha pyje)	55.5	56.1	56.6	58.7
2	Qëllimi i Politikës së Programit	Përmirësimi dhe modernizimi i infrastrukturës rrugore urbane dhe infrastrukturës rrugore rurale duke mundësuar akses të plotë të tyre në sistemin e infrastrukturës rrugore kombëtare dhe ndërkombëtare.			
	Treguesit e Performancës në nivel Qëllimi	2024	2025	2026	2027
		Buxheti	Plani	Plani	Plani

	Rruget e rikualifikuara/asfaltuara dhe sheshe urbane (në m ²)	22252	12540	26445	30106
	Rruge të rikualifikuara/asfaltuara (në m ²)	17434	9625	21070	22896
2.1. Objektiv i Politikës së Programit	Rikonstruksion rrugë dhe sheshe urbane.				
	Treguesit e Performancës për Objektivin				
	Eficiencia e përdorimit të buxhetit të alokuar për rrjetin rrugor :Kosto e rikonstruksion rrugë urbane m ² (buxheti në lekë për m ² rrugë, të rikonstruktura)	147.2	74.9	134.5	139.7
	Rruget e rikualifikuara/asfaltuara dhe sheshe urbane (në m ²)	22252	12540	26445	30106
	Rruge urbane dhe blloqe banimi :Raporti i rrugëve të ndërruara ne rruge dhe sheshe urbane (në m ²)	22252	12540	26445	30106
	Rruge urbane dhe Blloqe banimi :Kanalizime të Ujërave të Bardha rikonstruktura ne rruge dhe sheshe urbane (në m ²)	3400	1465	2560	3125
	Rruge urbane dhe blloqe banimi Kanalizimeve të Ujërave të zeza rikonstruktura ne rruge dhe sheshe urbane (në m ²)	2826	1360	2560	3125
	Rruge urbane dhe Blloqe banimi :Banorë direkt përfitues (në %)	2311	1910	2700	2760
2.2. Objektiv i Politikës së Programit	Përmirësimi i rrjetit të rrugëve rurale duke siguruar lidhjen e të gjitha qendrave të banuara me rrjetin rrugor urban dhe kombëtar.				
	Treguesit e Performancës për Objektivin				
	Eficiencia e përdorimit të buxhetit të alokuar për rrjetin rrugor :Kosto e rikonstruksion rruge rurale m ² (buxheti në lekë për m ² rruge, të rikonstruktura)	251.9	134.7	251.9	251.9
	Rruge të rikualifikuara/asfaltuara (në m ²)	17434	9625	21070	22896
	Kanalizime të Ujërave të Bardha rikonstruktura (nëmeter linear)	1106	1142	1336	1452
	Banorë direkt përfitues kundrejt vitit të kaluar (numër)	2009	2075	2428	2638
3 Qëllimi i Politikës së Programit	Lëvizshmeri e sigurt, e mirë orientuar për banorët dhe vizitorët. Ofrimi i një shërbimi transporti publik cilësor në shërbim të qytetarëve të Bashkisë Shkodër. Përmirësim të impaktit mjedisor nëpërmjet stimulimit të transportit publik dhe traditës së përdorimit të biçikletës.				
	Treguesit e Performancës në nivel Qëllimi	2024	2025	2026	2027
		Buxheti	Plani	Plani	Plani
	Rritja e komunikimit nëpërmjet transportit publik - Numri i mjeteve të transportit publik urban dhe interurban - ndryshimi vjetor në numër	0	0	0	0
3.1. Objektiv i Politikës së Programit	Ofrimi i një shërbimi transporti publik cilësor në shërbim të qytetarëve të Bashkisë Shkodër.				
	Treguesit e Performancës për Objektivin				
	Rritja e komunikimit nëpërmjet transportit publik - Numri i mjeteve të transportit publik urban dhe interurban - ndryshimi vjetor në numër	0	0	0	0
	Numri i biletave të shitura në vit - ndryshimi në % kundrejt vitit paraardhës	0%	0%	0%	-100%
	Përkrahja e kategorive si nxënës, studentë dhe kategorive të veçanta që përfitojnë sipas dispozitave ligjore - ndryshimi në % kundrejt vitit paraardhës	0%	0%	0%	-100%
4 Qëllimi i Politikës së Programit	Mbrojtja e mjedisit, ruajtjen dhe përmirësimin e tij, parandalimin dhe pakësimin e rreziqeve ndaj jetës e shëndetit të qytetarëve. Zbatimin e dispozitave ligjore nepermjet strategjive, programeve dhe projekteve te cilat synojne perrirësimin e vazhdueshme te mjedisit dhe te perbersve te tij. Ndergjegjesimi i banoreve nepermjet promovimit te politikave edukuese per ruajtjen dhe mbrojtjen e mjedisit.				
	Treguesit e Performancës në nivel Qëllimi	2024	2025	2026	2027
		Buxheti	Plani	Plani	Plani

	Aktivite ne kuader te promovimit dhe Mbrojtjes se Mjedisit ne bashkepunim.(numer)	6	10	12	14
4.1. Objektivi i Politikës së Programit	Rritja e ndjeshmerisë së popullatës ndaj problemeve të mjedisit, zvogëlimi dhe administrimi i ndotjes së mjedisit.				
Treguesit e Performancës për Objektivin					
	Aktivite ne kuader te promovimit dhe Mbrojtjes se Mjedisit ne bashkepunim.(numer)	6	10	12	14
	Sherbimi I stafit per Q4, promovimi I mbrojtjes se mjedisit/ nr punonjesis	4	4	4	4
	Plane / programe/Investime qe ndikojne ne permiresimin e vazhdueshem te mjedisit	13	3	5	6
5 Qëllimi i Politikës së Programit	Strategji të unifikuara për zhvillimin e integruar të territorit në funksion të krijimit të një rajoni shumëqendërsh përmes krijimit e zhvillimit të infrastrukturës publike, administrative, sociale dhe kulturore				
Treguesit e Performancës në nivel Qëllimi		2024	2025	2026	2027
		Buxheti	Plani	Plani	Plani
Bashkia përdor instrumentat planifikimit sipas parashikimeve ligjore : Plani detajuar për njësi të ndryshme kundrejt totalit te PDV sipas PPV		20%	23%	27%	30%
5.1. Objektivi i Politikës së Programit	Hartimi, mbështetja dhe monitorimi i proceseve planifikuese në Bashkinë Shkodër, me qëllim sigurimin e kornizës së përgjithshme të zhvillimit të territorit dhe promovimit të tij.				
Treguesit e Performancës për Objektivin					
	Numër punonjësish - Inspektorati i mbrojtjes territorit	16	16	16	16
	Bashkia përdor instrumentat planifikimit sipas parashikimeve ligjore : Plani detajuar për njësi të ndryshme	20%	23%	27%	30%
	Bashkia akordon leje zhvillimi mbi bazën e planeve të detajuara vendore: Numri lejeve të miratuara	65	70	75	75
	Eficienca e programit të planifikimit urban vendor: Raporti i të ardhurave nga lejet e zhvillimit të miratuara kundrejt totalit të të ardhurave të bashkisë (në %).	16%	16%	16%	16%
	Prona të regjistruara pranë ASHK në raport me pronat gjithsej të transferuara në pronësi të Bashkisë Shkodër në %	35%	47%	60%	69%
	Numri i pronave të përfituara nga shpronësime me VKM etj	20	50	70	90
Kryetari i GMS		Koordinatori i GMS		Drejtesia e EMP	
Emri Mbiemri	Benet Heci	Emri Mbiemri	Onid Bejleri	Emri Mbiemri	<i>[Signature]</i>
Nënshkrimi	<i>[Signature]</i>	Nënshkrimi	<i>[Signature]</i>	Nënshkrimi	<i>[Signature]</i>
Datë:	05.12.2024	Datë:	05.12.2024	Datë:	05.12.2024
				Sekretari i EMP	
				Emri Mbiemri	<i>[Signature]</i>
				Nënshkrimi	<i>[Signature]</i>
				Datë:	05.12.2024



POLITIKA E PROGRAMIT				
Programi Buxhetor Afatmesëm		2025-2027		
Programi	AE141	Shërbimet publike vendore		
Përshkrimi i Programit				
Sigurimi i ofrimit të shërbimeve publike vendore si parqe, lulishta, mirembajtje te siperfaqeve te varrrimit , permiresim i standarteve te ndricimit, dekori i qytetit etj ; Mbledhja, depozitimi i mbeturinave, trajtimi, pastrimi i rrugëve, shesheve, rrugicave, tregjeve, kopshteve publike, parqeve etj; Mirëmbajtja rutinë e kanaleve ujitëse dhe kanale kulluese ; Mirëmbajtjes se trotuareve dhe rrjetit rrugor rural dhe urban; Shërbimi i transportit publik ; Kanalizime të Ujërave të Bardha të Mirëmbajtura				
1	Qëllimi i Politikës së Programit	Administrimi, shfrytëzimi dhe mirëmbajtja e infrastrukturës së ujitjes dhe kullimit		
	Treguesit e Performancës në nivel Qëllimi	2024	2025	2026
		Buxheti	Plani	Plani
	Përmirësimi rrjetit kullues:- Km kanal kullues të pastruar kundrejt rrjetit total të kanaleve kulluese në pronësi të bashkisë (në %)	26%	27%	29%
	Përmirësimi rrjetit ujitës:- Km kanal ujitës të pastruar kundrejt rrjetit total të kanaleve ujitëse në pronësi të bashkisë (në %)	19%	19%	19%
1.1.	Objektivi i Politikës së Programit	Përmirësimi i sistemit të ujitjes dhe kullimit. Ndërtim ose organizim i sistemeve të kontrollit të përmbytjeve, sistemeve të ujitjes dhe kullimit, furnizim me ujë për vadije të fermave bujqësore.		
	Treguesit e Performancës për Objektivin			
	Fuqizimi i strukturave menaxhuese në funksion të ujitjes dhe kullimit të tokave bujqësore Numri i automjeteve:	3	3	3
	Përmirësimi rrjetit kullues : Nr. km kanale kullues të mirëmbajtur dhe të përmirësuar / ndryshimi në km kundrejt vitit të kaluar	56	10	10
	Përmirësimi rrjetit kullues:- Km kanal kullues të pastruar kundrejt rrjetit total të kanaleve kulluese në pronësi të bashkisë (në %)	26%	27%	29%
	Përmirësimi rrjetit kullues : Sipërfaqe në ha përmirësuar kullimi / ndryshimi në % kundrejt vitit të kaluar	1440	220	0
	Përmirësimi rrjetit ujitës:- Km kanal ujitës të pastruar kundrejt rrjetit total të kanaleve ujitëse në pronësi të bashkisë (në %):	19%	19%	19%
	Përmirësimi rrjetit ujitës:-Sipërfaqe e mbuluar me ujitje – ndryshimi në ha kundrejt vitit të kaluar	320	260	100
	Përmirësimi rrjetit ujitës:-Sipërfaqe toke e kultivuar në % kundrejt totalit të inventarit të tokës bujqësore	84%	86%	87%
	Rritja e sipërfaqes së tokës bujqësore të kultivuar (ndryshimi në ha në vite)	610	240	150
2	Qëllimi i Politikës së Programit	Përmirësimi dhe modernizimi i infrastrukturës rrugore urbane dhe infrastrukturës rrugore rurale duke mundësuar akses të plotë të tyre në sistemin e infrastrukturës rrugore kombëtare dhe ndërkombëtare. Ndërtimi, rehabilitimi dhe mirëmbajtja e rrugëve vendore, trotuareve dhe shesheve publike vendore; Përmirësimi i rrjetit të rrugëve rurale duke siguruar lidhjen e të gjitha qendrave të banuara me rrjetin rrugor urban dhe kombëtar.		
	Treguesit e Performancës në nivel Qëllimi	2024	2025	2026
		Buxheti	Plani	Plani
	Përmirësimi i rrjetit rrugor (aksesueshmëria e tij nga përdoruesit): i) Rrugë të shtruara (asfaltuara ose me çakull) kundrejt rrjetit rrugor të gjithë bashkisë (raporti në %); ii) Rrugë qytetase të shtruara kundrejt rrjetit total të rrugëve qytetase (në %)	0.8%	0.8%	0.8%
	Përmirësimi i rrjetit rrugor (aksesueshmëria e tij nga përdoruesit): i) Rrugë të shtruara (asfaltuara ose me çakull) kundrejt rrjetit rrugor të gjithë bashkisë (raporti në %); ii) Rrugë qytetase të shtruara kundrejt rrjetit total të rrugëve rrethqytetase (në %)	5%	5%	5%

2.1. Objektivi i Politikës së Programit		Mirëmbajtja e rrugëve, shesheve dhe trotuareve urbane.			
Treguesit e Performancës për Objektivin					
Eficiencia e alokimit të buxhetit për përmirësimin e infrastrukturës rrugore urbane : Kosto e mirëmbajtjes m ² (buxheti në lekë për m ² rrugë, trotuare dhe sheshe të mirëmbajtura)		3401	3455	3497	3471
Përmirësimi i rrjetit rrugor (aksesueshmëria e tij nga përdoruesit): i) Rrugë të shtruara (asfaltuara ose me çakull) kundrejt rrjetit rrugor të gjithë bashkisë (raporti në %); ii) Rrugë qytetase të shtruara kundrejt rrjetit total të rrugëve qytetase (në %)		0.8%	0.8%	0.8%	0.8%
Raporti i rrugëve dhe sheshe të mirëmbajtura / ndryshimi në m ² kundrejt vitit të kaluar		409	20	50	50
Raporti i trotuareve të mirëmbajtura/ ndryshimi në m ² kundrejt vitit të kaluar		1960	10	5	5
2.2. Objektivi i Politikës së Programit		Përmirësimi i rrjetit të rrugëve rurale duke siguruar lidhjen e të gjitha qendrave të banuara me rrjetin rrugor urban dhe kombëtar.			
Treguesit e Performancës për Objektivin					
Eficiencia e alokimit të buxhetit për përmirësimin e infrastrukturës rrugore rurale : Kosto e mirëmbajtjes m ² (buxheti në lekë për m ² rrugë, trotuare dhe sheshe të mirëmbajtura)		1,162.4	1,195.2	1,210.3	1,226.9
Përmirësimi i rrjetit rrugor (aksesueshmëria e tij nga përdoruesit): i) Rrugë të shtruara (asfaltuara ose me çakull) dhe trotuare kundrejt rrjetit rrugor të gjithë bashkisë (raporti në %);		5%	5%	5%	5%
Raporti i rrugëve , sheshe dhe trotuareve të mirëmbajtura rurale / ndryshimi në m ² kundrejt vitit të kaluar		-49,837.00	61.00	90.00	70.00
3 Qëllimi i Politikës së Programit		Lëvizshmëri e sigurt, e mirë orientuar për banorët dhe vizitorët. Ofrimi i një shërbimi transporti publik cilësor në shërbim të qytetarëve të Bashkisë Shkodër. Përmirësim të impaktit mjedisor nëpërmjet stimulimit të transportit publik dhe traditës së përdorimit të biçikletës.			
Treguesit e Performancës në nivel Qëllimi		2024	2025	2026	2027
		Buxheti	Plani	Plani	Plani
Përmirësimi i transportit publik. Zona e mbuluar me transport publik (Popullsia që jeton brenda një rrezeje 500 m deri në një stacion autobusi); - Numri i linjave të transportit publik urban dhe interurban		10	10	10	10
3.1. Objektivi i Politikës së Programit		Përmirësimi i lëvizshmërisë urbane për një siguri dhe cilësi jetese më të mirë.			
Treguesit e Performancës për Objektivin					
Rritja e sigurisë në rrugë për këmbësorët dhe pedalesit nëpërmjet: Numri i tabelave për sinjalistikën vertikale në vit kundrejt totalit të tabelave		5.0%	5.0%	5.0%	5.0%
Rritja e sigurisë në rrugë për këmbësorët dhe pedalesit nëpërmjet: Numri i bumpeve për sinjalistikën horizontale - ndryshimi në numer kundrejt vitit paraardhës		20	15	15	15
Përmirësimi i transportit publik .Zona e mbuluar me transport publik (Popullsia që jeton brenda një rrezeje 500 m deri në një stacion autobusi); - Numri i linjave të transportit publik urban dhe interurban		10	10	10	10
Rritja e sigurisë për pedalesit përmes krijimit të korsive të dedikuara të përsuara me sinjalistike, ndryshimi në meter linear me vitin paraardhës		2994	2542	2500	2000
Përmirësimi i adresant të bashkisë Shkodër: nr l rrugëve të azhmuar në sistemin e adresave në vite		1000	1000	1000	1000
4 Qëllimi i Politikës së Programit		Përmirësimi i menaxhimit të integruar të mbetjeve urbane.			
Treguesit e Performancës në nivel Qëllimi		2024	2025	2026	2027
		Buxheti	Plani	Plani	Plani
Eficiencia e shërbimit / mbulimi koston e shërbimit nga tarifa - Raporti të ardhurave nga tarifa kundrejt shpenzimeve totale për shërbimin e menaxhimit të mbetjeve (Raporti në %)		70%	68%	69%	69%
Përmirësimi i cilësisë së shërbimit -Ndryshimi i frekuencës së mbledhjes së mbetjeve bashkiake në qytet (herë në javë, nga vitin në vit)		9.10	9.10	9.10	9.10

	Eficienca buxhetore për ofrimin e shërbimit: Buxheti për menaxhimin e mbejeteve kundrejt sasisë totale të mbejeteve të menaxhuar (mije lekë/ ton) (kosto operative dhe mirembajtje pa përfshirë investime)	6.60	7.25	7.25	7.25
	Përmirësimi i cilësisë së shërbimit -Ndryshimi ne % i frekuencës së mbledhjes së mbejeteve bashkiake ne nj.a (here ne javë)	2.5	2.5	2.5	2.5
	Përmirësimi i cilësisë së shërbimit -Siperfaqe e cila fshihet manualisht ne qytet (nga viti ne vit)	58.4	58.4	60.0	60.0
4.1.	Objektivi i Politikës së Programit	Përmirësimi i administrimit të shërbimit të menaxhimit të mbejeteve urbane: - Mbulimi i koston nga tarifa e shërbimit - Norma e mbledhjes së tarifës së shërbimit			
	Treguesit e Performancës për Objektivin				
	Eficienca e shërbimit / mbulimi koston së shërbimit nga tarifa - Raporti të ardhurave nga tarifa kundrejt shpenzimeve totale për shërbimin e menaxhimit të mbejeteve (Raporti në %)	70%	68%	69%	69%
4.2.	Objektivi i Politikës së Programit	Përmirësimi i grumbullimit të mbejeteve urbane në zonën Qytet			
	Treguesit e Performancës për Objektivin				
	Përmirësimi i cilësisë së shërbimit : Numri i banorëve të cileve i ofrohet shërbimi derë-më-derë (%) në zonën qytet	2%	2%	2%	2%
	Përmirësimi i cilësisë së shërbimit -Ndryshimi ne % e frekuencës së mbledhjes së mbejeteve bashkiake ne qytet (here në javë, nga viti ne vit)	9.10	9.10	9.10	9.10
	Minimizimi i volumit te mbejeteve te gjelberta ne qytet dhe permiresimi i cilesise se pastrimit Target, % e mbejeteve të eliminuara nga depozitimi në landfill (të trajtuara në fushën e kompostimit)		35%	45%	55%
4.3.	Objektivi i Politikës së Programit	Eficienca buxhetore për ofrimin e shërbimit			
	Treguesit e Performancës për Objektivin				
	Sasia e mbejeteve urbane të grumbulluara dhe të transportuara ne vendet e miratuar kundrejt numrit total të banorëve (ton/fryme/vit)	0.48	0.48	0.48	0.48
	Eficienca buxhetore për ofrimin e shërbimit: Të ardhura nga tarifafat e shërbimit për 1 ton mbejete të menaxhuara (ne mije leke)	4.60	4.92	4.99	4.99
	Eficienca buxhetore për ofrimin e shërbimit: Buxheti për menaxhimin e mbejeteve kundrejt sasisë totale të mbejeteve të menaxhuar (mije lekë/ ton) (kosto operative dhe mirembajtje pa përfshirë investime)	6.60	7.25	7.25	7.25
4.4.	Objektivi i Politikës së Programit	Përmirësimi i grumbullimit të mbejeteve urbane në Nj.A.			
	Treguesit e Performancës për Objektivin				
	Përmirësimi i cilësisë së shërbimit ne zonat turistike:% e banoreve ne zonën Plazh-Velipoje qe cileve i ofrohet shërbimi dere-me-dere	49%	49%	65%	65%
	Rritja e mbulimit me shërbim - Popullata rezidente e mbuluar me shërbim në nj.a në raport me totalin e popullsisë Nj.A	93%	93%	94%	94%
	Përmirësimi i cilësisë së shërbimit -Ndryshimi i frekuencës së mbledhjes së mbejeteve bashkiake në nj.a (herë në javë)	2.5	2.5	2.5	2.5
4.5.	Objektivi i Politikës së Programit	Rritja e siperfaqës që fshihet në zonën urbane			
	Treguesit e Performancës për Objektivin				
	Përmirësimi i cilësisë së shërbimit -Siperfaqe e cila fshihet manualisht ne qytet (nga viti ne vit)	58.4	58.4	60.0	60.0
5	Qëllimi i Politikës së Programit	I Garantimi për të gjithë qytetarët e saj shërbime publike cilësore në të gjithë territorin e saj pamvarësisht vendodhjes së tyre. II Përmirësimi i efikasitetit dhe efektivitetit të shërbimeve publike, modernizimi i tyre nëpërmjet përmirësimit të vazhdueshëm të teknologjisë III. Ndërtimin, rehabilitimin dhe mirëmbajtjen e varrezave publike si dhe garantimi i shërbimit të varrimit;			
	Treguesit e Performancës në nivel Qëllimi	2024	2025	2026	2027
		Buxheti	Plani	Plani	Plani
	Rritja e efikasitetit buxhetore në ofrimin e shërbimeve operative te gjelberimit dhe varrezave - ndryshimi ne % kundrejt vitit paraardhes	-2%	2%	0%	0%
	Kapaciteti i varrezave publike për 1000 banorë	805	805	805	805

5.1.	Objektivi i Politikës së Programit	Pëmbushja e nevojës për kryerjen e shërbimeve ditore të ruajtjes, pastrimit, mirëmbajtjes dhe të tjera për objektet dhe hapësirat publike.			
Treguesit e Performancës për Objektivin					
Rritja e efikasitetit buxhetor në ofrimin e shërbimeve operative të gjelbërimit dhe varrezave - ndryshimi në % kundrejt vitit paraardhës		-2%	2%	0%	0%
5.2.	Objektivi i Politikës së Programit	Shërbim cilësor me standarde dhe sipas normativave të rregullores së Mirëmbajtjes së Varrezave. Zgjerim i territorit të Varrezave për vazhdimësinë e këtij shërbimi .			
Treguesit e Performancës për Objektivin					
Kapaciteti i varrezave publike për 1000 banorë		805	805	805	805
Përmirësimi i shërbimit të varrezave -Zgjerimi i sipërfaqes së mirëmbajtjes për garantimin e shërbimit funeral në qytet - ndryshimi në m2 kundrejt vitit paraardhës		93,886	93,886	93,886	93,886
6	Qëllimi i Politikës së Programit	Përmirësimi i cilësisë së mirëmbajtjes dhe riorganizimi i lulishteve , zgjerimi i sipërfaqeve të gjelbërta dhe gjelbërimit rrugor, objektet publike të mirëmbajtura.			
Treguesit e Performancës në nivel Qëllimi					
		2024	2025	2026	2027
		Buxheti	Plani	Plani	Plani
Përmirësimi i shërbimeve publike vendore - Raporti i sipërfaqes së gjelbëruar kundrejt sipërfaqes totale të bashkisë (në %)		92%	94%	86%	86%
Eficienca e shërbimit / mbulimi koston e shërbimit nga tarifa - Raporti të ardhurave nga tarifa kundrejt shpenzimeve totale për shërbimin e menaxhimit të mbetjeve (Raporti në %)		62%	64%	67%	67%
Rrënjë pemë të mbjella kundrejt totalit të pemëve për të cilat kujdeset - në % kundrejt totali		7%	7%	7%	7%
6.1.	Objektivi i Politikës së Programit	Përmirësimi i cilësisë së mirëmbajtjes dhe riorganizimi i lulishteve, zgjerimi i sipërfaqeve të gjelbërta dhe gjelbërimit rrugor, në të gjithë Bashkinë.			
Treguesit e Performancës për Objektivin					
Përmirësimi i shërbimeve publike vendore - Raporti i sipërfaqes së gjelbëruar kundrejt sipërfaqes totale të bashkisë (në %)		92%	94%	86%	86%
Eficienca e shërbimit / mbulimi koston e shërbimit nga tarifa - Raporti të ardhurave nga tarifa kundrejt shpenzimeve totale për shërbimin e menaxhimit të mbetjeve (Raporti në %)		62%	64%	67%	67%
Lekë të ardhura nga tarifa e gjelbërimit kundrejt sipërfaqes së mirëmbajtur (në mijë lekë/sip mirëmbajtur në m2)		0.21	0.23	0.25	0.25
Rrënjë pemë të mbjella kundrejt totalit të pemëve për të cilat kujdeset - ndryshimi vjetor në numër		7%	7%	7%	7%
7	Qëllimi i Politikës së Programit	I.Garantimin e shërbimeve publike cilësore për përmirësimin jetesës së qytetarëve dhe përmirësimin e ndricimit të mjediseve publike. II.Rritja e efikasitetit dhe efektivitetit të shërbimeve publike, nëpërmjet përmirësimit të vazhdueshëm të teknologjisë si dhe zgjerimit të zonës së shërbimit.			
Treguesit e Performancës në nivel Qëllimi					
		2024	2025	2026	2027
		Buxheti	Plani	Plani	Plani
Rritja e mbulimit të territorit me ndriçim publik: - Sipërfaqja e shtuar e rrugëve dhe e shesheve të ndriçuara; - Sipërfaqe e hapësirave publike e mbuluar me ndriçim – raporti sipërfaqe e mbuluar me ndriçim kundrejt totalit të sipërfaqes publike të bashkisë (në%)		66%	67%	68%	69%
Përmirësimi i efikasitetit së buxhetit të bashkisë për shërbimin e ndriçimit publik -Shpenzime operative totale kundrejt sipërfaqes totale të ndriçuar - (Mijë Lekë të shpenzuara për m2 katror hapësirë publike të ndriçuar)		114	98	97	95
Përmirësimi i mbulimit të kostove nga tarifa e shërbimit ; Mbulimi shërbimit të ndriçimit publik nga tarifa e shërbimit- Lekë ardhura nga tarifën për ndriçimin e hapësirave publike kundrejt totalit të shpenzimeve të bashkisë për mbulimin me ndriçim (në %)		38%	41%	48%	48%

7.1. Objektivi i Politikës së Programit	Përmirësimi i menaxhimit të shërbimit të ndërcimit.			
Treguesit e Performancës për Objektivin				
Rritja e mbulimit të territorit me ndërcim publik: - Sipërfaqja e shtuar e rrugëve dhe e shesheve të ndërcuara; - Sipërfaqja e hapësirave publike e mbuluar me ndërcim - raporti sipërfaqe e mbuluar me ndërcim kundrejt totalit të sipërfaqes publike të bashkisë (në%)	66%	67%	68%	69%
Përmirësimi i efikasitetit të buxhetit të bashkisë për shërbimin e ndërcimit publik - Shpenzime operative totale kundrejt sipërfaqes totale të ndërcuar - (Në Lekë të shpenzuara për m2 katror hapësirë publike të ndërcuar)	114	98	97	95
Përmirësimi i mbulimit të kostove nga tarifa e shërbimit ; Mbulimi shërbimit të ndërcimit publik nga tarifa e shërbimit- Lekë ardhura nga tarifën për ndërcimin e hapësirave publike kundrejt totalit të shpenzimeve të bashkisë për mbulimin me ndërcim (në %)	38%	41%	48%	48%
Përmirësimi i mbulimit të kostove nga tarifa e shërbimit ; Mbulimi shërbimit të ndërcimit publik nga tarifa e shërbimit- Lekë ardhura nga tarifën për ndërcimin e hapësirave publike kundrejt totalit të shpenzimeve të bashkisë për mbulimin e pageses së konsumit të EE për ndërcimin rrugor (në %)	57%	58%	52%	52%
Zgjerimi i rrjetit të shërbimit të ndërcimit publik në zonën urbane të Bashkisë Shkoder - ndryshimi në % kundrejt totalit të linjave të reja të ndërcuara	3%	2%	1%	1%
Zgjerimi i rrjetit të shërbimit të ndërcimit publik në Njësitë Administrative të Bashkisë - ndryshimi në % kundrejt vitit paraardhës	19%	20%	20%	17%

8 Qëllimi i Politikës së Programit

Q1. I.Garantimin e shërbimeve publike cilësore për përmirësimin jetësor të qytetarëve dhe mbrojtjen e mjedisit. II.Rritja e efikasitetit dhe efektivitetit të shërbimeve publike, nëpërmjet përmirësimit të vazhdueshëm të teknologjisë si dhe zgjerimit të zonës së shërbimit. III.Rritja e transparencës në lidhje me ofrimin e shërbimeve publike, duke siguruar pjesëmarrjen e publikut në procesin e planifikimit dhe të monitorimit për ta orientuar atë sipas nevojave të tyre. IV.Mbledhja dhe largimi i ujërave të shiut dhe mbrojtjen nga përmblytjet në zonat e banuara;

Treguesit e Performancës në nivel Qëllimi	2024	2025	2026	2027
	Buxheti	Plani	Plani	Plani
Rritja e efikasitetit buxhetor në ofrimin e shërbimit të kanalizimeve të ujërave të shiut - ndryshimi në % kundrejt vitit paraardhës	0%	0%	0%	0%
8.1. Objektivi i Politikës së Programit	Përmirësimi i sistemit të kanalizimit të ujërave të shiut në të gjithë zonat urbane të Nj.A të bashkisë.			
Treguesit e Performancës për Objektivin				
Rritja e efikasitetit buxhetor në ofrimin e shërbimit të kanalizimeve të ujërave të shiut - ndryshimi në % kundrejt vitit paraardhës	0%	0%	0%	0%

Kryetari i GMS		Koordinatori i GMS		Drejtuuesi i EMP	
Emri Mbiemri	Benet Beci	Emri Mbiemri	Onid Bejleri	Emri Mbiemri	Okthi...
Nënshkrimi		Nënshkrimi		Nënshkrimi	
Data:	03.12.2024	Data:	03.12.2024	Data:	03.12.2024
				Sekretar i EMP	
				Emri Mbiemri	Joona...
				Nënshkrimi	
				Data:	03.12.2024




POLITIKA E PROGRAMIT				
Programi Buxhetor Afatmesëm		2025-2027		
Programi	AF141	Kultura, Sporti, Argëtim		
Përshkrimi i Programit				
Organizim, mbështetje e ngjarjeve kulturore në njësinë e vetëqeverisjes vendore; mbrojtje dhe promovim i vlerave të trashëgimisë kulturore; Organizimin e aktiviteteve sportive, çlodhëse e argëtuese, zhvillimin dhe administrimin e institucioneve e të objekteve që lidhen me ushtrimin e këtyre funksioneve;				
1. Qëllimi i Politikës së Programit	Krijimi i infrastrukturës mbështetëse dhe bazës materiale për zhvillimin e proceseve stërvitore për të gjitha ekipet zinxhëre të klubit shumësportësh "Vllaznia". Rritja e pjesëmarrjes së të rinjve në aktivitete sportive dhe zhvillimin e sportit në komunitet synojmë organizimin e përvitshëm të programit "Jeto me sportin".			
Treguesit e Performancës në nivel Qëllimi	2024	2025	2026	2027
	Buxheti	Plani	Plani	Plani
Pjesëmarrës në aktivitetet sportive - ne numer	1000	2000	1300	1400
Strukturave për veprimtari ose ngjarje sportive (fusha lojërash, fusha tenisi, pishina notu, korsi vrapimi, ringje boksi, pista patinazhi, palestra etj.): Struktura për veprimtari sportive (në numër)	3	3	3	3
Mbështetja për ekipet përfaqësuese të bashkisë në veprimtarite sportive ne kampionate kombetare(numri i sportistëve në vite)	700	850	851	852
Mbështetja për ekipet përfaqësuese të bashkisë në veprimtarite sportive ne kampionate kombetare(numri trajnereve)	31	31	31	31
1.1. Objektivi i Politikës së Programit	Të promovojmë dhe të nxisim pjesëmarrjen aktive të të rinjve në aktivitete sportive dhe sociale, si aktorë thelbësorë në zhvillimin e territorit.			
Treguesit e Performancës për Objektivin				
Pjesëmarrës në aktivitetet sportive - ndryshimi në % kundrejt vitit paraardhës.	1000	2000	1300	1400
Strukturave për veprimtari ose ngjarje sportive (fusha lojërash, fusha tenisi, pishina notu, korsi vrapimi, ringje boksi, pista patinazhi, palestra etj.): Struktura për veprimtari sportive (në numër)	3	3	3	3
Mbështetja për ekipet përfaqësuese të bashkisë në veprimtarite sportive ne kampionate kombetare(numri i sportistëve në vite)	700	850	851	852
Mbështetja për ekipet përfaqësuese të bashkisë në veprimtarite sportive ne kampionate kombetare(numri trajnereve)	31	31	31	31
Mbështetja për ekipet përfaqësuese të bashkisë në veprimtarite sportive ne kampionate kombetare dhe nderkombetare (numri i sportistëve në vite)	35	42	47	50
1.2. Objektivi i Politikës së Programit	Menaxhimi dhe mirëadministrimi i strukturave sportive dhe krijimi i infrastrukturës së përshtatshme dhe cilësore për të gjithë sportet.			
Treguesit e Performancës për Objektivin				
Numër objekte sportive të ndërtuara dhe të rikonstruara	2	2	2	2

	2 Qëllimi i Politikës së Programit	Menaxhimi dhe administrimi i institucioneve kulturoro- artistike, aseteve të trashëgimisë kulturore, duke risjellur në vëmendjen e vizitorëve vlerat dhe pasuritë që disponohen, ndër më të pasurat në vendin tonë si në sektorit arkeologjik, etnografik, historik, të fotografisë, muzikës, teatrit etj. Ruajtja dhe promovimi i trashëgimisë kulturore të zonave të ndryshme të territorit të Bashkisë së Shkodrës. Zbulimin dhe zhvillimin e talenteve në fushën e artit, sportit, si dhe edukimi dhe përcimi i vlerave kulturore dhe sportive do të jetë një nga politikat e programit. Zhvillimin, mbrojtjen dhe promovimin e vlerave dhe trashëgimisë kulturore me interes lokal si dhe administrimin e objekteve që lidhen me ushtrimin e këtyre funksioneve. Organizimin e aktiviteteve kulturore dhe promovimin e identitetit kombëtar dhe lokal si dhe administrimin e objekteve që lidhen me ushtrimin e këtyre funksioneve.			
	Treguesit e Performancës në nivel Qëllimi	2024 Buxheti	2025 Plani	2026 Plani	2027 Plani
	Numri i shfaqjeve kulturore; artistike për trashëgiminë kulturore, të mbështetura me fondet e bashkisë – ne numer	17	17	17	17
	Numri i anetareve të regjistruar në Bibliotekë – ndryshimi në numer kundrejt vitit të kaluar	167	123	56	39
	Nr i aktiviteteve kulturore të Bashkisë Shkodres	252	254	258	261
	Fonde buxhetore të shpenzuara për një institucion të trashëgimisë kulturore – raporti fonde buxhetore kundrejt numrit total të aktiviteteve kulturore të trashëgimisë (Mijë Lekë / aktivitet)	593	652	622	635
	Nr i shfaqjeve që do të realizohen tek Teatri "Migjeni" sipas kalendarit vjetor	92	95	99	102
	2.1. Objektivi i Politikës së Programit	Ruajtja dhe promovimi i vlerave të trashëgimisë kulturore dhe mirëadministrimi e fuqizimi i institucioneve menaxhuese.			
	Treguesit e Performancës për Objektivin				
	Numri i strukturave të trashëgimisë kulturore - ne numer	6	7	8	8
	Numri i shfaqjeve kulturore; artistike për trashëgiminë kulturore, të mbështetura me fondet e bashkisë – ne numer	17	17	17	17
	Nr i aktiviteteve rreth informimit dhe promovimit të trashëgimisë kulturore në komunitet -ne numer	19	21	23	25
	Numri i vizitoreve në muze- ne numer	30,850	30,850	30,850	30,850
	Numrat e guidave dhe revistave të botuara	1	2	2	2
	Numri i aktiviteteve letrare	60	65	70	75
	Nr. i pjesmarres në takimet tematike letrare	950	1000	1100	1150
	2.2. Objektivi i Politikës së Programit	Ruajtja, mirëadministrimi dhe pasurimi i fondit të bibliotekës Marin Barleti			
	Treguesit e Performancës për Objektivin				
	Numri i librave të reja që pasurohet biblioteka – ne numer	900	900	900	900
	Numri i anetareve të regjistruar në Bibliotekë – ndryshimi në numer kundrejt vitit të kaluar	167	123	56	39
	2.3. Objektivi i Politikës së Programit	Fuqizimi dhe rritja e kapaciteteve të institucioneve kulturore dhe artistike të Bashkisë së Shkodrës, Përmirësimi i mjediseve për zhvillimin e aktiviteteve artistike, rikonstuksione të ambienteve ndilunëse në institucionet e ndryshme të kulturës.			
	Treguesit e Performancës për Objektivin				
	Totali i institucioneve kulturore	7	7	7	7
	Nr i aktiviteteve kulturore të Bashkisë Shkodres	252	254	258	261
	Numri i ekspozitave të përbashkëta, ekspozitave personale, dhe numri workshopeve - ne numer	8	8	8	8

Fonde buxhetore të shpenzuara për një institucion të trashëgimisë kulturore – raporti fonde buxhetore kundrejt numrit total të institucioneve të trashëgimisë (Mijë Lekë / institucion)	593	652	622	635
Numri i aktiviteteve në festivalin e filmit	8	15	15	15
Nr I shfaqjeve që do të realizohen tek Teatri "Migjeni" sipas kalendarit vjetor	92	95	99	102
Numri I shfaqjeve ne kinema ne ekran	70	200	200	200

Kryetari i GMS		Koordinatori i GMS		Drejtuasi i EMP	
Emri Mbiemri	Benet Beci	Emri Mbiemri	Onid Bejleri	Emri Mbiemri	PANDI LAO
Nënshkrimi		Nënshkrimi		Nënshkrimi	
Datë:	03.12.2024	Datë:	04.12.2024	Datë:	04.12.2024
				Sekretar i EMP	
				Emri Mbiemri	Shefqetulla
				Nënshkrimi	
				Datë:	04.12.2024



Handwritten signatures and dates in blue ink, including a signature that appears to be 'Shefqetulla' and the date '04.12.2024'.

POLITIKA E PROGRAMIT					
Programi Buxhetor Afatmesëm		2025-2027			
Programi	AG141	Përkujdesi social			
Përshkrimi i Programit					
Ndërtim, rehabilitim dhe mirëmbajtje e ndërtesave të shërbimit parësor shëndetësor dhe zhvillimin e aktiviteteve edukuese e promovuese në nivel vendor; Krijimi dhe administrimi i shërbimeve sociale, në nivel vendor, për shtresat në nevojë, personat me aftësi të kufizuara, fëmijët, gratë, gratë kryefamiljare, gratë e dhunuara, viktimat të trafikut, nëna apo prindër me shumë fëmijë, të moshuarit etj Ndërtim dhe administrim i qendrave për ofrimin e shërbimeve sociale vendore; etj Strehim i përshtatshëm për njerëzit në nevojë, ndërtimi dhe administrimi i banesave për strehimin social.					
1 Qëllimi i Politikës së Programit		Projektimi, përmirësimi i kushteve të qendrave shëndetësore parësore në territor dhe mirëadministrimi i infrastrukturës së ndërtuar.			
Treguesit e Performancës në nivel Qëllimi		2024	2025	2026	2027
		Buxheti	Plani	Plani	Plani
Nr. i qendrave shëndetësore funksionale.		14	14	14	14
Përmirësimi i informimit dhe edukimit shëndetësor të komunitetit : Nr. i Temave të zhvilluara. (trendi në %)		20	20	20	20
Përmirësimi i informimit dhe edukimit shëndetësor të komunitetit: Nr. i aktiviteteve informuese dhe promovuese për shëndetin. (trendi në %)		60	60	60	60
Përmirësimi i informimit dhe edukimit shëndetësor të komunitetit: Nr. i pjesëmarrësve në takime e aktivitete. (trendi në %)		1200	1200	1200	1200
1.1. Objektivi i Politikës së Programit		Mirëmbajtja e ndërtesave të shërbimit parësor shëndetësor sipas mënyrës së përcaktuar me ligj.			
Treguesit e Performancës për Objektivin					
Numri i qendrave shëndetësore funksionale.		14	14	14	14
Numri i qendrave shëndetësore të mirëmbajtura		2	1	1	1
1.2. Objektivi i Politikës së Programit		Përmirësimi i shëndetit, cilësisë së jetës së komunitetit përmes zhvillimit të aktiviteteve edukuese e promovuese në nivel vendor, të cilat lidhen me mbrojtjen e shëndetit, edukimin e promovimin shëndetësor, parandalimin e sëmundjeve dhe shërbimet e tjera shëndetësore në bashkëpunim me institucionet përgjegjëse të shërbimit shëndetësor.			
Treguesit e Performancës për Objektivin					
Përmirësimi i informimit dhe edukimit shëndetësor të komunitetit : Nr. i Temave të zhvilluara. (trendi në %)		20	20	20	20
Përmirësimi i informimit dhe edukimit shëndetësor të komunitetit: Nr. i aktiviteteve informuese dhe promovuese për shëndetin. (trendi në %)		60	60	60	60
Përmirësimi i informimit dhe edukimit shëndetësor të komunitetit: Nr. i pjesëmarrësve në takime e aktivitete. (trendi në %)		1200	1200	1200	1200
Përmirësimi i informimit dhe edukimit shëndetësor të komunitetit: Nr. i pjesëmarrësve në takime e aktivitete vajza/gra. (trendi në %)		800	800	800	800
1.3. Objektivi i Politikës së Programit		Përmirësimi i infrastrukturës së shërbimit shëndetësor parësor sipas mënyrës së përcaktuar me ligj.			
Treguesit e Performancës për Objektivin					
Numri i qendrave shëndetësore të ndërtuara (të reja) dhe të rikonstruara;		0	0	0	0

	2 Qëllimi i Politikës së Programit	Q1 Planifikimi, informimi dhe zhvillimi i shërbimeve sociale multisektoriale dhe të qendrueshme duke u harmonizuar me interesat dhe nevojat e komunitetit. Gjithashtu synojmë mbulimin sa më të plotë të territorit, të Bashkisë Shkodër, duke promovuar gjithëpërfshirjen, pjesëmarrjen, krijimin e mundësive të barabarta dhe mosdiskriminimin për shkak të aftësisë së kufizuar, gjinisë, origjinës, minoritetit etj.			
	Treguesit e Performancës në nivel Qëllimi	2024	2025	2026	2027
		Buxheti	Plani	Plani	Plani
	Numri i punonjësve që ofrojnë shërbime të kujdesit shoqëror	15	19	19	19
	Numri i fëmijëve të trajtuar në situatë rruge-Trendi vjetor ne %	50	45	40	35
	Numri i organizatave pjesëmarrëse në tryezat konsultative.- ne numer	25	25	25	25
	2.1. Objektivi i Politikës së Programit	Mbulim sa më të plotë të territorit me shërbime sociale dhe zhvillimi i aktiviteteve edukuese dhe promovuese në nivel vendor që lidhen me shërbimet e kujdesit shoqëror në bashkërendim dhe harmonizim me strategjitë dhe politikat kombëtare.			
	Treguesit e Performancës për Objektivin				
	Numri i punonjësve që ofrojnë shërbime të kujdesit shoqëror	15	19	19	19
	Numri i fëmijëve të trajtuar në situatë rruge-Trendi vjetor ne %	50	45	40	35
	Numri i familjeve të mbështetura në situatë rruge -Trendi vjetor ne %	20	20	20	20
	Numri i rasteve të fëmijëve në nevojë për mbrojtje të përfshirë në programet e përfshirjes sociale	70	70	70	70
	Numri i takimeve të organizuara të Grupit Teknik Ndërsëktorial (GTN)	30	30	30	30
	Numri i aktiviteteve ndërgjegjësuere për promovimin e të drejtave të fëmijëve dhe parandalimin e formave të keqtrajtitimit ndaj të miturve.	10	10	10	10
	Nr. i aktiviteteve ndërgjegjësuere të organizuara në kuadër të ditës së familjes, 1 Qershorit , 20 nëntorit	15	15	15	15
	Numri i aktiviteteve ndërgjegjësuere në kuadër të ditës ndërkombëtare për mbrojtjen e të drejtave të fëmijëve, 20 nëntori..	800	800	800	800
	Numri i studentëve që zhvillojnë praktikën mësimore në Bashki.- ne numer	12	12	12	12
	Qëndrueshmëria dhe vazhdimësia e tryezave konsultative: Nr. i takimeve periodike të tryezës konsultative.- ne numer	12	12	12	12
	Nr i organizatave pjesëmarrëse në tryezat konsultative.- ne numer	25	25	25	25
	Numri i familjeve që do të marrin shërbime pranë Qendrës Komunitare për Rom dhe Egjiptian Trendi vjetor ne %	500	500	500	500
	Fëmijë pa përkujdes prindëror që kanë përfituar nga shërbimet e shërbimit social	8	8	8	8
	Numri i jetimëve përfitues	80	80	80	80
	Numri i fëmijëve me masë mbrojtëse të mbështetur nga NJMF	5	5	5	5
	Nr. i të rinjve përfitues në shërbimet e Qendrës Rinore.	1200	3000	3000	3000
	Nr. I aktiviteteve që zhvillon sektori I rinisë		300	300	300
	3 Qëllimi i Politikës së Programit	Q3. Identifikimi i individëve dhe familjeve në nevojë të cilët nuk mund të sigurojnë plotësimin e nevojave bazë jetike. Informimi dhe orientimi i qytetarëve për aplikim në skemën e ndihmës ekonomike dhe shërbimet shoqërore ekzistuese nën juridiksionin e bashkisë/njësisë administrative, në territorin e së cilës është banor individi. Q3/1 Informimi I individëve për kriteret, procedurat dhe dokumentacionin që duhet të plotësojnë për përfitimin e aftësisë së kufizuar. Zhvillimin e aftësive dhe mundësive personale, ruajtjen e integritetit dhe përfshirjen shoqërore për shkak të aftësive dhe mundësive të kufizuara ekonomike, fizike, psikologjike e shoqërore për personat me aftësi të kufizuar .			
	Treguesit e Performancës në nivel Qëllimi	2024	2025	2026	2027
		Buxheti	Plani	Plani	Plani

	Mbështetja në para dhe në natyrë për familjet dhe fëmijët në vështirësi social ekonomike: Numri i familjeve të trajtuara me ndihmë ekonomike	2450	2400	2350	2300
	Shërbimi për personat e sëmurë dhe PAK realizohet sipas standardit kombëtar për këto shërbime - Numri i personave të asistuar me PAK	6798	7090	7090	7090
3.1. Objektivi i Politikës së Programit	Programimi dhe menaxhimi i përdorimit të fondeve të Buxhetit të Shtetit për ndihmën ekonomike dhe PAK, duke respektuar parimet bazë mbi të cilat funksionon skema e ndihmës ekonomike dhe pagesa e personave me aftësi të kufizuar				
Treguesit e Performancës për Objektivin					
	Numri i Stafit të drejtorisë së ND dhe PAK	18	17	17	17
	Mbështetja në para dhe në natyrë për familjet dhe fëmijët në vështirësi social ekonomike: Numri i familjeve të trajtuara me ndihmë ekonomike	2450	2400	2350	2300
	Shërbimi për personat e sëmurë dhe PAK realizohet sipas standardit kombëtar për këto shërbime - Numri i personave të asistuar me PAK	6798	7090	7090	7090
4 Qëllimi i Politikës së Programit	Q4/1 Krijimi, ndërtimi dhe administrimi i qendrave komunitare për ofrimin e shërbimeve sociale vendore. Q4/2. Bashkëpunimi dhe bashkërendimi me ministrinë përgjegjëse për mirëqenien sociale, donatorët, shoqërinë civile, për krijimin e fondeve për financimin e shërbimeve sociale sipas mënyrës së përcaktuar me ligj				
Treguesit e Performancës në nivel Qëllimi		2024	2025	2026	2027
		Buxheti	Plani	Plani	Plani
	Numri i qendrave sociale komunitare funksionale;- ne numer	13	13	13	13
	Numri i përfutuesve të shërbimeve në qendrat komunitare "Për Familjen"- ne numer	6600	7000	7500	8000
	Numri i fëmijëve dhe familjeve që marrin shërbim në qendrën e specializuar për diagnostimin e hershëm të fëmijëve me autizëm.- ne numer	25	25	25	25
	Përmirësimi i mbështetjes për personat me aftësi të kufizuar në qendrat rezidenciale: Nr. i shtëpive familje funksionale dhe në shërbim të PAK.- ne numer	8	8	8	8
	Numri i përfutuesve nga funksionimi i sistemit të referimit	180	180	180	180
4.1. Objektivi i Politikës së Programit	Ndërtimi dhe administrimi i qendrave që ofrojnë shërbime sociale me orientim promovimin dhe zhvillimin e këtyre shërbimeve.				
Treguesit e Performancës për Objektivin					
	Numri i qendrave sociale komunitare funksionale;- ne numer	13	13	13	13
	Numri i përfutuesve të shërbimeve në qendrat komunitare "Për Familjen"- ne numer	6600	7000	7500	8000
	Nr. i fëmijëve dhe familjeve që marrin shërbim në qendrën e specializuar për diagnostimin e hershëm të fëmijëve me autizëm.- ne numer	25	25	25	25
4.2. Objektivi i Politikës së Programit	Krijimi i fondit të dedikuar për financimin e shërbimeve sociale në bashkërendim Bashki - Ministri - Donatorë / Shoqëri Civile.				
Treguesit e Performancës për Objektivin					
	Përmirësimi i mbështetjes për personat me aftësi të kufizuar në qendrat rezidenciale: Numri i shtëpive familje funksionale dhe në shërbim të PAK.- ne numer	8	8	8	8
	Përmirësimi i mbështetjes për personat me aftësi të kufizuar në qendrat rezidenciale: Numri i përfutuesve Opera Madonnina del Grapa + Projekti Shpresa- ne numer	77	82	82	82
	Numri i aktiviteteve ndërgjegjësuese në kuadër të ditës ndërkombëtare të PAN.	7	7	7	7
	Nr. i fëmijëve në nevojë që marrin pjesë dhe performojnë në aktivitetin artistiko-kulturor.- ne numer	25	25	25	25

	Numri i jetimëve të mbështetur me rastin e festave të fundit të vitit,- ne numer	50	50	50	50
	Numri i rasteve të identifikuar / të referuara të dhunës në familje	80	80	80	80
	Numri i përfutësve nga funksionimi i sistemit të referimit	180	180	180	180
	Numri i takimeve të organizuara të ekipit Teknik i Ndërdisciplinor (ETN)	10	10	10	10
	Nr. i aktiviteteve ndërgjegjësuere për dhunën në familje dhe dhunën me bazë gjinore.	35	35	35	35
	Numri i femijeve qe ndjekin klasat passhkollore ne qendra komunitare	105	105	0	0
	Numri i viktimave të dhunës me bazë gjinore te mbështetura	200	200	200	200
	Numri i aktiviteteve ndërgjegjësuere në kuadër të 8 Marsit.	17	17	17	17
	Numri i pjesëmarrësve në aktivitete ne kuader te 8 Marsit -ne numer	250	250	250	250
	Numri i pjesëmarrësve vajza/gra në aktivitete ne kuader te 8 Marsit -ne numer	200	200	200	200
	Rritja e nr. Të personave të shërbyer në vit / Të moshuar të trajtuar në vit në qendrat e shërbimeve sociale.	300	50	50	50
	Numri i aktiviteteve ndërgjegjësuere per moshen e trete	3	3	3	3
	Numri përfutësish të projekteve	204	204		
5	Qëllimi i Politikës së Programit	Administrimi i programeve të strehimit social.			
	Treguesit e Performancës në nivel Qëllimi	2024	2025	2026	2027
		Buxheti	Plani	Plani	Plani
	Numri i përfutësve për subvencionim qiraje	65	75	80	85
	Rritja e përfutësve të programeve të strehimit social : Numri i familjeve perfituese nga subvencionimi i interesave të kredive nga shteti për familjet në nevojë (kredi të buta për shtëpi) (Ndryshimi vjetor në numër);	35	40	45	50
5.1.	Objektivi i Politikës së Programit	Vlerësimi, planifikimi dhe sigurimi i kushteve të përshatshme të banimit, të komuniteteve të pafavorizuara , përmes ofrimit të alternativave për njëstrehim të gatshëm, të arritshëm, të përballueshëm dhe të përshatshëm			
	Treguesit e Performancës për Objektivin				
	Numri i punonjesve tek sektori i strehimit social	3	3	3	3
	Numri i aplikimeve për subvencionim qiraje	85	140	150	170
	Numri i përfutësve për subvencionim qiraje	65	75	80	85
	Numri i aplikimeve për subvencionimin e interesave të kredisë	100	100	100	100
	Rritja e përfutësve të programeve të strehimit social : Numri i familjeve perfituese nga subvencionimi i interesave të kredive nga shteti për familjet në nevojë (kredi të buta për shtëpi) (Ndryshimi vjetor në numër);	35	40	45	50
6	Qëllimi i Politikës së Programit	Ndërtimin dhe administrimin e banesave për strehimin social, sipas mënyrës së përcaktuar me ligj.			
	Treguesit e Performancës në nivel Qëllimi	2024	2025	2026	2027
		Buxheti	Plani	Plani	Plani
	Numri i njësive të banimit pranë banesave sociale me qira.	79	79	93	93
	Rritja e të ardhurave nga shërbimi i banesave sociale të bashkisë: Të ardhurat nga qeraja e banesave sociale	765	1057	2195	2195
	Rritja e përfutësve të programeve të strehimit social ; Numri i familjeve qe perfitojne banesa sociale me qira	79	79	93	93
6.1.	Objektivi i Politikës së Programit	Përmiresimi i kushteve të banimit për kategoritë e familjeve të pafavorizuara.			
	Numri i njësive të banimit pranë banesave sociale me qira.	79	79	93	93
	Rritja e të ardhurave nga shërbimi i banesave sociale të bashkisë: Të ardhurat nga qeraja e banesave sociale	765	1057	2195	2195
	Rritja e përfutësve të programeve të strehimit social ; Numri i familjeve qe perfitojne banesa sociale me qira	79	79	93	93

Numri i aplikimeve pranë qeverisë dhe donatorëve për programet sociale të strehimit në vit,	3	3	3	3
---	---	---	---	---

Kryetari i GMS		Koordinatori i GMS		Drejtuesi i EMP	
Emri Mbiemri	Benet Beci	Emri Mbiemri	Onid Bejleri	Emri Mbiemri	P. F. ...
Nënshkrimi	<i>[Signature]</i>	Nënshkrimi	<i>[Signature]</i>	Nënshkrimi	<i>[Signature]</i>
Datë:	08.12.2024	Datë:	09.12.2024	Datë:	09.12.2024
				Sekretar i EMP	
				Emri Mbiemri	E. Kurtbegu
				Nënshkrimi	<i>[Signature]</i>
				Datë:	09.12.2024



Tabela nr. 6

POLITIKA E PROGRAMIT					
Programi Buxhetor Afatmesëm		2025-2027			
Programi		Arsimi			
Përshkrimi i Programit					
Mbështetja e arsimit parashkollor dhe arsimit bazë, administrim dhe rregullim i sistemit arsimor parashkollor në kopshite ; Mbulimi i kostove për ofrimin e shërbimit të çerdhes pranë njërive vendore për fëmijët e moshës nga 0 deri në 3 vjeç; Mbështet arsimin e mesëm, duke siguruar dhe mirëmbajtur ambientet shkollore dhe pagesën e stafit mbështetës.					
1 Qëllimi i Politikës së Programit		Ndërtimi, rehabilitimi dhe mirëmbajja e ndërtesave arsimore të sistemit shkollor parauniversitar.			
Treguesit e Performancës në nivel Qëllimi		2024	2025	2026	2027
		Buxheti	Plani	Plani	Plani
Mësimi në klasat e arsimit bazë zhvillohet sipas standardit kombëtar: i) Mësues për nxënës; Numri mesatar i fëmijëve për çdo punonjës mësimor (Raporti numrit të nxenesve kundrejt numrit total të mesueseve në arsimin bazë);		8.07	8.07	8.07	8.07
Tregues qellimi :Mësimi në klasat e arsimit bazë zhvillohet sipas standardit kombëtar - Nxënës në klasë: Numri mesatar i nxënësve në një klasë (Raporti numrit total të nxënësve kundrejt numrit total të klasave në arsimin bazë)		14	14	14	14
Mësimi në klasat e arsimit parashkollor zhvillohet sipas standardit kombëtar: Edukator për fëmijë kopshiti ; Numri mesatar i fëmijëve për kopësht (Raporti numrit të fëmijëve kundrejt numrit total të kopshteve);		34	39	39	39
Eficienca buxhetore për përmirësimin e shërbimit arsimor bazë - Raporti i shpenzimeve në institucionin e arsimit bazë kundrejt numrit total të nxenesve të arsimit bazë dhe parashkollor (mjete leke/nxenes)		41.8	44.57	42.38	42.27
1.1. Objektiv i Politikës së Programit		Sigurimi i mjediseve dhe objekteve cilesore per zhvillimin e procesit mesimor ne sistemin parauniversitar dhe parashkollor.			
Treguesit e Performancës për Objektivin					
Mësimi në klasat e arsimit bazë zhvillohet sipas standardit kombëtar: i) Mësues për nxënës; Numri mesatar i fëmijëve për çdo punonjës mësimor (Raporti numrit të nxenesve kundrejt numrit total të mesueseve në arsimin bazë);		8.07	8.07	8.07	8.07
Numri i shkollave në arsimin 9-vjeçar; qytet/fshat		67	67	67	67
Mësimi në klasat e arsimit bazë zhvillohet sipas standardit kombëtar - Nxënës në klasë: Numri mesatar i nxënësve në një klasë (Raporti numrit total të nxënësve kundrejt numrit total të klasave në arsimin bazë)		14	14	14	14
Numri i shkollave që ngrohen me dru zjari		64	64	64	64
Numri i shkollave që ngrohen me kaldaja dhe naftë dhe gaz		5	5	5	5
Numri i mjeteve të transportit në shërbim		3	4	4	4
Numri i shkollave që i shërbejnë fëmijëve me aftësi të veçanta		1	1	1	1
Numri i shkollave me shërbim sigurie		50	50	50	50
Mësimi në klasat e arsimit parashkollor zhvillohet sipas standardit kombëtar: Edukator për fëmijë kopshiti ; Numri mesatar i fëmijëve për kopësht (Raporti numrit të fëmijëve kundrejt numrit total të kopshteve);		34	39	39	39
Numër kopshite		51	51	51	51
Numri i kopshteve me dreke		7	7	7	7
Numri i fëmijëve që frekuentojne kopshitet me drekë,		370	370	370	370

	Sipërfaqe në m2 në shërbim të kopshteve që mirëmbahet *(godina dhe ambiente shërbimi)	6972	6972	6972	6972
	Numri i fëmijëve në nevojë dhe me aftësi të kufizuara të mbështetur nga bashkia në kopshte	45	45	45	45
1.2.	Objektivi i Politikës së Programit	Organizimin e aktiviteteve dhe promovimin e identitetit kombëtar e lokal, si dhe administrimin e objekteve që lidhen me ushtrimin e këtyre aktiviteteve.			
	Treguesit e Performancës për Objektivin				
	Nxiti dhe promovimi i aktiviteteve kulturore, sportive dhe argetuese për fëmijë. Numri i nxënësve pjesëmarrës në të gjitha aktivitetet	14000	14000	14000	14000
	Numri i vajzave në total në të gjitha aktivitetet	8460	8460	8460	8460
1.3.	Objektivi i Politikës së Programit	Krijimi i ambienteve dhe mjediseve të sistemit arsimor bazë dhe parashkollor, të sigurtë konform standardeve ligjore.			
	Treguesit e Performancës për Objektivin				
	Efiçienca buxhetore për përmirësimin e shërbimit arsimor bazë - Raporti i shpenzimeve në institucionin e arsimit bazë kundrejt numrit total të nxënësve të arsimit bazë dhe parashkollor (mijë leke/nxenes)	41.80	44.57	42.38	42.27
	Efiçienca buxhetore për përmirësimin e shërbimit arsimor bazë: Raporti i shpenzimeve në institucionin e arsimit bazë kundrejt numrit total të institucioneve të arsimit bazë dhe parashkollor (mijë lekë/institucion).	4159	4542	4320	4308
	Numri mesatar i fëmijëve për kopësht	34	39	39	39
2	Qëllimi i Politikës së Programit	Ndërtimin, rehabilitimin dhe mirëmbajtjen e ndërtesave arsimore të sistemit shkollor parauniversitar në arsimin e mesëm të përgjithshëm dhe profesional;			
	Treguesit e Performancës në nivel Qëllimi				
		2024	2025	2026	2027
		Buxheti	Plani	Plani	Plani
	Përmirësimi i tërheqjes së nxënësve që mbarojnë arsimin bazë në arsimin e mesëm të përgjithshëm: Numri i nxënësve të regjistruar në sistemin e arsimit të mesëm publik kundrejt numrit total të nxënësve që përfundojnë arsimin bazë (9 vjeçar) në %	43%	43%	43%	43%
	Mësimi në klasat e arsimit të përgjithshëm të mesëm zhvillohet sipas standardit kombëtar (në sistemin publik): Nxënës në klasë: Numri mesatar i nxënësve në klasë - (Raporti numri total i nxënësve në arsimin e mesëm kundrejt numrit total të klasave në arsimin e mesëm publik)	34	34	34	34
	Efiçienca buxhetore për përmirësimin e shërbimit arsimor të mesëm të përgjithshëm: Shpenzime mesatare për një nxënës në shkollën e mesme (total shpenzime) kundrejt numrit total të nxënësve në arsimin e mesëm publik (Mijë Lekë / Nxënës).	35.42	34.06	30.65	31.37
	Përmirësimi i akomodimit të nxënësve në konvikte të shkollave profesionale: Numri i nxënësve të akomoduar në konvikte kundrejt numrit total të dhonave të konvikteve (nxënës për dhomë mesatarisht)	1.2	1.2	1.2	1.2
	Shpenzime për një nxënës të akomoduar në konvikt në sistemin publik (lekë/student): Shpenzime në lekë për 1 nxënës të akomoduar në konvikt (Mijë Lekë/student) (raporti shpenzime totale për menaxhimin e konviktit)	3021	3022	3022	3022
2.1.	Objektivi i Politikës së Programit	Ofrimi i shërbimeve cilësore për zhvillimin e procesit mësimor edukativ në kushte të përshatshme në gjithë territorin administrativ të Bashkisë së Shkodrës në arsimin e mesëm të përgjithshëm.			
	Treguesit e Performancës për Objektivin				
	Numri i shkollave të mesme të përgjithshme	13	13	13	13

Përmirësimi i tërheqjes së nxënësve që mbarojnë arsimin bazë në arsimin e mesëm të përgjithshëm: Numri i nxënësve të regjistruar në sistemin e arsimit të mesëm publik kundrejt numrit total të nxënësve që përfundojnë arsimin bazë (9 vjeçar) në %	43%	43%	43%	43%
Mësimi në klasat e arsimit të përgjithshëm të mesëm zhvillohet sipas standardit kombëtar (në sistemin publik): Nxënës në klasë: Numri mesatar i nxënësve në klasë - (Raporti numri total i nxënësve në arsimin e mesëm kundrejt numrit total të klasave në arsimin e mesëm publik)	34	34	34	34
Eficienca buxhetore për përmirësimin e shërbimit arsimor të mesëm të përgjithshëm: Shpenzime mesatare për një nxënës në shkollën e mesme (total shpenzime) kundrejt numrit total të nxënësve në arsimin e mesëm publik (Mijë Lekë / Nxënës).	35.42	34.06	30.65	31.37
Numri i shkollave që ngrohen me dru zjarri	8	8	8	8
Nr i shkollave që kanë shërbimin e ruajtjes së objektit	13	13	13	13
Mbështetje për të rinjtë me bursë financiare: Numri i nxënësve që përfitojnë	18	18	18	18
Numri i godinave që i shërbejnë arsimit profesional	4	4	4	4
Përmirësimi i akomodimit të nxënësve në konviktet e shkollave profesionale: Numri i nxënësve të akomoduar në konvikte kundrejt numrit total të dhonave të konvikteve (nxënës për dhomë mesatarisht)	1.2	1.2	1.2	1.2
Rritja e efikasitetit të menaxhimit të konvikteve. Shpenzime për një nxënës të akomoduar në konvikt në sistemin publik (leke/student): Shpenzime në lekë për 1 nxënës të akomoduar në konvikt (Mijë Lekë/student) (raporti shpenzime totale për menaxhimin e konviktit kundrejt numrit total të nxënësve të akomoduar në konvikt)	3021	3022	3022	3022
Numri i konvikteve me ngrohje me kaldajë	1	1	1	1
Numri i panarëve të shkollave profesionale të organizuara.	1	1	1	1
2.2. Objektivi i Politikës së Programit	Sigurimi i mjediseve dhe objekteve cilësore për zhvillimin e procesit mësimor në arsimin e mesëm të përgjithshëm.			
Treguesit e Performancës për Objektivin				
Përmirësimi i infrastrukturës në shkollat e arsimit të mesëm të përgjithshëm - Shkolla në të cilat janë kryer punime kundrejt numrit total të shkollave të mesme të përgjithshme në qytet	50%	50%	50%	50%
Përmirësimi i infrastrukturës në shkollat e arsimit të mesëm të përgjithshëm - Shkolla në të cilat janë kryer punime kundrejt numrit total të shkollave të mesme të përgjithshme në njësi administrative	57%	57%	57%	57%
numri i nxënësve në konvikte - Ndryshimi në % i numrit të nxënësve të akomoduar në konvikte	0%	0%	0%	0%
3 Qëllimi i Politikës së Programit	Administrimi, rregullimi dhe zhvillimi i shërbimeve të sistemit parashkollor për mirërritjen e fëmijëve 0-3 vjeç.			
Treguesit e Performancës në nivel Qëllimi				
	2024	2025	2026	2027
	Buxheti	Plani	Plani	Plani
Përmirësimi i shërbimit në çerdhet: Numri i çerdheve - Ndryshimi vjetor në numër	7	7	7	7
Përmirësimi i shërbimit në çerdhet: Numri i fëmijëve përfitues të shërbimit - Ndryshimi vjetor në numër	260	260	260	260
3.1. Objektivi i Politikës së Programit	Krijimi, zgjerimi dhe zhvillimi i shërbimeve për fëmijët e moshës 0-3 vjeç.			
Treguesit e Performancës për Objektivin				

Pëmirësimi i shërbimit në çerdhet: Numri i fëmijëve përfitues të shërbimit	260	310	310	310
Numer vajza që frekuentojnë çerdhet	117	117	150	150
Numri i fëmijëve të përjashtuar nga tarifa e çerdheve	25	25	25	25

Kryetari i GMS		Koordinatori i GMS		Drejtuuesi i EMP	
Emri Mbiemri	Benet Beci	Emri Mbiemri	Onid Bejleri	Emri Mbiemri	Arifete Hoxha
Nënshkrimi	<i>[Signature]</i>	Nënshkrimi	<i>[Signature]</i>	Nënshkrimi	<i>[Signature]</i>
Datë:	03.12.2024	Datë:	03.12.2024	Datë:	03.12.2024
				Sekretar i EMP	
				Emri Mbiemri	Gjilbert Sherku
				Nënshkrimi	<i>[Signature]</i>
				Datë:	03.12.2024



Tabela nr. 7

SHPENZIMET E PRODUKTEVE TË PROGRAMIT				
Programi Buxhetor Afatmesëm		2025-2027		
Programi	AA141	Menaxhimi dhe Shërbimet Mbështetëse		
1.1. Objektivi i Politikës së Programit	Burime Njerëzore cilësore , eficiente për kryerjen e funksioneve dhe përgjegjësi. Shërbime të deleguara të mbështetura për funksionimin e tyre.			
1.1.A. Produkti	VIII1AAA. Shërbimi i Stafit të Administrim&Menaxhim			
	<i>Kodi i Projektit</i>	P.AA141.Q1.O1.A1. - P.AA141.Q1.O1.A6		
Përshkrimi i Produktit:	Këtu përfshihen shërbimet e dhëna nga Kryetari, Nënkyetarët, kabineti, sekretari i përgjithshëm, drejtuesit dhe specialistët e lidhur me funksionet mbështetëse të NJVV si HR, Financa, IT, Juridike, Prokurime, Auditit, etj (përfshirë QKR, QKB, NJA, kryepleqtë). Pagesa e Pagave dhe sigurime apo honorare për stafin.			
Njësia Matëse	Numri i punonjësve të administratës me burimet e veta dhe kryetarëve të fshatrave			
		2024	2025	2026
		Buxheti	Plani	Plani
Sasia		243	241	241
Kosto totale (në mijë lekë)		171,725	221,028	220,172
Kosto për njësi (në mijë lekë)		706.7	917.1	913.6
Ndryshimi në % i Sasisë			-0.8%	0.0%
Ndryshimi në % i kostos totale			28.7%	-0.4%
Ndryshimi në % i kostos për njësi			29.8%	-0.4%
2.1 Objektivi i Politikës së Programit	Organe përfaqësuese vendore të mbështetura për funksionimin e tyre.			
2.1.B. Produkti	VIII1AAB. Akte të miratuara nga Këshilli Bashkiak			
	<i>Kodi i Projektit</i>	P AA141.Q2.O1.A1		
Përshkrimi i Produktit:	Shërbime të ofnuara nga Këshilli Bashkiak dhe stafi i tij kundrejt administratës dhe komunitetit. Pagesa e honorareve për anëtarët e KB dhe shpenzimeve të tjera për funksionimin e KB.			
Njësia Matëse	Numri i akteve			
		2024	2025	2026
		Buxheti	Plani	Plani
Sasia		70	70	70
Kosto totale (në mijë lekë)		13,773	20,531	20,331
Kosto për njësi (në mijë lekë)		196.8	293.3	290.4
Ndryshimi në % i Sasisë			0.0%	0.0%
Ndryshimi në % i kostos totale			49.1%	-1.0%
Ndryshimi në % i kostos për njësi			49.1%	-1.0%
3.1 Objektivi i Politikës së Programit	Shërbimet mbështetëse për administratën vendore sigurimi planifikimi e zhvillimi të njësive, menaxhimin e financave të administratës vendore dhe të burimeve njerëzore, funksionimin e proceseve të përgjithshme të brendshme dhe komunikimin me publikun.			
3.1.A. Produkti	VIII1AAD. Mirëmbajtja e Infrastrukturs dhe Funksionimi i Aparatit të Bashkisë			
	<i>Kodi i Projektit</i>	P.AA141.Q3.O1.A1-P.AA141.Q3.O1.A13		
Përshkrimi i Produktit:	Funksionimi dhe mirembajtja e Infrastrukturs fizike të bashkisë përmes sigurimit të shpenzimeve korente apo kapitale për ujë, energji elektrike, internet, telefon, mirëmbajtje, kancelari, karburant dhe mirëmbajtje për mjetet e transportit, pajisje apo furnitura të tjera IT, etj.			
Njësia Matëse	Numri i godinave administrative, NJA , Lagje , Bashkia Qendër			

		2024	2025	2026	2027
		Buxheti	Plani	Plani	Plani
Sasia		12	12	12	12
Kosto totale (në mijë lekë)		43.920	42.419	34.319	34.319
Kosto për njësi (në mijë lekë)		3.660.0	3.534.9	2.859.9	2.859.9
Ndryshimi në % i Sasisë			0.0%	0.0%	0.0%
Ndryshimi në % i kostos totale			-3.4%	-19.1%	0.0%
Ndryshimi në % i kostos për njësi			-3.4%	-19.1%	0.0%
3.2	Objektivi i Politikës së Programit	Pëmbushje detyrimesh për ndjekje dhe përfaqësimin e proceseve gjyqësore shlyerje e detyrimesh që rrjedhin nga vendime gjyqësore të formës së prerë. Rregjistrim i pronave transferuara me VKM për transferimin në pronësi ose përdorim të pronave të paluajtshme publike, shtetërore dhe regjistrim pronave që fitohen nga shpronësimet.			
3.2.A.	Produkti	V111AAG Pëmbushja e Detyrimeve Gjyqësore			
<i>Kodi i Projektit</i>		P.AA141.Q3.O2.A1 -P.AA141.Q3.O2.A2			
Përshkrimi i Produktit:		Ndjekja e çështjeve gjyqësore dhe shlyerja e detyrimeve financiare që rrjedhin nga vendimet gjyqësore.			
Njësia Matëse		Numri i vendimeve gjyqësore të formës së prerë			
		2024	2025	2026	2027
		Buxheti	Plani	Plani	Plani
Sasia		12	12	12	12
Kosto totale (në mijë lekë)		0	10.000	0	0
Kosto për njësi (në mijë lekë)		0.0	833.3	0.0	0.0
Ndryshimi në % i Sasisë			0.0%	0.0%	0.0%
Ndryshimi në % i kostos totale			#DIV/0!	-100.0%	#DIV/0!
Ndryshimi në % i kostos për njësi			#DIV/0!	-100.0%	#DIV/0!
3.3	Objektivi i Politikës së Programit	Burime Njerezore të trajnuara , të kualifikuara të mbeshtetura për kryerjen e funksioneve dhe përgjegjësi.			
3.3.A.	Produkti	V111AAH. Nëpunës të trajnuar			
<i>Kodi i Projektit</i>		P.AA141.Q3.O3.A1.-P.AA141.Q3.O3.A2			
Përshkrimi i Produktit:		Zhvillimi i burimeve njerëzore përmes trajnimeve apo programeve kualifikuese të zhvilluara nga vetë NJVQV apo palë të treta (p.sh. ASPA, projekte të ndryshme, etj.) Këtu do të përfshihen të gjitha shpenzimet që kanë të bëjnë me trajnimet, si p.sh. materialet, qera ambiente trajnimi, pagesa për trajnuesit, shpenzime transporti, akomodimi, dieta, etj.			
Njësia Matëse		Numer punonjësish			
		2024	2025	2026	2027
		Buxheti	Plani	Plani	Plani
Sasia		48	50	46	46
Kosto totale (në mijë lekë)		1.385	785	786	786
Kosto për njësi (në mijë lekë)		28.9	15.7	17.1	17.1
Ndryshimi në % i Sasisë			4.2%	-8.0%	0.0%
Ndryshimi në % i kostos totale			-43.3%	0.1%	0.0%
Ndryshimi në % i kostos për njësi			-45.6%	8.8%	0.0%
3.4	Objektivi i Politikës së Programit	Zbatimi i ligjit për transferimin e komisionit për agjentin tatimor			
3.4.A.	Produkti	V112AAB. Subjekte Tregtare të Inspektuara			
<i>Kodi i Projektit</i>		P.AA141.Q3.O4.A1 -P.AA141.Q3.O4.A2			
Përshkrimi i Produktit:		Këtu përfshihen të gjitha aktivitetet dhe shpenzimet e lidhura me Drejtorinë e të Ardhurave (apo Taksave Vendore), duke filluar nga kostot e personelit: shpenzime korente apo kapitale për funksionimin (utilitare: karburant, kancelari, etj.) apo mirëmbajtje (automjeteve apo infrastrukture tjetër fizike); shpenzimet për dieta, transport, etj.; shpenzime për promovime apo fushata sensibilizuese; shpenzimet për barrën siguruese dhe hipotekore, urdhra bllokimi, pagesa për RBS nga Drejtoria e Taksave dhe Tarifave Vendore, etj.			

Njësia Matëse	Numer subjekte dhe individe			
	2024	2025	2026	2027
	Buxheti	Plani	Plani	Plani
Sasia	4,800	4,800	4,800	4,800
Kosto totale (në mijë lekë)	37,792	45,244	45,244	45,244
Kosto për njësi (në mijë lekë)	7.9	9.4	9.4	9.4
Ndryshimi në % i Sasisë		0.0%	0.0%	0.0%
Ndryshimi në % i kostos totale		19.7%	0.0%	0.0%
Ndryshimi në % i kostos për njësi		19.7%	0.0%	0.0%

3.5 Objektiv i Politikës së Programit Sigurimi i transparencës sa më të plotë me publikun

3.5.C. Produkti V360AAA. Transparenca Publike

Kodi i Projektit P.AA141.Q3.O5.A1.-P.AA141.Q3.O5.A3.

Përshkrimi i Produktit: Shërbime dhe kostot përkatëse të printimit (flesa, broshura, baner, city light, kartolina, albume), prodhim spoti promovues, mbështetje për hostimin, zhvillimin dhe mirëmbajtjen e website, promovimi i aktiviteteve në rrjetet sociale, etj.

Njësia Matëse	Numer faqe web dhe numer video spoti informativ			
	2024	2025	2026	2027
	Buxheti	Plani	Plani	Plani
Sasia	6	6	6	6
Kosto totale (në mijë lekë)	1,500	150	1,143	1,143
Kosto për njësi (në mijë lekë)	250.0	25.0	190.5	190.5
Ndryshimi në % i Sasisë		0.0%	0.0%	0.0%
Ndryshimi në % i kostos totale		-90.0%	662.0%	0.0%
Ndryshimi në % i kostos për njësi		-90.0%	662.0%	0.0%

Kryetari i GMS		Koordinatori i GMS		Drejtuesi i EMP	
Emri Mbiemri	Benet Beç	Emri Mbiemri	Onid Bejleri	Emri Mbiemri	Senjor
Nënshkrimi		Nënshkrimi		Nënshkrimi	
Datë:	03.12.2024	Datë:	03.12.2024	Datë:	03.12.2024



Sekretar i EMP	
Emri Mbiemri	Arben Memaj
Nënshkrimi	
Datë:	03.12.2024

SHIPENZIMET E PRODUKTEVE TË PROGRAMIT				
Programi Buxhetor Afatmesëm		2025-2027		
Programi	ABI41	Siguria publike dhe Mbrojtja civile		
1.1.	Objektivi i Politikës së Programit	Policia vendore e trajnuar dhe e kualifikuar për rritjen e qetësisë dhe mbarëvajtjes së jetës dhe punëve publike brenda territorit të njësisë, në përputhje me dispozitat ligjore në fuqi		
1.1.A.	Produkti	V314AAB. Patrullim për sigurinë publike		
	<i>Kodi i Projektit</i>	P.AB141.Q1.O1.A1-P.AB141.Q1.O2.A5		
	Përshkrimi i Produktit:	Ky produkt përfshin të gjitha aktivitetet e Policisë Bashkiake në lidhje me inspektimet për parandalimin e kundrvajtjeve administrative (shpenzime karburant, automjete, uniformë); Kostot e personelit të policisë bashkiake (paga dhe sigurime), etj		
	Njësia Matëse	Numri i rasteve të mënaxhuara nga policia bashkiake		
		2024	2025	2026
		Buxheti	Plani	Plani
	Sasia	616	726	836
	Kosto totale (në mijë lekë)	60.283	78.494	75.894
	Kosto për njësi (në mijë lekë)	97.9	108.1	90.8
	Ndryshimi në % i Sasisë		17.9%	15.2%
	Ndryshimi në % i koston totale		30.2%	-3.3%
	Ndryshimi në % i koston për njësi		10.5%	-16.0%
2.1.	Objektivi i Politikës së Programit	Strukturat për planifikimin, menaxhimin dhe përballimin e emergjencave civile.		
2.1.A.	Produkti	V091AAB. Nderhyje parandaluese dhe emergjente		
	<i>Kodi i Projektit</i>	P.AB141.Q2.O1.A1-A2		
	Përshkrimi i Produktit:	Aktivitetet dhe shpenzimet e parashikuara në buxhetin e njësive të vetëqeverisjes vendore për kryerjen e punimeve të karakterit parandalues dhe emergjent të lidhura me emergjencat civile		
	Njësia Matëse	Numri i familjeve të përfuturse që përfitojnë nga fatkeqësitë natyrore		
		2024	2025	2026
		Buxheti	Plani	Plani
	Sasia	250	280	280
	Kosto totale (në mijë lekë)	23.788	29.678	30.106
	Kosto për njësi (në mijë lekë)	95.2	106.0	107.5
	Ndryshimi në % i Sasisë		12.0%	0.0%
	Ndryshimi në % i koston totale		24.8%	1.4%
	Ndryshimi në % i koston për njësi		11.4%	1.4%
2.1.B.	Produkti	V328AAB. Shërbime të mbrojtjes civile		
	<i>Kodi i Projektit</i>	P.AB141.Q2.O1.A3.		
	Përshkrimi i Produktit:	Ky produkt do të përfshijë aktivitetet dhe kostot përkatëse (paga, sigurime, etj.) të personelit të angazhuar në fushën e mbrojtjes civile.		
	Njësia Matëse	numër punonjësish		
		2024	2025	2026
		Buxheti	Plani	Plani
	Sasia	3	8	8
	Kosto totale (në mijë lekë)	5.778	11.790	11.790
	Kosto për njësi (në mijë lekë)	1.926.0	1.473.8	1.473.8
	Ndryshimi në % i Sasisë		166.7%	0.0%
	Ndryshimi në % i koston totale		104.0%	0.0%
	Ndryshimi në % i koston për njësi		-23.5%	0.0%


2.1.C. Produkti	V091AAD. Familje te demshperbyera per deme nga zjarri			
<i>Kodi i Projektit</i>	P AB141 Q2 O1 A4			
Përshkrimi i Produktit	Shpenzimet nga buxheti i njësisë të vetëqeverisjes vendore për shpërblimin e familjeve të dëmuara nga zjarri sipas legjislacionit për mbrojtjen civile			
Njësia Matëse	numri i familjeve			
	2024	2025	2026	2027
	Buxheti	Plani	Plani	Plani
Sasia	30	30	30	30
Kosto totale (në mijë lekë)	2.951	2.459	2.340	2.340
Kosto për njësi (në mijë lekë)	98.4	82.0	78.0	78.0
Ndryshimi në % i Sasisë		0.0%	0.0%	0.0%
Ndryshimi në % i kostos totale		-16.7%	-4.8%	0.0%
Ndryshimi në % i kostos për njësi		-16.7%	-4.8%	0.0%

2.2. Objektivi i Politikës së Programit Shërbun i përmirësuar i MZSH me prioritet parandalimin e ngjarjeve.

2.2.A. Produkti 568

<i>Kodi i Projektit</i>	P AB141 Q2 O1.A5-P.AB141.Q2.O2.A2.			
Përshkrimi i Produktit	Ky produkt ka të bëjë me krijimin e gadishmërisë së duhur njerëzore, mjete dhe materiale për t'ju përgjigjur në kohë rasteve të zjarrit dhe shpëtimit në objekte banimi, pyje dhe kullota, aksidente në rrugë, etj. Këtu do të përshihen njëkohësisht edhe aktivitetet dhe kostot përkatëse në lidhje me manjen e masave parandaluese të zjarrit apo aksidenteve, përfshirë mjete apo materiale të nevojshme si dhe fushata të ndryshme sensibilizuese.			
Njësia Matëse	numer rastesh			
	2024	2025	2026	2027
	Buxheti	Plani	Plani	Plani
Sasia	568	620	620	650
Kosto totale (në mijë lekë)	59.402	72.628	74.928	74.928
Kosto për njësi (në mijë lekë)	104.6	117.1	120.9	115.3
Ndryshimi në % i Sasisë		9.2%	0.0%	4.8%
Ndryshimi në % i kostos totale		22.3%	3.2%	0.0%
Ndryshimi në % i kostos për njësi		12.0%	3.2%	-4.6%

Kryetari i GMS		Koordinatori i GMS		Drejtuksi i EMP	
Emri Mbiemri	Benet Besi	Emri Mbiemri	Onid Bejleri	Emri Mbiemri	P. Laçi
Nënshkrimi		Nënshkrimi		Nënshkrimi	
Datë:	03.12.2024	Datë:	03.12.2024	Datë:	03.12.2024
				Sekretari i EMP	
				Emri Mbiemri	H. S. Jari
				Nënshkrimi	
				Datë:	03.12.2024



SHPENZIMET E PRODUKTEVE TË PROGRAMIT				
Programi Buxhetor Afatmesëm		2025-2027		
Programi	AC141	Mbështetje për Zhvillimin Ekonomik Vendor dhe Rural		
1.1. Objektivi i Politikës së Programit	Hartimi i Strategjive, Planeve Zhvillimore lokale dhe monitorimi i tyre në bashkëpunim me institucionet e specializuara dhe aktorët e interesuar.			
1.1.A. Produkti	V413AAA. Plani Strategjik I zhvillimit			
	<i>Kodi i Projektit</i>	P.AC141.Q1.O1.A1.-P.AC141.Q1.O1.A3		
Përshkrimi i Produktit:	Ky produkt përfshin të gjitha aktivitetet dhe kostot përkatëse në lidhje me hartimin apo rishikimin e planit strategjik të zhvillimit të NJVQV.			
Njësia Matëse	Numër projektesh			
		2024	2025	2026
		Buxheti	Plani	Plani
		2027		
		Plani		
Sasia		198	198	198
Kosto totale (në mijë lekë)		0	1.300	0
Kosto për njësi (në mijë lekë)		0.0	6.6	0.0
Ndryshimi në % i Sasisë			0.0%	0.0%
Ndryshimi në % i kostos totale			#DIV/0!	-100.0%
Ndryshimi në % i kostos për njësi			#DIV/0!	-100.0%
1.2. Objektivi i Politikës së Programit	Programimi dhe zbatim i eficient i financimeve të programeve të BE-se dhe donatorëve të tjerë si dhe forcimi i marrëdhënieve me diasporën.			
1.2.A. Produkti	V413SH1 Pjesëmarrja ne programe dhe projekte nderkombetare			
	<i>Kodi i Projektit</i>	P.AC141.Q1.O2.A1-P04130.Q1.O2.A3.		
Përshkrimi i Produktit:	Pjesëmarrje në programet dhe projektet e financuara nga Bashkimi Europian, Organizata të tjera ndërkombëtare si dhe anëtarësimi në shoqata ndërkombëtare.			
Njësia Matëse	Numri i projektesh dhe personash te informuar			
		2024	2025	2026
		Buxheti	Plani	Plani
		2027		
		Plani		
Sasia		163	210	210
Kosto totale (në mijë lekë)		1.700	1.700	1.700
Kosto për njësi (në mijë lekë)		10.4	8.1	8.1
Ndryshimi në % i Sasisë			28.8%	0.0%
Ndryshimi në % i kostos totale			0.0%	0.0%
Ndryshimi në % i kostos për njësi			-22.4%	0.0%
1.3. Objektivi i Politikës së Programit	Permirësimi i Klimës së Biznesit përmes panairëve, ofrimit të shërbimeve mbështetëse, publikimit të materialeve promoconale si dhe incentiveve financiare në mbështetje të biznesit të vogël.			
1.3.A. Produkti	V413AAB. Mbështetje me grante per biznesin e vogel			
	<i>Kodi i Projektit</i>	P.AC141.Q1.O3.A1.-P.AG141.Q1.O3.A3		
Përshkrimi i Produktit:	Ky produkt paraqet buxhetin e caktuar nga NJVQV për skemën e granteve konkurruese që do të akordohen me qëllim zhvillimin e startup-ëve, biznesit të vogël, etj.			
Njësia Matëse	Numri i bizneseve të mbështetura			
		2024	2025	2026
		Buxheti	Plani	Plani
		2027		
		Plani		
Sasia		175	170	176
Kosto totale (në mijë lekë)		4.900	2.600	5.900
Kosto për njësi (në mijë lekë)		28.0	15.3	33.5
Ndryshimi në % i Sasisë			-2.9%	3.5%
Ndryshimi në % i kostos totale			-46.9%	126.9%
Ndryshimi në % i kostos për njësi			-45.4%	119.2%
2.1. Objektivi i Politikës së Programit	Sistemimi dhe ngritja e tregjeve të shitjes me shumicë dhe pakicë në territorin e Shkodrës.			
2.1.A. Produkti	V416AAB. Subjekte te sistemuara ne tregun e ushqimeve			
	<i>Kodi i Projektit</i>	P.AC141.Q2.O1.A1.-P.AC141.Q2.O1.A3		

Përshkrimi i Produktit:		Materiale konsumi, energjia elektrike, shërbimi dhe materiale të tjera mirëmbajtjeje, materiale hidraulike, shpenzime mirëmbajtjeje kaldaje, materiale ndricimi, pagesa e ujit, shpenzime pastrimi dhe disinfektimi, shpenzime sigurimi, etj. për tregun ushqimor.			
Njësia Matëse		Numri i vendeve të shijes			
		2024	2025	2026	2027
		Buxheti	Plani	Plani	Plani
Sasia		120	120	120	120
Kosto totale (në mijë lekë)		0	0	0	0
Kosto për njësi (në mijë lekë)		0.0	0.0	0.0	0.0
Ndryshimi në % i Sasisë			0.0%	0.0%	0.0%
Ndryshimi në % i koston totale			#DIV.0!	#DIV.0!	#DIV.0!
Ndryshimi në % i koston për njësi			#DIV.0!	#DIV.0!	#DIV.0!
3.1. Objektivi i Politikës së Programit	Promovim i territorit të Bashkisë nëpërmjet prodhimit dhe botimit të materialeve promovionale dhe informative; Organizimi i aktiviteteve për promovimin e ofertave dhe produkteve turistike të Bashkisë Shkodër.				
3.1.A. Produkti	V476AAB. Promovimi i Turizmit				
	<i>Kodi i Projektit</i>	P.AC14I..Q3.O1.A1-P.AC14I..Q3.O1.A14.			
Përshkrimi i Produktit:	Promovimi i turizmit realizohet, por nuk kufizohet në shërbimet e Zyrës së Info Point, promovimi i destinacioneve të ndryshme turistike: hartimi dhe shpërndarja e hartave turistike, udhërrëfyesve, etj.; realizimi i aktiviteteve të ndryshme promovuese si Dita Botërore e Edukimit: dita botërore e turizmit: etj.				
Njësia Matëse	Numri i materialeve promovionale				
	2024	2025	2026	2027	
	Buxheti	Plani	Plani	Plani	
Sasia	7,500	7,900	7,900	7,900	
Kosto totale (në mijë lekë)	6,500	7,600	10,200	11,650	
Kosto për njësi (në mijë lekë)	0.9	1.0	1.3	1.5	
Ndryshimi në % i Sasisë		5.3%	0.0%	0.0%	
Ndryshimi në % i koston totale		16.9%	34.2%	14.2%	
Ndryshimi në % i koston për njësi		11.0%	34.2%	14.2%	
4.1. Objektivi i Politikës së Programit	Forcimi institucional nëpërmjet ngritjes së strukturave të dedikuara për zhvillimin e turizmit.				
4.1.A. Produkti	V476AAA. Shërbimi i stafit të zhvillimit të turizmit				
	<i>Kodi i Projektit</i>	P.AC14I..Q4.O1.A1.-P.AC14I..Q4.O1.A2			
Përshkrimi i Produktit:	Ofrimi i shërbimit turistik dhe pagesa e pagave e sigurimeve për stafin e turizmit dhe mbështetjen operative.				
Njësia Matëse	Numri i stafit				
	2024	2025	2026	2027	
	Buxheti	Plani	Plani	Plani	
Sasia	13	13	13	13	
Kosto totale (në mijë lekë)	17.321	19.800	20,000	20,000	
Kosto për njësi (në mijë lekë)	1.332.4	1,523.1	1,538.5	1,538.5	
Ndryshimi në % i Sasisë		0.0%	0.0%	0.0%	
Ndryshimi në % i koston totale		14.3%	1.0%	0.0%	

	Ndryshimi në % i kostos për njësi	14.3%	1.0%	0.0%	
5.1. Objektivi i Politikës së Programit	Trajtimi veterinar i kafshëve të rrugës.				
5.1.A. Produkti	V422AAB. Trajtimi i kafshëve endacake				
	<i>Kodi i Projektit</i>	P.AC141.Q5.O1.A1			
Përshkrimi i Produktit:	Shpenzime për trajtimin e kafshëve endacake (ushqime, disterilizime etj) në formë ambulante apo nëpërmjet qendrave të ngritura për këtë qëllim.				
Njësia Matëse	numri i qenve të trajtuar				
	2024	2025	2026	2027	
	Buxheti	Plani	Plani	Plani	
Sasia	510	510	510	510	
Kosto totale (në mijë lekë)	6,060	6,121	6,182	6,306	
Kosto për njësi (në mijë lekë)	11.9	12.0	12.1	12.4	
Ndryshimi në % i Sasisë		0.0%	0.0%	0.0%	
Ndryshimi në % i kostos totale		1.0%	1.0%	2.0%	
Ndryshimi në % i kostos për njësi		1.0%	1.0%	2.0%	
6.1. Objektivi i Politikës së Programit	Mbështetja për përmirësimin e cilësisë së jetës , veprimtarive bujqësore dhe ekonomike. Administrimi dhe mbrojtja e tokave bujqësore, krijimi i informacionit kadastral dhe bujqësor.				
6.1.A. Produkti	V422AAD. Fermere të mbështetur për zhvillimin rural dhe bujqësor				
	<i>Kodi i Projektit</i>	P.AC141.Q6.O1.A1-P.AC141.Q6.O2.A3			
Përshkrimi i Produktit	Ky produkt përfshin aktivitetet dhe kostot përkatëse të lidhura shërbimit dhe këshillimit dhe ekstenzionit bujqësor.				
Njësia Matëse	numri i fermave				
	2024	2025	2026	2027	
	Buxheti	Plani	Plani	Plani	
Sasia	430	400	400	400	
Kosto totale (në mijë lekë)	2,293	2,433	2,433	2,433	
Kosto për njësi (në mijë lekë)	5.3	6.1	6.1	6.1	
Ndryshimi në % i Sasisë		-7.0%	0.0%	0.0%	
Ndryshimi në % i kostos totale		6.1%	0.0%	0.0%	
Ndryshimi në % i kostos për njësi		14.1%	0.0%	0.0%	
7.1. Objektivi i Politikës së Programit	Përmirësimi i sistemit të ujitjes dhe kullimit. Ndërtim ose organizim i sistemeve të kontrollit të përnbytyjeve, sistemeve të ujitjes dhe kullimit, furnizim me uje për vaditje të fermave bujqësore				
7.1.A. Produkti	V424SH1 Hartim projekte nderhyrje. Mirembajtje rutine e kanaleve ujtese dhe kanale kulluese				
	<i>Kodi i Projektit</i>	P.AC141.Q7.O1.A1			
Përshkrimi i Produktit	Numer projekte pastermi kanale ujtese dhe kulluese hartuar				
Njësia Matëse	numer				
	2024	2025	2026	2027	
	Buxheti	Plani	Plani	Plani	
Sasia	238	250	250	250	
Kosto totale (në mijë lekë)	7,401	6,148	6,148	6,148	
Kosto për njësi (në mijë lekë)	31.1	24.6	24.6	24.6	
Ndryshimi në % i Sasisë		5.0%	0.0%	0.0%	
Ndryshimi në % i kostos totale		-16.9%	0.0%	0.0%	
Ndryshimi në % i kostos për njësi		-20.9%	0.0%	0.0%	
Kryetari i GMS		Koordinatori i GMS		Drejtuesi i EMP	
Emri Mbiemri	Benet Peci	Emri Mbiemri	Onid Bejleri	Emri Mbiemri	Bekim Tona
Nënshkrimi		Nënshkrimi		Nënshkrimi	
Datë:	03.12.2024	Datë:	05.12.2024	Datë:	03.12.2024
				Sekretar i EMP	
				Emri Mbiemri	Erdon Deda
				Nënshkrimi	
				Datë:	03/12/2024

SHPENZIMET E PRODUKTEVE TË PROGRAMIT				
Programi Buxhetor Afatmesëm		2025-2027		
Programi	AD141	Planifikimi dhe Kontrolli i Territorit dhe Mjedisit		
1.1. Objektivi i Politikës së Programit	Sigurimi i mbrojtjes për qeverisjen e qëndrueshme dhe kontrollin e mirëadministrimit të fondit pyjor dhe kullësor brenda territorit administrativ të bashkisë.			
1.1.A. Produkti	V426AAA. Shërbimi I stafit te menaxhimit te fondit pyjor			
	<i>Kodi i Projektit</i>	P ADI41.Q1.O1.A1-P ADI41.Q1.O1.A2		
Përshkrimi i Produktit:	Shërbimi dhe pagesa e pagave dhe sigurimeve për sektorin e monitorimit dhe mbrojtjes së tokës dhe pyjeve.			
Njësia Matëse	Numri i punonjësve			
		2024	2025	2026
		Buxheti	Plani	Plani
Sasia		2	2	2
Kosto totale (në mijë lekë)		3,572	2,449	2,449
Kosto për njësi (në mijë lekë)		1,786.0	1,224.5	1,224.5
Ndryshimi në % i Sasisë			0.0%	0.0%
Ndryshimi në % i koston totale			-31.4%	0.0%
Ndryshimi në % i koston për njësi			-31.4%	0.0%
1.1.B. Produkti	V426AAB. Inspektim dhe kontroll I sipërfaqes pyjore kullësore			
	<i>Kodi i Projektit</i>	P ADI41.Q1.O1.A3-P ADI41.Q1.O1.A4		
Përshkrimi i Produktit:	Ky produkt përfshin aktivitetet e inspektimit të të gjitha hapësirave kullësore dhe pyjore për prerje të paligjshme të lëndës drusore duke marrë parasysh hapësirat e shfrytëzuara dhe ato të pashfrytëzueshme, si edhe kostove të nevojshme të lidhura me funksionimin e këtij shërbimi.			
Njësia Matëse	Numër kontrollesh			
		2024	2025	2026
		Buxheti	Plani	Plani
Sasia		336	336	340
Kosto totale (në mijë lekë)		14,002	17,712	15,418
Kosto për njësi (në mijë lekë)		41.7	52.7	45.3
Ndryshimi në % i Sasisë			0.0%	1.2%
Ndryshimi në % i koston totale			26.5%	-13.0%
Ndryshimi në % i koston për njësi			26.5%	-14.0%
1.2. Objektivi i Politikës së Programit	Sipërfaqe kullësore e pastruar /rehabilituar			
1.2.A. Produkti	V426AAC. Sipërfaqe kullote e pastruar ne NJA			
	<i>Kodi i Projektit</i>	P ADI41.Q1.O2.A1		
Përshkrimi i Produktit:	Pastrimi dhe sistemimi i sipërfaqeve të kullotave për t'i bërë ato të gatshme për shfrytëzim.			
Njësia Matëse	ha			
		2024	2025	2026
		Buxheti	Plani	Plani
Sasia		10	10	10
Kosto totale (në mijë lekë)		580	571	531
Kosto për njësi (në mijë lekë)		58.0	57.1	53.1
Ndryshimi në % i Sasisë			0.0%	0.0%
Ndryshimi në % i koston totale			-1.6%	-7.0%
Ndryshimi në % i koston për njësi			-1.6%	-5.8%

1.2.B.	Produkti	V426AAD. Sipërfaqe kullote e rehabilituar			
	<i>Kodi i Projektit</i>	P.AD141.Q1.O2.A2:			
	Përshkrimi i Produktit:	Investime dhe rehabilitime të sipërfaqeve të kullotave malore dhe fushore, pastrimi dhe sistemitimi i baseneve të ujit; etj.			
	Njësia Matëse	ha			
		2024	2025	2026	2027
		Buxheti	Plani	Plani	Plani
	Sasia		10	10	10
	Kosto totale (në mijë lekë)		453	457	500
	Kosto për njësi (në mijë lekë)	#DIV 0!	45.3	45.7	50.0
	Ndryshimi në % i Sasisë		#DIV 0!	0.0%	0.0%
	Ndryshimi në % i kostos totale		#DIV 0!	0.9%	9.4%
	Ndryshimi në % i kostos për njësi		#DIV 0!	0.9%	9.4%
1.3.	Objektivi i Politikës së Programit	Rehabilitimi , pyllëzimi investimi në sipërfaqe pyjore.			
1.3.A.	Produkti	V426AAE. Sipërfaqe pyjore e rehabilituar			
	<i>Kodi i Projektit</i>	P.AD141.Q1.O3.A1.-P.AD141.Q1.O3.A2			
	Përshkrimi i Produktit:	Ripyllëzimi i sipërfaqeve të djegura dhe sipërfaqeve të përdorura duke investuar në pyje me standartin 1667 fidanë ha sipas skemës 3m x 2m; sisteme malore me gabiona dhe mure guri; etj.			
	Njësia Matëse	ha			
		2024	2025	2026	2027
		Buxheti	Plani	Plani	Plani
	Sasia	3.800	3.850	3.850	4.000
	Kosto totale (në mijë lekë)	3.909	3.948	3.987	5.800
	Kosto për njësi (në mijë lekë)	1.0	1.0	1.0	1.5
	Ndryshimi në % i Sasisë		1.3%	0.0%	3.9%
	Ndryshimi në % i kostos totale		1.0%	1.0%	45.5%
	Ndryshimi në % i kostos për njësi		-0.3%	1.0%	40.0%
2.1.	Objektivi i Politikës së Programit	Rikonstrukcion rrugë dhe sheshe urbane.			
2.1.A.	Produkti	V626AAC Rruge urbane e mirëmbajtur dhe rehabilituar			
	<i>Kodi i Projektit</i>	P.AD141.Q2.O1.A1-P.AD141.Q2.O1.A.7			
	Përshkrimi i Produktit:	m2 Sipërfaqe rrugë e rikualifikuar/asfaltuar			
	Njësia Matëse	m2			
		2024	2025	2026	2027
		Buxheti	Plani	Plani	Plani
	Sasia	15,190	3.850	6.790	18.404
	Kosto totale (në mijë lekë)	114,717	107,221	136,334	155,208
	Kosto për njësi (në mijë lekë)	7.6	27.8	20.1	8.4
	Ndryshimi në % i Sasisë		-74.7%	76.4%	171.1%
	Ndryshimi në % i kostos totale		-6.5%	27.2%	13.8%
	Ndryshimi në % i kostos për njësi		268.8%	-27.9%	-58.0%
2.2.	Objektivi i Politikës së Programit	Përmiresimi i rrjetit të rrugëve rurale duke siguruar lidhjen e të gjitha qendrave të banuara me rrjetin rrugor urban dhe kombëtar.			
2.2.A.	Produkti	V452AAC Rrjeti rrugor rural i rehabilituar			
	<i>Kodi i Projektit</i>	P.AD141.Q2.O2.A1-P.AD141.Q2.O2.A3			
	Përshkrimi i Produktit:	Rehabilitimi i infrastrukturës rrugore rurale dhe lidhja e rrugëve dytësore me ato kryesore dhe nacionale. Monitorimi, mbikëqyrja dhe vlerësimi i gjendjes së infrastrukturës rrugore; Hartimi i planeve, procedurave të prokurimit dhe zbatimi i ndërhyrjeve në rehabilitimin e rrugëve përmes zëvendësimit të shtresave të asfaltit, shtrimit i shtresave shtesë, pajisja e infrastrukturës rrugore rurale me sinjalistikë horizontale dhe vertikale, etj.			
	Njësia Matëse	m2			
		2024	2025	2026	2027
		Buxheti	Plani	Plani	Plani
	Sasia	17,434	18,007	21,070	22,896
	Kosto totale (në mijë lekë)	69,204	71,481	83,638	90,889
	Kosto për njësi (në mijë lekë)	4.0	4.0	4.0	4.0
	Ndryshimi në % i Sasisë		3.3%	17.0%	8.7%
	Ndryshimi në % i kostos totale		3.3%	17.0%	8.7%
	Ndryshimi në % i kostos për njësi		0.0%	0.0%	0.0%

3.1. Objektivi i Politikës së Programit	Lëvizshmeri e sigurt, e mire orientuar për banorët dhe vizitorët. Ofrimi i një shërbimi transporti publik cilësor në shërbim të qytetarëve të Bashkisë Shkodër. Përmiresim të impaktit mjedisor nepermjet stimulimit te transportit publik dhe tradites së përdorimit të bicikletës.			
3.1.A. Produkti	V457AAB. Qytetare te subvencionuar ne transportin publik			
	<i>Kodi i Projektit</i>	P.ADI41.Q3.O1.A1		
Përshkrimi i Produktit:	Pensionistë, studentë, apo grupe të tjera në nevojë të subvencionuar për shërbim e transportit publik.			
Njësia Matëse	numer personash			
	2024	2025	2026	2027
	Buxheti	Plani	Plani	Plani
Sasia	500			
Kosto totale (në mijë lekë)	2.000			
Kosto për njësi (në mijë lekë)	4.0	#DIV 0!	#DIV 0!	#DIV 0!
Ndryshimi në % i Sasisë		-100.0%	#DIV 0!	#DIV 0!
Ndryshimi në % i koston totale		-100.0%	#DIV 0!	#DIV 0!
Ndryshimi në % i koston për njësi		#DIV 0!	#DIV 0!	#DIV 0!
4.1. Objektivi i Politikës së Programit	Mbrojtja e mjedisit, ruajtjen dhe përmirësimin e tij, parandalimin dhe pakësimin e rreziqeve ndaj jetës e shëndetit të qytetareve. Zbatimin e dispozitave ligjore nepermjet strategjive, programeve dhe projekteve te cilat synojne përmirësimin e vazhdueshme te mjedisit dhe te perberseve te tij. Ndergjegjesimi i banoreve nepermjet promovimit te politikave edukuese per ruajtjen dhe mbrojtjen e mjedisit.			
4.1.A. Produkti	V532AAA Promovimi i mbrojtjes së mjedisit			
	<i>Kodi i Projektit</i>	P.ADI41.Q4.O1.A1.-P.ADI41.Q4.O1.A3		
Përshkrimi i Produktit:	Realizimi i aktiviteteve të ndryshme për sensibilizimin apo impakt të drejtpërdrejtë në mbrojtjen e mjedisit.			
Njësia Matëse	numer aktiviteteesh			
	2024	2025	2026	2027
	Buxheti	Plani	Plani	Plani
Sasia	6	10	12	14
Kosto totale (në mijë lekë)	6.055	6.896	6.896	6.896
Kosto për njësi (në mijë lekë)	1.009.2	689.6	574.7	492.6
Ndryshimi në % i Sasisë		66.7%	20.0%	16.7%
Ndryshimi në % i koston totale		13.9%	0.0%	0.0%
Ndryshimi në % i koston për njësi		-31.7%	-16.7%	-14.3%
5.1. Objektivi i Politikës së Programit	Hartimi, mbështetja dhe monitorimi i proceseve planifikuese në Bashkinë Shkodër, me qëllim sigurimin e kornizës së përgjithshme të zhvillimit të territorit dhe promovimit të tij.			
5.1.A. Produkti	V614AAB. Inspektime te zhvilluara per mbrojtjen e territorit			
	<i>Kodi i Projektit</i>	P.ADI41.Q5.O1.A1		
Përshkrimi i Produktit:	Këtu përfshihen të gjitha aktivitetet inspektuese dhe shpenzimet përkatëse të kryera nga inspektoriatet e ndërtimit. Shpenzimet janë ato të paga dhe sigurime për stafin e Inspektoriatit Ndërtimor Urbanistik, si edhe shpenzime të tjera të operimit të shërbimit.			
Njësia Matëse	numer punonjesish			
	2024	2025	2026	2027
	Buxheti	Plani	Plani	Plani
Sasia	16	16	16	16
Kosto totale (në mijë lekë)	17,086	20,198	20,198	20,198
Kosto për njësi (në mijë lekë)	1,067.9	1,262.4	1,262.4	1,262.4
Ndryshimi në % i Sasisë		0.0%	0.0%	0.0%
Ndryshimi në % i koston totale		18.2%	0.0%	0.0%
Ndryshimi në % i koston për njësi		18.2%	0.0%	0.0%
5.1.B. Produkti	V614AAC. Projekte zhvillimit urban te hartuara dhe monitoruara			
	<i>Kodi i Projektit</i>	P.ADI41.Q5.O1.A2-P.ADI41.Q5.O1.A5		

Përshkrimi i Produktit:	Hartimi i projekteve të ndryshme nga ana e drejtorisë së urbanistikës dhe planifikimit urban, leje për zhvillimin e zonave njesive të komunitetit (të reja ose rehabilituara); etj. Këtu do të paraqiten shpenzimet për paga dhe sigurime për stafin e drejtorisë së urbanistikës, si edhe çdo shpenzim tjetër të lidhur me aktivitetin e kësaj drejtorie.			
Njësia Matëse	numri i planeve të detajuara (PDV)			
	2024	2025	2026	2027
	Buxheti	Plani	Plani	Plani
Sasia	12	14	16	18
Kosto totale (në mijë lekë)	42.167	68.058	68.058	68.058
Kosto për njësi (në mijë lekë)	3.513.9	4.861.3	4.253.6	3.781.0
Ndryshimi në % i Sasisë		16.7%	14.3%	12.5%
Ndryshimi në % i kostos totale		61.4%	0.0%	0.0%
Ndryshimi në % i kostos për njësi		38.3%	-12.5%	-11.1%

Kryetari i GMS		Koordinatori i GMS		Drejtuesi i EMP	
Emri Mbiemri	Benet Beci	Emri Mbiemri	Onid Bejleri	Emri Mbiemri	Dukaj
Nënshkrimi	<i>[Signature]</i>	Nënshkrimi	<i>[Signature]</i>	Nënshkrimi	<i>[Signature]</i>
Datë:	03.12.2024	Datë:	03.12.2024	Datë:	03.12.2024
				Sekretar i EMP	
				Emri Mbiemri	<i>[Signature]</i>
				Nënshkrimi	<i>[Signature]</i>
				Datë:	03.12.2024



SHPENZIMET E PRODUKTEVE TË PROGRAMIT				
Programi Buxhetor Afatmesëm		2025-2027		
Programi	AE141	Shërbimet publike vendore		
1.1. Objektiv i Politikës së Programit	Përmirësimi i sistemit të ujitjes dhe kullimit. Ndërtim ose organizim i sistemeve të kontrollit të përmblyjeve, sistemeve të ujitjes dhe kullimit, furnizimi me ujë për vaditje të fermave bujqësore.			
1.1.A. Produkti	V424AAB. Mirëmbajtja rutinë e kanaleve ujitëse dhe kanale kulluese			
	<i>Kodi i Projektit</i>	P.AE141.Q1.O1.A2 - P.AE141.Q1.O1.A5		
	Përshkrimi i Produktit:	Mirëmbajtja rutinë e XX Km lineare kanale ujitës dhe YY Km lineare kanale kulluese nëpërmjet pastrimit, sistemimeve, mirëmbajtjeve, meremetimeve apo zëvendësimit të torbinove, etj. Këtu përfshihen shpenzime e personelit për ofrimin rutinë të shërbimit të menaxhimit të ujitjes dhe kullimit si energji elektrike, kancelari, mjete dhe pajisje, materiale ndërtimi, etj.		
	Njësia Matëse	km kanale ujitëse dhe kulluese		
		2024	2025	2026
		Buxheti	Plani	Plani
	Sasia	230	240	250
	Kosto totale (në mijë lekë)	37.002	49.150	46.150
	Kosto për njësi (në mijë lekë)	160.9	204.8	184.6
	Ndryshimi në % i Sasisë		4.3%	4.2%
	Ndryshimi në % i kostos totale		32.8%	-6.1%
	Ndryshimi në % i kostos për njësi		27.3%	-9.9%
2.1. Objektiv i Politikës së Programit	Mirëmbajtja e rrugëve, shesheve dhe trotuare urbane			
2.1.A. Produkti	V452AAA. Shërbimi i stafit të mirëmbajtjes Rrjetit rrugor Rural			
	<i>Kodi i Projektit</i>	P.AE141.Q2.O1.A1		
	Përshkrimi i Produktit:	Shërbimi dhe pagesa e pagave dhe sigurimeve për sektorin e Rrugëve Rurale		
	Njësia Matëse	Numer Punonjësish		
		2024	2025	2026
		Buxheti	Plani	Plani
	Sasia	41	29	29
	Kosto totale (në mijë lekë)	34.921	30.637	30.637
	Kosto për njësi (në mijë lekë)	851.7	1.056.4	1.056.4
	Ndryshimi në % i Sasisë		-29.3%	0.0%
	Ndryshimi në % i kostos totale		-12.3%	0.0%
	Ndryshimi në % i kostos për njësi		24.0%	0.0%
2.1.B. Produkti	V626AAC. Rrugë urbane e mirëmbajtur dhe rehabilituar			
	<i>Kodi i Projektit</i>	P.AE141.Q2.O1.A2		
	Përshkrimi i Produktit:	Rruge urbane e mirëmbajtur në qytetet e NJVQV duke bërë kontrolle dhe ndërhyrje periodike për mbushjen e gropave, rregullimin e sinjalistikës: etj.		
	Njësia Matëse	m2		
		2024	2025	2026
		Buxheti	Plani	Plani
	Sasia	4,680	4,700	4,750
	Kosto totale (në mijë lekë)	23.251	25.576	25.576
	Kosto për njësi (në mijë lekë)	5.0	5.4	5.4
	Ndryshimi në % i Sasisë		0.4%	1.1%
	Ndryshimi në % i kostos totale		10.0%	0.0%
	Ndryshimi në % i kostos për njësi		9.5%	-1.1%
2.1.C. Produkti	V626AAG. Trotuarë të mirëmbajtur dhe rehabilituar.			
	<i>Kodi i Projektit</i>	P.AE141.Q1.O1.A3		

Përshkrimi i Produktit:		Sipërfaqe trotuaresh e mirembajtur ne qytetet e NJVQV duke bërë kontrollë dhe ndërhyrje periodike për mbushjen e gropave, zëvendësimi i pllakave dhe bordurave, rregullimin e sinjalistikës: rregullimin e stolave; etj			
Njësia Matëse		m2			
		2024	2025	2026	2027
		Buxheti	Plani	Plani	Plani
Sasia		2,670	2,680	2,685	2,690
Kosto totale (në mijë lekë)		25,000	18,182	25,000	25,000
Kosto për njësi (në mijë lekë)		9.4	6.8	9.3	9.3
Ndryshimi në % i Sasisë			0.4%	0.2%	0.2%
Ndryshimi në % i koston totale			-27.3%	37.5%	0.0%
Ndryshimi në % i koston për njësi			-27.5%	37.2%	-0.2%
2.2.	Objektivi i Politikës së Programit	Përmirësimi i rrjetit të rrugëve rurale duke siguruar lidhjen e të gjitha qendrave të banuara me rrjetin rrugor urban dhe kombëtar.			
2.2.A.	Produkti	V452AAB Rrjeti rrugor rural i mirembajtur (m2)			
Kodi i Projektit		P AE141.Q2.O2.A1			
Përshkrimi i Produktit:		Mirembajtje rutinë dhe periodike e XX Km infrastrukturës rrugore rurale. Monitorimi, mbikëqyrja dhe vlerësimi i gjendjes së infrastrukturës rrugore. Hartimi i planeve dhe i procedurave të prokurimit për ndërhyrje në mirembajtjen e rrugëve: sigurimi i mjeteve dhe bazës materiale për pastrim kanali, mbushjes së gropave me cakull, beton ose asfalt; etj.			
Njësia Matëse		m2			
		2024	2025	2026	2027
		Buxheti	Plani	Plani	Plani
Sasia		382,800	382,800	382,800	382,800
Kosto totale (në mijë lekë)		23,061	23,784	24,194	24,612
Kosto për njësi (në mijë lekë)		0.06	0.06	0.06	0.06
Ndryshimi në % i Sasisë			0.0%	0.0%	0.0%
Ndryshimi në % i koston totale			3.1%	1.7%	1.7%
Ndryshimi në % i koston për njësi			3.1%	1.7%	1.7%
3.1.	Objektivi i Politikës së Programit	Përmirësimi i levizshmerise urbane për një siguri dhe cilësi jetese më të mirë			
3.1.A.	Produkti	V457AAA. Shërbimi i transportit publik			
Kodi i Projektit		P.AE141.Q3.O1.A1 - P.AE141.Q3.O1.A5			
Përshkrimi i Produktit:		Lëvrimi i Shërbimeve të transportit publik dhe pagesa e pagave dhe sigurimeve për punonjësit e mirëmbajtjes së transportit publik; investimi dhe mirëmbajtja e mjeteve të transportit publik; etj.			
Njësia Matëse		numri i biletave te shitura			
		2024	2025	2026	2027
		Buxheti	Plani	Plani	Plani
Sasia		600,000	600,000	600,000	600,000
Kosto totale (në mijë lekë)		71,900	25,047	25,047	25,047
Kosto për njësi (në mijë lekë)		0.12	0.04	0.04	0.04
Ndryshimi në % i Sasisë			0.0%	0.0%	0.0%
Ndryshimi në % i koston totale			-65.2%	0.0%	0.0%
Ndryshimi në % i koston për njësi			-65.2%	0.0%	0.0%
4.1.	Objektivi i Politikës së Programit	Përmirësimi i administrimit të shërbimit të menaxhimit të mbejtjeve urbane: - Mbulimi i koston nga tarifa e shërbimit - Norma e mbledhjes së tarifës së shërbimit			
4.1.A.	Produkti	V510AAA. Shërbimi i stafit te menaxhimit te mbejtjeve dhe pastrimit			
Kodi i Projektit		P.AE141.Q4.O1.A1.			
Përshkrimi i Produktit:		Shërbimi dhe pagesa e pagave dhe sigurimeve për sektorin e Pastrimit të qytetit. NJA: mbledhjen, transportimin dhe depozitimin e mbejtjeve.			
Njësia Matëse		nr. 1 punonjeseve			
		2024	2025	2026	2027
		Buxheti	Plani	Plani	Plani
Sasia		14	33	33	33
Kosto totale (në mijë lekë)		17,518	28,701	28,701	28,701

	Kosto për njësi (në mijë lekë)	1.251.3	869.7	869.7	869.7
	Ndryshimi në % i Sasisë		135.7%	0.0%	0.0%
	Ndryshimi në % i kostos totale		63.8%	0.0%	0.0%
	Ndryshimi në % i kostos për njësi		-30.5%	0.0%	0.0%
4.2.	Objektivi i Politikës së Programit	Përmirësimi i grumbullimit të mbetjeve urbane ne zonen Qytet			
4.2.A.	Produkti	V510AAB. Mbledhje dhe transport i mbetjeve ne zonat urbane			
	<i>Kodi i Projektit</i>	P.AE141.Q4.O2.A1 - P.AE141.Q4.O2.A2			
	Përshkrimi i Produktit:	Mbetje të ngurta të mbledhura dhe të transportuara nga zonat urbane drejt vend-depozitimeve në një vit. Këtu përfshihen aktivitetet dhe shpenzimet e blerjes së karburantit për drejtimin e operacioneve të mbledhjes dhe transportit të mbeturinave një herë në ditë për një distancë mesatare prej XX km në ditë: blerjen, mirëmbajtjen dhe dizifektimin e kontenerëve të mbetjeve; mirëmbajtjen apo ripërtëritjen e mjeteve dhe pajisjeve të transportit apo grumbullimit; etj.			
	Njësia Matëse	numri i banoreve			
		2024	2025	2026	2027
		Buxheti	Plani	Plani	Plani
	Sasia	88,682	88,682	88,682	88,682
	Kosto totale (në mijë lekë)	106.477	110.674	110.674	110.674
	Kosto për njësi (në mijë lekë)	1.2	1.2	1.2	1.2
	Ndryshimi në % i Sasisë		0.0%	0.0%	0.0%
	Ndryshimi në % i kostos totale		3.9%	0.0%	0.0%
	Ndryshimi në % i kostos për njësi		3.9%	0.0%	0.0%
4.3.	Objektivi i Politikës së Programit	Eficienca buxhetore për ofrimin e shërbimit:			
4.3.A.	Produkti	V510AAF. Depozitimi dhe trajtimi i mbetjeve			
	<i>Kodi i Projektit</i>	P.AE141.Q4.O3.A1			
	Përshkrimi i Produktit:	Mbetje të ngurta nga zonat urbane dhe rurale të depozituara dhe trajtuara në landfill-e nga vetë bashkia apo nga një subjekt i kontraktuar (kundrejt tarifës së depozitimit). Këtu përfshihen të gjitha aktivitetet dhe shpenzimet përkatëse të trajtimit të mbetjeve në vend-depozitim.			
	Njësia Matëse	ton te menaxhuara			
		2024	2025	2026	2027
		Buxheti	Plani	Plani	Plani
	Sasia	42,500	42,500	42,500	42,500
	Kosto totale (në mijë lekë)	80.097	88.060	88.060	88.060
	Kosto për njësi (në mijë lekë)	1.9	2.1	2.1	2.1
	Ndryshimi në % i Sasisë		0.0%	0.0%	0.0%
	Ndryshimi në % i kostos totale		9.9%	0.0%	0.0%
	Ndryshimi në % i kostos për njësi		9.9%	0.0%	0.0%
4.4.	Objektivi i Politikës së Programit	Përmirësimi i grumbullimit të mbetjeve urbane ne Nj.A.			
4.4.A.	Produkti	V510AAC. Mbledhje dhe transport i mbetjeve ne zonat rurale			
	<i>Kodi i Projektit</i>	P.AE141.Q4.O4.A1-A2			
	Përshkrimi i Produktit:	Mbetje të ngurta të mbledhura dhe të transportuara nga zonat rurale drejt vend-depozitimeve në një vit. Këtu përfshihen aktivitetet dhe shpenzimet e blerjes së karburantit për drejtimin e operacioneve të mbledhjes dhe transportit të mbeturinave dy herë në javë për një distancë mesatare prej YY km në ditë: blerjen, mirëmbajtjen dhe dizifektimin e kontenerëve të mbetjeve; mirëmbajtjen apo ripërtëritjen e mjeteve dhe pajisjeve të transportit apo grumbullimit; etj.			
	Njësia Matëse	numri i banoreve			
		2024	2025	2026	2027
		Buxheti	Plani	Plani	Plani
	Sasia	64,676	64,676	66,000	66,000
	Kosto totale (në mijë lekë)	53.051	71.392	71.392	71.392
	Kosto për njësi (në mijë lekë)	0.8	1.1	1.1	1.1
	Ndryshimi në % i Sasisë		0.0%	2.0%	0.0%
	Ndryshimi në % i kostos totale		34.6%	0.0%	0.0%
	Ndryshimi në % i kostos për njësi		34.6%	-2.0%	0.0%

4.5	Objektivi i Politikës së Programit	Rrija e sipërfaqes qe fshihet ne zonen urbane			
4.5.A.	Produkti	V510AAD. Pastrimi i rrugëve dhe parqeve			
	<i>Kodi i Projektit</i>	P.AE141.Q4.O5.A1.			
	Përshkrimi i Produktit:	Kjo është sipërfaqja e rrugëve urbane që fshihet çdo ditë gjatë gjithë vitit dhe lahet një herë në ditë në periudhën Qershor - Shtator. Këtu përfshihen edhe shpenzimet për kriposjen e rrugëve apo pastrimin e tyre nga dëbora gjatë muajve të dimrit.			
	Njësia Matëse	km2			
		2024	2025	2026	2027
		Buxheti	Plani	Plani	Plani
	Sasia	58.4	58.4	60.0	60.0
	Kosto totale (në mijë lekë)	45.000	45.000	45.000	45.000
	Kosto për njësi (në mijë lekë)	770.5	770.5	750.0	750.0
	Ndryshimi në % i Sasisë		0.0%	2.7%	0.0%
	Ndryshimi në % i koston totale		0.0%	0.0%	0.0%
	Ndryshimi në % i koston për njësi		0.0%	-2.7%	0.0%
5.1	Objektivi i Politikës së Programit	Përbushja e nevojës për kryerjen e shërbimeve ditore të ruajtjes, pastrimit, mirëmbajtjes dhe të tjera për objektet dhe hapësirat publike.			
5.1.A.	Produkti	V626AAA. Shërbimi i stafit të ndërmarrjeve publike të gjelbërimit. varrezave.			
	<i>Kodi i Projektit</i>	P.AE141.Q5.O1.A1 -P.AE141.Q5.O1.A2			
	Përshkrimi i Produktit:	Shërbimi dhe pagesa e pagave dhe sigurimeve shoqërore për sektorët e mirëmbajtjes, gjelbërimit, menaxhimit të varrezave, dekorit të qytetit.			
	Njësia Matëse	Numer Punonjesh			
		2024	2025	2026	2027
		Buxheti	Plani	Plani	Plani
	Sasia	2	2	2	2
	Kosto totale (në mijë lekë)	4.938	2.686	2.686	2.686
	Kosto për njësi (në mijë lekë)	2.469.0	1.343.0	1.343.0	1.343.0
	Ndryshimi në % i Sasisë		0.0%	0.0%	0.0%
	Ndryshimi në % i koston totale		-45.6%	0.0%	0.0%
	Ndryshimi në % i koston për njësi		-45.6%	0.0%	0.0%
5.2	Objektivi i Politikës së Programit	Shërbim cilësor me standarde dhe sipas normativave të rregullores së Mirëmbajtjes së Varrezave. Zgjerim i territorit të Varrezave për vazhdimësinë e këtij shërbimi .			
5.2.A.	Produkti	V626AAB. Mirembajtja e sipërfaqes se varrezave			
	<i>Kodi i Projektit</i>	P.AE141.Q5.O2.A1			
	Përshkrimi i Produktit:	Sipërfaqe ekzistuese e varrezave të qytetit të mirëmbajtura. Mirembajtja dhe sistemitimi i parcelave të varrezave, rrugëve dhe trotuaeve ndarës, prokurimi i fidanëve, sistemitimi i zonave të gjelbërta; etj.			
	Njësia Matëse	sipërfaqe e mirembajtur			
		2024	2025	2026	2027
		Buxheti	Plani	Plani	Plani
	Sasia	93,886	93,886	93,886	93,886
	Kosto totale (në mijë lekë)	16.632	16.632	16.632	16.632
	Kosto për njësi (në mijë lekë)	0.2	0.2	0.2	0.2
	Ndryshimi në % i Sasisë		0.0%	0.0%	0.0%
	Ndryshimi në % i koston totale		0.0%	0.0%	0.0%
	Ndryshimi në % i koston për njësi		0.0%	0.0%	0.0%
6.1	Objektivi i Politikës së Programit	:Përmirësimi i cilësisë së mirëmbajtjes dhe riorganizimi i lulishteve, zgjerimi i sipërfaqeve të gjelbërta dhe gjelbërimit rrugor, objektet publike të mirembajtura në të gjithë Bashkinë.			
6.1.A.	Produkti	V626AAD. Siperfaqe e gjelber e mirembajtur dhe rehabilituar			
	<i>Kodi i Projektit</i>	P.AE141.Q6.O1.A1			
	Përshkrimi i Produktit:	Mbjellje, shërbim, dhe mirëmbajtja pemëve dekorative dhe shkurre me gjelbërime të perhershem, shërbim bari i kultivuar, natyral, tapet bari, uje, punim rrënjësh, pleherim, spërkaje me pesticide. Kryerja e kontrolleve të rregullta të mirëmbajtjes për dy makineri (2 presere bari)			
	Njësia Matëse	sipërfaqe e mirembajtur			
		2024	2025	2026	2027

		Buxheti	Plani	Plani	Plani
Sasia		122,951	126,320	115,000	115,000
Kosto totale (në mijë lekë)		41,735	43,535	42,635	42,635
Kosto për njësi (në mijë lekë)		0.3	0.3	0.4	0.4
Ndryshimi në % i Sasisë			2.7%	-9.0%	0.0%
Ndryshimi në % i koston totale			4.3%	-2.1%	0.0%
Ndryshimi në % i koston për njësi			1.5%	7.6%	0.0%
6.1.B. Produkti		V626AAH. Objekte publike te mirëmbajtura			
	<i>Kodi i Projektit</i>	P.AE141.Q6.O1.A2			
Përshkrimi i Produktit:		Mirëmbajtja rutinë dhe periodike e objekteve të ndryshme administrative në pronësi të bashkisë, si psh. lapidare, shatërvane, etj.			
Njësia Matëse		numri I banoreve			
		2024	2025	2026	2027
		Buxheti	Plani	Plani	Plani
Sasia		116,593	116,593	116,593	116,593
Kosto totale (në mijë lekë)		765	765	765	765
Kosto për njësi (në mijë lekë)		0.0	0.0	0.0	0.0
Ndryshimi në % i Sasisë			0.0%	0.0%	0.0%
Ndryshimi në % i koston totale			0.0%	0.0%	0.0%
Ndryshimi në % i koston për njësi			0.0%	0.0%	0.0%
7.1 Objektivi i Politikës së Programit		Përmirësimi i menaxhimit të shërbimit të ndriçimit			
7.1.A. Produkti		V644AAA. Shërbimi i stafit te mirembajtjes se ndriçimit publik			
	<i>Kodi i Projektit</i>	P.AE141.Q7.O1.A1 - P06260.Q3.O1.A4			
Përshkrimi i Produktit:		Shërbimi dhe pagesa e pagave dhe sigurimeve për stafin që merret me Ndricimin Publik			
Njësia Matëse		Numer Punonjesish			
		2024	2025	2026	2027
		Buxheti	Plani	Plani	Plani
Sasia		51	55	55	55
Kosto totale (në mijë lekë)		85.884	83.611	81.961	81.961
Kosto për njësi (në mijë lekë)		1.684.0	1.520.2	1.490.2	1.490.2
Ndryshimi në % i Sasisë			7.8%	0.0%	0.0%
Ndryshimi në % i koston totale			-2.6%	-2.0%	0.0%
Ndryshimi në % i koston për njësi			-9.7%	-2.0%	0.0%
7.1.B. Produkti		V644AAB. Rrjeti i ndriçimit rrugor publik urban i mirembajtur			
	<i>Kodi i Projektit</i>	P.AE141.Q7.O1.A5			
Përshkrimi i Produktit:		Rrjeti aktual i ndriçimit i mirëmbajtur dhe funksional në zonat qytet të NJVQV; blerja e furnizimit me energji; prokurimi i 1000 llambave të ndriçimit LED për zëvendësimin e llambave me ndricim të ngrohtë, 55 shtyllave të ndriçimit, 10 km kablo elektrik; etj.			
Njësia Matëse		linja te reja			
		2024	2025	2026	2027
		Buxheti	Plani	Plani	Plani
Sasia		2,500	1,800	1,300	1,300
Kosto totale (në mijë lekë)		118.600	121.600	107.600	107.600
Kosto për njësi (në mijë lekë)		47.4	67.6	82.8	82.8
Ndryshimi në % i Sasisë			-28.0%	-27.8%	0.0%
Ndryshimi në % i koston totale			2.5%	-11.5%	0.0%
Ndryshimi në % i koston për njësi			42.4%	22.5%	0.0%
7.1.C. Produkti		V644AAC. Rrjeti i ndriçimit rrugor publik rural i mirembajtur			
	<i>Kodi i Projektit</i>	P.AE141.Q7.O1.A6			
Përshkrimi i Produktit:		Rrjeti aktual i ndriçimit i mirëmbajtur dhe funksional në zonat rurale të NJVQV; blerja e furnizimit me energji; prokurimi i 100 llambave të ndriçimit, 5 shtyllave të ndriçimit, 1 km kablo elektrik; etj.			
Njësia Matëse		linja te reja			
		2024	2025	2026	2027
		Buxheti	Plani	Plani	Plani
Sasia		6,200	7,800	9,400	9,400
Kosto totale (në mijë lekë)		39.300	35.300	30.300	30.300

	Kosto për njësi (në mijë lekë)	6.3	4.5	3.2	3.2
	Ndryshimi në % i Sasisë		25.8%	20.5%	0.0%
	Ndryshimi në % i kostos totale		-10.2%	-14.2%	0.0%
	Ndryshimi në % i kostos për njësi		-28.6%	-28.8%	0.0%
8.1	Objektivi i Politikës së Programit	Përmirësimi i sistemit të kanalizimit të ujërave të shiut në të gjithë zonat urbane të Nj.A të bashkisë.			
8.1.A.	Produkti	V637AAA. Kanalizime të Ujërave të Bardha të Mirëmbajtura			
	<i>Kodi i Projektit</i>	P.AE141.Q8.O1.A1.			
	Përshkrimi i Produktit:	Në këtë produkt do të përfshihen aktivitetet dhe shpenzimet e kryera nga NJVQV për zhvillimin dhe mirëmbajtjen e rrjetit të kanalizimeve të ujërave të bardha.			
	Njësia Matëse	numri i banoreve			
		2024	2025	2026	2027
		Buxheti	Plani	Plani	Plani
	Sasia	100,137	104,309	108,481	108,481
	Kosto totale (në mijë lekë)	15,000	15,000	15,000	15,000
	Kosto për njësi (në mijë lekë)	0.1	0.1	0.1	0.1
	Ndryshimi në % i Sasisë		4.2%	4.0%	0.0%
	Ndryshimi në % i kostos totale		0.0%	0.0%	0.0%
	Ndryshimi në % i kostos për njësi		-4.0%	-3.8%	0.0%
Kryetari i GMS		Koordinatori i GMS		Drejtuuesi i EMP	
Emri Mbiemri	Benet Bec	Emri Mbiemri	Onid Bejleri	Emri Mbiemri	Alk...
Nënshkrimi		Nënshkrimi		Nënshkrimi	
Datë:	03.12.2024	Datë:	03.12.2024	Datë:	03.12.2024
				Sekretar i EMP	
				Emri Mbiemri	Jona...
				Nënshkrimi	
				Datë:	03.12.2024



Beqam...

SHPENZIMET E PRODUKTEVE TË PROGRAMIT				
Programi Buxhetor Afatmesëm		2025-2027		
Programi		AF141	Kultura, Sporti, Argëtim	
1.1.	Objektivi i Politikës së Programit	Mbështetje e stafit të përfshirë në aktivitetet sportive		
1.1.A.	Produkti	V813AAA. Sherbimi i stafit të Sportit dhe Argetimit		
	<i>Kodi i Projektit</i>	P. AF141.Q1.O1.A3 - P.AF141.Q1.O1.A14 + P. AF141.Q1.O2.A1		
	Përshkrimi i Produktit:	Ky produkt do të përfshijë aktivitetet dhe kostot përkatëse (paga, sigurime, etj.) të personelit të angazhuar në stafin që merret me aktivitetet artistike dhe kulturore të njësive të vetëqeverisjes vendore.		
	Njësia Matëse	numër i punonjësve		
		2024	2025	2026
		Buxheti	Plani	Plani
	Sasia	29	29	29
	Kosto totale (në mijë lekë)	26.294	27.012	27.012
	Kosto për njësi (në mijë lekë)	906.7	931.4	931.4
	Ndryshimi në % i Sasisë		0.0%	0.0%
	Ndryshimi në % i kostos totale		2.7%	0.0%
	Ndryshimi në % i kostos për njësi		2.7%	0.0%
1.1.B.	Produkti	V813AAB. Disiplinat e ndryshme te sportive të mbështetura		
	<i>Kodi i Projektit</i>	P.AF141.Q1.O1.A3-P.AF141.Q1.O2A5		
	Përshkrimi i Produktit:	Shpenzimet e planifikuara nga njësitë e vetëqeverisjes vendore për të mbështetur sportistë, stafet mbështetëse të disiplinave sportive dhe trajtimin financiar të tyre. Sipas disiplinave do të kostohen shpenzimet referuar nevojave për paga, uniforma, dieta etj. Tregues i cili do të paraqitet në sipërfaqen e mjediseve sportive dhe argëtuese të shtuara në vit. Këtu do të përfshihen edhe shpenzimet për mirëmbajtjen dhe funksionimin e terreneve sportive në dispozicion të disiplinave të ndryshme sportive.		
	Njësia Matëse	numri i disiplinave të mbështetura		
		2024	2025	2026
		Buxheti	Plani	Plani
	Sasia	14	15	15
	Kosto totale (në mijë lekë)	97.317	96.777	87.000
	Kosto për njësi (në mijë lekë)	6.951.2	6.451.8	5.800.0
	Ndryshimi në % i Sasisë		7.1%	0.0%
	Ndryshimi në % i kostos totale		-0.6%	-10.1%
	Ndryshimi në % i kostos për njësi		-7.2%	-10.1%
2.1.	Objektivi i Politikës së Programit	Ruajtja dhe promovimi i vlerave të trashëgimisë kulturore dhe mirëadministrimi e fuqizimi i institucioneve menaxhuese.		
2.1.A.	Produkti	V822AAA. Sherbimet e stafit të trashëgimise kulturore, muzeve, bibliotekave.		
	<i>Kodi i Projektit</i>	P.AF141.Q2.O1.A1-P.AF141.Q2.O1.A2		
	Përshkrimi i Produktit:	Ky produkt do të përfshijë aktivitetet dhe kostot përkatëse (paga, sigurime, etj.) të personelit të angazhuar në stafin që mbulon objektet e trashëgimisë kulturore, muzetet dhe bibliotekat e njësive të vetëqeverisjes vendore.		
	Njësia Matëse	numri i punonjësve të trashëgimise kulturore		
		2024	2025	2026
		Buxheti	Plani	Plani
	Sasia	20	15	15
	Kosto totale (në mijë lekë)	20.609	18.969	18.969
	Kosto për njësi (në mijë lekë)	1.030.5	1.264.6	1.264.6
	Ndryshimi në % i Sasisë		-25.0%	0.0%
	Ndryshimi në % i kostos totale		-8.0%	0.0%
	Ndryshimi në % i kostos për njësi		22.7%	0.0%
2.1.B.	Produkti	V822AAC. Objekte të trashëgimise kulturore të mirëmbajtura.		

Kodi i Projektit		P.AFI41.Q2.O1.A2 - P.AFI41.Q2.O1.A3			
Përshkrimi i Produktit:		Njësitë e vetëqeverisjes vendore do të përfshijnë në këtë produkt shpenzimet që lidhen me mirëmbajtjen e objekteve të trashëgimisë kulturore brenda territorit të tyre.			
Njësia Matëse		numri i objekteve			
		2024	2025	2026	2027
		Buxheti	Plani	Plani	Plani
Sasia		3	5	5	5
Kosto totale (në mijë lekë)		4.460	7.589	7.589	7.589
Kosto për njësi (në mijë lekë)		1.486.7	1.517.8	1.517.8	1.517.8
Ndryshimi në % i Sasisë			66.7%	0.0%	0.0%
Ndryshimi në % i koston totale			70.2%	0.0%	0.0%
Ndryshimi në % i koston për njësi			2.1%	0.0%	0.0%
2.1.C. Produkti		V822AAD. Promovimi i trashëgimisë kulturore			
Kodi i Projektit		P.AFI41.Q2.O1.A4 -P.AFI41.Q2.O1.A5			
Përshkrimi i Produktit:		Shpenzimet për broshura, për pika informimi, shfaqje kulturore dhe artistike për promovimin e trashëgimisë kulturore apo forma të tjera për promovimin e trashëgimisë kulturore brenda territorit të njësisve të vetëqeverisjes vendore.			
Njësia Matëse		numri i aktiviteteve të muzeve			
		2024	2025	2026	2027
		Buxheti	Plani	Plani	Plani
Sasia		55	59	63	67
Kosto totale (në mijë lekë)		2.312	1.382	1.382	1.382
Kosto për njësi (në mijë lekë)		42.0	23.4	21.9	20.6
Ndryshimi në % i Sasisë			7.3%	6.8%	6.3%
Ndryshimi në % i koston totale			-40.2%	0.0%	0.0%
Ndryshimi në % i koston për njësi			-44.3%	-6.3%	-6.0%
2.2. Objektiv i Politikës së Programit		Ruajtja, mirëadministrimi dhe pasurimi i fondit të bibliotekës Marin Barleti			
2.2.A. Produkti		V822AAK. Funkionimi i bibliotekës.			
Kodi i Projektit		P.AFI41.Q2.O2.A1			
Përshkrimi i Produktit:		Shpenzimet për mirëmbajtjen, funksionimin dhe shtimin e fondit të librave për përmirësimin e cilësisë së shërbimit që ofrojnë bibliotekat në territorin e njësisve të vetëqeverisjes vendore.			
Njësia Matëse		numri i librave (tituj të rinj) të pasuruar			
		2024	2025	2026	2027
		Buxheti	Plani	Plani	Plani
Sasia		900	900	900	900
Kosto totale (në mijë lekë)		1.200	1.200	1.200	1.500
Kosto për njësi (në mijë lekë)		1.3	1.3	1.3	1.7
Ndryshimi në % i Sasisë			0.0%	0.0%	0.0%
Ndryshimi në % i koston totale			0.0%	0.0%	25.0%
Ndryshimi në % i koston për njësi			0.0%	0.0%	25.0%
2.3. Objektiv i Politikës së Programit		Fuqizimi dhe rritja e kapaciteteve të institucioneve kulturore dhe artistike të Bashkisë së Shkodrës, Përmirësimi i mjediseve për zhvillimin e aktiviteteve artistike, rikonstksione të ambienteve ndihmëse në institucionet e ndryshme të kulturës.			
2.3.A. Produkti		V823AAA. Shërbimet e stafit të Artit dhe Kultures.			
Kodi i Projektit		P08220.Q1.O3.A1-A3			
Përshkrimi i Produktit:		Ky produkt do të përfshijë aktivitetet dhe koston përkatëse (paga, sigurime, etj.) të personelit të angazhuar në stafin që merret me aktivitetet artistike dhe kulturore të njësisve të vetëqeverisjes vendore.			
Njësia Matëse		numer			
		2024	2025	2026	2027
		Buxheti	Plani	Plani	Plani
Sasia		30	40	40	40
Kosto totale (në mijë lekë)		40.239	49.652	49.652	49.652
Kosto për njësi (në mijë lekë)		1.341.3	1.241.3	1.241.3	1.241.3
Ndryshimi në % i Sasisë			33.3%	0.0%	0.0%
Ndryshimi në % i koston totale			23.4%	0.0%	0.0%


	Ndryshimi në % i kostos për njësi		-7.5%	0.0%	0.0%
2.3.B. Produkti		V823AAB. Objekte te veprimtarise kulturore dhe artistike te mirembajtura dhe funksionale			
	<i>Kodi i Projektit</i>	P.AFI41.Q2.O3.A4 - P.AFI41.Q2.O3.A20			
Përshkrimi i Produktit:	Njësitë e vetëqeverisjes vendore planifikojnë shpenzime në këtë produkt për mirëmbajtjen dhe sigurimin e funksionimit të plotë të objekteve të veprimtarisë kulturore dhe artistike.				
Njësia Matëse	numri i objekteve				
		2024	2025	2026	2027
		Buxheti	Plani	Plani	Plani
Sasia		7	7	7	7
Kosto totale (në mijë lekë)		71,384	77,389	72,389	77,389
Kosto për njësi (në mijë lekë)		10,197.7	11,055.6	10,341.3	11,055.6
Ndryshimi në % i Sasisë			0.0%	0.0%	0.0%
Ndryshimi në % i kostos totale			8.4%	-6.5%	6.9%
Ndryshimi në % i kostos për njësi			8.4%	-6.5%	6.9%
2.3.C. Produkti		V823AAC. Shfaqje teatri			
	<i>Kodi i Projektit</i>	P.AFI41.Q2.O3.A21			
Përshkrimi i Produktit:	Në këto shpenzime përfshihen shpenzimet për materialet e nevojshme të shfaqjeve të teatrit (kostume, skena, etj.), dieta, honorare apo transporti për realizimin e shfaqjeve jashtë territorit të NJVQV, etj. Këtu do të përfshihen gjithashtu shpenzimet e njësisë të vetëqeverisjes vendore për të mbuluar kostot e mirëmbajtjes dhe funksionimit të teatrit publik në pronësi bashkë.				
Njësia Matëse	numri				
		2024	2025	2026	2027
		Buxheti	Plani	Plani	Plani
Sasia		92	95	99	102
Kosto totale (në mijë lekë)		8,800	8,800	8,800	8,800
Kosto për njësi (në mijë lekë)		95.7	92.6	88.9	86.3
Ndryshimi në % i Sasisë			3.3%	4.2%	3.0%
Ndryshimi në % i kostos totale			0.0%	0.0%	0.0%
Ndryshimi në % i kostos për njësi			-3.2%	-4.0%	-2.9%
2.3.D. Produkti		V823AAE. Shfaqje kinemaje.			
	<i>Kodi i Projektit</i>	P.AFI41.Q2.O3.A22			
Përshkrimi i Produktit:	Shpenzimet e njësisë të vetëqeverisjes vendore për të mbuluar kostot e mirëmbajtjes dhe funksionimit të kinemave publike në pronësi bashkë. Në këto shpenzime përfshihen shpenzimet për materialet e nevojshme të funksionimit të kinemave të bashkisë, fondi për blerjen marrjen me qera të filmave, etj.				
Njësia Matëse	numri i kinemave				
		2024	2025	2026	2027
		Buxheti	Plani	Plani	Plani
Sasia		1	1	1	1
Kosto totale (në mijë lekë)		500	500	500	500
Kosto për njësi (në mijë lekë)		500.0	500.0	500.0	500.0
Ndryshimi në % i Sasisë			0.0%	0.0%	0.0%
Ndryshimi në % i kostos totale			0.0%	0.0%	0.0%
Ndryshimi në % i kostos për njësi			0.0%	0.0%	0.0%
Kryetari i GMS		Koordinatori i GMS		Drejtuuesi i EMP	
Emri Mbiemri	Benet Boçi	Emri Mbiemri	Onid Bejleri	Emri Mbiemri	DANOR
Nënshkrimi		Nënshkrimi		Nënshkrimi	
Datë:	03.12.2024	Datë:	03.12.2024	Datë:	03.12.2024
				Sekretar i EMP	
				Emri Mbiemri	
				Nënshkrimi	
				Datë:	03.12.2024

SHPENZIMET E PRODUKTEVE TË PROGRAMIT					
Programi Buxhetor Afatmesëm			2025-2027		
Programi		AG141	Përkujdesi Social		
1.1.	Objektivi i Politikës së Programit	Mirëmbajtja e ndërtesave të shërbimit parësor shëndetësor sipas mënyrës së përcaktuar me ligj.			
1.1.A.	Produkti	V722AAA Qendra shëndetësore të mirëmbajtura			
	<i>Kodi i Projektit</i>	P.AG141.Q1.01.A1			
	Përshkrimi i Produktit:	Mirëmbajtjet elektrike, hidrosanitare, dyer, dritare, lyerjet, etj. për qendrat e shërbimit shëndetësor primar.			
	Njësia Matëse	Numër aktivitetesh			
		2024	2025	2026	2027
		Buxheti	Plani	Plani	Plani
	Sasia	2	1	1	1
	Kosto totale (në mijë lekë)	2.000	3.000	3.000	3.000
	Kosto për njësi (në mijë lekë)	1.000.0	3.000.0	3.000.0	3.000.0
	Ndryshimi në % i Sasisë		-50.0%	0.0%	0.0%
	Ndryshimi në % i koston totale		50.0%	0.0%	0.0%
	Ndryshimi në % i koston për njësi		200.0%	0.0%	0.0%
1.2.	Objektivi i Politikës së Programit	Përmirësimi i shëndetit, cilësisë së jetës së komunitetit përmes zhvillimit të aktiviteteve edukuese e promovuese në nivel vendor, të cilat lidhen me mbrojtjen e shëndetit, edukimin e promocionin shëndetësor, parandalimin e sëmundjeve dhe shërbimet e tjera shëndetësore në bashkëpunim me institucionet përgjegjëse të shërbimit shëndetësor.			
1.2.A.	Produkti	V722AAB Promovim dhe edukim për mbrojtjen e shëndetit			
	<i>Kodi i Projektit</i>	P.AG141.Q1.02.A1			
	Përshkrimi i Produktit:	Organizimi i aktiviteteve të ndryshme për promovimin e shëndetit.			
	Njësia Matëse	Numri i aktiviteteve			
		2024	2025	2026	2027
		Buxheti	Plani	Plani	Plani
	Sasia	60	60	60	60
	Kosto totale (në mijë lekë)	0	0	0	0
	Kosto për njësi (në mijë lekë)	0.0	0.0	0.0	0.0
	Ndryshimi në % i Sasisë		0.0%	0.0%	0.0%
	Ndryshimi në % i koston totale		#DIV 0!	#DIV 0!	#DIV 0!
	Ndryshimi në % i koston për njësi		#DIV 0!	#DIV 0!	#DIV 0!
1.3.	Objektivi i Politikës së Programit	Përmirësimi i infrastrukturës së shërbimit shëndetësor parësor sipas mënyrës së përcaktuar me ligj.			
1.3.A.	Produkti	V722AAC Qendra shëndetësore të rikonstruara			
	<i>Kodi i Projektit</i>	P.AG141.Q1.03.A1			
	Përshkrimi i Produktit:	Rikonstruksion i infrastrukturës fizike të qendrave shëndetësore të kujdesit parësor apo konsultoreve të nënës dhe fëmijëve me ndërhyrje të tilla të rëndësishme si zëvendësim çatie, instalime në sisteme të brendshme elektrike apo ngrohje, etj.			
	Njësia Matëse	numer			
		2024	2025	2026	2027
		Buxheti	Plani	Plani	Plani
	Sasia	0	0	0	0
	Kosto totale (në mijë lekë)	0	0	0	0
	Kosto për njësi (në mijë lekë)	#DIV 0!	#DIV 0!	#DIV 0!	#DIV 0!
	Ndryshimi në % i Sasisë		#DIV 0!	#DIV 0!	#DIV 0!
	Ndryshimi në % i koston totale		#DIV 0!	#DIV 0!	#DIV 0!
	Ndryshimi në % i koston për njësi		#DIV 0!	#DIV 0!	#DIV 0!
2.1.	Objektivi i Politikës së Programit	Mbulim sa më të plotë të territorit me shërbime sociale dhe zhvillimi i aktiviteteve edukuese dhe promovuese në nivel vendor që lidhen me shërbimet e kujdesit shoqëror në bashkërendim dhe harmonizim me strategjitë dhe politikat kombëtare.			
2.1.A.	Produkti	V043AAA Shërbimi i stafit të Kujdesit për Fëmijët dhe Familjet			

Kodi i Projektit		P AG14I.Q2.O1.A1 - A10			
Përshkrimi i Produktit:		Ky produkt do të përfshijë aktivitetet dhe kostot përkatëse (paga, sigurime, etj.) të personelit të angazhuar në kujdesin social të familjeve dhe fëmijëve në nevojë			
Njësia Matëse		numri i stafit			
		2024	2025	2026	2027
		Buxheti	Plani	Plani	Plani
Sasia		15	19	19	19
Kosto totale (në mijë lekë)		19,082	26,649	26,649	26,649
Kosto për njësi (në mijë lekë)		1,272.1	1,402.6	1,402.6	1,402.6
Ndryshimi në % i Sasisë			26.7%	0.0%	0.0%
Ndryshimi në % i kostos totale			39.7%	0.0%	0.0%
Ndryshimi në % i kostos për njësi			10.3%	0.0%	0.0%
2.1.B.	Produkti	V043AAB Fëmijë që përfitojnë nga shërbimi social (me burimet e veta)			
Kodi i Projektit		P10430.Q1.O1.A11 -14			
Përshkrimi i Produktit:		Shpenzimet buxhetore për mbulimin e fëmijëve që përfitojnë shërbimet të caktuara nga qendrat e shërbimit social apo shtëpitë e foshnjës në administrimin e njësive të vetëqeverisjes vendore. Referuar numrit të fëmijëve që përfitojnë shërbim pranë këtyre funksioneve do të përlogariten shpenzimet e planifikuara për realizimin e këtij produkti.			
Njësia Matëse		Numri i fëmijëve			
		2024	2025	2026	2027
		Buxheti	Plani	Plani	Plani
Sasia		1,293	3,093	3,093	3,093
Kosto totale (në mijë lekë)		8,131	7,678	7,678	7,678
Kosto për njësi (në mijë lekë)		6.3	2.5	2.5	2.5
Ndryshimi në % i Sasisë			139.2%	0.0%	0.0%
Ndryshimi në % i kostos totale			-5.6%	0.0%	0.0%
Ndryshimi në % i kostos për njësi			-60.5%	0.0%	0.0%
3.1.	Objektivi i Politikës së Programit	Programimi dhe menaxhimi i përdorimit të fondeve të Buxhetit të Shtetit për ndihmën ekonomike dhe PAK, duke respektuar parimet bazë mbi të cilat funksionon skema e ndihmës ekonomike dhe pagesa e personave me aftësi të kufizuara			
3.1.A.	Produkti	V043AAD Familje dhe individë në nevojë që përfitojnë nga skema e NE			
Kodi i Projektit		P AG14I.Q3.O1.A1 - A3			
Përshkrimi i Produktit:		Shpenzimet që planifikojnë njësitë e vetëqeverisjes vendore në buxhetin e tyre për mbështetjen e familjeve dhe individëve në nevojë që përfitojnë nga skemat e Ndihmës Ekonomike.			
Njësia Matëse		(nr. I familjeve individeve)			
		2024	2025	2026	2027
		Buxheti	Plani	Plani	Plani
Sasia		18	17	17	17
Kosto totale (në mijë lekë)		19,447	22,907	22,907	22,907
Kosto për njësi (në mijë lekë)		1,080.4	1,347.5	1,347.5	1,347.5
Ndryshimi në % i Sasisë			-5.6%	0.0%	0.0%
Ndryshimi në % i kostos totale			17.8%	0.0%	0.0%
Ndryshimi në % i kostos për njësi			24.7%	0.0%	0.0%
4.1.	Objektivi i Politikës së Programit	Ndërtimi dhe administrimi i qendrave që ofrojnë shërbime sociale me orientim promovimin dhe zhvillimin e këtyre shërbimeve.			
4.1.A.	Produkti	V043AAF Objekte të shërbimit të kujdesit social për familje dhe fëmijë të mirëmbajtura			
Kodi i Projektit		P AG14I.Q4.O1.A1			
Përshkrimi i Produktit:		Të gjitha shpenzimet që lidhen me mirëmbajtjen e godinave të njësive të vetëqeverisjes vendore të cilat janë në funksion të kujdesit social social për familje dhe fëmijë.			
Njësia Matëse		numri i objekteve			
		2024	2025	2026	2027
		Buxheti	Plani	Plani	Plani
Sasia		13	13	13	13
Kosto totale (në mijë lekë)		2,700	4,679	4,679	4,679
Kosto për njësi (në mijë lekë)		207.7	359.9	359.9	359.9

	Ndryshimi në % i Sasisë		0.0%	0.0%	0.0%
	Ndryshimi në % i kostos totale		73.3%	0.0%	0.0%
	Ndryshimi në % i kostos për njësi		73.3%	0.0%	0.0%
4.1.B	Produkti	V014AAA Shërbimi i Stafit të Kujdesit Social			
	<i>Kodi i Projektit</i>	P.AG141.Q4.O1.A2-A3			
	Përshkrimi i Produktit:	Ky produkt do të përfshijë aktivitetet dhe kostot përkatëse (paga, sigurime, etj.) të personelit të angazhuar në fushën e kujdesit social për personat e sëmurë dhe me aftësi të kufizuara nën administrimin e njësjve të vetëqeverisjes vendore.			
	Njësia Matëse	numri i stafit			
		2024	2025	2026	2027
		Buxheti	Plani	Plani	Plani
	Sasia	6	6	6	6
	Kosto totale (në mijë lekë)	6,673	7,073	7,073	7,073
	Kosto për njësi (në mijë lekë)	1.112.2	1.178.8	1.178.8	1.178.8
	Ndryshimi në % i Sasisë		0.0%	0.0%	0.0%
	Ndryshimi në % i kostos totale		6.0%	0.0%	0.0%
	Ndryshimi në % i kostos për njësi		6.0%	0.0%	0.0%
4.2	Objektivi i Politikës së Programit	O2. Krijimi i fondit të dedikuar për financimin e shërbimeve sociale në bashkërendim Bashki - Ministri - Donatorë / Shoqëri Civile.			
4.2.A	Produkti	V014AAB Persona që Përfitojnë Kujdesin Social			
	<i>Kodi i Projektit</i>	P10430.Q1.O2.A1 - A13			
	Përshkrimi i Produktit:	Shpenzimet që lidhen me qendrat ditore të kujdesit social për personat e sëmurë dhe me aftësi të kufizuara. Të gjitha shpenzimet e mirëmbajtjes dhe kostot e tjera të funksionimit të këtyre qendrave përfshihen në këtë produkt. Përfshirë këtu treguesit e grave, të moshuarve dhe femijëve të asistuar me shërbim social.			
	Njësia Matëse	numri i personave përfitues			
		2024	2025	2026	2027
		Buxheti	Plani	Plani	Plani
	Sasia	1391	1146	837	837
	Kosto totale (në mijë lekë)	55,087	48,503	46,486	46,918
	Kosto për njësi (në mijë lekë)	39.6	42.3	55.5	56.1
	Ndryshimi në % i Sasisë		-17.6%	-27.0%	0.0%
	Ndryshimi në % i kostos totale		-12.0%	-4.2%	0.9%
	Ndryshimi në % i kostos për njësi		6.9%	31.2%	0.9%
5.1.	Objektivi i Politikës së Programit	Vlerësimi, planifikimi dhe sigurimi i kushteve të përshtatshme të banimit, të komuniteteve të pafavorizuara, përmes ofrimit të alternativave për njëstrehim të gatshëm, të arritshëm, të përballeshëm dhe të përshtatshëm			
5.1.A.	Produkti	V066AAA Shërbimi i stafit të strehimit social			
	<i>Kodi i Projektit</i>	P.AG141.Q5.O1.A1			
	Përshkrimi i Produktit:	Ky produkt do të përfshijë aktivitetet dhe kostot përkatëse (paga, sigurime, etj.) të personelit të angazhuar në fushën e strehimit social.			
	Njësia Matëse	Numër punonjësish			
		2024	2025	2026	2027
		Buxheti	Plani	Plani	Plani
	Sasia	3	3	3	3
	Kosto totale (në mijë lekë)	3.608	3.890	3.890	3.890
	Kosto për njësi (në mijë lekë)	1.202.7	1.296.7	1.296.7	1.296.7
	Ndryshimi në % i Sasisë		0.0%	0.0%	0.0%
	Ndryshimi në % i kostos totale		7.8%	0.0%	0.0%
	Ndryshimi në % i kostos për njësi		7.8%	0.0%	0.0%
5.1.B.	Produkti	V066AAB. Familje në nevojë Individë të subvencionuar për qeranë (numri i familjeve) me burimet e veta			
	<i>Kodi i Projektit</i>	P.AG141.Q5.O1.A2			
	Përshkrimi i Produktit:	Shpenzimet që planifikon njësia e vetëqeverisjes vendore për të mbuluar detyrimin për subvencionim në kuadër të mbrojtjes sociale të familjeve përfituese të programit të subvencionimit të qerave së shtëpisë. Niveli i shpenzimeve do të mbështetet mbi numrin e familjeve apo individëve të cilët janë përfitues në atë program.			
	Njësia Matëse	numri i familjeve			


		2024	2025	2026	2027
		Buxheti	Plani	Plani	Plani
Sasia		65	75	80	85
Kosto totale (në mijë lekë)		5,430	5,468	5,973	6,477
Kosto për njësi (në mijë lekë)		83.5	72.9	74.7	76.2
Ndryshimi në % i Sasisë			15.4%	6.7%	6.3%
Ndryshimi në % i kostos totale			0.7%	9.2%	8.4%
Ndryshimi në % i kostos për njësi			-12.7%	2.4%	2.1%
5.1.C. Produkti	Familje Individë të subvencionuar për interesin e Kredisë				
	<i>Kodi i Projektit</i>	P.AG141.Q5.O1.A2			
Përshkrimi i Produktit:	Shpenzimet që planifikon njësi e vetëqeverisjes vendore për të mbuluar detyrimin për subvencionim në kuadër të mbrojtjes sociale të familjeve përfituese të kredisë me norma interesi favorizuese. Niveli i shpenzimeve do të mbështetet mbi numrin e familjeve apo individëve të cilët janë përfitues në atë program.				
Njësia Matëse	numri i familjeve				
		2024	2025	2026	2027
		Buxheti	Plani	Plani	Plani
Sasia		35	40	45	50
Kosto totale (në mijë lekë)					
Kosto për njësi (në mijë lekë)		0.0	0.0	0.0	0.0
Ndryshimi në % i Sasisë			14.3%	12.5%	11.1%
Ndryshimi në % i kostos totale			#DIV.0!	#DIV.0!	#DIV.0!
Ndryshimi në % i kostos për njësi			#DIV.0!	#DIV.0!	#DIV.0!
6.1. Objektivi i Politikës së Programit	Përmirësimi i kushteve të banimit për kategoritë e familjeve të pafavorizuara.				
6.1.A. Produkti	V066AAE, Banesa sociale me qera të mirëmbajtura				
	<i>Kodi i Projektit</i>	P.AG141.Q6.O1.A1- A2			
Përshkrimi i Produktit:	Shpenzimet që realizojnë njësitë e vetëqeverisjes vendore për mirëmbajtjen e fondit të banesave sociale të dhëna me qera për familjet në nevojë.				
Njësia Matëse	Numri i njësive të banimit				
		2024	2025	2026	2027
		Buxheti	Plani	Plani	Plani
Sasia		79	79	93	93
Kosto totale (në mijë lekë)		1,350	31,450	31,450	31,450
Kosto për njësi (në mijë lekë)		17.1	398.1	338.2	338.2
Ndryshimi në % i Sasisë			0.0%	17.7%	0.0%
Ndryshimi në % i kostos totale			2229.6%	0.0%	0.0%
Ndryshimi në % i kostos për njësi			2229.6%	-15.1%	0.0%
Kryetari i GMS		Koordinatori i GMS		Drejtuuesi i EMP	
Emri Mbiemri	Beni Beçi	Emri Mbiemri	Onid Bejleri	Emri Mbiemri	P. Hysaj
Nënshkrimi		Nënshkrimi		Nënshkrimi	
Datë:	03.12.2024	Datë:	03/12/2024	Datë:	03.12.2024
				Sekretar i EMP	
				Emri Mbiemri	E. Çunboçer
				Nënshkrimi	
				Datë:	



SHPENZIMET E PRODUKTEVE TË PROGRAMIT				
Programi Buxhetor Afatmesëm		2025-2027		
Programi		Arsimi		
1.1.	Objektivi i Politikës së Programit	Sigurimi i mjediseve dhe objekteve cilësore për zhvillimin e procesit mësimor në sistemin parauniversitar dhe parashkollor.		
1.1.A.	Produkti	V912AAA. Shërbimet mbështetëse të stafit të Arsimit Bazë.		
	<i>Kodi i Projektit</i>	P.AFI41.Q1.O1.A1-P.AFI41.Q1.O1.A3		
	Përshkrimi i Produktit:	Ky produkt do të përfshijë aktivitetet dhe kostot përkatëse (paga, sigurime, etj.) të personelit të angazhuar në shërbimet mbështetëse të arsimit bazë, përfshirë atë parashkollor.		
	Njësia Matëse	numër punonjeshish		
		2024	2025	2026
		Buxheti	Plani	Plani
	Sasia	311	343	343
	Kosto totale (në mijë lekë)	320.664	367.075	367.075
	Kosto për njësi (në mijë lekë)	1.031.1	1.070.2	1.070.2
	Ndryshimi në % i Sasisë		10.3%	0.0%
	Ndryshimi në % i kostos totale		14.5%	0.0%
	Ndryshimi në % i kostos për njësi		3.8%	0.0%
1.1.B.	Produkti	V912AAB. Objekte të arsimit bazë dhe parashkollor të mirembajtura dhe funksionale		
	<i>Kodi i Projektit</i>	P.AFI41.Q1.O1.A4-A13-P.AFI41.Q1.O1.A16		
	Përshkrimi i Produktit:	Shpenzimet në buxhetin e njësive të vetëqeverisjes vendore të planifikuara për mbulimin e kostove të mirëmbajtjes dhe funksionimit të objekteve të arsimit bazë. Mirëmbajtja ka të bëjë me atë elektrike, hidrosanitare, klasat, dyer, dritare, ljerjet, etj. Këtu do të përfshihen gjithashtu edhe shpenzimet e funksionimit dhe ruajtjes (ujë, energji elektrike, ngrohje, dizifektim, sanitare, internet, kamerat e sigurisë, kancelari për sekretariatë, etj.)		
	Njësia Matëse	numri i objekteve		
		2024	2025	2026
		Buxheti	Plani	Plani
	Sasia	67	67	67
	Kosto totale (në mijë lekë)	74.445	82.405	82.405
	Kosto për njësi (në mijë lekë)	1.111.1	1.229.9	1.229.9
	Ndryshimi në % i Sasisë		0.0%	0.0%
	Ndryshimi në % i kostos totale		10.7%	0.0%
	Ndryshimi në % i kostos për njësi		10.7%	0.0%
1.1.C.	Produkti	V912AAD. Fëmijë që ndjekin kopshtin.		
	<i>Kodi i Projektit</i>	P.AFI41.Q1.O1.A14-P.AFI41.Q1.O1.A24		
	Përshkrimi i Produktit:	Shpenzimet që planifikojnë njësitë e vetëqeverisjes vendore për materiale të ndryshme didaktike që i shërbejnë fëmijëve të kopshteve. Këtu përfshihen shpenzimet për funksionimin e kopështeve (ujë, energji elektrike, ngrohje, shpenzimet e sigurisë), shpenzimet e mirëmbajtjes, kuzhinat e trajtimit ushqimor të fëmijëve, etj.		
	Njësia Matëse	numri i fëmijëve		
		2024	2025	2026
		Buxheti	Plani	Plani
	Sasia	1.712	2.000	2.000
	Kosto totale (në mijë lekë)	28.145	39.779	39.779
	Kosto për njësi (në mijë lekë)	16.4	19.9	19.9
	Ndryshimi në % i Sasisë		16.8%	0.0%
	Ndryshimi në % i kostos totale		41.3%	0.0%
	Ndryshimi në % i kostos për njësi		21.0%	0.0%
1.2.	Objektivi i Politikës së Programit	Organizimin e aktiviteteve dhe promovimin e identitetit kombëtar e lokal, si dhe administrimin e objekteve që lidhen me ushtrimin e këtyre aktiviteteve.		
1.2.A.	Produkti	V912AAF. Fëmijë që frekuentojnë qendrat kulturore të fëmijëve.		

Kodi i Projektit		P.AFI41.Q1.O2.A1 - P.AFI41.Q1.O2.A7			
Përshkrimi i Produktit:		Shpenzimet për funksionimin e qendrave kulturore të fëmijëve në njësitë e vetëqeverisjes vendore ku përfshihen shpenzimet për mirëmbajtjen dhe funksionimin (materiale për kurset, ujë, energji elektrike, ngrohje, etj.) e këtyre qendrave, pagesat për ekspertët e jashtëm, zhvillimin e kurseve të ndryshme të baletit, kitarës, pikturës, etj.			
Njësia Matëse		numer			
		2024	2025	2026	2027
		Buxheti	Plani	Plani	Plani
Sasia		14,000	14,000	14,000	14,000
Kosto totale (në mijë lekë)		14,602	17,625	17,328	17,328
Kosto për njësi (në mijë lekë)		1.0	1.3	1.2	1.2
Ndryshimi në % i Sasisë			0.0%	0.0%	0.0%
Ndryshimi në % i koston totale			20.7%	-1.7%	0.0%
Ndryshimi në % i koston për njësi			20.7%	-1.7%	0.0%
1.3. Objektivi i Politikës së Programit		Krijimi i ambienteve dhe mjediseve të sistemit arsimor bazë dhe parashkollor, të sigurisë konform standardeve ligjore.			
1.3.A. Produkti		V912AAK Objekte te arsimiit baze dhe parashkollor te rikonstruatura			
Kodi i Projektit		P.AFI41.Q1.O3.A1 - P.AFI41.Q1.O3.A6			
Përshkrimi i Produktit:		Shpenzimet që planifikojnë njësitë e vetëqeverisjes vendore për rikonstrukcionin e objekteve të arsimit parashkollor si pasojë e amortizimit.			
Njësia Matëse		numri i shkollave dhe kopshteve planifikuar për përmirësim			
		2024	2025	2026	2027
		Buxheti	Plani	Plani	Plani
Sasia		6	7	7	7
Kosto totale (në mijë lekë)		52,859	29,103	1,800	0
Kosto për njësi (në mijë lekë)		8,809.8	4,157.6	257.1	0.0
Ndryshimi në % i Sasisë			16.7%	0.0%	0.0%
Ndryshimi në % i koston totale			-44.9%	-93.8%	-100.0%
Ndryshimi në % i koston për njësi			-52.8%	-93.8%	-100.0%
2.1. Objektivi i Politikës së Programit		Ofrimi i shërbimeve cilësore për zhvillimin e procesit mësimor edukativ në kushte të përshatshme në gjithë territorin administrativ të Bashkisë së Shkodrës në arsimin e mesëm të përgjithshëm			
2.1.A. Produkti		V923AAA. Shërbime mbështetëse të stafit të arsimit të mesëm të përgjithshëm.			
Kodi i Projektit		P.AFI41.Q2.O1.A1 -P.AFI41.Q2.O1.A3.			
Përshkrimi i Produktit:		Ky produkt do të përfshijë aktivitetet dhe koston përkatëse (paga, sigurime etj.) të personelit të angazhuar në shërbimet mbështetëse të arsimit të mesëm të përgjithshëm.			
Njësia Matëse		numer			
		2024	2025	2026	2027
		Buxheti	Plani	Plani	Plani
Sasia		50	50	50	50
Kosto totale (në mijë lekë)		45,641	43,055	43,055	43,055
Kosto për njësi (në mijë lekë)		912.8	861.1	861.1	861.1
Ndryshimi në % i Sasisë			0.0%	0.0%	0.0%
Ndryshimi në % i koston totale			-5.7%	0.0%	0.0%
Ndryshimi në % i koston për njësi			-5.7%	0.0%	0.0%
2.1.B. Produkti		V923AAB. Objekte te arsimit te mesem te mirembajtura dhe funksionale			
Kodi i Projektit		P.AFI41.Q2.O1.A4.-P.AFI41.Q2.O1.A11. & P.AFI41.Q2.O1.A18 .& P.AFI41.Q2.O1.A21. & P.AFI41.Q2.O2.A1 -P.AFI41.Q2.O2.A6			
Përshkrimi i Produktit:		Shpenzimet në buxhetin e njësitë të vetëqeverisjes vendore të planifikuara për mbulimin e kostove të mirëmbajtjes dhe funksionimit të objekteve të arsimit të mesëm të përgjithshëm. Mirëmbajtja ka të bëjë me atë elektrike, hidrosanitare, klasat, dyer, dritare, lyerjet, etj. Këtu do të përfshihen gjithashtu edhe shpenzimet e funksionimit dhe ruajtjes (ujë, energji elektrike, ngrohje, dizifektim, sanitare, internet, kamerat e sigurisë, kancelari për sekretariatë, etj.)			
Njësia Matëse		numri i shkollave te mesme te pergjithshme			
		2024	2025	2026	2027
		Buxheti	Plani	Plani	Plani

Sasia	13	13	13	13	
Kosto totale (në mijë lekë)	58.801	33.659	28.326	30.035	
Kosto për njësi (në mijë lekë)	4.523.2	2.589.2	2.178.9	2.310.4	
Ndryshimi në % i Sasisë		0.0%	0.0%	0.0%	
Ndryshimi në % i kostos totale		-42.8%	-15.8%	6.0%	
Ndryshimi në % i kostos për njësi		-42.8%	-15.8%	6.0%	
Objektivi i Politikës së Programit	Sigurimi i mjediseve dhe objekteve cilësore për zhvillimin e procesit mesimor në arsimin e mesëm të përgjithshëm.				
2.2.A. Produkti	V923 AAF Nxenes te akomoduar ne konvikt				
<i>Kodi i Projektit</i>	P.AFI41.Q2.O1.A12.-P.AFI41.Q2.O1.A17 & P.AFI41.Q2.O1.A19 & P.AFI41.Q2.O1.A20 & P.AFI41.Q2.O1.A22.				
Përshkrimi i Produktit:	Shpenzimet që planifikojnë njësitë e njevetëqeverisjes vendore për konviketet e arsimit të mesëm duke ju referuar numrit të nxënësve në këto objekte. Këto shpenzime përfshijnë rinovimin e pajisjeve, rregullimet të brendshme, shpenzimet utilitare, të sigurisë, mencajt dhe ushqimin për fëmijët konviktorë, etj. Përfshirë këtu shpenzimet për nxënësit e komunitetit rom të akomoduar në konvikte.				
Njësia Matëse	numri i nxenesve				
	2024	2025	2026	2027	
	Buxheti	Plani	Plani	Plani	
Sasia	18	18	18	18	
Kosto totale (në mijë lekë)	35.065	57.448	50.700	51.812	
Kosto për njësi (në mijë lekë)	1.948.1	3.191.6	2.816.7	2.878.4	
Ndryshimi në % i Sasisë		0.0%	0.0%	0.0%	
Ndryshimi në % i kostos totale		63.8%	-11.7%	2.2%	
Ndryshimi në % i kostos për njësi		63.8%	-11.7%	2.2%	
3.1. Objektivi i Politikës së Programit	Sigurimi i mjediseve dhe objekteve cilësore për zhvillimin e procesit mesimor në arsimin e mesëm të përgjithshëm.				
3.1.A. Produkti	V043AAC. Fëmijë që frekuentojnë çerdhet				
<i>Kodi i Projektit</i>	P.AFI41.Q3.O1.A1-P.AFI41.Q3.O1.A7				
Përshkrimi i Produktit:	Shpenzimet e njësive të vetëqeverisjes vendore që lidhen me fëmijët të cilët frekuentojnë çerdhet publike në administrimin e tyre. Kosto e këtij produkti do të jetë sa vlera e parashikuar e mbështetjes buxhetore për veprimtarinë operacionale, furnizimin me ujë, energji elektrike, ngrohje, shërbimet e sigurisë, trajtimin ushqimor, etj.				
Njësia Matëse	numër				
	2024	2025	2026	2027	
	Buxheti	Plani	Plani	Plani	
Sasia	260	260	260	260	
Kosto totale (në mijë lekë)	57.453	69.159	68.005	68.005	
Kosto për njësi (në mijë lekë)	221.0	266.0	261.6	261.6	
Ndryshimi në % i Sasisë		0.0%	0.0%	0.0%	
Ndryshimi në % i kostos totale		20.4%	-1.7%	0.0%	
Ndryshimi në % i kostos për njësi		20.4%	-1.7%	0.0%	
Kryetari i GMS		Koordinatori i GMS		Drejtuksi i EMP	
Emri Mbiemri	Benet Beci	Emri Mbiemri	Onid Bejleri	Emri Mbiemri	Gjilbert
Nënshkrimi		Nënshkrimi		Nënshkrimi	
Datë:	03.12.2024	Datë:	03.12.2024	Datë:	03.12.2024
				Sekretar i EMP	
				Emri Mbiemri	Gjilbert
				Nënshkrimi	
				Datë:	03.12.2024



Projektet e Investimeve	
Bashkia Shkoder	
Burim financimi	
Programi-1	

Kodi Projektit	Emri i Projektit	Kosto Totale e Projektit	Burimi i Financimit	Data Fillimit	Data Përfund.	2022		2023		2024		2025		2026		2027	
						Fakti	Plani	Fakti	Plani	Fakti	Plani	Fakti	Plani	Fakti	Plani	Fakti	Plani
1410116	Blerje pajisje te ndryshme zyre.	14,454	Fondet e veta	2022	2027	558		1,060		537		812		612		612	
1410201	Blerje pajisje të Teknologjise së Informacionit dhe Komunikimit (TIK)	25,686	Fondet e veta	2022	2027	2,787		12,659		9,740		9,581		2,581		2,581	
1410367	Blerje vegla pune	200	Fondet e veta	2024	2024					200							
1410944	Dixhitalizimi i sistemit te raksave	2,400	Fondet e veta	2024	2024					2,900							
	Totali	42,740				3,345		13,718		13,377		10,393		3,193		3,193	

Emri Mbledhësi:	Emri Mbledhësi:	Kryetari i BUVV	Kordinatori i GMS
Nënshtkrimi:	Nënshtkrimi:	<i>[Signature]</i>	<i>[Signature]</i>
Date:	Date:	03/12/2024	03/12/2024



[Handwritten notes and signatures]
 Drejtuesi i EMP: *[Signature]*
 Emri Mbledhësi: *[Signature]*
 Nënshtkrimi: *[Signature]*
 Date: 03/12/2024

Projektet e Investimeve	
Bashkia Shkoder	Institucioni -
Burim financimi	Transferte e pakushtezuar , Transferte sektoriale , Ardhurat e veta dhe Donator
Programi-2	Siguria publike dhe mbrojtja civile
AB141	

Kodi Projektit	Emri i Projektit	Kosto Totale e Projektit	Burimi i Financimit	Data Fillimit	Data Përfund.	2022		2023		2024		2025		2026		2027	
						Fakti	Fakti	Fakti	Fakti	Fakti	Fakti	Fakti	Fakti	Fakti	Fakti	Fakti	Fakti
1410513	Furnizim vendosje kamera sigurie per ambiente publike.	6,418	Fondet e veta	2023	2025	-	4,918	1,500	1,500	1,500	1,500	1,500	1,500	1,000	1,000	1,000	1,000
1410926	Blerje karrotreci	1,500	Fondet e veta	2024	2024			1,500	1,500	1,500	1,500	1,500	1,500	1,000	1,000	1,000	1,000
1410571	Plotësimi i dokumentacionit ligjor teknik për masat MZSH dhe certifikimi për MZSH i të gjitha objekteve të vartësi të Bashkisë.	1,000	Fondet e veta	2022	2027												
	Blerje + instalim, sistem përsëritës, përforcues të sinjalit të radiove të dorës për policinë bashkiake (repetitor, duplexer, radio bazë, antena, aksesoret të plotësues; në valën UHF/VHF)		Fondet e veta	2025	2025									400			
	Blerje telefon celular + numer për policinë bashkiake		Fondet e veta	2025	2025									40			
	Shërbimi I Mbrojtjes nga zjarri dhe shpëtim		Fondet e veta	2025	2025									1,000			
	Totali	8,918				0	4,918	4,000	4,000	4,640	1,000	1,000	1,000	1,000	1,000	1,000	1,000

Emri Mbledhësi:	Emri Mbledhësi:	Kordinatori i GMS	Emri Mbledhësi:	Drejtuuesi i Programit
Emri Mbledhësi:	Emri Mbledhësi:	Emri Mbledhësi:	Emri Mbledhësi:	Emri Mbledhësi:
Nënshtkrimi:	Nënshtkrimi:	Nënshtkrimi:	Nënshtkrimi:	Nënshtkrimi:
Date:	Date:	Date:	Date:	Date:



Projektet e Investimeve	
Bashkia Shkoder	Institucioni -
Burim financimi	Transferte e pakushtezuar, Transferte sektoriale, Ardhurat e veta dhe Donator
Programi-3	Mbështetja për zhvillimin ekonomik vendor dhe rural
ACI41	

Kodi Projektit	Emri i Projektit	Kosto Totale e Projektit	Burimi i Financimit	Data Fillimit	Data Përfund.	2022		2023		Buxh. Fillëst i miratuar VKB 55 dt.29.12.2023 -VKB 17 dt.29.04.2024 dhe VKB 19 dt.29.04.2024	2025		2026		2027	
						Fakti	Fakti	Buxheti	Plani		Plani	Plani	Plani	Plani		
	Rrjeti i Zyrave të informacionit turistik		Fondet e veta	2025	2027					300	300	500	500			
	Brandimi i territorit te Bashkise Shkoder		Fondet e veta	2025	2025						1.300					
Totali		0				0	0	0	0	300	1,600	500	500	500	500	

Emri Mbiemri: Benet Basi	Emri Mbiemri: Bashkia Shkoder	Emri Mbiemri: Bashkia Shkoder	Emri Mbiemri: Bashkia Shkoder
Nënshtkrimi: [Signature]	Nënshtkrimi: [Signature]	Nënshtkrimi: [Signature]	Nënshtkrimi: [Signature]
Date: 03/12/2024	Date: 03/12/2024	Date: 03/12/2024	Date: 03/12/2024
Kryetari i NIVV	Kordinatori i GMS	Drejtuuesi i Programit	



Rikonstruksion Rruge Selim Coba	Fondet e veta	2025	2025	2025	21,192		
Rikonstruksion dhegezim rruge Vekshar	Fondet e veta	2025	2025	2025	10,708		
Rikonstruksion rrugë Shkodër-Qendër	Fondet e veta	2026	2026	2027		76,000	94,874
Rikualifikim urban sheshi pranë shkollës Martin Camaj	Fondet e veta	2025	2025	2025	29,536		
Rikualifikim urban bilok pallatesh Rruge Tafliçeve	Fondet e veta	2025	2025	2025	25,370		
Rikonstruksion Rruge "Gjon Gazulli" - zbatim, supervizim, kollauidim	Fondet e veta	2024	2024	2024	10,993		
Rikualifikim urban biloku pallateve Rruge "Vëllezërit Frashëri" - zbatim, supervizim, kollauidim	Fondet e veta	2024	2024	2024	35,186		
Rikonstruksion Rruget "Fermentim" (Rrethina) - zbatim, supervizim, kollauidim	Fondet e veta	2024	2024	2024	67,234		
Totali					196,931	241,223	269,097

Emri Mbiemri: Demet Beu	Emri Mbiemri: David B. B. B.	Drejtuues/Programit: Sekretar
Nënshtkrimi: 108	Nënshtkrimi: 108	Nënshtkrimi: Secunde Muzikale
Date: 03/12/2024	Date: 03/12/2024	Date: 03/12/2024



Projektit e Investimeve															
Institucioni -															
Bashkia Shkoder															
Burim financimi															
Transferte e pakushtezuar , Transferte sektoriale , Ardhurat e veta dhe Donator															
Programi-5															
AEI41															
Shërbimet publike vendore															
Kodi Projektit	Emri i Projektit	Kosto Totale e Projektit	Burimi i Financimit	Data Fillimit	Data Përfund.	2022		2023		2025		2026		2027	
						Fakti	Fakti	Fakti	Fakti	Plani	Plani	Plani	Plani	Plani	Plani
	Rikonstrukcion i kanaleve kulluese (investim, mbikqyrje, kolaudim)		Fondet e veta	2025	2025					3,000					
	Blerje vegla pune per sherbimin e gjelberimit		Fondet e veta	2025	2025					900					
1410474	Përmirësim i sinjalistikës horizontale dhe vertikale në Segmentet kryesore, Bashkia Shkoder	50682	Fondet e veta	2024	2024					50,682					
1410946	Levizshmëria dhe sinjalistika	5000	Fondet e veta	2024	2027					5,000				5,000	5,000
	Blerje fikse zjarri		Fondet e veta	2025	2025					100					
	Mirëmbajtje rrethi dhe infrastrukture për ambientin TIK		Fondet e veta	2025	2025					900					
	Sistem informacioni i integruar për menaxhimin financiar të NSHPP		Fondet e veta	2025	2025					250					
1410784	Rivlerësimi, Realizimi dhe Monitorimi i Sistemit të Adresave Bashkia Shkoder	1000	Fondet e veta	2024	2024										
1410004	Blerje kazanësh	4850	Fondet e veta	2024	2027									3,000	3,000
1410370	Ndërtim xhepoch për konteniërë	3134	Fondet e veta	2024	2027									3,849	3,849
	Mbështetje per infrastrukturen dhe shërbimet publike të NSHPP	20,000	Fondet e veta	2024	2024									20,000	
1410234	Ndërtim rruge dyresore+Projektim	7,125	Fondet e veta	2022	2025									14,000	
1410924	Blerje automjete ne funksion teshërbimit te sistemit te ndërtimit publik te Qytetit dhe Njesite Administrative	6,536	Fondet e veta	2023	2025									5,000	
Totali		100,327				0	13,662	80,682	35,999	11,849	11,849				

Emri Mbledhësi: **Benet Baci** Emri Mbledhësi: **Altin Topi** Emri Mbledhësi: **Jonas Gjeka**
 Nenshkrimi: *[Signature]* Nenshkrimi: *[Signature]* Nenshkrimi: *[Signature]*
 Date: **03/12/2024** Date: **03/12/2024** Date: **03/12/2024**

Projektit e Investimeve	
Institucionit -	
Bashkia Shkoder	
Burim financiarit	
Transferte e pakushtezuar, Transferte sektoriale, Ardhurat e veta dhe Donator	
Programi-6	
AF141	
Kultura, Sporti, Argëtim	

Kodi Projektit	Emri i Projektit	Kosto Totale e Projektit	Burimi i Financimit	Data Fillimit	Data Përfund.	2022		2023		Buxh. Fillues i miratuar VKB 55 dt.29.12.2023 -VKB 17 dt.29.04.2024 dhe VKB 19 dt.29.04.2024	2025		2026		2027	
						Fakti	Fakti	Fakti	Fakti		Plani	Plani	Plani	Plani		
1410868	Bashkëfinancim për projekte sportive	15,763	Fondet e veta	2024	2024					15,763						
1410962	Ndërtimi i Ambjentëve Sportive Shkolla "Dëshmoret e Prahines" (Jeto me sportin)	9,599	Fondet e veta	2025	2025						3,541					
1410201	Blerje pajisje TIK	1,220	Fondet e veta	2024	2025						450					
	Blerje foni audio		Fondet e veta	2025	2025						300					
	Mobilim zyre		Fondet e veta	2025	2025						300					
	Blerje kondicioner / deumidifikator		Fondet e veta	2025	2025						200					
	Shpenzime për funksionimin e objekteve të trashëgimise kulturore		Fondet e veta	2025	2027							100				
1410295	Zhvillim dhe pasurim i fondit të Bibliotekes.libra.revista periodike	1,000	Fondet e veta	2024	2025							200				
1410928	Blerje raftë për bibliotekes	200	Fondet e veta	2024	2025							900				
	Shpenzime për aktivitetin			2025	2025							200				
	Blerje periodiku/gazeta (shqip + i huaj)	100	Fondet e veta	2026	2027								1,200			1,500
	Mirëmbajtje dhe blerje instrumentesh		Fondet e veta	2024	2024											
	Blerje pajisje të Teknologjise së Informacionit dhe Komunikimit (TIK)	600	Fondet e veta	2025	2027							200				200
1410201	Blerje kompjutera dhe pajisje tjera TIK MH	300	Fondet e veta	2024	2027											
	Mobilim zyre VDK	300	Fondet e veta	2024	2024											
	Blerje librash	900	Fondet e veta	2024	2024											
1410940	Blerje fotoskaner VDK	150	Fondet e veta	2024	2024											
1410942	Blerje TV,IPAD, Projektor,Qender Zeri	320	Fondet e veta	2024	2024											
Totali		30,452				0	0	0	0	18,633	6,191	2,650	2,950			

Emri Mbledhësi:	Bened Beci	Kryetari i NVM		Emri Mbledhësi:	PASHI	Drejtesia i Programit	
Nenshkrimi:		Nenshkrimi:	Emri i Koordinatorit i GMS	Nenshkrimi:		Nenshkrimi:	
Date:	03/12/2024	Date:	03/12/2024	Date:	03/12/2024	Date:	



Projektet e Investimeve	
Bashkia Shkoder	Institucioni -
Burim financimi	Transferte e pakushtezuar , Transferte sektoriale , Ardhurat e veta dhe Donator
Programi- 7	Perkujdesi Social
AG141	

Kodi Projektit	Emri i Projektit	Kosto Totale e Projektit	Burimi i Financimit	Data Fillimit	Data Përfund.	2022		2023		2024		2025		2026		2027	
						Fakti	Fakti	Fakti	Fakti	Fakti	Fakti	Fakti	Fakti	Fakti	Fakti	Fakti	Fakti
1410943	Projekti me nr.ref:IPA/2022/432-813 vlera e bashkefinancimit me fondet e Bashkise per TVSH-ne	22	Fondet e veta	2024	2024												
	Projekte për përmirësimin e kushteve të banimit të komuniteteve të paafavorizuara të financuara nga buxheti i shtetit (Rikonstrukcion i godinave në pronësi të NJVV për strehim social, (Rikonstrukcion i Ish-Konviktit të Shkolles Veterinare, Shesë Kati II)		Fondet e veta	2025	2025							30,000					
	Projekte për përmirësimin e kushteve të banimit të komuniteteve të paafavorizuara të financuara nga buxheti i shtetit. (Nderim i banesave për strehim social blerje banesa ne treg te lire/ pershatje e objekteve te dala jashte funksioni per strehim etj.)		Fondet e veta	2026	2027									30,000			30,000
	"Fuqizimi i komunitetit përmes ofrimit të shërbimeve ditore të alternuara për fëmijët dhe familjen"	260	Fondet e veta														
G141016	Punësim dhe mësim për përfshirje sociale	112	Grant jasht thesari	2023	2025												
Totali		394				0	0	0	0	0	394	30,000	30,000	30,000	30,000	30,000	30,000

Emri Mbiemri: Benet Beci	Emri Mbiemri: P. A. K...	Emri Mbiemri: Drejtuesi i Programit
Nënshtetësi: ...	Nënshtetësi: ...	Nënshtetësi: ...
Data: 03/12/2024	Data: 03/12/2024	Data: 03/12/2024



		Fondet e veta	2026	2027				1,605	1,605
Mbështetje për infrastrukturën dhe shërbimet mbështetëse									
Rikonstrukcion Shkollës Ndre Mjeda		Fondet e veta	2025	2025			23,876		
Rikonstrukcion i kopshtit Bep Tusha		Fondet e veta	2025	2025			1,227		
Projekti rikonstrukcion i shkollave dhe fushave sporti		Fondet e veta	2025	2026			4,000	1,800	
Mbështetje për infrastrukturën dhe shërbimet mbështetëse në arsimin e mesëm të përgjithshëm		Fondet e veta	2024	2024			1,500		
1410957 Ndërtimi oborrit të shkollës Jordan Misja		Fondet e veta	2024	2024			700		
1410317 Blerje pajisje orendi		Fondet e veta	2024	2024			205		
1410956 Likuidim detyrimit "Rikonstrukcion i Cerdhes I Maji"		Fondet e veta	2024	2024			195		
Materiale mbështetëse për mirëmbajtje per Cerdhet.		Fondet e veta	2025	2027			400	400	400
Totali							849	1,674	18,505
									16,705

Emri Mbledhësi:	Kryetari i NJVV	Emri Mbledhësi:	Kordinatori i GMS	Drejtuessi i Programit
Nënskkrimi:	<i>Bemnet Bece</i>	Nënskkrimi:	<i>Emir Dabajri</i>	<i>Grigore Dajani</i>
Date:	03/12/2024	Date:	03/12/2024	03/12/2024



Gilbert Marku
gjt

Tabela nr. 9

Të Dhëna Bazë mbi Programin

Programi A.VI.1.1	Të Përgjithshme										
	2020	2021	2022	2023	2024	2025	2026	2027			
Të dhënat e programit/ Vitet											
Numri i kryetarëve të ishait	77	76	72	69	92	92	92	92			
Numri i konsultimeve me publikun	7	19	25	10	10	10	10	10			
Numri total i vendimeve të Këshillit të Bashkisë	64	63	75	56	70	70	70	70			
Numri i konsultimeve me publikun që parashikohen me ligj	6	6	6	6	6	6	6	6			
Numri total i mbledhjeve të hapura me/ për qytetarët	12	10	13	12	12	12	12	12			
Numri total i mbledhjeve të Këshillit të Bashkisë	12	12	13	12	12	12	12	12			
Shërbime/investime të përfuara nga Këshilli i Qarkut nëlehtë	100	1,000	1,000	1,000	1,000	1,000	100	100			
Numri i punonjësve/te zgjedhurve te trajnuar nga Akademia e Pushtetit Vendor						138	240	289			
Numri total i punonjësve me burimet tona (Adm. dhe taksa)	235	225	219	240	151	149	149	149			
<i>dijem</i>	148	142	125	140	93	91	91	91			
<i>vajzën</i>	87	83	94	100	58	58	58	58			
Numri i punonjësve që kanë lëvizur (transferuar) brenda vitit	4	8	21	83	20	16	10	10			
Masa disiplinore të marra nga stafi bashkisë	0	0	4	2	0	0	0	0			
Numri i godinave administrative (NJA , Lagje , Bashkia Qendër)	12	12	12	12	12	12	12	12			
Buxheti për shërbimet mbështetëse për Bashkinë qendër, NJA dhe Lagje në mijë lekë	11,232	10,047	11,336	17,873	15,640	17,532	16,532	16,532			
Sipërfaqe në m2 ndërtesa të mirëmbajtura në administrim të Bashkisë (NJA , Bashkia Qendër dhe Lagje)	480	1,600	1,790	0	2,600	2,600	2,600	2,600			
Sipërfaqe në m2 totale ndërtesa në administrim të Bashkisë (NJA , Bashkia Qendër dhe Lagje)	11,385	11,385	11,385	11,385	11,385	11,385	11,385	11,385			
Numri i automjeteve në funksion të administratës	6	6	7	12	7	7	8	8			
Buxheti i shpenzuar për mjetet e transportit (karburant , mirëmbajtje ,taksa dhe sigurancione) në mijë lekë	3,738	3,278	4,505	18,316	4,113	4,284	4,284	4,284			
Numri i personave përfaqësues dhe institucioneve vendase dhe të huaja për prijje përcjellese	51	468	610	502	250	500	510	510			
Numri total i personave të trajnuar	28	45	32	108	48	50	46	46			
Dië/dieta për person në vit udhëtime brenda vendi në numër	32	15	19	25	158	160	176	176			
Dië/dieta për person në vit udhëtime jashtë vendi në numër	0	0	3	6	3	3	3	3			
Numri i ndërtësive të siguruar gjatë vitit	10	10	11	11	12	12	12	12			
Subjekte Tregtare të Inspektuara (Nr. subjekte dhe individe)					4,800	4,800	4,800	4,800			
Numri i njësive administrative me akses në internet (NJA , Bashkia Qendër, Lagje , Qendrat komunitare)	25	25	27	27	29	31	31	31			
Numri i pajisjeve TIK multi-funksionale të reja	16	38	24	54	12	12	21	21			
Numri i pajisjeve TIK multi-funksionale të mirëmbajtura	32	11	31	46	22	22	26	26			

Numri i sistemeve teknologjike së informacionit Web Based me aksesueshmëri kombëtare në Bashkinë Shkodër	2	2	2	2	2	2	2	2	2	2	2	3
Numri i sistemeve teknologjike së informacionit Web Based me aksesueshmëri vendore në Bashkinë Shkodër	6	6	6	6	6	6	6	6	6	6	6	6
Numri i shërbimeve administrative elektronike	70	71	100	101	69	69	100	69	100	100	100	100
Numri i kërkesave të procesuara për shërbime administrative elektronike gjatë vitit	19,401	21,454	20,702	23,548	21,000	24,000	24,000	24,000	24,000	24,000	24,000	24,000
Numri i njësive administrative që ofrojnë shërbime	11	11	11	11	11	11	11	11	11	11	11	11
Numri i moduleve elektronike online në shërbim të qytetarëve	11	11	10	11	11	11	11	11	11	11	11	11
Numri i proceseve gjyqësore në ndjekje	139	121	195	92	121	121	121	121	121	121	121	121
Vendime gjyqësore të formës së prerë me efekte financiare në numër	11	5	3	3	12	12	12	12	12	12	12	12
Numri i biznese dhe individëve bllokim i pasurive të palujshme dhe të luajtshme												
Shuma për pagesën e agjenciëve tatimore në mijë lekë	56	69	21	3,831	3,500	4,996	4,996	4,996	4,996	4,996	4,996	4,996

Kryetari i NJM/	Kordinatori i GMS	Drejtuësi i EMP	Sekretar i EMP
Emri Mbiemri: Benet Beci	Emri Mbiemri: Onid Bejleri	Emri Mbiemri: <i>[Signature]</i>	Emri Mbiemri: <i>[Signature]</i>
Nënshkrimi: <i>[Signature]</i>	Nënshkrimi: <i>[Signature]</i>	Nënshkrimi: <i>[Signature]</i>	Nënshkrimi: <i>[Signature]</i>
Data: 03.12.2024	Data: 03.12.2024	Data: 03.12.2024	Data: 03.12.2024



Tabela nr. 9

Të Dhëna Bazë mbi Programin

Programi AB141	Të Përgjithshme										
	2020	2021	2022	2023	2024	2025	2026	2027			
Të dhënat e programit/ Vitet											
Punonjës me status të oficerit të policisë bashkiake	1	2	3	3	3	3	3	3			
Shpenzimet buxhetore për shërbimet e policisë bashkiake mijë lekë	22,211	18,967	26,213	25,166	60,283	78,494	75,894	75,894			
Raste të menaxhuara nga policia bashkiake:	30	160	265	515	616	726	836	950			
Mbështetje e strukturave të IMT dhe shërbime të tjera (nr rastesh)	13	31	40	120	180	210	240	300			
Ruajtja e qetësisë publike / lokale/aktivitete masive / eji (nr rastesh)	7	115	200	325	336	366	396	420			
menaxhimi i konflikteve	10	14	25	70	100	150	200	230			
Numri i rasteve të raportuara nga popullata, eji tek policia bashkiake	35	160	230	310	500	550	600	600			
Numri i akteve administrative të nxjerra nga Policia Bashkiake	250	1509	1050	2796	6000	50000	50000	50000			
Numri i akteve administrative të ekzekutuara	120	602	250	1,006	4,000	45,000	45,000	45,000			
Numri i kamerave të vendosura në pika strategjike të qytetit	41	41	41	81	95	105	105	105			
Numri i familjeve përfituese që përfitojnë nga fatkeqësitë natyrore	37	8	37	200	250	280	280	280			
Numri i familjeve përfituese që përfitojnë për rastet e zjarrit	37	8	37	23	30	30	30	30			
Numri i familjeve përfituese që përfitojnë nga përmblyerjet/rëshqitje dhëra				177	220	250	250	250			
Numri i kontrolleve sistematike vjetore për certifikimin për MZSH i objekteve të Bashkisë.	108	0	130	120	180	180	185	185			
Popullsia në zonën e shërbimit	209,542	210,182	210,182	213,217	210,182	210,182	210,182	210,182			
Sipërfaqja e territorit e mbuluar me shërbim MZSH në km2	253	253	253	253	253	253	253	253			
Sipërfaqja totale e Bashkisë Shkodër km 2	873	873	873	873	873	873	873	873			
Të ardhurat nga tarrat për shërbimin ndaj të tretëve (pajisja me certifikata, eji) në mijë Lekë	1,314.0	1,274.0	1,357.0	2,079.0	2,100.0	2,300.0	2,300.0	2,600.0			
Numri total i rasteve të menaxhuara	403	517	534	458	568	620	620	650			
Koha e daljes nga stacioni në sekonda: natën	60	60	60	60	60	60	60	60			
Koha e daljes nga stacioni në sekonda	45	45	45	45	45	45	45	45			
Koha e daljes nga stacioni në sekonda:natën	7	7	7	7	7	7	7	7			
Buxheti total i MZSH në mijë lekë	37,007	40,517	44,577	48,709	57,402	70,628	72,928	72,928			
Numri i pajisjeve fikje zjari funksionale	1,362	1,362	1,517	1,517	1,517	1,517	1,517	1,517			
Numri i projekteve teknike për rregullat e MZSH	0	84	54	73	99	110	110	140			
Numri i stacioneve të MZSH	1	1	1	1	1	1	1	2			

Kryetari i NJVV		Kordinatori i GMS		Drejtuuesi i EMP		Sekretari i EMP	
Emri Mbledhësi:	Benet Beci	Emri Mbledhësi:	Onid Bejleri	Emri Mbledhësi:	P. Lezi	Emri Mbledhësi:	T. Jona
Mënskrimi:		Mënskrimi:		Mënskrimi:		Mënskrimi:	
Date:	03.12.2024	Date:	03.12.2024	Date:	03.12.2024	Date:	03.12.2024

Të Dhëna Bazë mbi Programin

Programi AC141	Të Përgjithshme									
	2020	2021	2022	2023	2024	2025	2026	2027		
Të dhënat e programit/ Vitet										
Numri i projekteve gjithësej të Dokumenti i Strategjisë territoriale të zhvillimit të Bashkisë Shkoder	198	198	198	198	198	198	198	198	198	198
Numri i projekteve të realizuara në PBA me ecuri të ulët zbatimi	123	113	103	95	83	92	92	92	92	92
Numri i projekteve të realizuara në PBA me ecuri të mesëm zbatimi	60	65	70	87	80	88	88	88	88	88
Numri i projekteve të realizuara në PBA me ecuri të mirë zbatimi	15	20	25	16	35	18	18	18	18	18
Numri i projekteve të aplikuara sipas Reload (Metodologjia Reload)	9	12	15	0	0	12	12	12	12	12
Numer dokumentash						1				
Numri i projekteve të fituara sipas programeve të financuara nga BE dhe organizata të tjera ndërkombëtare	6	8	11	7	7	5	5	5	5	5
Numri i projekteve të aplikuara sipas programeve të financuara nga BE dhe organizata të tjera ndërkombëtare	16	15	18	12	13	10	10	10	10	10
Numri i biznesese të mbështetura për zhvillim	190	201	200	135	120	135	135	135	135	135
Numri sipërmarresive të njëj të mbështetur në sektorin AGRO				25	30	35	35	35	35	35
Numri i biznesese të asistuara në aplikime në programe dhe skema financiare	30	30	25	25	25	0	6	6	6	6
Numri total i vendeve të shitjes në tregje publike	230	230	230	230	230	240	240	240	240	240
Numri i vendeve të shitjes në tregje publike të mirëmbajtura (pagese e shërbimeve utilitare dhe riparim vende shitjeje)	120	120	120	120	120	120	120	120	120	120
Numri i tregjeve funksionale me kriteret e lejes përkatëse	4	4	4	2	4	4	4	4	4	4
Numri i aktiviteteve me karakter informues	42	42	45	45	45	45	45	45	45	45
Investimet bashkiake për ndërtimin tregjeve në mjete lekë	0	0	0	0	0	0	0	0	0	0
Numri i personave të informuar	200	220	240	280	240	350	350	350	350	350
Numri i biznesese të reja dhe ekzistuese të mbështetura në skema të ndryshme financiare	220	231	225	185	175	170	176	176	176	176
Numri i personave të informuar në lidhje me diasporën dhe migracionin				100	150	200	200	200	200	200
Numri i vizitorëve në faqen e turizmit të Bashkisë.	35,000	6,900	67,000	69,000	70,000	75,000	75,000	75,000	75,000	75,000
Numri i shkarkimeve të aplikacionit	2,150	2,750	35,000	40,000	42,000					
Numri i shitjeve të mirëmbajtura					2	3	3	3	3	3
Numri i materialeve promocionale të prodhuara. (hartat, guida etj)	7,100	5,000	6,800	7,000	7,500	7,900	7,900	7,900	7,900	7,900
Pjesëmarrje në panairë kombëtare dhe ndërkombëtare	1	0	3	2	3	3	3	3	3	3
Numri i aktiviteteve të organizuara nga Drejtoria e Turizmit				6	4	4	5	5	5	5
Numri i fushatave të marketingut online						1	1	1	1	1
Idetë inovative për zhvillimin e turizmit të qendrueshëm- numri i iniciativave për promovim në levizje- në numer	0	0	20	5	1	1	1	1	1	1

akses i përmirësuar në plazhe (infrastrukturë e përmirësuar - në numër)

Administrim i plazhit publik - në numër)

Numri i turistëve (i personave) të akomoduar në hotele

Të ardhura nga taksa e qëndrimit në hotel në 000/Lekë - realizuar

Të ardhura nga taksa e taksat vendore në 000/Lekë e realizuar

Numri i turistëve që marrin informacion nga zyra

Numri i qenve në rrugë që përfitojnë shërbime dhe trajtohen. Numri i qenve që do përlisën me chip gjurmues.

Fermerë të mbështetur për zhvillimin rural dhe bujqësor

Regjistri kadastral sipas fshatrave për të gjithë territorin e bashkisë ,manual dhe elektronik (në numër progresiv)

Numër ferma

Numri i njesive bujqësore aktive të përditësuara në databazë

Numër panairësh bujqësore që shërbejnë për promovim produktesh bujqësore dhe blegjorale

Numër Projekte ndërhyrje pasirimi në kanale ujitesse dhe kulluese hartuar

105,425	185,243	292,857	297,143	298,500	305,000	310,000	315,000
7,380	12,967	20,500	26,609	24,000	24,000	24,000	24,000
233,917	259,082	346,037	364,326	376,487	406,529	411,337	411,337
2,500	7,200	7,500	12,000	14,000	14,000	14,000	14,000
214	260	350	295	510	510	510	510
64	82	92	92	430	400	400	400
0	0	12,000	12,600	12,700	12,800	12,900	13,000
294	320	350	380	420	450	450	450
8	9	9	0	9	9	9	9
151	130	244	238	238	250	250	250

Kryetari i NJVV	Kordinatori i GMS	Drejtuësi i EMP	Sekretar i EMP
Emri Mbiemri: Benet Beci	Emri Mbiemri: Onid Belleri	Emri Mbiemri: <i>Peketa Hana</i>	Emri Mbiemri:
Nënshtkrimi: <i>03.12.2024</i>	Nënshtkrimi: <i>03.12.2024</i>	Nënshtkrimi: <i>03.12.2024</i>	Nënshtkrimi:
Data: 03.12.2024	Data: 03.12.2024	Data: 03.12.2024	Data: 03.12.2024



Enton Deda

Tabela nr. 9

Të Dhëna Bazë mbi Programin

Programi ADI-41	Të Përgjithshme									
	2020	2021	2022	2023	2024	2025	2026	2027		
Të dhënat e programit/ Vitet										
Numri i kontrolleve dhe monitorimeve të fondit pyjor kulloror	250	300	336	336	336	336	340	350		
Sipërfaqe totale zone urbane (ha)	3,788	3,788	3,788	3,788	3,788	3,788	3,788	3,788		
Sipërfaqe në ha pyjore me Plan menaxhimi	10,154	0	39,500	6,795	30,654	19,770	25,770	27,000		
Sipërfaqe totale e fondit pyjor dhe kulloror në ha	48,656	48,656	48,656	30,654	30,654	30,654	30,654	30,654		
Sipërfaqe e fondit kulloror në ha	10,807	10,807	10,807	4,712	4,712	4,712	4,712	4,712		
Shpenzime për Pastrim dhe sistemim kullote (lek)					580	571	531	500		
Shpenzime për rehabilitim sipërfaqe kullorore					0	453	457	500		
Shpenzime në përmesim të fondit pyjor.				1,478	1,702	1,719	1,736	1,800		
Numri i Kamera termale të blera				0	4	4	0	0		
Sipërfaqe kullote e pastruar në ha	5	5	5	5	10	10	10	10		
Sipërfaqe kullote e rehabilituar në ha	5	5	5	5	10	10	10	10		
Sipërfaqe Pyjore e rehabilituar në ha					3,800	3,850	3,850	4,000		
Buxheti i shpenzuar për rikonstrukcion rrugë urbane në vite në mijë /lekë	77,106	128,269	112,879	130,969	114,717	107,221	136,334	155,208		
Rruge urbane : m2. Sipërfaqe rruge e rikualifikuar/asfaltuar (Produkti në m2)	24,142	24,882	21,897	25,408	15,190	3,850	6,790	18,404		
Rruge urbane dhe biloqe banimi : m2. Sipërfaqe rruge e rikualifikuar/asfaltuar (Produkti në m2)	28,399	32,857	23,358	27,410	22,252	12,540	26,445	30,106		
Rruge urbane dhe Biloqe banimi : m2. Sipërfaqe rruge e ndriçuar	12,709	32,857	23,358	27,410	22,252	12,540	26,445	30,106		
Rruge urbane dhe biloqe banimi : metër linear Kanalizime K.U.B. të rikonstruktuar/ndërtuar	3,738	5,021	3,569	4,188	3,400	1,465	2,560	3,125		
Rruge urbane dhe biloqe banimi : metër linear Kanalizime K.U.Z. të rikonstruktuar/ndërtuar	1,373	4,173	2,967	3,481	2,826	1,360	2,560	3,125		
Rruge urbane dhe biloqe banimi: nr. Banorë përfitues	2,513	2,238	1,591	1,867	2,311	1,910	2,700	2,760		
Buxheti i shpenzuar për rikualifikim urban biloqe banimi në vite në mijë /lekë	20,837	41,108	7,533	10,324	36,411	60,221	60,334	60,334		
Buxheti i shpenzuar për rikonstrukcion rruge rurale në vite në mijë /lekë	122,506	175,489	109,092	78,573	69,204	71,481	83,638	90,889		
m2. Sipërfaqe rruge e rikualifikuar/asfaltuar	32,353	44,208	27,482	19,794	17,434	18,007	21,070	22,896		
Rruge rurale : metër linear Kanalizime K.U.B. të rikonstruktuar/ndërtuara	1,233	2,804	1,743	1,255	1,106	1,142	1,336	1,452		
Rruge rurale : nr. Banorë përfitues	4,000	5,094	3,167	2,281	2,009	2,075	2,428	2,638		
Aktiviteti në kuadër të promovimit dhe Mbrojtjes së Mjedisit në bashkëpunim.(numer)	4	5	5	5	6	10	12	14		
Sherbimi i stafit për Q2, promovimi i mbrojtjes së mjedisit/ nr			3	3	4	4	4	4		
Plane/ programe që synojnë përmirësimin e vazhdueshëm të mjedisit në numer	0	0	0	1	13	3	5	6		
Numri total i PDV sipas PPV	60	60	60	60	60	60	60	60		
Plani detajuar për njësi të ndryshme (PDV)	7	9	9	12	12	14	16	18		
Numri i lejeve të miratuara në numer në vit	37	50	55	56	65	70	75	75		
Taksa e ndikimit në infrastrukture në mijë lekë	69,673	65,687	121,044	53,799	136,892	135,892	137,251	138,623		

Te ardhurat totale te bashkise ne mije leke	
Numri i pronave te Bashkise Shkoder te aplikuar per regjistrim ne ASHK (numër progresiv)	81
Numri gjithsej i pronave te transferuara ne pronesi te Bashkise Shkoder sipas VKM (numër progresiv)	459
Ndërtesa	149
Infrastruktura vendore	104
Të tjera	206
Numri i pronave te Bashkise Shkoder te regjistruara ne ASHK (numër vijtor)	1
Numri i pronave te perfituara nga shpronësimet me VKM eja	30

659,084	738,101	856,346	888,305	872,665	872,665	881,392	890,206
81	155	155	158	275	316	536	776
459	459	459	462	776	670	890	1,130
149	149	149	151	166	250	350	450
104	104	104	105	404	206	326	466
206	206	206	206	206	214	214	214
1	74	155	3	117	150	150	150
30	1	1	14	20	50	70	90

Kryetari i NJVV		Kordinatori i GMS		Drejtuessi i EMP		Sekretar i EMP	
Emri Mbiemri: Benet Beci	Emri Mbiemri: Onid Bejleri	Emri Mbiemri: <i>[Signature]</i>	Emri Mbiemri: <i>[Signature]</i>	Emri Mbiemri: <i>[Signature]</i>	Emri Mbiemri: <i>[Signature]</i>	Emri Mbiemri: <i>[Signature]</i>	Emri Mbiemri: <i>[Signature]</i>
Nënskrimi: <i>[Signature]</i>	Nënskrimi: <i>[Signature]</i>	Nënskrimi: <i>[Signature]</i>	Nënskrimi: <i>[Signature]</i>	Nënskrimi: <i>[Signature]</i>	Nënskrimi: <i>[Signature]</i>	Nënskrimi: <i>[Signature]</i>	Nënskrimi: <i>[Signature]</i>
Data: 03.12.2024	Data: 03.12.2024	Data: 03.12.2024	Data: 03.12.2024	Data: 03.12.2024	Data: 03.12.2024	Data: 03.12.2024	Data: 03.12.2024



Tabela nr. 9

Të Dhëna Bazë mbi Programin

Programi / VEI / I	Të Përgjithshme									
	2020	2021	2022	2023	2024	2025	2026	2027		
Të dhënat e programit/ Vitet										
Numër mjete	2	2	2	2	3	3	3	3		
Kanal kullues i pastruar në km:	121	177	190	134	190	200	210	220		
eskavator	121	65	75	52	88	90	90	90		
pompa me herbicid	0	112	115	82	102					
makineri per pastrim bimesie						110	120	130		
Sistemi kullues në km linear	730	730	730	730	730	730	730	730		
Sistemi vaditës i betonizuar në km linear	213	213	213	213	213	213	213	213		
Sipërfaqe bujqësore e përmirësuar me kullim (në ha) për vitin	3,730	4,530	4,640	3,340	4,780	5,000	5,000	5,000		
kanal ujtes I pastruar dhe rehabilituar ne km				8	40	40	40	40		
Sipërfaqe bujqësore e mbuluar me ujteje (në ha)	5,120	6,170	6,920	6,920	7,240	7,500	7,600	7,700		
Sipërfaqe e tokës bujqësore në ha (fondi bujqësor sipas inventarit)	16,054	16,054	16,054	16,054	16,054	16,054	16,054	16,054		
Numri i punonjësve te drejtorise					12	12	12	12		
Sipërfaqe e tokës së kultivuar në ha	12,390	12,540	12,680	12,950	13,560	13,800	13,950	14,100		
Rruge, sheshe dhe trotuare urbane gjithsej të mirëmbajtura ne m2 gjithsej të ndarë :	3,060	3,094	4,981	4,981	7,350	7,380	7,435	7,490		
1) Sipërfaqe rrugë dhe sheshe të mirëmbajtura në m2:	2,716	2,626	4,271	4,271	4,680	4,700	4,750	4,800		
2) Sipërfaqe Trotuare të mirëmbajtura në m2	344	468	710	710	2,670	2,680	2,685	2,690		
Rruge, sheshe dhe trotuare urbane gjithsej në m2 - Inventare	906,684	912,304	916,300	918,990	924,357	924,357	924,357	924,357		
Buxheti i shpenzuar në vite në mijë /lekë	11,866	12,666	12,666	13,435	25,000	25,500	26,000	26,000		
Sipërfaqe Rruge rurale për mirëmbajtje te realizuara ne m2;	375,000	262,700	61,781	69,676	19,839	19,900	19,990	20,060		
Sipërfaqe Rruge rurale për mirëmbajtje (inventar) ne m2;	375,000	378,800	378,800	382,800	382,800	382,800	382,800	382,800		
Buxheti i shpenzuar në vite për mirëmbajtje rruge rurale në mijë /lekë:	18,580	18,580	20,135	24,889	23,061	23,784	24,194	24,612		
Numri i punonjësve te sektori mirëmbajtjes se infrastruktures					41	29	29	29		
Numri i tabelave për sinjalistikën vertikale progresive e vite	1,290	1,362	1,500	1,550	1,600	1,650	1,700	1,750		
Numri i tabelave për sinjalistikën vertikale te biera (te miremb	90	72	138	418	82	90	90	90		
Numri i burimeve për sinjalistikën horizontale progresive	56	56	88	100	120	135	150	165		
Nr I mjeteve në shërbim të sinjalistikës	2	2	2	2	4	4	4	4		
Totali	10	10	10	10	10	10	10	10		
Numri i limjave të transportit publik-Urban	2	2	2	2	2	4	4	4		
Numri i bileteve të shitura në vit	500,000	420,000	600,000	500,000	600,000	600,000	600,000	600,000		
Gjatesia ne meter linear e korsive te bicikletave			0	3,964	6,958	9,500	12,000	14,000		
Numri I rrugeve te azhormuar ne sistemin e adresave			1,000	1,000	1,000	1,000	1,000	1,000		
Shpenzime operative për menaxhimin e mbetjeve urbane pa perfshire investime (në mijë lekë)	123,958	121,313	251,448	210,336	280,639	308,310	308,310	308,310		
Numri i punonjësve sektori i shërbimit të pastrimit					14	33	33	33		

numri i punonjësve në NJA	3.450	0	3.500	6.200	6.200	7.800	9.400	9.400
Qytet totali progresiv	77.450	77.450	79.950	82.450	84.950	86.750	88.050	89.350
NJA totali progresiv	23.100	23.100	26.600	32.800	39.000	46.800	56.200	65.600
Numri i punonjësve sektori i ndërtimit dhe dekorit					51	55	55	55
Numri i banorëve në qytet	115.514	115.401	115.401	116.593	116.593	116.593	116.593	116.593
Buxheti për shërbimin e menaxhimit të kanalizimeve të ujërave të shiut	14.710	13.998	15.000	0	15.000	15.000	15.000	15.000
Popullsia me shërbime sanitare / kanalizimeve të ujërave të përdorura (zeza dhe bardha)	93.939	93.310	102.131	96.727	100.137	104.309	108.481	108.481

Emri Mbiemri: Benet Beci	Emri Mbiemri: <i>Armando Hysaj</i>
Nënshtetësi: <i>Alban</i>	Nënshtetësi: <i>Alban</i>
Data: 03.12.2024	Data: 03.12.2024

Kryetari i NJVV	Kordinatori i GMS	Drejtuuesi i ZEMP	Sekretar i EMP
Emri Mbiemri: Benet Beci	Emri Mbiemri: Onid Bejleri	Emri Mbiemri: <i>Armando Hysaj</i>	Emri Mbiemri: <i>Armando Hysaj</i>
Nënshtetësi: <i>Alban</i>	Nënshtetësi: <i>Alban</i>	Nënshtetësi: <i>Alban</i>	Nënshtetësi: <i>Alban</i>
Data: 03.12.2024	Data: 03.12.2024	Data: 03.12.2024	Data: 03.12.2024



Numri i muzeve	3
Numri i vizitoreve ne muze	13,625
Numri i ndertesave te siguruara nga rreziqet gjate vitit	2
Numri i aktiviteteteve ne festivalin e filmit	10
Totali i institucioneve kulturore	7
Fondi total per shpenzimet ne mije lekë	77,680
numri i shfaqjeve humoristike	
numri i shfaqjeve ne ekran	

	3	3	3	3	3	3
	7,400	20,620	30,850	30,850	30,850	30,850
	2	2	1	2	2	2
			15	8	15	15
	7	7	7	7	7	7
	71,887	89,863	108,423	149,504	165,481	165,781
			7	7	8	9
			70	200	200	200

Kryetari i NUW	Kordinatori i GMS	Drejtesi i EMP	Sekretar i EMP
Emri Mbiemri: Benet Beci	Emri Mbiemri: Onid Bejleri	Emri Mbiemri: PAXHAT	Emri Mbiemri: PAXHAT
Nënskrimi: [Signature]	Nënskrimi: [Signature]	Nënskrimi: [Signature]	Nënskrimi: [Signature]
Data: 03.12.2024	Data: 03.12.2024	Data: 03.12.2024	Data: 03.12.2024



Tabela nr. 9

Të Dhëna Bazë mbi Programin

Programi AG141		2020	2021	2022	2023	2024	2025	2026	2027
Të Përgjithshme									
Të dhënat e programit/ Vitet									
Numri i qendrave shëndetësore funksionale.		14	14	14	14	14	14	14	14
Njësia qendër		4	4	4	4	4	4	4	4
Njësi administrative		10	10	10	10	10	10	10	10
Numri i qendrave shëndetësore të mirëmbajtura		0	1	1	3	2	1	1	1
Numri i temave		20	32	17	12	20	20	20	20
Numri i aktiveleve		44	74	62	35	60	60	60	60
Numri i pjesëmarrësve në aktivitet		391	988	1,087	602	1,200	1,200	1,200	1,200
Numri i pjesëmarrësve vajza/gra		230	730	703	414	800	800	800	800
Numri i qendrave shëndetësore (te reja) dhe të rikonstruara		0	0	0	1	0	0	0	0
Numri i punonjësve që ofrojnë shërbime të kujdesit shoqëror në qendra komunitare		14	17	23	21	9	8	8	8
Numri i fëmijëve në situatë rruge të mbështetur.		70	60	50	69	50	45	40	35
Numri i famijëve në situatë rruge të mbështetura.		50	160	20	30	20	20	20	20
Numri i rasteve të fëmijëve në nevojë të përfshirë në programet sociale		70	70	70	151	70	70	70	70
Numri i takimeve të organizuara të Grupit Teknik Ndërsëktorial (GTN)		30	30	30	24	30	30	30	30
Numri i aktiviteteve ndërgjegjëse për promovimin e të drejtave të fëmijëve dhe parandalimin e formave të keqtrajtimin ndaj të miturve.		10	10	10	7	10	10	10	10
Numri i aktiviteteve ndërgjegjëse të organizuara në kuadër të ditës së familjes.		1	7	7	7	7	7	7	7
Numri i pjesëmarrësve në aktivitetet e organizuara në kuadër të ditës së familjes		0	350	350	320	350	350	350	350
Numri i aktiveleve ndërgjegjëse në kuadër të ditës ndërkombëtare për mbrojtjen e të drejtave të fëmijëve, 20 nëntori..		2	3	3	4	3	3	3	3
Numri i fëmijëve pjesëmarrës 20 Nentor		70	150	200	235	200	200	200	200
Numri i aktiviteteve ndërgjegjëse për "1 Qershorin"		4	5	5	3	5	5	5	5
Numri i fëmijëve pjesëmarrës. Dita ndërkomb e fëmijëve 1 Qershor		10	150	250	230	250	250	250	250
Bashki.		13	15	12	29	12	12	12	12
Qëndrueshmëria dhe vazhdimësia e tryezave konsultative : Nr. i takimeve periodike të tryezës konsultative.		12	17	12	15	12	12	12	12
Numri i organizatave pjesëmarrëse në tryezat konsultative.		18	23	25	21	25	25	25	25
Numri i personave që do të marrin shërbime pranë Qendrës Komunitare për Rom dhe Egjiptian		600	500	500	450	500	500	500	500
Numri i fëmijëve jetimë përfutues				8	8	8	8	8	8
Numri i fëmijëve të trajtuar në qendra rezidenciale publike		80	80	80	86	80	80	80	80
Numri i fëmijëve në nevojë për mbrojtje të mbështetur nga NJMF				5	3	5	5	5	5

Numri i të rinjve përfitues në shërbimet e Qendrës Rinore
Numri i aktiviteteve që zhvillojnë sektorin I rinisë
Numri i familjeve me kryefamiljare grua/burra të asistuar me ndihmë ekonomike
Shpenzimet totale për mbështetjen e personave me ndihmë ekonomike në mijë Lekë
Numri i personave të asistuar me pagesë paafësie
Shpenzimet totale për mbështetjen e personave PAK në mijë Lekë
Numri i personave të mbështetur me pagesë invaliditeti
Shpenzimet totale për mbështetjen e personave me pagesë invaliditeti në mijë Lekë
Numri i Qëndrave sociale komunitare funksionale;
Numri i përfituesve të shërbimeve në qendrat komunitare "Për Familjen", (fëmijë të rinj, gra të moshuar)
Numri i fëmijëve dhe familjeve që marrin shërbim në qendrën e specializuar për diagnostimin e hershëm të fëmijëve me autizëm.
Nr. i shërbive familje funksionale dhe në shërbim të PAN.
Shërbimet e ofruara për PAN-të në shërbim-familje; Opera Madonnina del Grapa + Projekti Shpresa
Numri i përfituesve Opera Madonnina del Grapa + Projekti Shpresa
Numri i aktiviteteve ndërgjegjësuë në kuadër të ditës ndërkombëtare të PAN.
Numri i fëmijëve në nevojë që marrin pjesë dhe performojnë në aktivitetin artistiko-kulturor.
Numri i jetimëve të mbështetur me rastin e festave të fundit të vitit;
Numri i rasteve të referuara të dhunës në familje
Numri i përfituesve nga funksionimi i sistemit të referimit për dhunën në familje
Numri i takimeve të organizuara të ekipit Teknik i Nderdisiplinor (ETN)
Numri i aktiviteteve ndërgjegjësuë për dhunën në familje dhe dhunën në bazë gjinore.
Numri i fëmijëve që ndjekin klasat passhkolllore në qendrat komunitare sipas projekteve (TVESA, OSFA, UNDP)
Numri i viktimave të dhunës me baze gjinore të mbështetura
Numri i aktiviteteve ndërgjegjësuë në kuadër të 8 Marsit.
Numri i pjesëmarrësve në aktivitetet 8 Marsi
Numri i pjesëmarrësve vajza/gra në aktivitetet "Trendi vjetor në %"
Kritja e nr. Të personave të shërbyer në vit / Të moshuar të trajtuar në vit në qendrat e shërbimeve sociale.
Numri i aktiviteteve ndërgjegjësuë.
Numri i banesave sociale funksionale si pjesë e fondit të banesave sociale me ajra të bashkisë
Numri i aplikimeve për subvencionim qiraje
Numri i përfituesve për subvencionim qiraje

400	1,000	1,200	628	1,200	3,000	3,000	3,000
1,972	2,019	1,833	1,836	2,450	2,400	2,350	2,300
147,709	180,963	191,774	182,149	175,000	185,000	185,000	190,000
3,928	3,960	3,808	3,805	3,660	3,840	3,840	3,840
670,742	637,806	693,091	660,210	682,020	680,400	680,400	680,400
3,377	3,282	3,224	3,043	3,138	3,250	3,250	3,250
180,317	125,190	122,273	118,751	127,980	129,600	129,600	129,600
12	13	13	13	13	13	13	13
6,600	6,600	6,600	5,342	6,600	7,000	7,500	8,000
15	15	15	21	25	25	25	25
8	8	8	8	8	8	8	8
77	77	77	80	77	82	82	82
2	7	7	7	7	7	7	7
25	22	25	32	25	25	25	25
43	41	50	42	50	50	50	50
121	150	80	64	80	80	80	80
200	300	180	285	180	180	180	180
6	9	10	9	10	10	10	10
30	35	35	18	35	35	35	35
			10	105	105		
			50	200	200	200	200
16	15	17	16	17	17	17	17
250	298	250	270	250	250	250	250
	200	200	189	200	200	200	200
50	160	50	125	300	50	50	50
3	10	3	7	3	3	3	3
16	16	69	79	79	79	93	93
163	55	55	84	85	140	150	170
	27	54	61	65	75	80	85

Numri i aplikimeve për subvencionimin e interesave të kredisë
 Numri i familjeve perfituese nga subvencionimi i interesave të kredive nga shteti për familjet në nevojë (kredi të buta për shtëpi)
 Të ardhurat nga qeraja e banesave sociale (mijë lekë)
 Numri i aplikimeve pranë qeverisë dhe donatorëve për programet sociale të shtetit në vit.

123	100	147	76	100	100	100
104	75	50	31	35	40	45
2	118	98	914	765	1,057	2,195
	4	1	1	3	3	3

Kryetari i NJVV	Kordinatori i GMS	Drejuesi i EMP	Sekretari i EMP
Emri Mbiemri: Benet Beci	Emri Mbiemri: Onid Bejleri	Emri Mbiemri: P. H. K. L. U. P.	Emri Mbiemri: E. G. S. H. S. G. J.
Nënshkrimi: [Signature]	Nënshkrimi: [Signature]	Nënshkrimi: [Signature]	Nënshkrimi: [Signature]
Data: 03.12.2024	Data: 03.12.2024	Data: 03.12.2024	Data: 03.12.2024



Numri i fëmijëve me aftësi të kufizuar të mbështetur nga bashkia në kopshite	13	12	13	10	45	45	45	45
Numri i shkollave të mesme të përgjithshme qytet&NJA në qytet	6	6	6	6	6	6	6	6
Numri i shkollave që ngrohen me dru zjarri në NJA	7	7	7	7	7	7	7	7
Numri i shkollave që kanë shërbimin e ruajtjes	6	6	7	8	8	8	8	8
Numri i shkollave të mesme të përgjithshme qytet&NJA në qytet	13	12	13	13	13	13	13	13
Numri i shkollave të mesme të përgjithshme qytet&NJA në NJA	6	6	6	6	6	6	6	6
Numri i shkollave të mesme të përgjithshme qytet&NJA në NJA	7	6	7	7	7	7	7	7
Mbështetje për të rinjtë me bursë financiare: Nr I nxenesve që perfitojne	19	7	7	7	18	18	18	18
Nr i shkollave të mesme të përgjithshme qytet&NJA të planifikuar për permiresim (mirembajtje dhe rikonstruksion)	1	2	6	7	7	7	7	7
Numri i nxënësve të regjistruar në sistemin e arsimit të mesëm publik në NJA	1	1	2	3	3	3	3	3
Numri i nxënësve të regjistruar në sistemin e arsimit të mesëm publik në NJA	1	1	4	4	4	4	4	4
Numri total të nxënësve që përfundojnë arsimin bazë (9 vjeçar)	3,939	3,104	3,939	3,939	3,939	3,939	3,939	3,939
Shpenzimet buxhetore në mijë lekë Arsimi I mesëm I përgjithshëm	10,570	9,120	9,120	9,120	9,120	9,120	9,120	9,120
Numri i klasave në arsimin e mesëm të përgjithshëm	123,603	96,450	150,520	131,365	139,507	134,162	122,081	124,902
Numri i fëmijëve që frekuentojnë çerdhet	117	117	117	117	117	117	117	117
Numri i fëmijëve djem që frekuentojnë çerdhet	190	222	310	260	260	260	260	260
Numri i fëmijëve qm që frekuentojnë çerdhet	99	101	150	117	117	117	117	117
Numri i fëmijëve të përgjithshëm nga tarifa e çerdhesh	91	121	160	143	143	143	143	143

Kryetari i NJVV	Kordinatori i GMS	Drejtuesi i EMP	Sekretari i EMP
Emri Mbiemri: Benet Beci	Emri Mbiemri: Onid Bejleri	Emri Mbiemri: <i>Ornela Dera</i>	Emri Mbiemri: <i>Albert Shabanaku</i>
Nënskrimi: <i>[Signature]</i>	Nënskrimi: <i>[Signature]</i>	Nënskrimi: <i>[Signature]</i>	Nënskrimi: <i>[Signature]</i>
Data: 03.12.2024	Data: 03.12.2024	Data: 03.12.2024	Data: 03.12.2024



BUXHETI 2025 - 2027 SIPAS PROGRAMEVE DHE NJËSIVE SHPENZUESE

Tabela Nr. 10
Në mijë leke

Kodi	Emërtimi i Institucionit / Programit	2025			2026			2027		
		Shpenzime Korrente	Shpenzime Kapitale	Totali i Shpenzimeve Buxhetore	Shpenzime Korrente	Shpenzime Kapitale	Totali i Shpenzimeve Buxhetore	Shpenzime Korrente	Shpenzime Kapitale	Totali i Shpenzimeve Buxhetore
1	Bashkia Shkoder	1,296,410	250,354	1,546,764	1,279,072	278,566	1,557,638	1,282,184	306,740	1,588,924
AA141	Menaxhimi dhe Shërbimet Mbështetëse	319,864	10,393	330,257	308,002	3,193	311,195	308,126	3,193	311,319
AB141	Siguria Publike dhe Mbrojtja Civile	120,781	3,640	124,421	121,130	1,000	122,130	121,517	1,000	122,517
AC141	Mbështetje për Zhvillimin Ekonomik Vendor dhe Rural	46,102	1,600	47,702	52,063	500	52,563	53,637	500	54,137
AD141	Planifikimi dhe Kontrolli i Territorit dhe Mjedisit	102,056	196,931	298,987	96,743	241,223	337,966	96,819	269,097	365,916
AE141	Shërbimet Publike Vendore	-	-	-	-	-	-	-	-	-
AF141	Kultura, Sporti, Argëtim	223,710	6,191	229,901	218,710	2,650	221,360	218,710	2,950	221,660
AG141	Përkujdesi Social	122,168	-	122,168	120,656	30,000	150,656	121,592	30,000	151,592
AH141	Arsimim	330,697	31,599	362,296	330,737	-	330,737	330,752	-	330,752
AH141	Fond Rezerve dhe Kontigjencë	31,031	31,031	31,031	31,031	-	31,031	31,031	-	31,031
2	Nërmarrja e Shërbimeve dhe Punëve Publike	799,333	35,999	835,332	806,161	11,849	818,010	806,579	11,849	818,428
AE141	Shërbimet Publike Vendore	799,333	35,999	835,332	806,161	11,849	818,010	806,579	11,849	818,428
3	Drejtoria e përgjithshme e Mirëmbajtjes së Objekteve Publike	428,878	56,532	485,410	422,293	18,505	440,798	430,559	16,705	447,264
AA141	Menaxhimi dhe Shërbimet Mbështetëse	9,900	-	9,900	10,800	-	10,800	10,800	-	10,800
AF141	Kultura, Sporti, Argëtim	59,369	-	59,369	53,133	-	53,133	58,133	-	58,133
AG141	Përkujdesi Social	9,129	30,000	39,129	9,129	-	9,129	9,129	-	9,129
AH141	Arsimim	350,480	26,532	377,012	349,231	18,505	367,736	352,497	16,705	369,202
AH141	Fond Rezerve dhe Kontigjencë	-	-	-	-	-	-	-	-	-
4	Drejtoria e Shërbimit të Mbrojtjes nga Zjarri dhe Shpëtim	69,628	1,000	70,628	72,928	-	72,928	72,928	-	72,928
AB141	Siguria Publike dhe Mbrojtja Civile	69,628	1,000	70,628	72,928	-	72,928	72,928	-	72,928
	TOTALI	2,594,248	343,885	2,938,133	2,580,454	308,920	2,889,374	2,592,250	335,294	2,927,544

KRYETAR
BENET BEC



Tabela nr.11

NUMRI I PUNONJËSVE- Viti 2025

Institucioni	Kodi i institucionit	Numri i punonjesve të miratuar	Numri i punonjësve me kontratë
Bashkia Shkodër	2141001	618	20
Ndërmarrja e Shërbimeve dhe Punëve Publike	2141044	141	
Drejtoria e Përgjithshme e Mirëmbajtjes së Objekteve Publike	2141045	238	
Drejtoria e Mbrojtjes nga Zjarri dhe Shpetimit	2141042	42	
NUMRI I PUNONJËSVE		1,039	20
TOTALI (Efektet financiare me fondet e veta)		1,059	
Gjendja Civile - Efektet financiare me transfertë të kushtëzuar)	2141001	20	
TOTALI- (Efektet financiare me transfertë të kushtëzuar)		20	

KRYETAR

Benet B...



Llogaritja e efektit financiar të lehtësimeve fiskale vendore ne 000/leke

Efektet financiare të uljes së ndikimit në infrastrukturë 000/leke				
Emertimi	Njësi	Potenciali	Plani i të ardhurave	Efekti financiar
Ndërtime për qëllime banimi apo njësi shërbimi nga shoqëritë e ndërtimit, të cilat nuk destinohen për përdorim në sektorin e turizmit, industrisë apo për përdorim publik.	4-8%	333,000	225,000	108,000
Për ndërtime që destinohen për përdorim në sektorin e turizmit, të industrisë, të bujqësisë, të ndërtimeve individuale për qëllime të përdorimit vetjak nga individët, të ndërtuara nga vetë individit apo me sipërmarrës, si dhe të ndërtimeve për qëllime publike.	1-3%	37,500	18,000	19,500
TOTAL		370,500	243,000	127,500

Efekti ekonomik të lehtësive tek tarifat vjetore familjare për familjet me kryefamiljar pensionit, invalid, si dhe perfituesit e ndihmes ekonomike 000/leke

Emertimi	Njësi	Lekë/Njësi	Potenciali	Plani i të ardhurave	Efekti financiar
Pastrimi	35,425	1450-3450	122,216	109,606	12,610
Ndriçimi	35,425	720-1500	54,600	47,462	7,138
Gjelbrimi	35,425	600	21,255	15,250	6,005
TOTAL			198,071	172,318	25,753

Efektet financiare të uljes së taksës së pronës 000/leke

Emertimi	Njësi m2	Lekë/m2	Potenciali	Plani i të ardhurave	Efekti financiar
Banesa	4,615,022	20-29	106,452	98,500	7,952
Ndërtesa biznesi	711,100	24-122	106,582	103,432	3,150
Tokë bujqësore	16,043	0, 14-0,42	31,343	21,736	9,607
TOTAL			244,377	223,668	20,709

Efektet financiare të lehtësive të tarifave të kopshte dhe çerdhe 000/leke

Emertimi	Nr. l femijeve	kuotë/ditë	Potenciali	Plani i të ardhurave	Efekti financiar
Kopshte	355	160	17,600	14,995	2,605
Çerdhe	205	125	8,250	7,306	944
TOTAL			25,850	22,301	3,549

Totali i efekteve financiare 000/leke **177,511**

Kryetari i Vetëqeverisjes Vendore	Emri	Bendi Besi
	Firma	
	Data	03/12/2024





Tabela nr.13

EMËRTIMI I NJËSIVE SHPENZUESE VITI 2025 - BASHKIA SHKODËR

Emërtimi i Njesisë Shpenzuese	Kodi i institucionit
Bashkia Shkodër	2141001
Drejtoria e Shërbimit të Mbrojtjes nga Zjarri dhe Shpëtimit	2141042
Ndërmarrja e Shërbimeve dhe Punëve Publike	2141044
Drejtoria e Përgjithshme e Mirëmbajtjes së Objekteve Publike	2141045

KRYETAR
Benet BECI



PROGRAMI I ZHVILLIMIT EKONOMIK PARASHIKIMI PER VITET 2025-2027 Trajtimi Studenteve SH.A.

ne mije leke

Nr	EMERTIMI	Njesia Matjes	Parashikimi i vitit 2025	Parashikimi i vitit 2026	Parashikimi i vitit 2027
I	Nr. I te akomoduarve	nr	130	200	200
II	Tarifa mujore Akomodimi	000/l	5,000	5,000	5,000
III	Investime gjithsejt	000/l	10,240	40,000	40,000
	Nga keto				
A	Sipas struktures		10,240	40,000	40,000
1	Ndertim - montime	000/l	7,343	35,000	35,000
2	Makineri e pajisje	000/l	2,497	2,000	2,000
3	Pajisje e orendi	000/l	400	3,000	3,000
4	Studime e projektme	000/l	-	-	-
5	Investime te tjera		-	-	-
B	Sipas burimeve te financ.		10,240	30,000	30,000
1	Burimet e veta	000/l	400	-	-
2	Ndihme e kredi e huaj	000/l	-	-	-
3	Buxheti i shtetit, te tjera	000/l	9,840	30,000	30,000
IV	Treguesit e punes				
1	Punonjes gjithsejt	Nr.mes.	25	25	25
2	Fondi I pagave gjithsejt	000/leke	18,504	18,504	18,504
3	Paga mesatare vjetore	000/leke	740	740	740
VI	Treguesit Financiare				
A	Te ardhurat (pa subvenc.)	000/l	16,467	22,420	22,820
	nga keto sipas burimeve	000/l			
1	te ardh. Nga fjetja	000/l	7,800	12,000	12,000
2	te ardh. Nga rimarr. Amortiz. E tjera	000/l	7,000	8,000	8,000
3	Te ardhura nga sherbim parking	000/l	1,020	1,200	1,200
3	te ardh. Bruto nga qeradhenia	000/l	627	1,200	1,600
4	te tjera	000/l	20	20	20
B	Subvencione(pushteti lokal, qendror)	000/l	35,000	36,000	37,000
C	Totali i teArdhurave(A+B) mije /l	000/l	51,467	58,420	59,820
D	Shpenzime gjithsh	000/l	51,094	57,944	59,444
	Nga keto				
1	Pakesimi I gjendjes prodhim	mije leke			
2	Shpenz te shfrytz, e rrjedhese	"	51,044	57,894	59,394
	Materiale te para e materiale tjera	"	1,200	3,000	3,500
	Mallra	"	5,000	5,500	5,000
	Furnitura	"	8,000	11,500	11,000
	Sherbime	"			2,000
	Paga personelit	"	18,504	18,504	18,504
	Shpenzime per kombiq.+tjera	"	1,150	1,300	1,300
	Sigurime shoqerore	"	3,090	3,090	3,090
	Tatime e taksa(kshilli mbikqyres)	"	-	-	-
	Shpenzime te tjera rrjedhese	"	-	-	-
	Amortizime	"	13,700	15,000	15,000
	Provizione (Gjyget)	"	400	-	-
	Pjesa e te ardh. nga qeradhenia qe derdhet ne buxhet		-	-	-
3	Shpenzime financiare	"	50	50	50
4	Shpenzime te jashtezakonshme	000/l	-	-	-
	Nga keto				
E	Fitimi para tatimit	000/l	373	476	376
E	Derdhjet ne buxhet	000/l	1,026	1,026	1,026
	Nga keto				
F	Akcize		-	-	-
	Takse rrugore		-	-	-
	Takse mbi pas. Patundshme		-	-	-
	Takse mbi te ardhurat personale		1,026	1,026	1,026
	T.V.SH		-	-	-
	Tatim fitimi		55.95	71.40	56.40
G	Fitimi neto (Humbje)	000/l	317.05	404.60	319.60
	Nga ky				
G	Rezerva e domosdoshme	000/l	-	-	-
	Dividenti	000/l	-	-	-
	Rezerva te tjera	000/l	-	-	-
	HUMBJE	000/l	-	-	-
VI	Tregues te tjere specifike	000/l	-	-	-
	per shoqerine	000/l	-	-	-



Nr	EMERTIMI	Njesia Matjes	Parashikimi i vitit 2025	Parashikimi i vitit 2026	Parashikimi i vitit 2027
I	Nr Stenda organizim aktiviteti	nr	20	57	57
II					
III	Investime gjithsejt	000/l	4,165	-	-
	Nga keto				
A	Si as struktures		4,165	-	-
1	Makineri e pajisje	000/l	165		
2		000/l			
3	Pajisje e orendi	000/l	150		
4	Investime te tjera	000/l	3,850		
B	Si as burimeve te financ.		5,001		
1	Burimet e veta	000/l	5,001		
2	Ndihme e kredi e huaj	000/l			
3	Buxheti i shtetit	000/l			
IV	Treguesit e punes				
1	Punonjes gjithsejt	Nr.mes.	13	13	13
2	Fondi l pagave gjithsejt	000/leke	15,607	15,607	15,607
3	Paga mesatare vjetore	000/leke	1,201	1,201	1,201
VI	Treguesit Financiare				
A	Te ardhurat (pa subvenc.)	000/l	13,125	14,438	15,881
	nga keto sipas burimeve	000/l			
1	Nga organizimi aktiviteteve	000/l	945	1,040	1,143
2	Nga varkat turistike	000/l	3,600	3,960	4,356
3	Nga tregu hapur ne Rus	000/l	6,000	6,600	7,260
4	Nga tregu Velipoje	000/l	420	462	508
5	Nga tregjet ditore	000/l	2,160	2,376	2,614
B	Shtese kapitali Ortaku(bashkia)	000/l	20,000	15,000	15,000
B1	Transferte korenta				
C	Totali i teArdhurave(A+B) mije /l	000/l	13,125	14,438	15,881
D	Shpenzime gjiths	000/l	20,881	21,076	21,076
	Nga keto .				
1	Pakesimi l gjendjes prodhim	mije leke			
2	Shpenz.te shfrytz, e rrjedhese	"	20,193	20,456	20,456
	Kosto e mallrave (materiale)	"	1,000	1,000	1,000
	Pagat dhe sig	"	15,607	15,607	15,607
	Marketingu dhe reklamat	"	300	300	300
	K. Administrimi	"	774	774	774
	Siguracione	"	722	700	700
	Uje / Energji	"	525	525	525
	Telefon/ internet	"	40	20	20
	Riparime nga te tretet	"	700	1,000	1,000
	Shpenzime te tjera rrjedhese		525	530	530
		"			
3	Shpenzime financiare/ kom bankare		20	20	20
4	Shpenzime te jashtezakonshme	000/l	668	600	600
	Nga keto				
E	Fitimi para tatimit	000/l	(7,756)	(6,639)	(5,195)
E	Derdhjet ne buxhet	000/l			
	Nga keto				
F	Akcize				
	Takse rrugore				
	Takse mbi pas. Patundshme				
	Tatim mbi te ardhurat personale		833	833	833
	T.V.SH				
	Tatim fitimi		0.00	0.00	0.00
G	Fitimi neto (Humbje)	000/l	(7,756)	(6,639)	(5,195)
	Nga ky				
G	Rezerva e domosdoshme	000/l			
	Dividenti	000/l			
	Rezerva te tjera	000/l			
	HUMBJE	000/l			
VI	Tregues te tjere specifike	000/l			
	per shoqerine	000/l			




Tabela 15

Plani i arkës së PBA- së 2025-2027

Në mijë lekë

	Buxheti total /000 Lekë	Janar	Shkurt	Mars	Prill	Maj	Qershor	Korrik	Gusht	Shtator	Tetor	Nentor	Dhjetor
Te Ardhurat nga burimet e veta	Plan 2025	1,261,960	63,098	63,098	100,957	126,196	277,631	126,196	100,957	113,576	100,957	63,098	63,098
	Plan 2026	1,247,232	62,362	62,362	99,779	124,723	274,391	124,723	99,779	112,251	99,779	62,362	62,362
	Plan 2027	1,245,806	62,290	62,290	99,664	124,581	274,077	124,581	99,664	112,123	99,664	62,290	62,290
Transferta e pakushtezuar	Plan 2025	1,039,174	311,752		259,794			239,010			228,618		
	Plan 2026	1,077,268	323,180		269,317			247,772			236,999		
	Plan 2027	1,114,709	334,413		278,677			256,383			245,236		
Transferta e pakushtezuar sektoriale	Plan 2025	562,762	168,829		140,691			129,435			123,808		
	Plan 2026	564,874	169,462		141,219			129,921			124,272		
	Plan 2027	567,029	170,109		141,757			130,417			124,746		
Transferta e kushtezuar	Plan 2025	-											
	Plan 2026	-											
	Plan 2027	-											
Grante nga projekte të huaja	Plan 2025	3,852											
	Plan 2026												
	Plan 2027												
Trashegim me destinacion	Plan 2024	70,385											
	Plan 2025	2,938,133	614,064	63,098	501,441	126,196	277,631	494,641	100,957	113,576	453,383	63,098	63,098
	Plan 2026	2,889,374	555,004	62,362	510,314	124,723	274,391	502,416	99,779	112,251	461,050	62,362	62,362
TOTALI	2,927,544	566,812	62,290	520,099	124,581	274,077	511,380	99,664	112,123	469,647	62,290	62,290	

KRYETAR



"Raportimi periodik për detyrimet e prapambetura"

Periudha Janar-Gusht 2024

Detyrimet ndaj të tretëve sipas vjetërsisë së tyre, situata financiar normale dhe rastet e vështirësive financiare

Tabela Nr.15

Bashkia Shkoder

Në mijë lekë

N.R	Emërdimi	Stoku në vlerë	Totali shpenzimeve të miratuara për NIVQV-në	Stoku/Shpenzimeve totale të miratuara të NIVQV-së
I	Borxhe (a+b)	0		
a	Hua s'fatigjatë	0		
a.1	Principali	0		
a.2	Interesi			
b	Hua afatshkurtyr	0		
b.1	Hua			
b.2	Overdrafte			
b.3	Kredi të furnitorëve			
II	Detyrime (a+b+c)			0.00%
a	Shpenzime korrente			
a.1	Mallra dhe shërbime			
a.2	Paga dhe sigurime			
a.3	Të tjera			
b	Shpenzime kapitale	0		
b.1	Institucione buhetore			
b.2	Subjekte private			
c	Vendime gjyqësore	0		
c.1	Marrëdhënie pune			
c.2	Mallra dhe shërbime			
c.3	Investime			
c.4	Të tjera			
III	Totali (I+II)	0	2,072,206	0.00%

Situata Normale e gjendjes financiare	Rasti I vështirësië ku ndodhet njëjësia e vetëqeverisjes vendore			Paaftësi paguese
	Probleme financiare	Vështirësi financiare	Vështirësi serioze	
Situata Normale e gjendjes financiare	Stoku i detyrimeve/Shpenzime > 15%	Stoku i detyrimeve/Shpenzime e > 25%	Stoku i borxhit afatgjat dhe detyrimeve/Shpenzime	Stoku i borxhit afatgjat dhe detyrimeve/Shpenzime > 130%
Situata Normale e gjendjes financiare	0	0	0	0

