

Shkoder	
Drejtoria e Analizes dhe	
Programimit Buxhetor	
15 Dhjetor	
<b>4001</b>	<b>Shkoder</b>

<b>(A1) PROGRAMI BUXHETOR AFATMESEM</b>
<b>2024-2026</b>
<b>Shkoder</b>

Periudha kohore	
Viti t-2	2021
Viti i shkuar	2022
Viti aktual	2023
Viti t+1 (I pritur)	2024
Viti t+2 (I pritur)	2025
Viti t+3 (I pritur)	2026

<b>Version</b>
<b>27-02-2023</b>

Verdhë = Per tu plotësuar nga Departamenti i Financës

**(B1) Informacion i Përgjithshëm**

Viti t-2	2021
Viti i shkuar	2022
Viti aktual	2023
Viti t+1 (I pritur)	2024
Viti t+2 (I pritur)	2025
Viti t+3 (I pritur)	2026

Bashkia (Emri)	Shkoder
Shefi i Departamentit të Financës	Drejtoria e Analizes dhe Programimit Buxhetor
Rruga	13 Dhjetori
Kodi Postar	4001
Qyteti	Shkoder
Data e Aktualizimit (Vit, Muaj, Ditë)	2023,06,09
Popullsia (Të dhënat sipas CENSUS, dhe e vitit të fundit)	211.137

Të gjitha shifrat janë në 1'000 LEK

		2019	2020	2021	2022	2023
Numri i Njësive Administrative	11					
Numri i Fshatrave	92					
Sipërfaqja e Bashkisë (km2)	873					
Qyteti	17					
Njësitë Administrative	856					
Sipërfaqja e Bashkisë (km2)	0					
Zonë Urbane	17					
Tokë Bujqësore	161					
Kullota	54					
Pyje	310					
Popullsia e Bashkisë		208.614	209.542	210.182	211.137	212.467
Qyteti		115.215	115.514	115.401	115.785	116.285
Njësitë Administrative		93.399	94.028	94.781	95.352	96.182
Mosha Mesatare e Popullsisë		0	0	0	0	0
Numri i Lindjeve		0	0	0	0	0
Numri i Vdekjeve		0	0	0	0	0
Numri i Bizneseve Aktive		5.947	5.809	5.552	5.525	5.575
Numri i Familjeve		62.671	64.888	65.117	65.117	65.507
Qyteti		37.039	38.086	38.093	38.093	39.304
Njësitë Administrative		25.632	26.802	27.024	27.024	26.203
Numri i Punonjësve të Bashkisë me Kohë të Plotë		988	1.021	1.024	1.105	1.054
Administrata e Bashkisë		389	370	373	431	429
Njësitë Shpenzuese		599	651	651	625	625
Numri i Punonjësve të Bashkisë me Kohë të Pjesëshme		65	81	78	49	51
Administrata e Bashkisë		30	34	31	31	33
Njësitë Shpenzuese		35	47	47	18	18
Numri i Programeve Buxhetore		13	30	30	20	20

Verdhë = Per tu plotësuar nga Departamenti i Financës

**(B2) STRUKTURA ORGANIZATIVE**

Kodi i Programit	Emri i Programit	Drejtoria / Departamenti	Drejtuuesi i Programit (Emër/Mbiemër/Pozicioni)	Numri i punonjësve			
				2023	2024	2025	2026
01110	Planifikimi Menaxhimi dhe Administrimi	Drejtoria e burimeve Njerzore e sherbimeve mbeshtetse	Ardita Peraj	217	217	217	217
03140	Shërbimet e Policisë Vendore	Policia Bashkiake	Gent Nehani	24	24	24	24
03280	Mbrojtja nga Zjarri dhe Mbrojtja Civile	Mbrojtja nga zjarri	Alfred Luleta	45	45	45	45
04130	Mbështetje për Zhvillimin Ekonomik	Drejtoria e planifikimit strategjik dhe permissimic karrmes se Biznesit	Ridvan Sokoli	8	8	8	8
04220	Shërbimet Bujqësore, Inspektimi, Siguria Ushqimore & Mbrojtja e Konsu	Drejtoria e Bujqësisë , zhvillimit rural dhe trajtimit te AMTP	Alban Sekja	6	6	6	6
04240	Menaxhimi i Infrastruktues së Ujitjes dhe Kullimit	Drejtoria e planifikimit te territorit	Alban Sekja	32	32	32	32
04260	Administrimi i Pyjeve dhe Kullotave	Drejtoria e mjedisit ,pyjeve dhe menaxhimit te ujrave	Aida Shllaku	28	28	28	28
04520	Rrjeti Rrugor Rural	Drejtoria e planifikimit te territorit	Aljon Kockiqi	17	17	17	17
04570	Transporti Publik	Drejtoria e sherbimeve publike, njoqesjes se investimeve te investimeve	Alfred Luleta	7	7	7	7
05100	Menaxhimi i Mbetjeve	Drejtoria e sherbimeve publike, njoqesjes se investimeve te investimeve	Alfred Luleta	22	22	22	22
06140	Planifikimi Urban Vendor	Drejtoria e sherbimeve publike, njoqesjes se investimeve te investimeve	Aljon Kockiqi	33	33	33	33
06260	Shërbimet Publike Vendore	Drejtoria e sherbimeve publike, njoqesjes se investimeve te investimeve	Alfred Luleta	27	27	27	27
06370	Furnizimi me Ujë dhe Kanalizime	Drejtoria e sherbimeve publike, njoqesjes se investimeve te investimeve	Alfred Luleta				
07220	Shërbimet e Kujdesit Parësor	Drejtoria e sherbimeve sociale , shendettit publik dhe strehimit	Imelda Kraja				
08130	Sport dhe Argëtim	Drejtoria e kultures , arsimit , rinise dhe sporteve	Terezina Hila	37	37	37	37
08220	Trashëgimia Kulturore, Eventet Artistike dhe Kulturore	Drejtoria e kultures , arsimit , rinise dhe sporteve	Terezina Hila	77	77	77	77
09120	Arsimi Bazë përfshirë Parashkollorin	Drejtoria e kultures , arsimit , rinise dhe sporteve	Terezina Hila	347	347	347	347
09230	Arsimi i Mesëm i Përgjithshëm	Drejtoria e kultures , arsimit , rinise dhe sporteve	Terezina Hila	61	61	61	61
10430	Përkujdesi Social	Drejtoria e sherbimeve sociale , shendettit publik dhe strehimit	Imelda Kraja	108	108	107	105
10661	Strehimi Social	Drejtoria e sherbimeve sociale , shendettit publik dhe strehimit	Imelda Kraja	9	9	9	9
				<b>369</b>	<b>369</b>	<b>369</b>	<b>369</b>

Verdhë = Per tu plotësuar nga Departamenti i Financës

		(C1) BURIMET BUXHETORE						
		-2	-1	0	0	1	2	3
		2021	2022	2023	2023	2024	2025	2026
		Fakti	Fakti	Parashikimi sipas Buxhetit	Parashikimi i Pritshëm	Parashikimi	Parashikimi	Parashikimi
<b>A</b>	<b>TË ARDHURA NGA BURIMET E VETA</b>	762.298	970.365	916.926	929.158	898.779	889.718	887.625
<b>A.1</b>	<b>TË ARDHURA NGA TAKSAT LOKALE</b>	259.083	344.708	348.913	348.913	356.369	362.569	362.586
A.1.1	Taksa vendore mbi biznesin e vogël	7.113	2.238	4.000	4.000	3.000	4.000	4.000
A.1.2	Taksa mbi pasurinë e paluajtshme	160.407	187.954	188.186	188.186	196.286	198.286	198.286
A.1.2	Taksa mbi ndërtesën	138.703	167.173	152.900	152.900	160.000	162.000	162.000
A.1.2	Taksa mbi tokën bujqësore	8.283	6.226	21.736	21.736	21.736	21.736	21.736
A.1.2	Taksa mbi truallin	13.421	14.555	13.550	13.550	14.550	14.550	14.550
A.1.2	Taksa mbi transaksionet e pasurisë	-	-	-	-	0	0	0
A.1.3	Taksa vendore në shërbimin hotelier	12.967	18.408	20.800	20.800	20.800	20.800	20.900
A.1.4	Taksa e ndikimit në infrastrukturë nga ndërtimet e reja	65.687	121.182	119.607	119.607	121.283	123.483	123.400
A.1.5	Taksa e tabelës	12.909	14.926	16.320	16.320	15.000	16.000	16.000
A.1.6	Taksa vendore mbi të ardhurat e krijuara nga dhuratat, trashëgimi, testament dhe llotaritë vendore							
A.1.7	Taksa e përkohëshme							
A.1.8	Taksa e përkohëshme 1							
A.1.9	Taksa e përkohëshme 2							
<b>A.2</b>	<b>TË ARDHURA NGA TAKSAT E NDARA (GRANTE)</b>	164.667	118.568	127.757	127.757	127.757	129.757	129.757
A.2.1	Taksa mbi kalimin e drejtës së pronësisë / pasuritë e paluajtshme	17.555	18.935	15.722	15.722	19.000	19.000	19.000
A.2.2	Taksa vjetore për qarkullimin e mjeteve të përdorura	109.324	70.780	90.000	90.000	79.722	81.722	81.722
A.2.3	Taksa e rentës minerare	11	6	35	35	35	35	35
A.2.4	Taksa mbi të ardhurat personale	37.777	28.847	22.000	22.000	29.000	29.000	29.000
A.2.5	Taksa të tjera	-	-	-	-	0	0	0
<b>A.3</b>	<b>TË ARDHURA NGA TARIFA VENDORE</b>	287.445	353.967	369.425	369.425	373.203	365.103	365.210
A.3.1	Tarifa me menaxhimin të mbetjeve	157.588	183.336	171.964	171.964	181.164	182.164	182.164
A.3.1	Tarifa e pastrimit për familjet	62.011	72.620	75.500	75.500	75.700	75.700	75.700
A.3.1	Tarifa e pastrimit për institucionet	721	504	464	464	464	464	464
A.3.1	Tarifa e pastrimit për biznesin	94.856	110.212	96.000	96.000	105.000	106.000	106.000
A.3.2	Tarifa për mbledhjen dhe largimin e mbetjeve	-	-	-	-	0	0	0
A.3.3	Tarifa për ndriçimin publik	32.719	42.339	52.943	52.943	53.043	53.043	53.043
A.3.3	Tarifa për ndriçimin publik nga familjet	20.449	25.422	32.080	32.080	32.080	32.080	32.080
A.3.3	Tarifa për ndriçimin publik nga institucionet	138	96	163	163	163	163	163
A.3.3	Tarifa për ndriçimin publik nga biznesi	12.132	16.821	20.700	20.700	20.800	20.800	20.800
A.3.4	Tarifa për gjelbërimin	20.110	23.486	23.567	23.567	23.667	23.667	23.667
A.3.4	Tarifa për gjelbërimin nga familjet	7.967	10.601	9.907	9.907	9.907	9.907	9.907
A.3.4	Tarifa për gjelbërimin nga Institucionet	138	79	160	160	160	160	160
A.3.4	Tarifa për gjelbërimin nga bizneset	12.005	12.806	13.500	13.500	13.600	13.600	13.600
A.3.5	Tarifa për shërbimet administrative të bashkisë	61.311	87.583	90.066	90.066	84.144	75.044	75.151
A.3.5	Tarifa për shërbimet administrative të bashkisë	5.707	13.703	4.500	4.500	4.500	4.500	4.500
A.3.5	Tarifa për dhënien e licensave, lejeve e autorizimeve	-	-	-	-	0	0	0
A.3.5	Tarifa të kontrollit të zhvillimit të territorit	-	-	-	-	0	0	0
A.3.5	Tarifa për vuloje veterinare të bagëtive të therura	573	-	-	-	0	0	0
A.3.5	Tarifa e licensimit të veprimtarive të transportit	866	1.513	991	991	869	869	875
A.3.5	Tarifa e parkimit për mjetet e licensuara dhe vendparkime publike	5.528	4.919	3.000	3.000	5.000	5.000	5.000
A.3.5	Tarifa për dhënie licensë për tregtimin e naftës bruto dhe nënprodukteve të saj	6.543	17.649	30.000	30.000	22.000	12.000	12.000
A.3.5	Tarifa për pyejt dhe kullotat	11	459	1.900	1.900	1.900	1.900	1.900
A.3.5	Tarifa për shërbimet shitesë nga zjarrefiksja	1.591	1.487	760	760	860	860	860
A.3.5	Tarifa për zënie dhe përdorimin e hapësirës publike dhe fasadave	40.470	47.652	47.000	47.000	47.100	48.000	48.100
A.3.5	Tarifa për trajtimin e mbetjeve inerte në landfille	-	-	1.400	1.400	1.400	1.400	1.400
A.3.5	Tarifa për linjat ajrore dhe nëntokore (Telefoni, Energji, TV Kabllor, Internet)	-	195	500	500	500	500	500
A.3.5	Tarifa nga dokumentat për tender, ankand etj	22	6	15	15	15	15	16
A.3.6	Tarifa të institucioneve të arsimit, kulturës, sportit etj	15.717	17.214	26.885	26.885	27.185	27.185	27.185
A.3.6	Biblioteka	12	9	15	15	15	15	15
A.3.6	Muzeumet	1.340	2.246	2.620	2.620	2.620	2.620	2.620
A.3.6	Teatri	679	306	2.200	2.200	2.500	2.500	2.500
A.3.6	Qendra kulturore e fëmijëve	-	-	-	-	0	0	0
A.3.6	Pallati i sportit	-	-	-	-	-	-	0
A.3.6	Qendra Komunitare	-	21	-	-	0	0	0
A.3.6	Mensa (Konviktet)	69	17	50	50	50	50	50
A.3.6	Kopshtet	9.055	9.846	15.000	15.000	15.000	15.000	15.000
A.3.6	Çerdhet	4.562	4.769	7.000	7.000	7.000	7.000	7.000
A.3.7	Tarifa për furnizimin me ujë dhe kanalizime	-	-	-	-	0	0	0
A.3.8	Tarifa për shërbimin e ujitjes dhe kullimit	-	9	4.000	4.000	4.000	4.000	4.000
A.3.9	Tarifa e përkohëshme	-	-	-	-	0	0	0
A.3.10	Tarifa të tjera	-	-	-	-	0	0	0
<b>A.4</b>	<b>TË ARDHURAT E TJERA</b>	51.103	153.122	70.831	83.063	41.450	32.289	30.072
A.4.1	Qeraja nga asetet në pronësi të bashkisë	2.802	3.668	6.500	6.500	6.500	6.500	6.500
A.4.2	Kthimi nga investimet kapitale	-	-	-	-	0	0	0
A.4.3	Fitimi nga ndërmarrjet publike në varësi të Bashkisë	-	-	-	-	0	0	0
A.4.4	Kthimi nga partneriteti publik privat	-	-	-	-	0	0	0
A.4.5	Tërheqje e të ardhura krijuar nga shërbimet	-	-	-	-	0	0	0
A.4.6	Shitja e mallrave dhe shërbimeve	-	215	-	-	0	0	0
A.4.7	Kundravajtjet administrative (Gjobat)	21.768	17.996	20.000	20.000	20.000	20.000	20.000
A.4.8	Sekustrime dhe Zhdëmtime	1.396	1.668	3.100	3.100	3.100	3.100	3.200
A.4.9	Kuotat e anëtarësisë së bashkive	-	-	-	-	0	0	0
A.4.10	Trasferta dhe ndihma nga njësitë e tjera vendore	-	-	-	-	0	0	0
A.4.11	Grante nga ndihma ndërkombëtare	210	88.139	40.860	53.092	11.479	2.318	0
A.4.12	Shitja e aseteve financiare	23.987	39.762	-	-	-	-	0
A.4.13	Shitja e aseteve fikse të prekshme / paprekshme	-	-	-	-	-	-	0
A.4.14	Të tjera	940	1.674	371	371	371	371	372
<b>B</b>	<b>TË ARDHURA NGA BUXHETI QENDROR</b>	2.099.207	2.183.755	2.358.765	1.787.146	2.438.253	2.500.316	2.565.379
<b>B.1</b>	<b>Transferta e pakushtëzuar</b>	652.826	665.861	792.748	792.748	835.468	880.222	926.318
<b>B.2</b>	<b>Transferta e kushtëzuar</b>	1.049.015	1.085.609	1.123.430	551.811	1.140.810	1.153.501	1.167.801
B.2.1	Për funksionet e deleguara	1.049.015	1.085.609	1.123.430	551.811	1.140.810	1.153.501	1.167.801
B.2.2	Për projekte të veçanta	-	-	-	-	-	-	-
<b>B.3</b>	<b>Trasferta e Pakushtëzuar Sektoriale</b>	397.366	432.285	442.587	442.587	461.975	466.593	471.260
<b>C</b>	<b>HUAMARRJA</b>	-	-	-	-	-	-	-
<b>C.1</b>	<b>Huamarrja afatshkurtë</b>	-	-	-	-	-	-	-
<b>C.2</b>	<b>Huamarrja afatgjatë</b>	-	-	-	-	-	-	-
<b>D</b>	<b>TRASHËGIMI NGA VITI I SHKUAR</b>	808.103	826.674	1.036.755	1.043.755	-	-	-
<b>D.1</b>	<b>Trashëgimi pa destinacion</b>	758.426	747.029	942.118	949.118	-	-	-
<b>D.2</b>	<b>Trashëgimi me destinacion</b>	49.677	79.645	94.637	94.637	-	-	-
	<b>TOTALI I TË ARDHURAVE (A+B+C+D)</b>	3.669.608	3.980.794	4.312.446	3.760.059	3.337.032	3.390.034	3.453.004





Verdhë = Per tu plotësuar nga Departamenti i Financës						
<b>(C3) TË ARDHURA ME DESTINACION</b>						
			2023	2024	2025	2026
			Trashëgimi me destinacion	Transferta e Pakushtezuar Sektoriale		
Programi	01110	Planifikimi Menaxhimi dhe Administrimi				
Programi	03140	Shërbimet e Policisë Vendore				
Programi	03280	Mbrojtja nga Zjarri dhe Mbrojtja Civile				
Programi	04130	Mbështetje për Zhvillimin Ekonomik				
Programi	04220	Shërbimet Bujqësore, Inspektimi, Siguria Ushqimore & Mbrojtja e Konsumatoreve				
Programi	04240	Menaxhimi i Infrastruktues së Ujitjes dhe Kullimit				
Programi	04260	Administrimi i Pyjeve dhe Kullotave				
Programi	04520	Rrjeti Rrugor Rural				
Programi	04570	Transporti Publik				
Programi	05100	Menaxhimi i Mbetjeve				
Programi	06140	Planifikimi Urban Vendor				
Programi	06260	Shërbimet Publike Vendore				
Programi	06370	Furnizimi me Ujë dhe Kanalizime				
Programi	07220	Shërbimet e Kujdesit Parësor				
Programi	08130	Sport dhe Argëtim				
Programi	08220	Trashëgimia Kulturore, Eventet Artistike dhe Kulturore				
Programi	09120	Arsimi Bazë përfshirë Parashkollorin				
Programi	09230	Arsimi i Mesëm i Përgjithshëm				
Programi	10430	Përkujdesi Social				
Programi	10661	Strehimi Social				
<b>Totali</b>			<b>0</b>	<b>0</b>	<b>0</b>	<b>0</b>















2.2.C.	2.2.D.	2.2.E.	2.2.F.	2.3.A.	2.3.B.	2.3.C.	2.3.D.	2.3.E.	2.3.F.	3.1.A.	3.1.B.	3.1.C.	3.1.D.	3.1.E.	3.1.F.
0	0	0	0	0	0	0	0	0	0	Infrastrukturës dhe Funksionimi i administrativë, NJA, Lagje , Bashkia	0	0	0	0	0
0	0	0	0	0	0	0	0	0	0		0	0	0	0	0
										12					

--	--	--	--	--	--	--	--	--	--	--	--	--	--	--	--

										32485,202299					

										12723,22					
--	--	--	--	--	--	--	--	--	--	----------	--	--	--	--	--

0,0	0,0	0,0	0,0	0,0	0,0	0,0	0,0	0,0	0,0	0,0	45.208,4	0,0	0,0	0,0	0,0	0,0
-----	-----	-----	-----	-----	-----	-----	-----	-----	-----	-----	----------	-----	-----	-----	-----	-----

2.2.C.	2.2.D.	2.2.E.	2.2.F.	2.3.A.	2.3.B.	2.3.C.	2.3.D.	2.3.E.	2.3.F.	3.1.A.	3.1.B.	3.1.C.	3.1.D.	3.1.E.	3.1.F.
0	0	0	0	0	0	0	0	0	0	Infrastrukturës dhe Funksionimi i administrativë, NJA, Lagje , Bashkia	0	0	0	0	0
0	0	0	0	0	0	0	0	0	0		0	0	0	0	0
										12					

--	--	--	--	--	--	--	--	--	--	--	--	--	--	--	--

										31291,179113					

										2959,23					
--	--	--	--	--	--	--	--	--	--	---------	--	--	--	--	--

0,0	0,0	0,0	0,0	0,0	0,0	0,0	0,0	0,0	0,0	0,0	34.250,4	0,0	0,0	0,0	0,0	0,0
-----	-----	-----	-----	-----	-----	-----	-----	-----	-----	-----	----------	-----	-----	-----	-----	-----

2.2.C.	2.2.D.	2.2.E.	2.2.F.	2.3.A.	2.3.B.	2.3.C.	2.3.D.	2.3.E.	2.3.F.	3.1.A.	3.1.B.	3.1.C.	3.1.D.	3.1.E.	3.1.F.
0	0	0	0	0	0	0	0	0	0	Infrastrukturës dhe Funksionimi i administrativë, NJA, Lagje , Bashkia	0	0	0	0	0
0	0	0	0	0	0	0	0	0	0		0	0	0	0	0
										12					

--	--	--	--	--	--	--	--	--	--	--	--	--	--	--	--

										31291,179113					

										2959,23					
--	--	--	--	--	--	--	--	--	--	---------	--	--	--	--	--

0,0	0,0	0,0	0,0	0,0	0,0	0,0	0,0	0,0	0,0	0,0	34.250,4	0,0	0,0	0,0	0,0	0,0
-----	-----	-----	-----	-----	-----	-----	-----	-----	-----	-----	----------	-----	-----	-----	-----	-----

3.2.A.	3.2.B.	3.2.C.	3.2.D.	3.2.E.	3.2.F.	3.3.A.	3.3.B.	3.3.C.	3.3.D.	3.3.E.	3.3.F.	4.1.A.	4.1.B.	4.1.C.	4.1.D.
Gjyqësore dhe regjistrimi i pronave	0	0	0	0	0	Nëpunës të trajnuar	0	0	0	0	0	Subjekte Tregtare të Inspektuara	0	0	0
së prirë dhe numri vjetor i pronave të	0	0	0	0	0	Numer punonjeshish	0	0	0	0	0	Numer subjekte dhe individë	0	0	0
40						48						500			

												27383,262			
												4355,229			

1000						1385,3030303						1123			
												3500			

												464			
--	--	--	--	--	--	--	--	--	--	--	--	-----	--	--	--

1.000,0	0,0	0,0	0,0	0,0	0,0	1.385,3	0,0	0,0	0,0	0,0	0,0	36.825,5	0,0	0,0	0,0
---------	-----	-----	-----	-----	-----	---------	-----	-----	-----	-----	-----	----------	-----	-----	-----

3.2.A.	3.2.B.	3.2.C.	3.2.D.	3.2.E.	3.2.F.	3.3.A.	3.3.B.	3.3.C.	3.3.D.	3.3.E.	3.3.F.	4.1.A.	4.1.B.	4.1.C.	4.1.D.
Gjyqësore dhe regjistrimi i pronave	0	0	0	0	0	Nëpunës të trajnuar	0	0	0	0	0	Subjekte Tregtare të Inspektuara	0	0	0
së prirë dhe numri vjetor i pronave të	0	0	0	0	0	Numer punonjeshish	0	0	0	0	0	Numer subjekte dhe individë	0	0	0
40						50						500			

												27930,927			
												4442,333			

1000						785,3030303						511			
												3500			

												144			
--	--	--	--	--	--	--	--	--	--	--	--	-----	--	--	--

1.000,0	0,0	0,0	0,0	0,0	0,0	785,3	0,0	0,0	0,0	0,0	0,0	36.528,3	0,0	0,0	0,0
---------	-----	-----	-----	-----	-----	-------	-----	-----	-----	-----	-----	----------	-----	-----	-----

3.2.A.	3.2.B.	3.2.C.	3.2.D.	3.2.E.	3.2.F.	3.3.A.	3.3.B.	3.3.C.	3.3.D.	3.3.E.	3.3.F.	4.1.A.	4.1.B.	4.1.C.	4.1.D.
Gjyqësore dhe regjistrimi i pronave	0	0	0	0	0	Nëpunës të trajnuar	0	0	0	0	0	Subjekte Tregtare të Inspektuara	0	0	0
së prirë dhe numri vjetor i pronave të	0	0	0	0	0	Numer punonjeshish	0	0	0	0	0	Numer subjekte dhe individë	0	0	0
155						46						500			

												28489,544			
												4531,179			

1000						785,3030303						511			
												3500			

												144			
--	--	--	--	--	--	--	--	--	--	--	--	-----	--	--	--

1.000,0	0,0	0,0	0,0	0,0	0,0	785,3	0,0	0,0	0,0	0,0	0,0	37.175,7	0,0	0,0	0,0
---------	-----	-----	-----	-----	-----	-------	-----	-----	-----	-----	-----	----------	-----	-----	-----





PEMA E PROGRAMIT																																																																																																																																																																																																																																																																																																																																																																																																																																																																																																																																									
Kodi	03140	Emërtimi	Shërbimet e Policisë Vendore																																																																																																																																																																																																																																																																																																																																																																																																																																																																																																																																						
<b>Përshkrimi i Programit</b> Sigurimi i mbrojtjes, qetësisë dhe mirënjohjes së jetës dhe punëve publike brenda territorit të njësisë, në përputhje me dispozitat ligjore, kur nuk janë në kompetencë të autoriteteve lokale dhe/ose të shtetit.																																																																																																																																																																																																																																																																																																																																																																																																																																																																																																																																									
<b>1 QELIM</b> Objektivi i kësaj peme është mirënjohja dhe mbrojtja e jetës dhe punëve publike brenda territorit të njësisë, në përputhje me dispozitat ligjore.																																																																																																																																																																																																																																																																																																																																																																																																																																																																																																																																									
<b>1.1 OBJEKTIVI</b> Përkrahja e funksionimit të shërbimit të policisë dhe funksionimit të policisë dhe mbrojtjes së jetës dhe punëve publike brenda territorit të njësisë, në përputhje me dispozitat ligjore në fuqi.																																																																																																																																																																																																																																																																																																																																																																																																																																																																																																																																									
<table border="1"> <thead> <tr> <th>Indikator</th> <th>2023</th> <th>2024</th> <th>2025</th> <th>2026</th> </tr> </thead> <tbody> <tr> <td>Numri i punëve publike të mbrojtura</td> <td>0,08</td> <td>0,08</td> <td>0,08</td> <td>0,08</td> </tr> <tr> <td>Numri i punëve publike të mbrojtura në raport me popullsinë</td> <td>2</td> <td>2</td> <td>2</td> <td>2</td> </tr> <tr> <td>Indeksi i punëve publike të mbrojtura në raport me popullsinë</td> <td>0,28</td> <td>0,33</td> <td>0,44</td> <td>0,63</td> </tr> </tbody> </table>										Indikator	2023	2024	2025	2026	Numri i punëve publike të mbrojtura	0,08	0,08	0,08	0,08	Numri i punëve publike të mbrojtura në raport me popullsinë	2	2	2	2	Indeksi i punëve publike të mbrojtura në raport me popullsinë	0,28	0,33	0,44	0,63																																																																																																																																																																																																																																																																																																																																																																																																																																																																																																												
Indikator	2023	2024	2025	2026																																																																																																																																																																																																																																																																																																																																																																																																																																																																																																																																					
Numri i punëve publike të mbrojtura	0,08	0,08	0,08	0,08																																																																																																																																																																																																																																																																																																																																																																																																																																																																																																																																					
Numri i punëve publike të mbrojtura në raport me popullsinë	2	2	2	2																																																																																																																																																																																																																																																																																																																																																																																																																																																																																																																																					
Indeksi i punëve publike të mbrojtura në raport me popullsinë	0,28	0,33	0,44	0,63																																																																																																																																																																																																																																																																																																																																																																																																																																																																																																																																					
<table border="1"> <thead> <tr> <th>Indikator</th> <th>2023</th> <th>2024</th> <th>2025</th> <th>2026</th> </tr> </thead> <tbody> <tr> <td>Numri i punëve publike të mbrojtura</td> <td>0,08</td> <td>0,08</td> <td>0,08</td> <td>0,08</td> </tr> <tr> <td>Numri i punëve publike të mbrojtura në raport me popullsinë</td> <td>2</td> <td>2</td> <td>2</td> <td>2</td> </tr> <tr> <td>Indeksi i punëve publike të mbrojtura në raport me popullsinë</td> <td>0,28</td> <td>0,33</td> <td>0,44</td> <td>0,63</td> </tr> </tbody> </table>										Indikator	2023	2024	2025	2026	Numri i punëve publike të mbrojtura	0,08	0,08	0,08	0,08	Numri i punëve publike të mbrojtura në raport me popullsinë	2	2	2	2	Indeksi i punëve publike të mbrojtura në raport me popullsinë	0,28	0,33	0,44	0,63																																																																																																																																																																																																																																																																																																																																																																																																																																																																																																												
Indikator	2023	2024	2025	2026																																																																																																																																																																																																																																																																																																																																																																																																																																																																																																																																					
Numri i punëve publike të mbrojtura	0,08	0,08	0,08	0,08																																																																																																																																																																																																																																																																																																																																																																																																																																																																																																																																					
Numri i punëve publike të mbrojtura në raport me popullsinë	2	2	2	2																																																																																																																																																																																																																																																																																																																																																																																																																																																																																																																																					
Indeksi i punëve publike të mbrojtura në raport me popullsinë	0,28	0,33	0,44	0,63																																																																																																																																																																																																																																																																																																																																																																																																																																																																																																																																					
<table border="1"> <thead> <tr> <th>Objektivi</th> <th>Objektivi</th> <th>Kodi</th> <th>Emërtimi i Produktit</th> <th>Indikator i Produktit</th> <th>Niveli i Matjes (Produkti)</th> <th>SAGJA</th> <th>SHPERZIME</th> </tr> <tr> <th>Objektivi</th> <th>Objektivi</th> <th>Projekti</th> <th>Produkti</th> <th>(Emër i shkurtër identifikues)</th> <th>(Niveli më i ulët i kuantifikueshëm të produktit)</th> <th>VRI 2023</th> <th>VRI 2023</th> </tr> </thead> <tbody> <tr> <td rowspan="6">1</td> <td rowspan="6">1.1</td> <td rowspan="6"></td> <td>1.1.A</td> <td>Produkti për sigurimin publik</td> <td>Numri i punëve publike të mbrojtura</td> <td>0,08</td> <td>2200</td> </tr> <tr> <td>1.1.B</td> <td></td> <td></td> <td></td> <td></td> </tr> <tr> <td>1.1.C</td> <td></td> <td></td> <td></td> <td></td> </tr> <tr> <td>1.1.D</td> <td></td> <td></td> <td></td> <td></td> </tr> <tr> <td>1.1.E</td> <td></td> <td></td> <td></td> <td></td> </tr> <tr> <td>1.1.F</td> <td></td> <td></td> <td></td> <td></td> </tr> <tr> <td rowspan="6">1.2</td> <td rowspan="6">OBJEKTIVI</td> <td rowspan="6"></td> <td colspan="4">Treguesi i Performancës në nivel Objektivi</td> <td>VRI</td> <td>2023</td> <td>2024</td> <td>2025</td> <td>2026</td> </tr> <tr> <td></td> <td></td> <td></td> <td></td> <td></td> <td></td> <td></td> <td></td> </tr> <tr> <td></td> <td></td> <td></td> <td></td> <td></td> <td></td> <td></td> <td></td> </tr> <tr> <td></td> <td></td> <td></td> <td></td> <td></td> <td></td> <td></td> <td></td> </tr> <tr> <td></td> <td></td> <td></td> <td></td> <td></td> <td></td> <td></td> <td></td> </tr> <tr> <td></td> <td></td> <td></td> <td></td> <td></td> <td></td> <td></td> <td></td> </tr> <tr> <td rowspan="6">1.3</td> <td rowspan="6">OBJEKTIVI</td> <td rowspan="6"></td> <td colspan="4">Treguesi i Performancës në nivel Objektivi</td> <td>VRI</td> <td>2023</td> <td>2024</td> <td>2025</td> <td>2026</td> </tr> <tr> <td></td> <td></td> <td></td> <td></td> <td></td> <td></td> <td></td> <td></td> </tr> <tr> <td></td> <td></td> <td></td> <td></td> <td></td> <td></td> <td></td> <td></td> </tr> <tr> <td></td> <td></td> <td></td> <td></td> <td></td> <td></td> <td></td> <td></td> </tr> <tr> <td></td> <td></td> <td></td> <td></td> <td></td> <td></td> <td></td> <td></td> </tr> <tr> <td></td> <td></td> <td></td> <td></td> <td></td> <td></td> <td></td> <td></td> </tr> <tr> <td rowspan="6">2</td> <td rowspan="6">2.1</td> <td rowspan="6"></td> <td>2.1.A</td> <td></td> <td></td> <td></td> <td></td> </tr> <tr> <td>2.1.B</td> <td></td> <td></td> <td></td> <td></td> </tr> <tr> <td>2.1.C</td> <td></td> <td></td> <td></td> <td></td> </tr> <tr> <td>2.1.D</td> <td></td> <td></td> <td></td> <td></td> </tr> <tr> <td>2.1.E</td> <td></td> <td></td> <td></td> <td></td> </tr> <tr> <td>2.1.F</td> <td></td> <td></td> <td></td> <td></td> </tr> <tr> <td rowspan="6">2.2</td> <td rowspan="6">OBJEKTIVI</td> <td rowspan="6"></td> <td colspan="4">Treguesi i Performancës në nivel Objektivi</td> <td>VRI</td> <td>2023</td> <td>2024</td> <td>2025</td> <td>2026</td> </tr> <tr> <td></td> <td></td> <td></td> <td></td> <td></td> <td></td> <td></td> <td></td> </tr> <tr> <td></td> <td></td> <td></td> <td></td> <td></td> <td></td> <td></td> <td></td> </tr> <tr> <td></td> <td></td> <td></td> <td></td> <td></td> <td></td> <td></td> <td></td> </tr> <tr> <td></td> <td></td> <td></td> <td></td> <td></td> <td></td> <td></td> <td></td> </tr> <tr> <td></td> <td></td> <td></td> <td></td> <td></td> <td></td> <td></td> <td></td> </tr> <tr> <td rowspan="6">2.3</td> <td rowspan="6">OBJEKTIVI</td> <td rowspan="6"></td> <td colspan="4">Treguesi i Performancës në nivel Objektivi</td> <td>VRI</td> <td>2023</td> <td>2024</td> <td>2025</td> <td>2026</td> </tr> <tr> <td></td> <td></td> <td></td> <td></td> <td></td> <td></td> <td></td> <td></td> </tr> <tr> <td></td> <td></td> <td></td> <td></td> <td></td> <td></td> <td></td> <td></td> </tr> <tr> <td></td> <td></td> <td></td> <td></td> <td></td> <td></td> <td></td> <td></td> </tr> <tr> <td></td> <td></td> <td></td> <td></td> <td></td> <td></td> <td></td> <td></td> </tr> <tr> <td></td> <td></td> <td></td> <td></td> <td></td> <td></td> <td></td> <td></td> </tr> <tr> <td rowspan="6">3</td> <td rowspan="6">3.1</td> <td rowspan="6"></td> <td>3.1.A</td> <td></td> <td></td> <td></td> <td></td> </tr> <tr> <td>3.1.B</td> <td></td> <td></td> <td></td> <td></td> </tr> <tr> <td>3.1.C</td> <td></td> <td></td> <td></td> <td></td> </tr> <tr> <td>3.1.D</td> <td></td> <td></td> <td></td> <td></td> </tr> <tr> <td>3.1.E</td> <td></td> <td></td> <td></td> <td></td> </tr> <tr> <td>3.1.F</td> <td></td> <td></td> <td></td> <td></td> </tr> <tr> <td rowspan="6">3.2</td> <td rowspan="6">OBJEKTIVI</td> <td rowspan="6"></td> <td colspan="4">Treguesi i Performancës në nivel Objektivi</td> <td>VRI</td> <td>2023</td> <td>2024</td> <td>2025</td> <td>2026</td> </tr> <tr> <td></td> <td></td> <td></td> <td></td> <td></td> <td></td> <td></td> <td></td> </tr> <tr> <td></td> <td></td> <td></td> <td></td> <td></td> <td></td> <td></td> <td></td> </tr> <tr> <td></td> <td></td> <td></td> <td></td> <td></td> <td></td> <td></td> <td></td> </tr> <tr> <td></td> <td></td> <td></td> <td></td> <td></td> <td></td> <td></td> <td></td> </tr> <tr> <td></td> <td></td> <td></td> <td></td> <td></td> <td></td> <td></td> <td></td> </tr> <tr> <td rowspan="6">3.3</td> <td rowspan="6">OBJEKTIVI</td> <td rowspan="6"></td> <td colspan="4">Treguesi i Performancës në nivel Objektivi</td> <td>VRI</td> <td>2023</td> <td>2024</td> <td>2025</td> <td>2026</td> </tr> <tr> <td></td> <td></td> <td></td> <td></td> <td></td> <td></td> <td></td> <td></td> </tr> <tr> <td></td> <td></td> <td></td> <td></td> <td></td> <td></td> <td></td> <td></td> </tr> <tr> <td></td> <td></td> <td></td> <td></td> <td></td> <td></td> <td></td> <td></td> </tr> <tr> <td></td> <td></td> <td></td> <td></td> <td></td> <td></td> <td></td> <td></td> </tr> <tr> <td></td> <td></td> <td></td> <td></td> <td></td> <td></td> <td></td> <td></td> </tr> <tr> <td rowspan="6">4</td> <td rowspan="6">4.1</td> <td rowspan="6"></td> <td>4.1.A</td> <td></td> <td></td> <td></td> <td></td> </tr> <tr> <td>4.1.B</td> <td></td> <td></td> <td></td> <td></td> </tr> <tr> <td>4.1.C</td> <td></td> <td></td> <td></td> <td></td> </tr> <tr> <td>4.1.D</td> <td></td> <td></td> <td></td> <td></td> </tr> <tr> <td>4.1.E</td> <td></td> <td></td> <td></td> <td></td> </tr> <tr> <td>4.1.F</td> <td></td> <td></td> <td></td> <td></td> </tr> <tr> <td rowspan="6">4.2</td> <td rowspan="6">OBJEKTIVI</td> <td rowspan="6"></td> <td colspan="4">Treguesi i Performancës në nivel Objektivi</td> <td>VRI</td> <td>2023</td> <td>2024</td> <td>2025</td> <td>2026</td> </tr> <tr> <td></td> <td></td> <td></td> <td></td> <td></td> <td></td> <td></td> <td></td> </tr> <tr> <td></td> <td></td> <td></td> <td></td> <td></td> <td></td> <td></td> <td></td> </tr> <tr> <td></td> <td></td> <td></td> <td></td> <td></td> <td></td> <td></td> <td></td> </tr> <tr> <td></td> <td></td> <td></td> <td></td> <td></td> <td></td> <td></td> <td></td> </tr> <tr> <td></td> <td></td> <td></td> <td></td> <td></td> <td></td> <td></td> <td></td> </tr> </tbody> </table>										Objektivi	Objektivi	Kodi	Emërtimi i Produktit	Indikator i Produktit	Niveli i Matjes (Produkti)	SAGJA	SHPERZIME	Objektivi	Objektivi	Projekti	Produkti	(Emër i shkurtër identifikues)	(Niveli më i ulët i kuantifikueshëm të produktit)	VRI 2023	VRI 2023	1	1.1		1.1.A	Produkti për sigurimin publik	Numri i punëve publike të mbrojtura	0,08	2200	1.1.B					1.1.C					1.1.D					1.1.E					1.1.F					1.2	OBJEKTIVI		Treguesi i Performancës në nivel Objektivi				VRI	2023	2024	2025	2026																																									1.3	OBJEKTIVI		Treguesi i Performancës në nivel Objektivi				VRI	2023	2024	2025	2026																																									2	2.1		2.1.A					2.1.B					2.1.C					2.1.D					2.1.E					2.1.F					2.2	OBJEKTIVI		Treguesi i Performancës në nivel Objektivi				VRI	2023	2024	2025	2026																																									2.3	OBJEKTIVI		Treguesi i Performancës në nivel Objektivi				VRI	2023	2024	2025	2026																																									3	3.1		3.1.A					3.1.B					3.1.C					3.1.D					3.1.E					3.1.F					3.2	OBJEKTIVI		Treguesi i Performancës në nivel Objektivi				VRI	2023	2024	2025	2026																																									3.3	OBJEKTIVI		Treguesi i Performancës në nivel Objektivi				VRI	2023	2024	2025	2026																																									4	4.1		4.1.A					4.1.B					4.1.C					4.1.D					4.1.E					4.1.F					4.2	OBJEKTIVI		Treguesi i Performancës në nivel Objektivi				VRI	2023	2024	2025	2026																																								
Objektivi	Objektivi	Kodi	Emërtimi i Produktit	Indikator i Produktit	Niveli i Matjes (Produkti)	SAGJA	SHPERZIME																																																																																																																																																																																																																																																																																																																																																																																																																																																																																																																																		
Objektivi	Objektivi	Projekti	Produkti	(Emër i shkurtër identifikues)	(Niveli më i ulët i kuantifikueshëm të produktit)	VRI 2023	VRI 2023																																																																																																																																																																																																																																																																																																																																																																																																																																																																																																																																		
1	1.1		1.1.A	Produkti për sigurimin publik	Numri i punëve publike të mbrojtura	0,08	2200																																																																																																																																																																																																																																																																																																																																																																																																																																																																																																																																		
			1.1.B																																																																																																																																																																																																																																																																																																																																																																																																																																																																																																																																						
			1.1.C																																																																																																																																																																																																																																																																																																																																																																																																																																																																																																																																						
			1.1.D																																																																																																																																																																																																																																																																																																																																																																																																																																																																																																																																						
			1.1.E																																																																																																																																																																																																																																																																																																																																																																																																																																																																																																																																						
			1.1.F																																																																																																																																																																																																																																																																																																																																																																																																																																																																																																																																						
1.2	OBJEKTIVI		Treguesi i Performancës në nivel Objektivi				VRI	2023	2024	2025	2026																																																																																																																																																																																																																																																																																																																																																																																																																																																																																																																														
1.3	OBJEKTIVI		Treguesi i Performancës në nivel Objektivi				VRI	2023	2024	2025	2026																																																																																																																																																																																																																																																																																																																																																																																																																																																																																																																														
2	2.1		2.1.A																																																																																																																																																																																																																																																																																																																																																																																																																																																																																																																																						
			2.1.B																																																																																																																																																																																																																																																																																																																																																																																																																																																																																																																																						
			2.1.C																																																																																																																																																																																																																																																																																																																																																																																																																																																																																																																																						
			2.1.D																																																																																																																																																																																																																																																																																																																																																																																																																																																																																																																																						
			2.1.E																																																																																																																																																																																																																																																																																																																																																																																																																																																																																																																																						
			2.1.F																																																																																																																																																																																																																																																																																																																																																																																																																																																																																																																																						
2.2	OBJEKTIVI		Treguesi i Performancës në nivel Objektivi				VRI	2023	2024	2025	2026																																																																																																																																																																																																																																																																																																																																																																																																																																																																																																																														
2.3	OBJEKTIVI		Treguesi i Performancës në nivel Objektivi				VRI	2023	2024	2025	2026																																																																																																																																																																																																																																																																																																																																																																																																																																																																																																																														
3	3.1		3.1.A																																																																																																																																																																																																																																																																																																																																																																																																																																																																																																																																						
			3.1.B																																																																																																																																																																																																																																																																																																																																																																																																																																																																																																																																						
			3.1.C																																																																																																																																																																																																																																																																																																																																																																																																																																																																																																																																						
			3.1.D																																																																																																																																																																																																																																																																																																																																																																																																																																																																																																																																						
			3.1.E																																																																																																																																																																																																																																																																																																																																																																																																																																																																																																																																						
			3.1.F																																																																																																																																																																																																																																																																																																																																																																																																																																																																																																																																						
3.2	OBJEKTIVI		Treguesi i Performancës në nivel Objektivi				VRI	2023	2024	2025	2026																																																																																																																																																																																																																																																																																																																																																																																																																																																																																																																														
3.3	OBJEKTIVI		Treguesi i Performancës në nivel Objektivi				VRI	2023	2024	2025	2026																																																																																																																																																																																																																																																																																																																																																																																																																																																																																																																														
4	4.1		4.1.A																																																																																																																																																																																																																																																																																																																																																																																																																																																																																																																																						
			4.1.B																																																																																																																																																																																																																																																																																																																																																																																																																																																																																																																																						
			4.1.C																																																																																																																																																																																																																																																																																																																																																																																																																																																																																																																																						
			4.1.D																																																																																																																																																																																																																																																																																																																																																																																																																																																																																																																																						
			4.1.E																																																																																																																																																																																																																																																																																																																																																																																																																																																																																																																																						
			4.1.F																																																																																																																																																																																																																																																																																																																																																																																																																																																																																																																																						
4.2	OBJEKTIVI		Treguesi i Performancës në nivel Objektivi				VRI	2023	2024	2025	2026																																																																																																																																																																																																																																																																																																																																																																																																																																																																																																																														

**VËMENDJE! KUR TË PËRFUNDONI PLOTËSIMIN E PEMËS SË PROGRAMIT, JU LUTEMI TË VAZHDONI MË PLOTËSIMIN E TABELËS "PROJEKTET E INVESTIVMEVE" NË QELIZAT 0651.A5760 DHE TABELËN "TË DHËNA BAZË TË PROGRAMIT" NË QELIZAT R770X.B890 TË KËSAJ FLETË PUNE.**













PEMA E PROGRAMIT																																										
Kodi	03280			Emërtimi																																						
Mbrotja nga Zjarri dhe Mbrojtja Civile																																										
<p><b>Përshkrimi i Programit</b></p> <p>1. Funksionimi i njësive gjegjëse dhe i shërbimeve të tjera të parandalimit dhe mbrojtjes kundër zjarrit;                  2. Mbrojtja e programave të rrezikuar të parandalimit dhe mbrojtjes kundër zjarrit;                  3. Shërbime të parandalimit dhe mbrojtjes kundër zjarrit;                  4. Mbrojtja Civile dhe administrimi i strukturave për rrezikun, Shërbimet e mbrojtjes civile, si shërbimet malore, vendlindje, evakuimi i zonave të përmbytura etj.</p>																																										
<p><b>1 QELIMET</b></p> <p>1.1. Përmirësimi i njësive gjegjëse dhe i shërbimeve të tjera të parandalimit dhe mbrojtjes kundër zjarrit;                  1.2. Mbrojtja e programave të rrezikuar të parandalimit dhe mbrojtjes kundër zjarrit;                  1.3. Shërbime të parandalimit dhe mbrojtjes kundër zjarrit;                  1.4. Mbrojtja Civile dhe administrimi i strukturave për rrezikun, Shërbimet e mbrojtjes civile, si shërbimet malore, vendlindje, evakuimi i zonave të përmbytura etj.</p>																																										
<p><b>1.1 OBIJEKTIVET</b></p> <p>Strukturat për planifikimin, menaxhimin dhe përballimin e emergjencave civile.</p> <table border="1"> <thead> <tr> <th>Objektivi</th> <th>Projekti</th> <th>Produkti</th> <th>Emërtimi i Produktit</th> <th>Indikatorët kryesorë</th> <th>Niveli Matës (Produkti)</th> <th>SASIA</th> <th>SHPERZIME</th> </tr> </thead> <tbody> <tr> <td rowspan="5">1.1.A</td> <td rowspan="5">1.1.A.1</td> <td rowspan="5">1.1.A.1.A</td> <td rowspan="5">Strukturat për planifikimin, menaxhimin dhe përballimin e emergjencave civile.</td> <td rowspan="5">Përmirësimi i njësive gjegjëse dhe i shërbimeve të tjera të parandalimit dhe mbrojtjes kundër zjarrit.</td> <td rowspan="5">1 stacion</td> <td>2023</td> <td>2024</td> <td>2025</td> </tr> <tr> <td>0,25</td> <td>0 %</td> <td>0 %</td> <td>0,06</td> </tr> <tr> <td>0,6</td> <td>0 %</td> <td>0 %</td> <td>0,08</td> </tr> <tr> <td>0,12</td> <td>0,24</td> <td>0 %</td> <td>0,03</td> </tr> <tr> <td>0 %</td> <td>0 %</td> <td>0 %</td> <td>0 %</td> </tr> </tbody> </table>										Objektivi	Projekti	Produkti	Emërtimi i Produktit	Indikatorët kryesorë	Niveli Matës (Produkti)	SASIA	SHPERZIME	1.1.A	1.1.A.1	1.1.A.1.A	Strukturat për planifikimin, menaxhimin dhe përballimin e emergjencave civile.	Përmirësimi i njësive gjegjëse dhe i shërbimeve të tjera të parandalimit dhe mbrojtjes kundër zjarrit.	1 stacion	2023	2024	2025	0,25	0 %	0 %	0,06	0,6	0 %	0 %	0,08	0,12	0,24	0 %	0,03	0 %	0 %	0 %	0 %
Objektivi	Projekti	Produkti	Emërtimi i Produktit	Indikatorët kryesorë	Niveli Matës (Produkti)	SASIA	SHPERZIME																																			
1.1.A	1.1.A.1	1.1.A.1.A	Strukturat për planifikimin, menaxhimin dhe përballimin e emergjencave civile.	Përmirësimi i njësive gjegjëse dhe i shërbimeve të tjera të parandalimit dhe mbrojtjes kundër zjarrit.	1 stacion	2023	2024	2025																																		
						0,25	0 %	0 %	0,06																																	
						0,6	0 %	0 %	0,08																																	
						0,12	0,24	0 %	0,03																																	
						0 %	0 %	0 %	0 %																																	
<p><b>1.2 OBIJEKTIVET</b></p> <p>Shërbimi i përmirësuar i MZSH me prioritet parandalimit e ngjarjeve.</p> <table border="1"> <thead> <tr> <th>Objektivi</th> <th>Projekti</th> <th>Produkti</th> <th>Emërtimi i Produktit</th> <th>Indikatorët kryesorë</th> <th>Niveli Matës (Produkti)</th> <th>SASIA</th> <th>SHPERZIME</th> </tr> </thead> <tbody> <tr> <td rowspan="5">1.2.A</td> <td rowspan="5">1.2.A.1</td> <td rowspan="5">1.2.A.1.A</td> <td rowspan="5">Shërbimi i përmirësuar i MZSH me prioritet parandalimit e ngjarjeve.</td> <td rowspan="5">Përmirësimi i njësive gjegjëse dhe i shërbimeve të tjera të parandalimit dhe mbrojtjes kundër zjarrit.</td> <td rowspan="5">1 stacion</td> <td>2023</td> <td>2024</td> <td>2025</td> </tr> <tr> <td>0,4</td> <td>0,4</td> <td>0,4</td> <td>0,4</td> </tr> <tr> <td>0,027</td> <td>0,056</td> <td>0,104</td> <td>0,215</td> </tr> <tr> <td>80</td> <td>84,2</td> <td>87,1</td> <td>90,3</td> </tr> <tr> <td>0,027</td> <td>0,056</td> <td>0,104</td> <td>0,215</td> </tr> </tbody> </table>										Objektivi	Projekti	Produkti	Emërtimi i Produktit	Indikatorët kryesorë	Niveli Matës (Produkti)	SASIA	SHPERZIME	1.2.A	1.2.A.1	1.2.A.1.A	Shërbimi i përmirësuar i MZSH me prioritet parandalimit e ngjarjeve.	Përmirësimi i njësive gjegjëse dhe i shërbimeve të tjera të parandalimit dhe mbrojtjes kundër zjarrit.	1 stacion	2023	2024	2025	0,4	0,4	0,4	0,4	0,027	0,056	0,104	0,215	80	84,2	87,1	90,3	0,027	0,056	0,104	0,215
Objektivi	Projekti	Produkti	Emërtimi i Produktit	Indikatorët kryesorë	Niveli Matës (Produkti)	SASIA	SHPERZIME																																			
1.2.A	1.2.A.1	1.2.A.1.A	Shërbimi i përmirësuar i MZSH me prioritet parandalimit e ngjarjeve.	Përmirësimi i njësive gjegjëse dhe i shërbimeve të tjera të parandalimit dhe mbrojtjes kundër zjarrit.	1 stacion	2023	2024	2025																																		
						0,4	0,4	0,4	0,4																																	
						0,027	0,056	0,104	0,215																																	
						80	84,2	87,1	90,3																																	
						0,027	0,056	0,104	0,215																																	
<p><b>1.3 OBIJEKTIVET</b></p> <p>Mbrojtja Civile dhe administrimi i strukturave për rrezikun, Shërbimet e mbrojtjes civile, si shërbimet malore, vendlindje, evakuimi i zonave të përmbytura etj.</p> <table border="1"> <thead> <tr> <th>Objektivi</th> <th>Projekti</th> <th>Produkti</th> <th>Emërtimi i Produktit</th> <th>Indikatorët kryesorë</th> <th>Niveli Matës (Produkti)</th> <th>SASIA</th> <th>SHPERZIME</th> </tr> </thead> <tbody> <tr> <td rowspan="5">1.3.A</td> <td rowspan="5">1.3.A.1</td> <td rowspan="5">1.3.A.1.A</td> <td rowspan="5">Mbrojtja Civile dhe administrimi i strukturave për rrezikun, Shërbimet e mbrojtjes civile, si shërbimet malore, vendlindje, evakuimi i zonave të përmbytura etj.</td> <td rowspan="5">Përmirësimi i njësive gjegjëse dhe i shërbimeve të tjera të parandalimit dhe mbrojtjes kundër zjarrit.</td> <td rowspan="5">1 stacion</td> <td>2023</td> <td>2024</td> <td>2025</td> </tr> <tr> <td>0,027</td> <td>0,056</td> <td>0,104</td> <td>0,215</td> </tr> <tr> <td>80</td> <td>84,2</td> <td>87,1</td> <td>90,3</td> </tr> <tr> <td>0,027</td> <td>0,056</td> <td>0,104</td> <td>0,215</td> </tr> <tr> <td>0,027</td> <td>0,056</td> <td>0,104</td> <td>0,215</td> </tr> </tbody> </table>										Objektivi	Projekti	Produkti	Emërtimi i Produktit	Indikatorët kryesorë	Niveli Matës (Produkti)	SASIA	SHPERZIME	1.3.A	1.3.A.1	1.3.A.1.A	Mbrojtja Civile dhe administrimi i strukturave për rrezikun, Shërbimet e mbrojtjes civile, si shërbimet malore, vendlindje, evakuimi i zonave të përmbytura etj.	Përmirësimi i njësive gjegjëse dhe i shërbimeve të tjera të parandalimit dhe mbrojtjes kundër zjarrit.	1 stacion	2023	2024	2025	0,027	0,056	0,104	0,215	80	84,2	87,1	90,3	0,027	0,056	0,104	0,215	0,027	0,056	0,104	0,215
Objektivi	Projekti	Produkti	Emërtimi i Produktit	Indikatorët kryesorë	Niveli Matës (Produkti)	SASIA	SHPERZIME																																			
1.3.A	1.3.A.1	1.3.A.1.A	Mbrojtja Civile dhe administrimi i strukturave për rrezikun, Shërbimet e mbrojtjes civile, si shërbimet malore, vendlindje, evakuimi i zonave të përmbytura etj.	Përmirësimi i njësive gjegjëse dhe i shërbimeve të tjera të parandalimit dhe mbrojtjes kundër zjarrit.	1 stacion	2023	2024	2025																																		
						0,027	0,056	0,104	0,215																																	
						80	84,2	87,1	90,3																																	
						0,027	0,056	0,104	0,215																																	
						0,027	0,056	0,104	0,215																																	
<p><b>2 QELIMET</b></p> <p>2.1. Përmirësimi i njësive gjegjëse dhe i shërbimeve të tjera të parandalimit dhe mbrojtjes kundër zjarrit;                  2.2. Mbrojtja e programave të rrezikuar të parandalimit dhe mbrojtjes kundër zjarrit;                  2.3. Shërbime të parandalimit dhe mbrojtjes kundër zjarrit;                  2.4. Mbrojtja Civile dhe administrimi i strukturave për rrezikun, Shërbimet e mbrojtjes civile, si shërbimet malore, vendlindje, evakuimi i zonave të përmbytura etj.</p>																																										
<p><b>2.1 OBIJEKTIVET</b></p> <p>Strukturat për planifikimin, menaxhimin dhe përballimin e emergjencave civile.</p> <table border="1"> <thead> <tr> <th>Objektivi</th> <th>Projekti</th> <th>Produkti</th> <th>Emërtimi i Produktit</th> <th>Indikatorët kryesorë</th> <th>Niveli Matës (Produkti)</th> <th>SASIA</th> <th>SHPERZIME</th> </tr> </thead> <tbody> <tr> <td rowspan="5">2.1.A</td> <td rowspan="5">2.1.A.1</td> <td rowspan="5">2.1.A.1.A</td> <td rowspan="5">Strukturat për planifikimin, menaxhimin dhe përballimin e emergjencave civile.</td> <td rowspan="5">Përmirësimi i njësive gjegjëse dhe i shërbimeve të tjera të parandalimit dhe mbrojtjes kundër zjarrit.</td> <td rowspan="5">1 stacion</td> <td>2023</td> <td>2024</td> <td>2025</td> </tr> <tr> <td>0,25</td> <td>0 %</td> <td>0 %</td> <td>0,06</td> </tr> <tr> <td>0,6</td> <td>0 %</td> <td>0 %</td> <td>0,08</td> </tr> <tr> <td>0,12</td> <td>0,24</td> <td>0 %</td> <td>0,03</td> </tr> <tr> <td>0 %</td> <td>0 %</td> <td>0 %</td> <td>0 %</td> </tr> </tbody> </table>										Objektivi	Projekti	Produkti	Emërtimi i Produktit	Indikatorët kryesorë	Niveli Matës (Produkti)	SASIA	SHPERZIME	2.1.A	2.1.A.1	2.1.A.1.A	Strukturat për planifikimin, menaxhimin dhe përballimin e emergjencave civile.	Përmirësimi i njësive gjegjëse dhe i shërbimeve të tjera të parandalimit dhe mbrojtjes kundër zjarrit.	1 stacion	2023	2024	2025	0,25	0 %	0 %	0,06	0,6	0 %	0 %	0,08	0,12	0,24	0 %	0,03	0 %	0 %	0 %	0 %
Objektivi	Projekti	Produkti	Emërtimi i Produktit	Indikatorët kryesorë	Niveli Matës (Produkti)	SASIA	SHPERZIME																																			
2.1.A	2.1.A.1	2.1.A.1.A	Strukturat për planifikimin, menaxhimin dhe përballimin e emergjencave civile.	Përmirësimi i njësive gjegjëse dhe i shërbimeve të tjera të parandalimit dhe mbrojtjes kundër zjarrit.	1 stacion	2023	2024	2025																																		
						0,25	0 %	0 %	0,06																																	
						0,6	0 %	0 %	0,08																																	
						0,12	0,24	0 %	0,03																																	
						0 %	0 %	0 %	0 %																																	
<p><b>2.2 OBIJEKTIVET</b></p> <p>Shërbimi i përmirësuar i MZSH me prioritet parandalimit e ngjarjeve.</p> <table border="1"> <thead> <tr> <th>Objektivi</th> <th>Projekti</th> <th>Produkti</th> <th>Emërtimi i Produktit</th> <th>Indikatorët kryesorë</th> <th>Niveli Matës (Produkti)</th> <th>SASIA</th> <th>SHPERZIME</th> </tr> </thead> <tbody> <tr> <td rowspan="5">2.2.A</td> <td rowspan="5">2.2.A.1</td> <td rowspan="5">2.2.A.1.A</td> <td rowspan="5">Shërbimi i përmirësuar i MZSH me prioritet parandalimit e ngjarjeve.</td> <td rowspan="5">Përmirësimi i njësive gjegjëse dhe i shërbimeve të tjera të parandalimit dhe mbrojtjes kundër zjarrit.</td> <td rowspan="5">1 stacion</td> <td>2023</td> <td>2024</td> <td>2025</td> </tr> <tr> <td>0,4</td> <td>0,4</td> <td>0,4</td> <td>0,4</td> </tr> <tr> <td>0,027</td> <td>0,056</td> <td>0,104</td> <td>0,215</td> </tr> <tr> <td>80</td> <td>84,2</td> <td>87,1</td> <td>90,3</td> </tr> <tr> <td>0,027</td> <td>0,056</td> <td>0,104</td> <td>0,215</td> </tr> </tbody> </table>										Objektivi	Projekti	Produkti	Emërtimi i Produktit	Indikatorët kryesorë	Niveli Matës (Produkti)	SASIA	SHPERZIME	2.2.A	2.2.A.1	2.2.A.1.A	Shërbimi i përmirësuar i MZSH me prioritet parandalimit e ngjarjeve.	Përmirësimi i njësive gjegjëse dhe i shërbimeve të tjera të parandalimit dhe mbrojtjes kundër zjarrit.	1 stacion	2023	2024	2025	0,4	0,4	0,4	0,4	0,027	0,056	0,104	0,215	80	84,2	87,1	90,3	0,027	0,056	0,104	0,215
Objektivi	Projekti	Produkti	Emërtimi i Produktit	Indikatorët kryesorë	Niveli Matës (Produkti)	SASIA	SHPERZIME																																			
2.2.A	2.2.A.1	2.2.A.1.A	Shërbimi i përmirësuar i MZSH me prioritet parandalimit e ngjarjeve.	Përmirësimi i njësive gjegjëse dhe i shërbimeve të tjera të parandalimit dhe mbrojtjes kundër zjarrit.	1 stacion	2023	2024	2025																																		
						0,4	0,4	0,4	0,4																																	
						0,027	0,056	0,104	0,215																																	
						80	84,2	87,1	90,3																																	
						0,027	0,056	0,104	0,215																																	
<p><b>2.3 OBIJEKTIVET</b></p> <p>Mbrojtja Civile dhe administrimi i strukturave për rrezikun, Shërbimet e mbrojtjes civile, si shërbimet malore, vendlindje, evakuimi i zonave të përmbytura etj.</p> <table border="1"> <thead> <tr> <th>Objektivi</th> <th>Projekti</th> <th>Produkti</th> <th>Emërtimi i Produktit</th> <th>Indikatorët kryesorë</th> <th>Niveli Matës (Produkti)</th> <th>SASIA</th> <th>SHPERZIME</th> </tr> </thead> <tbody> <tr> <td rowspan="5">2.3.A</td> <td rowspan="5">2.3.A.1</td> <td rowspan="5">2.3.A.1.A</td> <td rowspan="5">Mbrojtja Civile dhe administrimi i strukturave për rrezikun, Shërbimet e mbrojtjes civile, si shërbimet malore, vendlindje, evakuimi i zonave të përmbytura etj.</td> <td rowspan="5">Përmirësimi i njësive gjegjëse dhe i shërbimeve të tjera të parandalimit dhe mbrojtjes kundër zjarrit.</td> <td rowspan="5">1 stacion</td> <td>2023</td> <td>2024</td> <td>2025</td> </tr> <tr> <td>0,027</td> <td>0,056</td> <td>0,104</td> <td>0,215</td> </tr> <tr> <td>80</td> <td>84,2</td> <td>87,1</td> <td>90,3</td> </tr> <tr> <td>0,027</td> <td>0,056</td> <td>0,104</td> <td>0,215</td> </tr> <tr> <td>0,027</td> <td>0,056</td> <td>0,104</td> <td>0,215</td> </tr> </tbody> </table>										Objektivi	Projekti	Produkti	Emërtimi i Produktit	Indikatorët kryesorë	Niveli Matës (Produkti)	SASIA	SHPERZIME	2.3.A	2.3.A.1	2.3.A.1.A	Mbrojtja Civile dhe administrimi i strukturave për rrezikun, Shërbimet e mbrojtjes civile, si shërbimet malore, vendlindje, evakuimi i zonave të përmbytura etj.	Përmirësimi i njësive gjegjëse dhe i shërbimeve të tjera të parandalimit dhe mbrojtjes kundër zjarrit.	1 stacion	2023	2024	2025	0,027	0,056	0,104	0,215	80	84,2	87,1	90,3	0,027	0,056	0,104	0,215	0,027	0,056	0,104	0,215
Objektivi	Projekti	Produkti	Emërtimi i Produktit	Indikatorët kryesorë	Niveli Matës (Produkti)	SASIA	SHPERZIME																																			
2.3.A	2.3.A.1	2.3.A.1.A	Mbrojtja Civile dhe administrimi i strukturave për rrezikun, Shërbimet e mbrojtjes civile, si shërbimet malore, vendlindje, evakuimi i zonave të përmbytura etj.	Përmirësimi i njësive gjegjëse dhe i shërbimeve të tjera të parandalimit dhe mbrojtjes kundër zjarrit.	1 stacion	2023	2024	2025																																		
						0,027	0,056	0,104	0,215																																	
						80	84,2	87,1	90,3																																	
						0,027	0,056	0,104	0,215																																	
						0,027	0,056	0,104	0,215																																	
<p><b>3 QELIMET</b></p> <p>3.1. Përmirësimi i njësive gjegjëse dhe i shërbimeve të tjera të parandalimit dhe mbrojtjes kundër zjarrit;                  3.2. Mbrojtja e programave të rrezikuar të parandalimit dhe mbrojtjes kundër zjarrit;                  3.3. Shërbime të parandalimit dhe mbrojtjes kundër zjarrit;                  3.4. Mbrojtja Civile dhe administrimi i strukturave për rrezikun, Shërbimet e mbrojtjes civile, si shërbimet malore, vendlindje, evakuimi i zonave të përmbytura etj.</p>																																										
<p><b>3.1 OBIJEKTIVET</b></p> <p>Strukturat për planifikimin, menaxhimin dhe përballimin e emergjencave civile.</p> <table border="1"> <thead> <tr> <th>Objektivi</th> <th>Projekti</th> <th>Produkti</th> <th>Emërtimi i Produktit</th> <th>Indikatorët kryesorë</th> <th>Niveli Matës (Produkti)</th> <th>SASIA</th> <th>SHPERZIME</th> </tr> </thead> <tbody> <tr> <td rowspan="5">3.1.A</td> <td rowspan="5">3.1.A.1</td> <td rowspan="5">3.1.A.1.A</td> <td rowspan="5">Strukturat për planifikimin, menaxhimin dhe përballimin e emergjencave civile.</td> <td rowspan="5">Përmirësimi i njësive gjegjëse dhe i shërbimeve të tjera të parandalimit dhe mbrojtjes kundër zjarrit.</td> <td rowspan="5">1 stacion</td> <td>2023</td> <td>2024</td> <td>2025</td> </tr> <tr> <td>0,25</td> <td>0 %</td> <td>0 %</td> <td>0,06</td> </tr> <tr> <td>0,6</td> <td>0 %</td> <td>0 %</td> <td>0,08</td> </tr> <tr> <td>0,12</td> <td>0,24</td> <td>0 %</td> <td>0,03</td> </tr> <tr> <td>0 %</td> <td>0 %</td> <td>0 %</td> <td>0 %</td> </tr> </tbody> </table>										Objektivi	Projekti	Produkti	Emërtimi i Produktit	Indikatorët kryesorë	Niveli Matës (Produkti)	SASIA	SHPERZIME	3.1.A	3.1.A.1	3.1.A.1.A	Strukturat për planifikimin, menaxhimin dhe përballimin e emergjencave civile.	Përmirësimi i njësive gjegjëse dhe i shërbimeve të tjera të parandalimit dhe mbrojtjes kundër zjarrit.	1 stacion	2023	2024	2025	0,25	0 %	0 %	0,06	0,6	0 %	0 %	0,08	0,12	0,24	0 %	0,03	0 %	0 %	0 %	0 %
Objektivi	Projekti	Produkti	Emërtimi i Produktit	Indikatorët kryesorë	Niveli Matës (Produkti)	SASIA	SHPERZIME																																			
3.1.A	3.1.A.1	3.1.A.1.A	Strukturat për planifikimin, menaxhimin dhe përballimin e emergjencave civile.	Përmirësimi i njësive gjegjëse dhe i shërbimeve të tjera të parandalimit dhe mbrojtjes kundër zjarrit.	1 stacion	2023	2024	2025																																		
						0,25	0 %	0 %	0,06																																	
						0,6	0 %	0 %	0,08																																	
						0,12	0,24	0 %	0,03																																	
						0 %	0 %	0 %	0 %																																	
<p><b>3.2 OBIJEKTIVET</b></p> <p>Shërbimi i përmirësuar i MZSH me prioritet parandalimit e ngjarjeve.</p> <table border="1"> <thead> <tr> <th>Objektivi</th> <th>Projekti</th> <th>Produkti</th> <th>Emërtimi i Produktit</th> <th>Indikatorët kryesorë</th> <th>Niveli Matës (Produkti)</th> <th>SASIA</th> <th>SHPERZIME</th> </tr> </thead> <tbody> <tr> <td rowspan="5">3.2.A</td> <td rowspan="5">3.2.A.1</td> <td rowspan="5">3.2.A.1.A</td> <td rowspan="5">Shërbimi i përmirësuar i MZSH me prioritet parandalimit e ngjarjeve.</td> <td rowspan="5">Përmirësimi i njësive gjegjëse dhe i shërbimeve të tjera të parandalimit dhe mbrojtjes kundër zjarrit.</td> <td rowspan="5">1 stacion</td> <td>2023</td> <td>2024</td> <td>2025</td> </tr> <tr> <td>0,4</td> <td>0,4</td> <td>0,4</td> <td>0,4</td> </tr> <tr> <td>0,027</td> <td>0,056</td> <td>0,104</td> <td>0,215</td> </tr> <tr> <td>80</td> <td>84,2</td> <td>87,1</td> <td>90,3</td> </tr> <tr> <td>0,027</td> <td>0,056</td> <td>0,104</td> <td>0,215</td> </tr> </tbody> </table>										Objektivi	Projekti	Produkti	Emërtimi i Produktit	Indikatorët kryesorë	Niveli Matës (Produkti)	SASIA	SHPERZIME	3.2.A	3.2.A.1	3.2.A.1.A	Shërbimi i përmirësuar i MZSH me prioritet parandalimit e ngjarjeve.	Përmirësimi i njësive gjegjëse dhe i shërbimeve të tjera të parandalimit dhe mbrojtjes kundër zjarrit.	1 stacion	2023	2024	2025	0,4	0,4	0,4	0,4	0,027	0,056	0,104	0,215	80	84,2	87,1	90,3	0,027	0,056	0,104	0,215
Objektivi	Projekti	Produkti	Emërtimi i Produktit	Indikatorët kryesorë	Niveli Matës (Produkti)	SASIA	SHPERZIME																																			
3.2.A	3.2.A.1	3.2.A.1.A	Shërbimi i përmirësuar i MZSH me prioritet parandalimit e ngjarjeve.	Përmirësimi i njësive gjegjëse dhe i shërbimeve të tjera të parandalimit dhe mbrojtjes kundër zjarrit.	1 stacion	2023	2024	2025																																		
						0,4	0,4	0,4	0,4																																	
						0,027	0,056	0,104	0,215																																	
						80	84,2	87,1	90,3																																	
						0,027	0,056	0,104	0,215																																	
<p><b>3.3 OBIJEKTIVET</b></p> <p>Mbrojtja Civile dhe administrimi i strukturave për rrezikun, Shërbimet e mbrojtjes civile, si shërbimet malore, vendlindje, evakuimi i zonave të përmbytura etj.</p> <table border="1"> <thead> <tr> <th>Objektivi</th> <th>Projekti</th> <th>Produkti</th> <th>Emërtimi i Produktit</th> <th>Indikatorët kryesorë</th> <th>Niveli Matës (Produkti)</th> <th>SASIA</th> <th>SHPERZIME</th> </tr> </thead> <tbody> <tr> <td rowspan="5">3.3.A</td> <td rowspan="5">3.3.A.1</td> <td rowspan="5">3.3.A.1.A</td> <td rowspan="5">Mbrojtja Civile dhe administrimi i strukturave për rrezikun, Shërbimet e mbrojtjes civile, si shërbimet malore, vendlindje, evakuimi i zonave të përmbytura etj.</td> <td rowspan="5">Përmirësimi i njësive gjegjëse dhe i shërbimeve të tjera të parandalimit dhe mbrojtjes kundër zjarrit.</td> <td rowspan="5">1 stacion</td> <td>2023</td> <td>2024</td> <td>2025</td> </tr> <tr> <td>0,027</td> <td>0,056</td> <td>0,104</td> <td>0,215</td> </tr> <tr> <td>80</td> <td>84,2</td> <td>87,1</td> <td>90,3</td> </tr> <tr> <td>0,027</td> <td>0,056</td> <td>0,104</td> <td>0,215</td> </tr> <tr> <td>0,027</td> <td>0,056</td> <td>0,104</td> <td>0,215</td> </tr> </tbody> </table>										Objektivi	Projekti	Produkti	Emërtimi i Produktit	Indikatorët kryesorë	Niveli Matës (Produkti)	SASIA	SHPERZIME	3.3.A	3.3.A.1	3.3.A.1.A	Mbrojtja Civile dhe administrimi i strukturave për rrezikun, Shërbimet e mbrojtjes civile, si shërbimet malore, vendlindje, evakuimi i zonave të përmbytura etj.	Përmirësimi i njësive gjegjëse dhe i shërbimeve të tjera të parandalimit dhe mbrojtjes kundër zjarrit.	1 stacion	2023	2024	2025	0,027	0,056	0,104	0,215	80	84,2	87,1	90,3	0,027	0,056	0,104	0,215	0,027	0,056	0,104	0,215
Objektivi	Projekti	Produkti	Emërtimi i Produktit	Indikatorët kryesorë	Niveli Matës (Produkti)	SASIA	SHPERZIME																																			
3.3.A	3.3.A.1	3.3.A.1.A	Mbrojtja Civile dhe administrimi i strukturave për rrezikun, Shërbimet e mbrojtjes civile, si shërbimet malore, vendlindje, evakuimi i zonave të përmbytura etj.	Përmirësimi i njësive gjegjëse dhe i shërbimeve të tjera të parandalimit dhe mbrojtjes kundër zjarrit.	1 stacion	2023	2024	2025																																		
						0,027	0,056	0,104	0,215																																	
						80	84,2	87,1	90,3																																	
						0,027	0,056	0,104	0,215																																	
						0,027	0,056	0,104	0,215																																	
<p><b>4 QELIMET</b></p> <p>4.1. Përmirësimi i njësive gjegjëse dhe i shërbimeve të tjera të parandalimit dhe mbrojtjes kundër zjarrit;                  4.2. Mbrojtja e programave të rrezikuar të parandalimit dhe mbrojtjes kundër zjarrit;                  4.3. Shërbime të parandalimit dhe mbrojtjes kundër zjarrit;                  4.4. Mbrojtja Civile dhe administrimi i strukturave për rrezikun, Shërbimet e mbrojtjes civile, si shërbimet malore, vendlindje, evakuimi i zonave të përmbytura etj.</p>																																										
<p><b>4.1 OBIJEKTIVET</b></p> <p>Strukturat për planifikimin, menaxhimin dhe përballimin e emergjencave civile.</p> <table border="1"> <thead> <tr> <th>Objektivi</th> <th>Projekti</th> <th>Produkti</th> <th>Emërtimi i Produktit</th> <th>Indikatorët kryesorë</th> <th>Niveli Matës (Produkti)</th> <th>SASIA</th> <th>SHPERZIME</th> </tr> </thead> <tbody> <tr> <td rowspan="5">4.1.A</td> <td rowspan="5">4.1.A.1</td> <td rowspan="5">4.1.A.1.A</td> <td rowspan="5">Strukturat për planifikimin, menaxhimin dhe përballimin e emergjencave civile.</td> <td rowspan="5">Përmirësimi i njësive gjegjëse dhe i shërbimeve të tjera të parandalimit dhe mbrojtjes kundër zjarrit.</td> <td rowspan="5">1 stacion</td> <td>2023</td> <td>2024</td> <td>2025</td> </tr> <tr> <td>0,25</td> <td>0 %</td> <td>0 %</td> <td>0,06</td> </tr> <tr> <td>0,6</td> <td>0 %</td> <td>0 %</td> <td>0,08</td> </tr> <tr> <td>0,12</td> <td>0,24</td> <td>0 %</td> <td>0,03</td> </tr> <tr> <td>0 %</td> <td>0 %</td> <td>0 %</td> <td>0 %</td> </tr> </tbody> </table>										Objektivi	Projekti	Produkti	Emërtimi i Produktit	Indikatorët kryesorë	Niveli Matës (Produkti)	SASIA	SHPERZIME	4.1.A	4.1.A.1	4.1.A.1.A	Strukturat për planifikimin, menaxhimin dhe përballimin e emergjencave civile.	Përmirësimi i njësive gjegjëse dhe i shërbimeve të tjera të parandalimit dhe mbrojtjes kundër zjarrit.	1 stacion	2023	2024	2025	0,25	0 %	0 %	0,06	0,6	0 %	0 %	0,08	0,12	0,24	0 %	0,03	0 %	0 %	0 %	0 %
Objektivi	Projekti	Produkti	Emërtimi i Produktit	Indikatorët kryesorë	Niveli Matës (Produkti)	SASIA	SHPERZIME																																			
4.1.A	4.1.A.1	4.1.A.1.A	Strukturat për planifikimin, menaxhimin dhe përballimin e emergjencave civile.	Përmirësimi i njësive gjegjëse dhe i shërbimeve të tjera të parandalimit dhe mbrojtjes kundër zjarrit.	1 stacion	2023	2024	2025																																		
						0,25	0 %	0 %	0,06																																	
						0,6	0 %	0 %	0,08																																	
						0,12	0,24	0 %	0,03																																	
						0 %	0 %	0 %	0 %																																	

**VËMENDJE! KUR TË PËRFUNDONI PLOTËSIMIN E PEMËS SË PROGRAMIT, JU LUTEMI TË VAZHDONI MË PLOTËSIMIN E TABELËS "PROJEKTET E INVESTIVIVE" NË QELIZAT 065, 065A, 065B DHE TABELËN "TË DHËNA BAZË TË PROGRAMIT" NË QELIZAT R770, R889 TË KËSAJ FLETË PUNE.**



Qilimi	Objektivi	Kodi	Emërtimi / Produkti	Emërtimi / Produkti	Nivëza Matëse (Produkti)	SAGJA VRI 2023	SHPERZIME VRI 2023	
4	4.1	4.1.A.						
		4.1.B.						
		4.1.C.						
		4.1.D.						
		4.1.E.						
		4.1.F.						
4.2	OBJEKTIVI	Treguesit e Performancës në nivel Objektiv					VRI	2023

Qilimi	Objektivi	Kodi	Emërtimi / Produkti	Emërtimi / Produkti	Nivëza Matëse (Produkti)	SAGJA VRI 2023	SHPERZIME VRI 2023	
4.2	OBJEKTIVI	4.2.A.						
		4.2.B.						
		4.2.C.						
		4.2.D.						
		4.2.E.						
		4.2.F.						
4.3	OBJEKTIVI	Treguesit e Performancës në nivel Objektiv					VRI	2023

Qilimi	Objektivi	Kodi	Emërtimi / Produkti	Emërtimi / Produkti	Nivëza Matëse (Produkti)	SAGJA VRI 2023	SHPERZIME VRI 2023
4.3	OBJEKTIVI	4.3.A.					
		4.3.B.					
		4.3.C.					
		4.3.D.					
		4.3.E.					
		4.3.F.					

Projektet e Investimeve											
Mbrojtja nga Zjarri dhe Mbrojtja Civile											
Programi											
03280											
Kodi / Projekti	Emërtimi / Projekti	Vlera e Kontraktit	Muajt / Financimi	Data e Fillimit	Data e Përfundimit	2021 Fakti	2022 Fakti	2023 Buxheti	2024 Plan	2025 Plan	2026 Plan
1410094	Shërbime		Fondet e veta	2021	2021	214		10742,254			
1410017	Prodhimi i dokumentacionit ligjor teknik për mesazh MZSH dhe certifikimi për MZSH të gjuhës		Fondet e veta	2021	2021			4000	1000	1000	1000
1410080	Shërbime teknike gjatë ekzistencës së MZSH-ve, mbikëqarje, kërkime		Fondet e veta	2022	2023			2258,81			
1410017	Reklami mbrojtësive dhe shërbime të tjera për unitet të BSH		Fondet e veta	2021	2021			681,910			

Të Dhëna Bazë mbi Programin					
Të Përgjithshme					
	2019	2020	2021	2022	2023
Numri i familjeve përfituese që mbështetjen shërbimeve në shtet e prekura nga për...	0	0	716	400	200
Më tërhequr të familjeve	0	0	0	0	0
Numri personave të shërbimeve për emergjencat	0	0	0	0	0
Familjet të mbështetur nga shërbimet për tërheqjen natyrore	0	0	0	0	0
Numri i kontraktave sistematike që shërbimeve për certifikimin për MZSH	243	100	0	130	140
Numri i kontraktave MZSH	0	0	0	0	0
Popullsia në zonën e shërbimit	208118	205942	210182	210182	210182
Spërfaqja kontraktit e shërbimit me shërbime MZSH me vend	2022	2022	2022	2022	2022
Spërfaqja kontraktit e shërbimit shërbime të tjera	872,71	872,71	872,71	872,71	872,71
Të shërbimeve nga kontrakti për shërbime të tjera	1555	1555	1555	1555	1555
Numri total i kontraktave të shërbimeve	471	400	511	528	528
Koha e detyrës nga kontrakti në sekonda:	00	00	00	00	00
ditë	40	40	40	40	40
orë	0	0	0	0	0
Buxheti total MZSH në mijë lekë	38100	3700	4000	4000	4000
Numri i kontraktave nga aplikimi i shërbimit MZSH	100	100	100	100	100
Numri i pagimeve nga kontrakti	130	130	130	130	130
Numri i pagimeve teknike për masat e MZSH	60	0	80	50	30



SHPENZIMET E PRODUKTEVE TË PROGRAMIT											
Kodi i Programit		03280				Emri i Programit		Mbrotja nga Zjarri dhe Mbrotja Civile			
Kodi i Produktit		1.1.A.	1.1.B.	1.1.C.	1.1.D.	1.1.E.	1.1.F.	1.2.A.	1.2.B.	1.2.C.	1.2.D.
Emri i Produktit		dëmtshperbyera per fatkeqesi natyrore-	dëmtshperbyera per fatkeqesi natyrore-Transferta te	Sherbime te mbrotjes civile	Familje te dëmtshperbyera për rënie nga zjarri	0	0	menaxhuara per shërbimin e mbrotjes nga zjarri	0	0	0
Njësia e Matjes së Produktit		Numri i familjeve përfituese	Numri i familjeve përfituese	numer punonjesh	Numri i familjeve	0	0	numer rastesh	0	0	0
Sasia e Planifikuar		40	160	3	37			620			
<b>Paga &amp; Sigurime</b>		<b>TOTALI</b>									
Paga, Shpërblime & Tjera Personeli	600	41.508			2629			38879			
Sigurimet Shoq. & Shëndetësore	601	6602			418			6184			
<b>Shpenzime Korente të Tjera</b>											
Mallra dhe Shërbime	602	8097						8097			
Subvencion	603	0									
Transferta të Brendshme	604	109811	21962	87849							
Transferta të Jashtme	605	0									
Transferta për Buxh. Famil. & Indiv.	606	3055			3000			55			
Të Tjera Huamarrje Brendshme (dala)	166	0									
Interesa për Huamarrje Brendshme	651	0									
Rezervat	609	0									
<b>Shpenzime Kapitale</b>											
Aktive të Patrupëzuara	230	1000						1000			
Aktive të Trupëzuara	231	0									
Shpenzime Transferime Kapitale	232	0									
Të Dala Huadhënie & Nënhuadh. Brendsh.	255	0									
<b>TOTALI</b>		167018	21.962,0	87.849,0	3.047,0	3.000,0	0,0	0,0	54.215,0	0,0	0,0

SHPENZIMET E PRODUKTEVE TË PROGRAMIT											
Kodi i Programit		03280				Emri i Programit		Mbrotja nga Zjarri dhe Mbrotja Civile			
Kodi i Produktit		1.1.A.	1.1.B.	1.1.C.	1.1.D.	1.1.E.	1.1.F.	1.2.A.	1.2.B.	1.2.C.	1.2.D.
Emri i Produktit		dëmtshperbyera per fatkeqesi natyrore-	dëmtshperbyera per fatkeqesi natyrore-Transferta te	Sherbime te mbrotjes civile	Familje te dëmtshperbyera për rënie nga zjarri	0	0	menaxhuara per shërbimin e mbrotjes nga zjarri	0	0	0
Njësia e Matjes së Produktit		Numri i familjeve përfituese	Numri i familjeve përfituese	numer punonjesh	Numri i familjeve	0	0	numer rastesh	0	0	0
Sasia e Planifikuar		40	160	3	37			620			
<b>Paga &amp; Sigurime</b>		<b>TOTALI</b>									
Paga, Shpërblime & Tjera Personeli	600	42.338			2682			39656			
Sigurimet Shoq. & Shëndetësore	601	6734			427			6307			
<b>Shpenzime Korente të Tjera</b>											
Mallra dhe Shërbime	602	9000						9000			
Subvencion	603	0									
Transferta të Brendshme	604	111826	22365	89461							
Transferta të Jashtme	605	0									
Transferta për Buxh. Famil. & Indiv.	606	3055			3000			55			
Të Tjera Huamarrje Brendshme (dala)	166	0									
Interesa për Huamarrje Brendshme	651	0									
Rezervat	609	0									
<b>Shpenzime Kapitale</b>											
Aktive të Patrupëzuara	230	1000						1000			
Aktive të Trupëzuara	231	0									
Shpenzime Transferime Kapitale	232	0									
Të Dala Huadhënie & Nënhuadh. Brendsh.	255	0									
<b>TOTALI</b>		170898	22.365,0	89.461,0	3.109,0	3.000,0	0,0	0,0	56.018,0	0,0	0,0

SHPENZIMET E PRODUKTEVE TË PROGRAMIT											
Kodi i Programit		03280				Emri i Programit		Mbrotja nga Zjarri dhe Mbrotja Civile			
Kodi i Produktit		1.1.A.	1.1.B.	1.1.C.	1.1.D.	1.1.E.	1.1.F.	1.2.A.	1.2.B.	1.2.C.	1.2.D.
Emri i Produktit		dëmtshperbyera per fatkeqesi natyrore-	dëmtshperbyera per fatkeqesi natyrore-Transferta te	Sherbime te mbrotjes civile	Familje te dëmtshperbyera për rënie nga zjarri	0	0	menaxhuara per shërbimin e mbrotjes nga zjarri	0	0	0
Njësia e Matjes së Produktit		Numri i familjeve përfituese	Numri i familjeve përfituese	numer punonjesh	Numri i familjeve	0	0	numer rastesh	0	0	0
Sasia e Planifikuar		40	160	3	37			620			
<b>Paga &amp; Sigurime</b>		<b>TOTALI</b>									
Paga, Shpërblime & Tjera Personeli	600	43.201			2735			40466			
Sigurimet Shoq. & Shëndetësore	601	6871			435			6436			
<b>Shpenzime Korente të Tjera</b>											
Mallra dhe Shërbime	602	10000						10000			
Subvencion	603	0									
Transferta të Brendshme	604	114260	22852	91408							
Transferta të Jashtme	605	0									
Transferta për Buxh. Famil. & Indiv.	606	3055			3000			55			
Të Tjera Huamarrje Brendshme (dala)	166	0									
Interesa për Huamarrje Brendshme	651	0									
Rezervat	609	0									
<b>Shpenzime Kapitale</b>											
Aktive të Patrupëzuara	230	1000						1000			
Aktive të Trupëzuara	231	0									
Shpenzime Transferime Kapitale	232	0									
Të Dala Huadhënie & Nënhuadh. Brendsh.	255	0									
<b>TOTALI</b>		175332	22.852,0	91.408,0	3.170,0	3.000,0	0,0	0,0	57.957,0	0,0	0,0









**PEMA E PROGRAMIT**

Kodi	04130	Emërtimi	Mbështetje për Zhvillimin Ekonomik
------	-------	----------	------------------------------------

**Përshkrimi i Programit**  
 Përkrahja e strukturave ekonomike, krijimi i punës dhe përmirësimi i cilësisë së jetës në zonat rurale dhe në zonat të izoluar.  
 Përkrahja e strukturave ekonomike, krijimi i punës dhe përmirësimi i cilësisë së jetës në zonat rurale dhe në zonat të izoluar.  
 Përkrahja e strukturave ekonomike, krijimi i punës dhe përmirësimi i cilësisë së jetës në zonat rurale dhe në zonat të izoluar.

Qëllimi	Objektivi	Kodi	Emërtimi i Produktit	Indikatorët kryesorë	Niveli i Madhësisë (Produkti)	SASIA	SHPERZIME
1	QELIM			2023	2024	2025	2026
				2023	2024	2025	2026
				2023	2024	2025	2026
				2023	2024	2025	2026
				2023	2024	2025	2026

Qëllimi	Objektivi	Kodi	Emërtimi i Produktit	Indikatorët kryesorë	Niveli i Madhësisë (Produkti)	SASIA	SHPERZIME
1.1	OBJEKTIVI			2023	2024	2025	2026
				2023	2024	2025	2026
				2023	2024	2025	2026
				2023	2024	2025	2026
				2023	2024	2025	2026

Qëllimi	Objektivi	Kodi	Emërtimi i Produktit	Indikatorët kryesorë	Niveli i Madhësisë (Produkti)	SASIA	SHPERZIME
1.2	OBJEKTIVI			2023	2024	2025	2026
				2023	2024	2025	2026
				2023	2024	2025	2026
				2023	2024	2025	2026
				2023	2024	2025	2026

Qëllimi	Objektivi	Kodi	Emërtimi i Produktit	Indikatorët kryesorë	Niveli i Madhësisë (Produkti)	SASIA	SHPERZIME
1.3	OBJEKTIVI			2023	2024	2025	2026
				2023	2024	2025	2026
				2023	2024	2025	2026
				2023	2024	2025	2026
				2023	2024	2025	2026

Qëllimi	Objektivi	Kodi	Emërtimi i Produktit	Indikatorët kryesorë	Niveli i Madhësisë (Produkti)	SASIA	SHPERZIME
2	QELIM			2023	2024	2025	2026
				2023	2024	2025	2026
				2023	2024	2025	2026
				2023	2024	2025	2026
				2023	2024	2025	2026

Qëllimi	Objektivi	Kodi	Emërtimi i Produktit	Indikatorët kryesorë	Niveli i Madhësisë (Produkti)	SASIA	SHPERZIME
2.1	OBJEKTIVI			2023	2024	2025	2026
				2023	2024	2025	2026
				2023	2024	2025	2026
				2023	2024	2025	2026
				2023	2024	2025	2026

Qëllimi	Objektivi	Kodi	Emërtimi i Produktit	Indikatorët kryesorë	Niveli i Madhësisë (Produkti)	SASIA	SHPERZIME
2.2	OBJEKTIVI			2023	2024	2025	2026
				2023	2024	2025	2026
				2023	2024	2025	2026
				2023	2024	2025	2026
				2023	2024	2025	2026

Qëllimi	Objektivi	Kodi	Emërtimi i Produktit	Indikatorët kryesorë	Niveli i Madhësisë (Produkti)	SASIA	SHPERZIME
2.3	OBJEKTIVI			2023	2024	2025	2026
				2023	2024	2025	2026
				2023	2024	2025	2026
				2023	2024	2025	2026
				2023	2024	2025	2026

Qëllimi	Objektivi	Kodi	Emërtimi i Produktit	Indikatorët kryesorë	Niveli i Madhësisë (Produkti)	SASIA	SHPERZIME
3	QELIM			2023	2024	2025	2026
				2023	2024	2025	2026
				2023	2024	2025	2026
				2023	2024	2025	2026
				2023	2024	2025	2026

Qëllimi	Objektivi	Kodi	Emërtimi i Produktit	Indikatorët kryesorë	Niveli i Madhësisë (Produkti)	SASIA	SHPERZIME
3.1	OBJEKTIVI			2023	2024	2025	2026
				2023	2024	2025	2026
				2023	2024	2025	2026
				2023	2024	2025	2026
				2023	2024	2025	2026

Qëllimi	Objektivi	Kodi	Emërtimi i Produktit	Indikatorët kryesorë	Niveli i Madhësisë (Produkti)	SASIA	SHPERZIME
3.2	OBJEKTIVI			2023	2024	2025	2026
				2023	2024	2025	2026
				2023	2024	2025	2026
				2023	2024	2025	2026
				2023	2024	2025	2026

Qëllimi	Objektivi	Kodi	Emërtimi i Produktit	Indikatorët kryesorë	Niveli i Madhësisë (Produkti)	SASIA	SHPERZIME
3.3	OBJEKTIVI			2023	2024	2025	2026
				2023	2024	2025	2026
				2023	2024	2025	2026
				2023	2024	2025	2026
				2023	2024	2025	2026

Qëllimi	Objektivi	Kodi	Emërtimi i Produktit	Indikatorët kryesorë	Niveli i Madhësisë (Produkti)	SASIA	SHPERZIME
4	QELIM			2023	2024	2025	2026
				2023	2024	2025	2026
				2023	2024	2025	2026
				2023	2024	2025	2026
				2023	2024	2025	2026

Qëllimi	Objektivi	Kodi	Emërtimi i Produktit	Indikatorët kryesorë	Niveli i Madhësisë (Produkti)	SASIA	SHPERZIME
4.1	OBJEKTIVI			2023	2024	2025	2026
				2023	2024	2025	2026
				2023	2024	2025	2026
				2023	2024	2025	2026
				2023	2024	2025	2026

**VËMËNDJE! KUR TË PËRFUNDONI PLOTËSIMIN E PEMËS SË PROGRAMIT, JU LUTEMI TË VAZHDOINI MË PLOTËSIMIN E TABELËS "PROJEKTET E INVESTITIMEVE" NË QELIZAT 0661, 0662 DHE TABELËN "TË DHËNA BAZË TË PROGRAMIT" NË QELIZAT 0770, 0780 DHE TË KESAJ FLETË PUNE.**







SHPENZIMET E PRODUKTEVE TË PROGRAMIT														
Kodi i Programit		04130				Emri i Programit					Mbështetje për Zhvillimin Ekonomik			
Kodi i Produktit		1.1.A.	1.1.B.	1.1.C.	1.1.D.	1.1.E.	1.1.F.	1.2.A.	1.2.B.	1.2.C.	1.2.D.			
Emri i Produktit		Plani Strategjik i Zhvillimit	0	0	0	0	0	programe dhe projekte	0	0	0			
Njësia e Matjes së Produktit		numër projektësh	0	0	0	0	0	Numri i projektësh dhe personash të informuar	0	0	0			
Sasia e Planifikuar		198						131						
Paga & Sigurime		TOTALI												
Paga, Shpërblime & Tjera Personeli	600	7.482												
Sigurimet Shoq. & Shëndetësore	601	1190												
Shpenzime Korente të Tjera														
Mallra dhe Shërbime	602	5700						900						
Subvencion	603	0												
Transferta të Brendshme	604	13900						400						
Transferta të Jashtme	605	0												
Transferta për Buxh. Famil. & Indiv.	606	0												
Të Tjera Huamarrje Brendshme (dala)	166	0												
Interesa për Huamarrje Brendshme	651	0												
Rezervat	609	0												
Shpenzime Kapitale														
Aktive të Patrupëzuara	230	0												
Aktive të Trupëzuara	231	0												
Shpenzime Transferime Kapitale	232	0												
Të Dala Huadhënie & Nënhuadh. Brendsh.	255	0												
TOTALI		28272	0,0	0,0	0,0	0,0	0,0	1.300,0	0,0	0,0	0,0			

SHPENZIMET E PRODUKTEVE TË PROGRAMIT														
Kodi i Programit		04130				Emri i Programit					Mbështetje për Zhvillimin Ekonomik			
Kodi i Produktit		1.1.A.	1.1.B.	1.1.C.	1.1.D.	1.1.E.	1.1.F.	1.2.A.	1.2.B.	1.2.C.	1.2.D.			
Emri i Produktit		Plani Strategjik i Zhvillimit	0	0	0	0	0	programe dhe projekte	0	0	0			
Njësia e Matjes së Produktit		numër projektësh	0	0	0	0	0	Numri i projektësh dhe personash të informuar	0	0	0			
Sasia e Planifikuar		198						131						
Paga & Sigurime		TOTALI												
Paga, Shpërblime & Tjera Personeli	600	7.631												
Sigurimet Shoq. & Shëndetësore	601	1214												
Shpenzime Korente të Tjera														
Mallra dhe Shërbime	602	6450						900						
Subvencion	603	0												
Transferta të Brendshme	604	15100						400						
Transferta të Jashtme	605	0												
Transferta për Buxh. Famil. & Indiv.	606	0												
Të Tjera Huamarrje Brendshme (dala)	166	0												
Interesa për Huamarrje Brendshme	651	0												
Rezervat	609	0												
Shpenzime Kapitale														
Aktive të Patrupëzuara	230	0												
Aktive të Trupëzuara	231	300												
Shpenzime Transferime Kapitale	232	0												
Të Dala Huadhënie & Nënhuadh. Brendsh.	255	0												
TOTALI		30395	0,0	0,0	0,0	0,0	0,0	1.300,0	0,0	0,0	0,0			

SHPENZIMET E PRODUKTEVE TË PROGRAMIT														
Kodi i Programit		04130				Emri i Programit					Mbështetje për Zhvillimin Ekonomik			
Kodi i Produktit		1.1.A.	1.1.B.	1.1.C.	1.1.D.	1.1.E.	1.1.F.	1.2.A.	1.2.B.	1.2.C.	1.2.D.			
Emri i Produktit		Plani Strategjik i Zhvillimit	0	0	0	0	0	programe dhe projekte	0	0	0			
Njësia e Matjes së Produktit		numër projektësh	0	0	0	0	0	Numri i projektësh dhe personash të informuar	0	0	0			
Sasia e Planifikuar		198						131						
Paga & Sigurime		TOTALI												
Paga, Shpërblime & Tjera Personeli	600	7.785												
Sigurimet Shoq. & Shëndetësore	601	1238												
Shpenzime Korente të Tjera														
Mallra dhe Shërbime	602	6450						900						
Subvencion	603	0												
Transferta të Brendshme	604	15100						400						
Transferta të Jashtme	605	0												
Transferta për Buxh. Famil. & Indiv.	606	0												
Të Tjera Huamarrje Brendshme (dala)	166	0												
Interesa për Huamarrje Brendshme	651	0												
Rezervat	609	0												
Shpenzime Kapitale														
Aktive të Patrupëzuara	230	0												
Aktive të Trupëzuara	231	300												
Shpenzime Transferime Kapitale	232	0												
Të Dala Huadhënie & Nënhuadh. Brendsh.	255	0												
TOTALI		30573	0,0	0,0	0,0	0,0	0,0	1.300,0	0,0	0,0	0,0			



2.2.C.	2.2.D.	2.2.E.	2.2.F.	2.3.A.	2.3.B.	2.3.C.	2.3.D.	2.3.E.	2.3.F.	3.1.A.	3.1.B.	3.1.C.	3.1.D.	3.1.E.	3.1.F.
0	0	0	0	0	0	0	0	0	0	Promovimi i Turizmit	0	0	0	0	0
0	0	0	0	0	0	0	0	0	0	Numri i materialeve promocionale	0	0	0	0	0
										7500					

--	--	--	--	--	--	--	--	--	--	--	--	--	--	--	--

										2800					
										7400					


0,0	0,0	0,0	0,0	0,0	0,0	0,0	0,0	0,0	0,0	0,0	10.200,0	0,0	0,0	0,0	0,0
-----	-----	-----	-----	-----	-----	-----	-----	-----	-----	-----	----------	-----	-----	-----	-----

2.2.C.	2.2.D.	2.2.E.	2.2.F.	2.3.A.	2.3.B.	2.3.C.	2.3.D.	2.3.E.	2.3.F.	3.1.A.	3.1.B.	3.1.C.	3.1.D.	3.1.E.	3.1.F.
0	0	0	0	0	0	0	0	0	0	Promovimi i Turizmit	0	0	0	0	0
0	0	0	0	0	0	0	0	0	0	Numri i materialeve promocionale	0	0	0	0	0
										7900					

--	--	--	--	--	--	--	--	--	--	--	--	--	--	--	--

										3050					
										8600					


0,0	0,0	0,0	0,0	0,0	0,0	0,0	0,0	0,0	0,0	0,0	11.650,0	0,0	0,0	0,0	0,0
-----	-----	-----	-----	-----	-----	-----	-----	-----	-----	-----	----------	-----	-----	-----	-----

2.2.C.	2.2.D.	2.2.E.	2.2.F.	2.3.A.	2.3.B.	2.3.C.	2.3.D.	2.3.E.	2.3.F.	3.1.A.	3.1.B.	3.1.C.	3.1.D.	3.1.E.	3.1.F.
0	0	0	0	0	0	0	0	0	0	Promovimi i Turizmit	0	0	0	0	0
0	0	0	0	0	0	0	0	0	0	Numri i materialeve promocionale	0	0	0	0	0
										7900					

--	--	--	--	--	--	--	--	--	--	--	--	--	--	--	--

										3050					
										8600					


0,0	0,0	0,0	0,0	0,0	0,0	0,0	0,0	0,0	0,0	0,0	11.650,0	0,0	0,0	0,0	0,0
-----	-----	-----	-----	-----	-----	-----	-----	-----	-----	-----	----------	-----	-----	-----	-----

3.2.A.	3.2.B.	3.2.C.	3.2.D.	3.2.E.	3.2.F.	3.3.A.	3.3.B.	3.3.C.	3.3.D.	3.3.E.	3.3.F.	4.1.A.	4.1.B.	4.1.C.	4.1.D.
0	0	0	0	0	0	0	0	0	0	0	0	Shërbimi i Stafit të zhvillimit të Turizmit	0	0	0
0	0	0	0	0	0	0	0	0	0	0	0	Numri i stafit	0	0	0
												8			
												7482			
												1190			
0,0	0,0	0,0	0,0	0,0	0,0	0,0	0,0	0,0	0,0	0,0	0,0	8.672,0	0,0	0,0	0,0

3.2.A.	3.2.B.	3.2.C.	3.2.D.	3.2.E.	3.2.F.	3.3.A.	3.3.B.	3.3.C.	3.3.D.	3.3.E.	3.3.F.	4.1.A.	4.1.B.	4.1.C.	4.1.D.
0	0	0	0	0	0	0	0	0	0	0	0	Shërbimi i Stafit të zhvillimit të Turizmit	0	0	0
0	0	0	0	0	0	0	0	0	0	0	0	Numri i stafit	0	0	0
												8			
												7631			
												1214			
0,0	0,0	0,0	0,0	0,0	0,0	0,0	0,0	0,0	0,0	0,0	0,0	9.145,0	0,0	0,0	0,0

3.2.A.	3.2.B.	3.2.C.	3.2.D.	3.2.E.	3.2.F.	3.3.A.	3.3.B.	3.3.C.	3.3.D.	3.3.E.	3.3.F.	4.1.A.	4.1.B.	4.1.C.	4.1.D.
0	0	0	0	0	0	0	0	0	0	0	0	Shërbimi i Stafit të zhvillimit të Turizmit	0	0	0
0	0	0	0	0	0	0	0	0	0	0	0	Numri i stafit	0	0	0
												8			
												7785			
												1238			
0,0	0,0	0,0	0,0	0,0	0,0	0,0	0,0	0,0	0,0	0,0	0,0	9.323,0	0,0	0,0	0,0



Përshkrimi i Programit																																																																																																																																																																																																																																																																																																																																																																																																
Kodi	04220	Emërtimi	PEMA E PROGRAMIT																																																																																																																																																																																																																																																																																																																																																																																													
Shërbimet Bujqësore, Inspektimi, Siguria Ushqimore & Mbrojtja e Konsumatoreve																																																																																																																																																																																																																																																																																																																																																																																																
<p><b>Përshkrimi i Programit</b></p> <p>Administrimi dhe mbrojtja e tokave bujqësore e të kategorive të tjera të rezervuar;  Organizimi dhe mbledhja e shërbimeve për bujqësit;  Administrimi i shërbimeve të përkrahjes dhe guatës; mbrojtja, stiri dhe shfrytëzimi racional të pasurit dhe kafshëve të shtëpiaqë dhe disipulim i peshqit në ujë të ëmër, peshkimi kërkues, kultivimi të peshqit, guatësi të kafshëve të shtëpiaqë dhe kultivimi të guatës.</p>																																																																																																																																																																																																																																																																																																																																																																																																
<p><b>1 QELIM</b></p> <p>Mbrojtja dhe mbajja në kontroll e qerive endacakë.</p> <p>Tragjetit e Performancës në nivel Qëllimi</p> <table border="1"> <tr> <th>VIT</th> <th>2023</th> <th>2024</th> <th>2025</th> <th>2026</th> </tr> <tr> <td>Qëllimi në rangit që përfaqëson shërbime dhe trajtimet / ndryshimi në % kundërt vitit të kaluar</td> <td>-0,09</td> <td>0%</td> <td>0%</td> <td>0%</td> </tr> </table>							VIT	2023	2024	2025	2026	Qëllimi në rangit që përfaqëson shërbime dhe trajtimet / ndryshimi në % kundërt vitit të kaluar	-0,09	0%	0%	0%																																																																																																																																																																																																																																																																																																																																																																																
VIT	2023	2024	2025	2026																																																																																																																																																																																																																																																																																																																																																																																												
Qëllimi në rangit që përfaqëson shërbime dhe trajtimet / ndryshimi në % kundërt vitit të kaluar	-0,09	0%	0%	0%																																																																																																																																																																																																																																																																																																																																																																																												
<p><b>1.1 OBIJEKTIV</b></p> <p>Trajtimi veterinar i kafshëve të magët.</p> <p>Tragjetit e Performancës në nivel Objektiv</p> <table border="1"> <tr> <th>VIT</th> <th>2023</th> <th>2024</th> <th>2025</th> <th>2026</th> </tr> <tr> <td>Qëllimi në rangit që përfaqëson shërbime dhe trajtimet / ndryshimi në % kundërt vitit të kaluar</td> <td>-0,09</td> <td>0%</td> <td>0%</td> <td>0%</td> </tr> </table>							VIT	2023	2024	2025	2026	Qëllimi në rangit që përfaqëson shërbime dhe trajtimet / ndryshimi në % kundërt vitit të kaluar	-0,09	0%	0%	0%																																																																																																																																																																																																																																																																																																																																																																																
VIT	2023	2024	2025	2026																																																																																																																																																																																																																																																																																																																																																																																												
Qëllimi në rangit që përfaqëson shërbime dhe trajtimet / ndryshimi në % kundërt vitit të kaluar	-0,09	0%	0%	0%																																																																																																																																																																																																																																																																																																																																																																																												
<table border="1"> <thead> <tr> <th>Qëllimi</th> <th>Objektivi</th> <th>Kodi</th> <th>Emërtimi i Produktit</th> <th>PERFORMANCA TYPËNDORË</th> <th>Niveli Matës</th> <th>SAGJA</th> <th>SHPERZIME</th> </tr> <tr> <th></th> <th></th> <th></th> <th>(Emër / shkurtorë identifikues)</th> <th>(Përkrahje në % qendër / kapacitet/riklonë të produktit)</th> <th>(Produkti)</th> <th>VIT 2023</th> <th>VIT 2023</th> </tr> </thead> <tbody> <tr> <td rowspan="6">1</td> <td rowspan="6">1.1</td> <td></td> <td>1.1.A</td> <td>Trajtimi i kafshëve endacakë</td> <td>Spesime për trajtimet e kafshëve endacakë (shpëtim, distorsione etj) në terreni i qerive të kaluar</td> <td></td> <td>320</td> <td>11540</td> </tr> <tr> <td></td> <td>1.1.B</td> <td></td> <td></td> <td></td> <td></td> <td></td> </tr> <tr> <td></td> <td>1.1.C</td> <td></td> <td></td> <td></td> <td></td> <td></td> </tr> <tr> <td></td> <td>1.1.D</td> <td></td> <td></td> <td></td> <td></td> <td></td> </tr> <tr> <td></td> <td>1.1.E</td> <td></td> <td></td> <td></td> <td></td> <td></td> </tr> <tr> <td></td> <td>1.1.F</td> <td></td> <td></td> <td></td> <td></td> <td></td> </tr> <tr> <td rowspan="6">1.2</td> <td rowspan="6">OBJEKTIV</td> <td colspan="5">Tragjetit e Performancës në nivel Objektiv</td> <td>VIT</td> <td>2023</td> <td>2024</td> <td>2025</td> <td>2026</td> </tr> <tr> <td></td> <td></td> <td></td> <td></td> <td></td> <td></td> <td></td> <td></td> <td></td> </tr> <tr> <td></td> <td></td> <td></td> <td></td> <td></td> <td></td> <td></td> <td></td> <td></td> </tr> <tr> <td></td> <td></td> <td></td> <td></td> <td></td> <td></td> <td></td> <td></td> <td></td> </tr> <tr> <td></td> <td></td> <td></td> <td></td> <td></td> <td></td> <td></td> <td></td> <td></td> </tr> <tr> <td></td> <td></td> <td></td> <td></td> <td></td> <td></td> <td></td> <td></td> <td></td> </tr> <tr> <td rowspan="6">1.3</td> <td rowspan="6">OBJEKTIV</td> <td colspan="5">Tragjetit e Performancës në nivel Objektiv</td> <td>VIT</td> <td>2023</td> <td>2024</td> <td>2025</td> <td>2026</td> </tr> <tr> <td></td> <td></td> <td></td> <td></td> <td></td> <td></td> <td></td> <td></td> <td></td> </tr> <tr> <td></td> <td></td> <td></td> <td></td> <td></td> <td></td> <td></td> <td></td> <td></td> </tr> <tr> <td></td> <td></td> <td></td> <td></td> <td></td> <td></td> <td></td> <td></td> <td></td> </tr> <tr> <td></td> <td></td> <td></td> <td></td> <td></td> <td></td> <td></td> <td></td> <td></td> </tr> <tr> <td></td> <td></td> <td></td> <td></td> <td></td> <td></td> <td></td> <td></td> <td></td> </tr> <tr> <td rowspan="6">2</td> <td rowspan="6">QELIM</td> <td colspan="5">Mbrojtja për përmirësimin e cilësisë së jetës, veprimtarive bujqësore dhe ekonomike. Administrimi dhe mbrojtja e tokave bujqësore, krijimi i informacionit kadestral dhe bujqësor. <p>Tragjetit e Performancës në nivel Qëllimi</p> <table border="1"> <tr> <th>VIT</th> <th>2023</th> <th>2024</th> <th>2025</th> <th>2026</th> </tr> <tr> <td>Qëllimi në rangit që përfaqëson shërbime dhe trajtimet / ndryshimi në % kundërt vitit të kaluar</td> <td>0%</td> <td>0%</td> <td>0%</td> <td>0%</td> </tr> </table> </td> </tr> <tr> <td rowspan="6">2.1</td> <td rowspan="6">OBJEKTIV</td> <td colspan="5">Krijimi dhe përditësimi i sistemit të informacionit për administrimin, përdorimin e tokave bujqësore. <p>Tragjetit e Performancës në nivel Objektiv</p> <table border="1"> <tr> <th>VIT</th> <th>2023</th> <th>2024</th> <th>2025</th> <th>2026</th> </tr> <tr> <td>Qëllimi në rangit që përfaqëson shërbime dhe trajtimet / ndryshimi në % kundërt vitit të kaluar</td> <td>0</td> <td>0</td> <td>0</td> <td>0</td> </tr> </table> </td> </tr> <tr> <td rowspan="6">2.2</td> <td rowspan="6">OBJEKTIV</td> <td colspan="5">Krijimi dhe përditësimi i databazës së informacionit bujqësor. <p>Tragjetit e Performancës në nivel Objektiv</p> <table border="1"> <tr> <th>VIT</th> <th>2023</th> <th>2024</th> <th>2025</th> <th>2026</th> </tr> <tr> <td>Qëllimi në rangit që përfaqëson shërbime dhe trajtimet / ndryshimi në % kundërt vitit të kaluar</td> <td>0,09375</td> <td>0,51</td> <td>0,07</td> <td>0%</td> </tr> </table> </td> </tr> <tr> <td rowspan="6">2.3</td> <td rowspan="6">OBJEKTIV</td> <td colspan="5">Krijimi dhe përditësimi i sistemit të informacionit për administrimin, përdorimin e tokave bujqësore. <p>Tragjetit e Performancës në nivel Objektiv</p> <table border="1"> <tr> <th>VIT</th> <th>2023</th> <th>2024</th> <th>2025</th> <th>2026</th> </tr> <tr> <td>Qëllimi në rangit që përfaqëson shërbime dhe trajtimet / ndryshimi në % kundërt vitit të kaluar</td> <td>12600</td> <td>12700</td> <td>12800</td> <td>12900</td> </tr> </table> </td> </tr> <tr> <td rowspan="6">2.4</td> <td rowspan="6">OBJEKTIV</td> <td colspan="5">Krijimi dhe përditësimi i sistemit të informacionit për administrimin, përdorimin e tokave bujqësore. <p>Tragjetit e Performancës në nivel Objektiv</p> <table border="1"> <tr> <th>VIT</th> <th>2023</th> <th>2024</th> <th>2025</th> <th>2026</th> </tr> <tr> <td>Qëllimi në rangit që përfaqëson shërbime dhe trajtimet / ndryshimi në % kundërt vitit të kaluar</td> <td>0</td> <td>0</td> <td>0</td> <td>0</td> </tr> </table> </td> </tr> <tr> <td rowspan="6">2.5</td> <td rowspan="6">OBJEKTIV</td> <td colspan="5">Krijimi dhe përditësimi i sistemit të informacionit për administrimin, përdorimin e tokave bujqësore. <p>Tragjetit e Performancës në nivel Objektiv</p> <table border="1"> <tr> <th>VIT</th> <th>2023</th> <th>2024</th> <th>2025</th> <th>2026</th> </tr> <tr> <td>Qëllimi në rangit që përfaqëson shërbime dhe trajtimet / ndryshimi në % kundërt vitit të kaluar</td> <td>0</td> <td>0</td> <td>0</td> <td>0</td> </tr> </table> </td> </tr> <tr> <td rowspan="6">3</td> <td rowspan="6">QELIM</td> <td colspan="5">Tragjetit e Performancës në nivel Qëllimi <table border="1"> <tr> <th>VIT</th> <th>2023</th> <th>2024</th> <th>2025</th> <th>2026</th> </tr> <tr> <td>Qëllimi në rangit që përfaqëson shërbime dhe trajtimet / ndryshimi në % kundërt vitit të kaluar</td> <td></td> <td></td> <td></td> <td></td> </tr> </table> </td> </tr> <tr> <td rowspan="6">3.1</td> <td rowspan="6">OBJEKTIV</td> <td colspan="5">Tragjetit e Performancës në nivel Objektiv <table border="1"> <tr> <th>VIT</th> <th>2023</th> <th>2024</th> <th>2025</th> <th>2026</th> </tr> <tr> <td>Qëllimi në rangit që përfaqëson shërbime dhe trajtimet / ndryshimi në % kundërt vitit të kaluar</td> <td></td> <td></td> <td></td> <td></td> </tr> </table> </td> </tr> <tr> <td rowspan="6">3.2</td> <td rowspan="6">OBJEKTIV</td> <td colspan="5">Tragjetit e Performancës në nivel Objektiv <table border="1"> <tr> <th>VIT</th> <th>2023</th> <th>2024</th> <th>2025</th> <th>2026</th> </tr> <tr> <td>Qëllimi në rangit që përfaqëson shërbime dhe trajtimet / ndryshimi në % kundërt vitit të kaluar</td> <td></td> <td></td> <td></td> <td></td> </tr> </table> </td> </tr> <tr> <td rowspan="6">3.3</td> <td rowspan="6">OBJEKTIV</td> <td colspan="5">Tragjetit e Performancës në nivel Objektiv <table border="1"> <tr> <th>VIT</th> <th>2023</th> <th>2024</th> <th>2025</th> <th>2026</th> </tr> <tr> <td>Qëllimi në rangit që përfaqëson shërbime dhe trajtimet / ndryshimi në % kundërt vitit të kaluar</td> <td></td> <td></td> <td></td> <td></td> </tr> </table> </td> </tr> <tr> <td rowspan="6">4</td> <td rowspan="6">QELIM</td> <td colspan="5">Tragjetit e Performancës në nivel Qëllimi <table border="1"> <tr> <th>VIT</th> <th>2023</th> <th>2024</th> <th>2025</th> <th>2026</th> </tr> <tr> <td>Qëllimi në rangit që përfaqëson shërbime dhe trajtimet / ndryshimi në % kundërt vitit të kaluar</td> <td></td> <td></td> <td></td> <td></td> </tr> </table> </td> </tr> <tr> <td rowspan="6">4.1</td> <td rowspan="6">OBJEKTIV</td> <td colspan="5">Tragjetit e Performancës në nivel Objektiv <table border="1"> <tr> <th>VIT</th> <th>2023</th> <th>2024</th> <th>2025</th> <th>2026</th> </tr> <tr> <td>Qëllimi në rangit që përfaqëson shërbime dhe trajtimet / ndryshimi në % kundërt vitit të kaluar</td> <td></td> <td></td> <td></td> <td></td> </tr> </table> </td> </tr> </tbody> </table>							Qëllimi	Objektivi	Kodi	Emërtimi i Produktit	PERFORMANCA TYPËNDORË	Niveli Matës	SAGJA	SHPERZIME				(Emër / shkurtorë identifikues)	(Përkrahje në % qendër / kapacitet/riklonë të produktit)	(Produkti)	VIT 2023	VIT 2023	1	1.1		1.1.A	Trajtimi i kafshëve endacakë	Spesime për trajtimet e kafshëve endacakë (shpëtim, distorsione etj) në terreni i qerive të kaluar		320	11540		1.1.B							1.1.C							1.1.D							1.1.E							1.1.F						1.2	OBJEKTIV	Tragjetit e Performancës në nivel Objektiv					VIT	2023	2024	2025	2026																																														1.3	OBJEKTIV	Tragjetit e Performancës në nivel Objektiv					VIT	2023	2024	2025	2026																																														2	QELIM	Mbrojtja për përmirësimin e cilësisë së jetës, veprimtarive bujqësore dhe ekonomike. Administrimi dhe mbrojtja e tokave bujqësore, krijimi i informacionit kadestral dhe bujqësor. <p>Tragjetit e Performancës në nivel Qëllimi</p> <table border="1"> <tr> <th>VIT</th> <th>2023</th> <th>2024</th> <th>2025</th> <th>2026</th> </tr> <tr> <td>Qëllimi në rangit që përfaqëson shërbime dhe trajtimet / ndryshimi në % kundërt vitit të kaluar</td> <td>0%</td> <td>0%</td> <td>0%</td> <td>0%</td> </tr> </table>					VIT	2023	2024	2025	2026	Qëllimi në rangit që përfaqëson shërbime dhe trajtimet / ndryshimi në % kundërt vitit të kaluar	0%	0%	0%	0%	2.1	OBJEKTIV	Krijimi dhe përditësimi i sistemit të informacionit për administrimin, përdorimin e tokave bujqësore. <p>Tragjetit e Performancës në nivel Objektiv</p> <table border="1"> <tr> <th>VIT</th> <th>2023</th> <th>2024</th> <th>2025</th> <th>2026</th> </tr> <tr> <td>Qëllimi në rangit që përfaqëson shërbime dhe trajtimet / ndryshimi në % kundërt vitit të kaluar</td> <td>0</td> <td>0</td> <td>0</td> <td>0</td> </tr> </table>					VIT	2023	2024	2025	2026	Qëllimi në rangit që përfaqëson shërbime dhe trajtimet / ndryshimi në % kundërt vitit të kaluar	0	0	0	0	2.2	OBJEKTIV	Krijimi dhe përditësimi i databazës së informacionit bujqësor. <p>Tragjetit e Performancës në nivel Objektiv</p> <table border="1"> <tr> <th>VIT</th> <th>2023</th> <th>2024</th> <th>2025</th> <th>2026</th> </tr> <tr> <td>Qëllimi në rangit që përfaqëson shërbime dhe trajtimet / ndryshimi në % kundërt vitit të kaluar</td> <td>0,09375</td> <td>0,51</td> <td>0,07</td> <td>0%</td> </tr> </table>					VIT	2023	2024	2025	2026	Qëllimi në rangit që përfaqëson shërbime dhe trajtimet / ndryshimi në % kundërt vitit të kaluar	0,09375	0,51	0,07	0%	2.3	OBJEKTIV	Krijimi dhe përditësimi i sistemit të informacionit për administrimin, përdorimin e tokave bujqësore. <p>Tragjetit e Performancës në nivel Objektiv</p> <table border="1"> <tr> <th>VIT</th> <th>2023</th> <th>2024</th> <th>2025</th> <th>2026</th> </tr> <tr> <td>Qëllimi në rangit që përfaqëson shërbime dhe trajtimet / ndryshimi në % kundërt vitit të kaluar</td> <td>12600</td> <td>12700</td> <td>12800</td> <td>12900</td> </tr> </table>					VIT	2023	2024	2025	2026	Qëllimi në rangit që përfaqëson shërbime dhe trajtimet / ndryshimi në % kundërt vitit të kaluar	12600	12700	12800	12900	2.4	OBJEKTIV	Krijimi dhe përditësimi i sistemit të informacionit për administrimin, përdorimin e tokave bujqësore. <p>Tragjetit e Performancës në nivel Objektiv</p> <table border="1"> <tr> <th>VIT</th> <th>2023</th> <th>2024</th> <th>2025</th> <th>2026</th> </tr> <tr> <td>Qëllimi në rangit që përfaqëson shërbime dhe trajtimet / ndryshimi në % kundërt vitit të kaluar</td> <td>0</td> <td>0</td> <td>0</td> <td>0</td> </tr> </table>					VIT	2023	2024	2025	2026	Qëllimi në rangit që përfaqëson shërbime dhe trajtimet / ndryshimi në % kundërt vitit të kaluar	0	0	0	0	2.5	OBJEKTIV	Krijimi dhe përditësimi i sistemit të informacionit për administrimin, përdorimin e tokave bujqësore. <p>Tragjetit e Performancës në nivel Objektiv</p> <table border="1"> <tr> <th>VIT</th> <th>2023</th> <th>2024</th> <th>2025</th> <th>2026</th> </tr> <tr> <td>Qëllimi në rangit që përfaqëson shërbime dhe trajtimet / ndryshimi në % kundërt vitit të kaluar</td> <td>0</td> <td>0</td> <td>0</td> <td>0</td> </tr> </table>					VIT	2023	2024	2025	2026	Qëllimi në rangit që përfaqëson shërbime dhe trajtimet / ndryshimi në % kundërt vitit të kaluar	0	0	0	0	3	QELIM	Tragjetit e Performancës në nivel Qëllimi <table border="1"> <tr> <th>VIT</th> <th>2023</th> <th>2024</th> <th>2025</th> <th>2026</th> </tr> <tr> <td>Qëllimi në rangit që përfaqëson shërbime dhe trajtimet / ndryshimi në % kundërt vitit të kaluar</td> <td></td> <td></td> <td></td> <td></td> </tr> </table>					VIT	2023	2024	2025	2026	Qëllimi në rangit që përfaqëson shërbime dhe trajtimet / ndryshimi në % kundërt vitit të kaluar					3.1	OBJEKTIV	Tragjetit e Performancës në nivel Objektiv <table border="1"> <tr> <th>VIT</th> <th>2023</th> <th>2024</th> <th>2025</th> <th>2026</th> </tr> <tr> <td>Qëllimi në rangit që përfaqëson shërbime dhe trajtimet / ndryshimi në % kundërt vitit të kaluar</td> <td></td> <td></td> <td></td> <td></td> </tr> </table>					VIT	2023	2024	2025	2026	Qëllimi në rangit që përfaqëson shërbime dhe trajtimet / ndryshimi në % kundërt vitit të kaluar					3.2	OBJEKTIV	Tragjetit e Performancës në nivel Objektiv <table border="1"> <tr> <th>VIT</th> <th>2023</th> <th>2024</th> <th>2025</th> <th>2026</th> </tr> <tr> <td>Qëllimi në rangit që përfaqëson shërbime dhe trajtimet / ndryshimi në % kundërt vitit të kaluar</td> <td></td> <td></td> <td></td> <td></td> </tr> </table>					VIT	2023	2024	2025	2026	Qëllimi në rangit që përfaqëson shërbime dhe trajtimet / ndryshimi në % kundërt vitit të kaluar					3.3	OBJEKTIV	Tragjetit e Performancës në nivel Objektiv <table border="1"> <tr> <th>VIT</th> <th>2023</th> <th>2024</th> <th>2025</th> <th>2026</th> </tr> <tr> <td>Qëllimi në rangit që përfaqëson shërbime dhe trajtimet / ndryshimi në % kundërt vitit të kaluar</td> <td></td> <td></td> <td></td> <td></td> </tr> </table>					VIT	2023	2024	2025	2026	Qëllimi në rangit që përfaqëson shërbime dhe trajtimet / ndryshimi në % kundërt vitit të kaluar					4	QELIM	Tragjetit e Performancës në nivel Qëllimi <table border="1"> <tr> <th>VIT</th> <th>2023</th> <th>2024</th> <th>2025</th> <th>2026</th> </tr> <tr> <td>Qëllimi në rangit që përfaqëson shërbime dhe trajtimet / ndryshimi në % kundërt vitit të kaluar</td> <td></td> <td></td> <td></td> <td></td> </tr> </table>					VIT	2023	2024	2025	2026	Qëllimi në rangit që përfaqëson shërbime dhe trajtimet / ndryshimi në % kundërt vitit të kaluar					4.1	OBJEKTIV	Tragjetit e Performancës në nivel Objektiv <table border="1"> <tr> <th>VIT</th> <th>2023</th> <th>2024</th> <th>2025</th> <th>2026</th> </tr> <tr> <td>Qëllimi në rangit që përfaqëson shërbime dhe trajtimet / ndryshimi në % kundërt vitit të kaluar</td> <td></td> <td></td> <td></td> <td></td> </tr> </table>					VIT	2023	2024	2025	2026	Qëllimi në rangit që përfaqëson shërbime dhe trajtimet / ndryshimi në % kundërt vitit të kaluar				
Qëllimi	Objektivi	Kodi	Emërtimi i Produktit	PERFORMANCA TYPËNDORË	Niveli Matës	SAGJA	SHPERZIME																																																																																																																																																																																																																																																																																																																																																																																									
			(Emër / shkurtorë identifikues)	(Përkrahje në % qendër / kapacitet/riklonë të produktit)	(Produkti)	VIT 2023	VIT 2023																																																																																																																																																																																																																																																																																																																																																																																									
1	1.1		1.1.A	Trajtimi i kafshëve endacakë	Spesime për trajtimet e kafshëve endacakë (shpëtim, distorsione etj) në terreni i qerive të kaluar		320	11540																																																																																																																																																																																																																																																																																																																																																																																								
			1.1.B																																																																																																																																																																																																																																																																																																																																																																																													
			1.1.C																																																																																																																																																																																																																																																																																																																																																																																													
			1.1.D																																																																																																																																																																																																																																																																																																																																																																																													
			1.1.E																																																																																																																																																																																																																																																																																																																																																																																													
			1.1.F																																																																																																																																																																																																																																																																																																																																																																																													
1.2	OBJEKTIV	Tragjetit e Performancës në nivel Objektiv					VIT	2023	2024	2025	2026																																																																																																																																																																																																																																																																																																																																																																																					
1.3	OBJEKTIV	Tragjetit e Performancës në nivel Objektiv					VIT	2023	2024	2025	2026																																																																																																																																																																																																																																																																																																																																																																																					
2	QELIM	Mbrojtja për përmirësimin e cilësisë së jetës, veprimtarive bujqësore dhe ekonomike. Administrimi dhe mbrojtja e tokave bujqësore, krijimi i informacionit kadestral dhe bujqësor. <p>Tragjetit e Performancës në nivel Qëllimi</p> <table border="1"> <tr> <th>VIT</th> <th>2023</th> <th>2024</th> <th>2025</th> <th>2026</th> </tr> <tr> <td>Qëllimi në rangit që përfaqëson shërbime dhe trajtimet / ndryshimi në % kundërt vitit të kaluar</td> <td>0%</td> <td>0%</td> <td>0%</td> <td>0%</td> </tr> </table>					VIT	2023	2024	2025	2026	Qëllimi në rangit që përfaqëson shërbime dhe trajtimet / ndryshimi në % kundërt vitit të kaluar	0%	0%	0%	0%																																																																																																																																																																																																																																																																																																																																																																																
		VIT	2023	2024	2025	2026																																																																																																																																																																																																																																																																																																																																																																																										
		Qëllimi në rangit që përfaqëson shërbime dhe trajtimet / ndryshimi në % kundërt vitit të kaluar	0%	0%	0%	0%																																																																																																																																																																																																																																																																																																																																																																																										
		2.1	OBJEKTIV	Krijimi dhe përditësimi i sistemit të informacionit për administrimin, përdorimin e tokave bujqësore. <p>Tragjetit e Performancës në nivel Objektiv</p> <table border="1"> <tr> <th>VIT</th> <th>2023</th> <th>2024</th> <th>2025</th> <th>2026</th> </tr> <tr> <td>Qëllimi në rangit që përfaqëson shërbime dhe trajtimet / ndryshimi në % kundërt vitit të kaluar</td> <td>0</td> <td>0</td> <td>0</td> <td>0</td> </tr> </table>					VIT	2023	2024	2025	2026	Qëllimi në rangit që përfaqëson shërbime dhe trajtimet / ndryshimi në % kundërt vitit të kaluar	0	0	0	0																																																																																																																																																																																																																																																																																																																																																																														
				VIT	2023	2024	2025	2026																																																																																																																																																																																																																																																																																																																																																																																								
				Qëllimi në rangit që përfaqëson shërbime dhe trajtimet / ndryshimi në % kundërt vitit të kaluar	0	0	0	0																																																																																																																																																																																																																																																																																																																																																																																								
2.2	OBJEKTIV			Krijimi dhe përditësimi i databazës së informacionit bujqësor. <p>Tragjetit e Performancës në nivel Objektiv</p> <table border="1"> <tr> <th>VIT</th> <th>2023</th> <th>2024</th> <th>2025</th> <th>2026</th> </tr> <tr> <td>Qëllimi në rangit që përfaqëson shërbime dhe trajtimet / ndryshimi në % kundërt vitit të kaluar</td> <td>0,09375</td> <td>0,51</td> <td>0,07</td> <td>0%</td> </tr> </table>					VIT	2023	2024	2025	2026	Qëllimi në rangit që përfaqëson shërbime dhe trajtimet / ndryshimi në % kundërt vitit të kaluar	0,09375	0,51	0,07	0%																																																																																																																																																																																																																																																																																																																																																																														
				VIT	2023	2024	2025	2026																																																																																																																																																																																																																																																																																																																																																																																								
				Qëllimi në rangit që përfaqëson shërbime dhe trajtimet / ndryshimi në % kundërt vitit të kaluar	0,09375	0,51	0,07	0%																																																																																																																																																																																																																																																																																																																																																																																								
		2.3	OBJEKTIV	Krijimi dhe përditësimi i sistemit të informacionit për administrimin, përdorimin e tokave bujqësore. <p>Tragjetit e Performancës në nivel Objektiv</p> <table border="1"> <tr> <th>VIT</th> <th>2023</th> <th>2024</th> <th>2025</th> <th>2026</th> </tr> <tr> <td>Qëllimi në rangit që përfaqëson shërbime dhe trajtimet / ndryshimi në % kundërt vitit të kaluar</td> <td>12600</td> <td>12700</td> <td>12800</td> <td>12900</td> </tr> </table>					VIT	2023	2024	2025	2026	Qëllimi në rangit që përfaqëson shërbime dhe trajtimet / ndryshimi në % kundërt vitit të kaluar	12600	12700	12800	12900																																																																																																																																																																																																																																																																																																																																																																														
				VIT	2023	2024	2025	2026																																																																																																																																																																																																																																																																																																																																																																																								
				Qëllimi në rangit që përfaqëson shërbime dhe trajtimet / ndryshimi në % kundërt vitit të kaluar	12600	12700	12800	12900																																																																																																																																																																																																																																																																																																																																																																																								
2.4	OBJEKTIV			Krijimi dhe përditësimi i sistemit të informacionit për administrimin, përdorimin e tokave bujqësore. <p>Tragjetit e Performancës në nivel Objektiv</p> <table border="1"> <tr> <th>VIT</th> <th>2023</th> <th>2024</th> <th>2025</th> <th>2026</th> </tr> <tr> <td>Qëllimi në rangit që përfaqëson shërbime dhe trajtimet / ndryshimi në % kundërt vitit të kaluar</td> <td>0</td> <td>0</td> <td>0</td> <td>0</td> </tr> </table>					VIT	2023	2024	2025	2026	Qëllimi në rangit që përfaqëson shërbime dhe trajtimet / ndryshimi në % kundërt vitit të kaluar	0	0	0	0																																																																																																																																																																																																																																																																																																																																																																														
				VIT	2023	2024	2025	2026																																																																																																																																																																																																																																																																																																																																																																																								
				Qëllimi në rangit që përfaqëson shërbime dhe trajtimet / ndryshimi në % kundërt vitit të kaluar	0	0	0	0																																																																																																																																																																																																																																																																																																																																																																																								
		2.5	OBJEKTIV	Krijimi dhe përditësimi i sistemit të informacionit për administrimin, përdorimin e tokave bujqësore. <p>Tragjetit e Performancës në nivel Objektiv</p> <table border="1"> <tr> <th>VIT</th> <th>2023</th> <th>2024</th> <th>2025</th> <th>2026</th> </tr> <tr> <td>Qëllimi në rangit që përfaqëson shërbime dhe trajtimet / ndryshimi në % kundërt vitit të kaluar</td> <td>0</td> <td>0</td> <td>0</td> <td>0</td> </tr> </table>					VIT	2023	2024	2025	2026	Qëllimi në rangit që përfaqëson shërbime dhe trajtimet / ndryshimi në % kundërt vitit të kaluar	0	0	0	0																																																																																																																																																																																																																																																																																																																																																																														
				VIT	2023	2024	2025	2026																																																																																																																																																																																																																																																																																																																																																																																								
				Qëllimi në rangit që përfaqëson shërbime dhe trajtimet / ndryshimi në % kundërt vitit të kaluar	0	0	0	0																																																																																																																																																																																																																																																																																																																																																																																								
3	QELIM			Tragjetit e Performancës në nivel Qëllimi <table border="1"> <tr> <th>VIT</th> <th>2023</th> <th>2024</th> <th>2025</th> <th>2026</th> </tr> <tr> <td>Qëllimi në rangit që përfaqëson shërbime dhe trajtimet / ndryshimi në % kundërt vitit të kaluar</td> <td></td> <td></td> <td></td> <td></td> </tr> </table>					VIT	2023	2024	2025	2026	Qëllimi në rangit që përfaqëson shërbime dhe trajtimet / ndryshimi në % kundërt vitit të kaluar																																																																																																																																																																																																																																																																																																																																																																																		
				VIT	2023	2024	2025	2026																																																																																																																																																																																																																																																																																																																																																																																								
				Qëllimi në rangit që përfaqëson shërbime dhe trajtimet / ndryshimi në % kundërt vitit të kaluar																																																																																																																																																																																																																																																																																																																																																																																												
		3.1	OBJEKTIV	Tragjetit e Performancës në nivel Objektiv <table border="1"> <tr> <th>VIT</th> <th>2023</th> <th>2024</th> <th>2025</th> <th>2026</th> </tr> <tr> <td>Qëllimi në rangit që përfaqëson shërbime dhe trajtimet / ndryshimi në % kundërt vitit të kaluar</td> <td></td> <td></td> <td></td> <td></td> </tr> </table>					VIT	2023	2024	2025	2026	Qëllimi në rangit që përfaqëson shërbime dhe trajtimet / ndryshimi në % kundërt vitit të kaluar																																																																																																																																																																																																																																																																																																																																																																																		
				VIT	2023	2024	2025	2026																																																																																																																																																																																																																																																																																																																																																																																								
				Qëllimi në rangit që përfaqëson shërbime dhe trajtimet / ndryshimi në % kundërt vitit të kaluar																																																																																																																																																																																																																																																																																																																																																																																												
3.2	OBJEKTIV			Tragjetit e Performancës në nivel Objektiv <table border="1"> <tr> <th>VIT</th> <th>2023</th> <th>2024</th> <th>2025</th> <th>2026</th> </tr> <tr> <td>Qëllimi në rangit që përfaqëson shërbime dhe trajtimet / ndryshimi në % kundërt vitit të kaluar</td> <td></td> <td></td> <td></td> <td></td> </tr> </table>					VIT	2023	2024	2025	2026	Qëllimi në rangit që përfaqëson shërbime dhe trajtimet / ndryshimi në % kundërt vitit të kaluar																																																																																																																																																																																																																																																																																																																																																																																		
				VIT	2023	2024	2025	2026																																																																																																																																																																																																																																																																																																																																																																																								
				Qëllimi në rangit që përfaqëson shërbime dhe trajtimet / ndryshimi në % kundërt vitit të kaluar																																																																																																																																																																																																																																																																																																																																																																																												
		3.3	OBJEKTIV	Tragjetit e Performancës në nivel Objektiv <table border="1"> <tr> <th>VIT</th> <th>2023</th> <th>2024</th> <th>2025</th> <th>2026</th> </tr> <tr> <td>Qëllimi në rangit që përfaqëson shërbime dhe trajtimet / ndryshimi në % kundërt vitit të kaluar</td> <td></td> <td></td> <td></td> <td></td> </tr> </table>					VIT	2023	2024	2025	2026	Qëllimi në rangit që përfaqëson shërbime dhe trajtimet / ndryshimi në % kundërt vitit të kaluar																																																																																																																																																																																																																																																																																																																																																																																		
				VIT	2023	2024	2025	2026																																																																																																																																																																																																																																																																																																																																																																																								
				Qëllimi në rangit që përfaqëson shërbime dhe trajtimet / ndryshimi në % kundërt vitit të kaluar																																																																																																																																																																																																																																																																																																																																																																																												
4	QELIM			Tragjetit e Performancës në nivel Qëllimi <table border="1"> <tr> <th>VIT</th> <th>2023</th> <th>2024</th> <th>2025</th> <th>2026</th> </tr> <tr> <td>Qëllimi në rangit që përfaqëson shërbime dhe trajtimet / ndryshimi në % kundërt vitit të kaluar</td> <td></td> <td></td> <td></td> <td></td> </tr> </table>					VIT	2023	2024	2025	2026	Qëllimi në rangit që përfaqëson shërbime dhe trajtimet / ndryshimi në % kundërt vitit të kaluar																																																																																																																																																																																																																																																																																																																																																																																		
				VIT	2023	2024	2025	2026																																																																																																																																																																																																																																																																																																																																																																																								
				Qëllimi në rangit që përfaqëson shërbime dhe trajtimet / ndryshimi në % kundërt vitit të kaluar																																																																																																																																																																																																																																																																																																																																																																																												
		4.1	OBJEKTIV	Tragjetit e Performancës në nivel Objektiv <table border="1"> <tr> <th>VIT</th> <th>2023</th> <th>2024</th> <th>2025</th> <th>2026</th> </tr> <tr> <td>Qëllimi në rangit që përfaqëson shërbime dhe trajtimet / ndryshimi në % kundërt vitit të kaluar</td> <td></td> <td></td> <td></td> <td></td> </tr> </table>					VIT	2023	2024	2025	2026	Qëllimi në rangit që përfaqëson shërbime dhe trajtimet / ndryshimi në % kundërt vitit të kaluar																																																																																																																																																																																																																																																																																																																																																																																		
				VIT	2023	2024	2025	2026																																																																																																																																																																																																																																																																																																																																																																																								
				Qëllimi në rangit që përfaqëson shërbime dhe trajtimet / ndryshimi në % kundërt vitit të kaluar																																																																																																																																																																																																																																																																																																																																																																																												

**VËMENDJE! KUR TË PËRFUNDONI PLOTËSIMIN E PEMËS SË PROGRAMIT, JU LUTEMI TË VAZHDONI MË PLOTËSIMIN E TABELËS "PROJEKTET E INVESTIMEVE" NË QELIZAT Q65, A5760 DHE TABELËN "TE DHËNA BAZË TE PROGRAMIT" NË QELIZAT R770,889 TË KËSAJ FLETË PUNE.**















PEMA E PROGRAMIT

Kodi: 04240 Emërtimi: Menaxhimi i infrastrukturës së Ujjes dhe Kulturës

Përshkrimi i Programit: Ndërtimi ose organizimi i sistemeve të kontrollit të përmyjeve, sistemeve të ujës dhe kulturës, duke përfshirë granta, huat dhe financime për punime të tilla. Administrimi, mbajtësi dhe mirëmbajtja e infrastrukturës së ujës dhe kulturës nën përgjegjësi të njëjtit të vetëqendrueshëm.

1 QELIM: Administrimi, mbajtësi dhe mirëmbajtja e infrastrukturës së ujës dhe kulturës

Table with 5 columns: Viti, 2023, 2024, 2025, 2026. Rows for various indicators and values.

1.1 OBIJEKTIV: Përmirësimi i aksesimit të ujës dhe kulturës. Ndërtimi ose organizimi i sistemeve të kontrollit të përmyjeve, sistemeve të ujës dhe kulturës, furnizimi me ujë për vajditë të firmave bujqësive.

Table with 5 columns: Viti, 2023, 2024, 2025, 2026. Rows for various indicators and values.

Table with 6 columns: Qilimi, Objektiv, Kodi, Emërtimi i Produktit, Produkti, Niveli i Matjes (Produkti), SAGJA, SHPERZIME (Viti 2023, Viti 2022).

Table for objective 1.1 with sub-objectives 1.1.A, 1.1.B, 1.1.C, 1.1.D, 1.1.E, 1.1.F.

1.2 OBIJEKTIV: Treguesit e Performancës në nivel Objektiv.

Table with 5 columns: Viti, 2023, 2024, 2025, 2026.

Table with 6 columns: Qilimi, Objektiv, Kodi, Emërtimi i Produktit, Produkti, Niveli i Matjes (Produkti), SAGJA, SHPERZIME (Viti 2023, Viti 2022).

Table for objective 1.2 with sub-objectives 1.2.A, 1.2.B, 1.2.C, 1.2.D, 1.2.E, 1.2.F.

1.3 OBIJEKTIV: Treguesit e Performancës në nivel Objektiv.

Table with 5 columns: Viti, 2023, 2024, 2025, 2026.

Table with 6 columns: Qilimi, Objektiv, Kodi, Emërtimi i Produktit, Produkti, Niveli i Matjes (Produkti), SAGJA, SHPERZIME (Viti 2023, Viti 2022).

Table for objective 1.3 with sub-objectives 1.3.A, 1.3.B, 1.3.C, 1.3.D, 1.3.E, 1.3.F.

2 QELIM: Treguesit e Performancës në nivel Qilimi.

Table with 5 columns: Viti, 2023, 2024, 2025, 2026.

2.1 OBIJEKTIV: Treguesit e Performancës në nivel Objektiv.

Table with 5 columns: Viti, 2023, 2024, 2025, 2026.

Table with 6 columns: Qilimi, Objektiv, Kodi, Emërtimi i Produktit, Produkti, Niveli i Matjes (Produkti), SAGJA, SHPERZIME (Viti 2023, Viti 2022).

Table for objective 2.1 with sub-objectives 2.1.A, 2.1.B, 2.1.C, 2.1.D, 2.1.E, 2.1.F.

2.2 OBIJEKTIV: Treguesit e Performancës në nivel Objektiv.

Table with 5 columns: Viti, 2023, 2024, 2025, 2026.

Table with 6 columns: Qilimi, Objektiv, Kodi, Emërtimi i Produktit, Produkti, Niveli i Matjes (Produkti), SAGJA, SHPERZIME (Viti 2023, Viti 2022).

Table for objective 2.2 with sub-objectives 2.2.A, 2.2.B, 2.2.C, 2.2.D, 2.2.E, 2.2.F.

2.3 OBIJEKTIV: Treguesit e Performancës në nivel Objektiv.

Table with 5 columns: Viti, 2023, 2024, 2025, 2026.

Table with 6 columns: Qilimi, Objektiv, Kodi, Emërtimi i Produktit, Produkti, Niveli i Matjes (Produkti), SAGJA, SHPERZIME (Viti 2023, Viti 2022).

Table for objective 2.3 with sub-objectives 2.3.A, 2.3.B, 2.3.C, 2.3.D, 2.3.E, 2.3.F.

3 QELIM: Treguesit e Performancës në nivel Qilimi.

Table with 5 columns: Viti, 2023, 2024, 2025, 2026.

3.1 OBIJEKTIV: Treguesit e Performancës në nivel Objektiv.

Table with 5 columns: Viti, 2023, 2024, 2025, 2026.

Table with 6 columns: Qilimi, Objektiv, Kodi, Emërtimi i Produktit, Produkti, Niveli i Matjes (Produkti), SAGJA, SHPERZIME (Viti 2023, Viti 2022).

Table for objective 3.1 with sub-objectives 3.1.A, 3.1.B, 3.1.C, 3.1.D, 3.1.E, 3.1.F.

3.2 OBIJEKTIV: Treguesit e Performancës në nivel Objektiv.

Table with 5 columns: Viti, 2023, 2024, 2025, 2026.

Table with 6 columns: Qilimi, Objektiv, Kodi, Emërtimi i Produktit, Produkti, Niveli i Matjes (Produkti), SAGJA, SHPERZIME (Viti 2023, Viti 2022).

Table for objective 3.2 with sub-objectives 3.2.A, 3.2.B, 3.2.C, 3.2.D, 3.2.E, 3.2.F.

3.3 OBIJEKTIV: Treguesit e Performancës në nivel Objektiv.

Table with 5 columns: Viti, 2023, 2024, 2025, 2026.

Table with 6 columns: Qilimi, Objektiv, Kodi, Emërtimi i Produktit, Produkti, Niveli i Matjes (Produkti), SAGJA, SHPERZIME (Viti 2023, Viti 2022).

Table for objective 3.3 with sub-objectives 3.3.A, 3.3.B, 3.3.C, 3.3.D, 3.3.E, 3.3.F.

4 QELIM: Treguesit e Performancës në nivel Qilimi.

Table with 5 columns: Viti, 2023, 2024, 2025, 2026.

4.1 OBIJEKTIV: Treguesit e Performancës në nivel Objektiv.

Table with 5 columns: Viti, 2023, 2024, 2025, 2026.

VËMENDJE! KUR TË PËRFUNDONI PLOTËSIMIN E PEMËS SË PROGRAMIT, JU LUTEMI TË VAZHDONI ME PLOTËSIMIN E TABELËS "PROJEKTET E INVESTIMEVE" NË QELIZAT Q661, A5150 DHE TABELËN "TE DHENA BAZE TE PROGRAMIT" NË QELIZAT R770X, 889 DHE TË KËSAJU FLETË PUNE.

Qëllimi	Objektivi	Kodi	Emërtimi / Produkti	Emërtimi / Produkti	Niveli Matës	SAGIA	SHPREZIME					
		Projekti	Produkti	(Emër / shkurtorja identifikuese)	(Niveli matës / ligjësi / karaktëristikë të produktit)	(Produkti)	VRI 2023	VRI 2023				
4	4.1	4.1.A.										
		4.1.B.										
		4.1.C.										
		4.1.D.										
		4.1.E.										
		4.1.F.										
4.2	OBJEKTIVI	Treguesit e Performancës në nivel Objektiv						VRI	2023	2024	2025	2026

Qëllimi	Objektivi	Kodi	Emërtimi / Produkti	Emërtimi / Produkti	Niveli Matës	SAGIA	SHPREZIME					
		Projekti	Produkti	(Emër / shkurtorja identifikuese)	(Niveli matës / ligjësi / karaktëristikë të produktit)	(Produkti)	VRI 2023	VRI 2023				
4.2	OBJEKTIVI	4.2.A.										
		4.2.B.										
		4.2.C.										
		4.2.D.										
		4.2.E.										
		4.2.F.										
4.3	OBJEKTIVI	Treguesit e Performancës në nivel Objektiv						VRI	2023	2024	2025	2026

Qëllimi	Objektivi	Kodi	Emërtimi / Produkti	Emërtimi / Produkti	Niveli Matës	SAGIA	SHPREZIME	
		Projekti	Produkti	(Emër / shkurtorja identifikuese)	(Niveli matës / ligjësi / karaktëristikë të produktit)	(Produkti)	VRI 2023	VRI 2023
4.3	OBJEKTIVI	4.3.A.						
		4.3.B.						
		4.3.C.						
		4.3.D.						
		4.3.E.						
		4.3.F.						

Projektet e Investimeve											
Program	Mënyshimi / Infrastruktura të Ujës dhe Kulturës										
Kodi / Projekti	Emërtimi / Projekti	Vlera e Kontraktit	Mundësi / Financimi	Data e Fillimit	Data e Përfundimit	2021	2022	2023	2024	2025	2026
						Fakto	Fakto	Bushkall	Plan	Plan	Plan
1410000	Zbatimi i programeve teknike për mirëmbajtjen e tokës bujqësore nga emetuesit		Fondet e veta	2017	2018		0	177,982			
1410001	Rekonstruksion i emetuesve të grana të GJISHP - Zbatimi, ruajtja etj.	457,313	Fondet e veta	2019-2023	01.09			692,710			
1410002	Zbatimi i programeve për mirëmbajtjen e tokës bujqësore		Grant - Tëuar	2017	2018			176			

Të Dhëna Bazë mbi Programin					
Të Përzgjedhura	2019	2020	2021	2022	2023
Numri i punonjësve të punësuar	26	26	26	26	19
Numri i punonjësve të punësuar sipas					4
Numri i punonjësve të punësuar të shpërndarë					2
Numri i punonjësve të punësuar të shpërndarë	2	2	2	2	2
Numri i punonjësve të punësuar të shpërndarë (numër funksion)	2	2	2	2	2
Numri i punonjësve të punësuar të shpërndarë (numër funksion)	855	1265	1426	1505	1612
Kontraktuesit dhe kontraktuesit të punësuar në tërësi	147	121	186	191	186
Kontraktuesit dhe kontraktuesit të punësuar në tërësi			106	106	91
Projekti me kontraktuesit dhe kontraktuesit të punësuar në tërësi	78	78	78	78	78
Projekti me kontraktuesit dhe kontraktuesit të punësuar në tërësi	1012	1187	1409	1525	1576
Projekti me kontraktuesit dhe kontraktuesit të punësuar në tërësi	438	373	431	464	478
Projekti me kontraktuesit dhe kontraktuesit të punësuar në tërësi	417	386	318	331	328
Kontraktuesit dhe kontraktuesit të punësuar në tërësi	21	8	31	31	40
Kontraktuesit dhe kontraktuesit të punësuar në tërësi	21	21	21	21	21
Projekti me kontraktuesit dhe kontraktuesit të punësuar në tërësi	4170	5121	6170	6921	7241
Projekti me kontraktuesit dhe kontraktuesit të punësuar në tërësi	1009	1009	1009	1009	1009
Projekti me kontraktuesit dhe kontraktuesit të punësuar në tërësi	1120	1120	1120	1120	1120
Bushkall për pagën dhe sigurimin për menaxhimin dhe funksionimin (D.S.A.P. në njësi)	1120	1150	1070	1400	1061
Bushkall për pagën dhe sigurimin për menaxhimin dhe funksionimin (D.S.A.P. në njësi)	82	82	88	82	82















PEMA E PROGRAMIT																										
Kodi	04260		Emërtimi																							
Administrimi i Pyjeve dhe Kullotave																										
<b>Përshkrimi i Programit</b>																										
<p><b>1</b></p> <p>Administrimi i pyjeve dhe kullotave vendore si dhe menaxhimi i institucioneve në detyrë të kësaj funksioni, sipas mënyrës së përcaktuar me ligj.</p> <p>Objektivi i Performancës në nivel Qëllimi</p> <table border="1"> <thead> <tr> <th>VITE</th> <th>2023</th> <th>2024</th> <th>2025</th> <th>2026</th> </tr> </thead> <tbody> <tr> <td>1</td> <td>0.91</td> <td>0.91</td> <td>0.91</td> <td>0.91</td> </tr> </tbody> </table> <p>Objektivi i Performancës në nivel Objektivi</p> <table border="1"> <thead> <tr> <th>VITE</th> <th>2023</th> <th>2024</th> <th>2025</th> <th>2026</th> </tr> </thead> <tbody> <tr> <td>1</td> <td>0.91</td> <td>0.91</td> <td>0.91</td> <td>0.91</td> </tr> </tbody> </table>							VITE	2023	2024	2025	2026	1	0.91	0.91	0.91	0.91	VITE	2023	2024	2025	2026	1	0.91	0.91	0.91	0.91
VITE	2023	2024	2025	2026																						
1	0.91	0.91	0.91	0.91																						
VITE	2023	2024	2025	2026																						
1	0.91	0.91	0.91	0.91																						
<b>1.1</b>																										
<p>Objektivi i mbrojtjes për qeverisjen e qëndrueshme dhe kontrollin e mirëadministrimit të fondit pyjor dhe kullotave brenda territorit administrativ të bashkisë.</p> <p>Objektivi i Performancës në nivel Objektivi</p> <table border="1"> <thead> <tr> <th>VITE</th> <th>2023</th> <th>2024</th> <th>2025</th> <th>2026</th> </tr> </thead> <tbody> <tr> <td>1</td> <td>0.91</td> <td>0.91</td> <td>0.91</td> <td>0.91</td> </tr> </tbody> </table>							VITE	2023	2024	2025	2026	1	0.91	0.91	0.91	0.91										
VITE	2023	2024	2025	2026																						
1	0.91	0.91	0.91	0.91																						
<b>2</b>																										
<p>Objektivi i mbrojtjes për qeverisjen e qëndrueshme dhe kontrollin e mirëadministrimit të fondit pyjor dhe kullotave brenda territorit administrativ të bashkisë.</p> <p>Objektivi i Performancës në nivel Objektivi</p> <table border="1"> <thead> <tr> <th>VITE</th> <th>2023</th> <th>2024</th> <th>2025</th> <th>2026</th> </tr> </thead> <tbody> <tr> <td>1</td> <td>0.91</td> <td>0.91</td> <td>0.91</td> <td>0.91</td> </tr> </tbody> </table>							VITE	2023	2024	2025	2026	1	0.91	0.91	0.91	0.91										
VITE	2023	2024	2025	2026																						
1	0.91	0.91	0.91	0.91																						
<b>3</b>																										
<p>Objektivi i mbrojtjes për qeverisjen e qëndrueshme dhe kontrollin e mirëadministrimit të fondit pyjor dhe kullotave brenda territorit administrativ të bashkisë.</p> <p>Objektivi i Performancës në nivel Objektivi</p> <table border="1"> <thead> <tr> <th>VITE</th> <th>2023</th> <th>2024</th> <th>2025</th> <th>2026</th> </tr> </thead> <tbody> <tr> <td>1</td> <td>0.91</td> <td>0.91</td> <td>0.91</td> <td>0.91</td> </tr> </tbody> </table>							VITE	2023	2024	2025	2026	1	0.91	0.91	0.91	0.91										
VITE	2023	2024	2025	2026																						
1	0.91	0.91	0.91	0.91																						

**VËMENDJE! KUR TË PËRFUNDONI PLOTËSIMIN E PEMËS SË PROGRAMIT, JU LUTEMI TË VAZHDOINI MË PLOTËSIMIN E TABELËS "PROJEKTET E INVESTIMEVE" NË QELIZAT 0661, 0662 DHE TABELËN "TË DHËNA BAZË TË PROGRAMIT" NË QELIZAT R770, R889 TË KËSAJ FLETË PUNE.**

Qëllimi	Objektivi	Kodi	Emërtimi i Produktit	Emërtimi i Produktit	Niveli Matës	SASIA	SHPREZIME	
		Projekti	Produkti	(Emërtimi i kontraktit identifikues)	(Niveli matës i kontraktit identifikues të produktit)	VR 2022	VR 2022	
4	4.1	4.1.A.						
		4.1.B.						
		4.1.C.						
		4.1.D.						
		4.1.E.						
		4.1.F.						
4.2	OBJEKTIVI	Treguesitë e Performancës në nivel Objektiv					VR	2023
4.3	OBJEKTIVI	Treguesitë e Performancës në nivel Objektiv					VR	2023

Qëllimi	Objektivi	Kodi	Emërtimi i Produktit	Emërtimi i Produktit	Niveli Matës	SASIA	SHPREZIME	
		Projekti	Produkti	(Emërtimi i kontraktit identifikues)	(Niveli matës i kontraktit identifikues të produktit)	VR 2022	VR 2022	
4.2	OBJEKTIVI	4.2.A.						
		4.2.B.						
		4.2.C.						
		4.2.D.						
		4.2.E.						
		4.2.F.						
4.3	OBJEKTIVI	Treguesitë e Performancës në nivel Objektiv					VR	2023

Qëllimi	Objektivi	Kodi	Emërtimi i Produktit	Emërtimi i Produktit	Niveli Matës	SASIA	SHPREZIME	
		Projekti	Produkti	(Emërtimi i kontraktit identifikues)	(Niveli matës i kontraktit identifikues të produktit)	VR 2022	VR 2022	
4.3	OBJEKTIVI	4.3.A.						
		4.3.B.						
		4.3.C.						
		4.3.D.						
		4.3.E.						
		4.3.F.						
4.3	OBJEKTIVI	Treguesitë e Performancës në nivel Objektiv					VR	2023

Projektet e Investimeve											
Program	Administrimi i Pjesëve dhe Kufizave										
Kodi i Projektit	Emërtimi i Projektit	Vlera e Kontraktit	Muaji i Fillimit	Data e Përfundimit	2021	2022	2023	2024	2025	2026	2027
					Fakti	Fakti	Plan	Plan	Plan	Plan	Plan
1410736	Investime për përmirësimin e fondit pajisjesh/kufizuesh (shërbimi i planit)	4660	Fundit e vitit	2022		4660		2207	2229	2252	2274
1410825	Planimi gjatë (Mësimorimi të Pjesëve e Kufizave të Bashkuar Shkollore)	2863	Fundit e vitit	2022			1817				
1410825	Planimi gjatë (Mësimorimi të Pjesëve e Kufizave të Bashkuar Shkollore)	50	Fundit e vitit	2022			2180,129				
1410875	Planimi mjekësor	50	Fundit e vitit	2018-2022	7096		50				
1410881	Rekonstruksioni i enjësive të syrit	1000	Fundit e vitit	2022			1081,276				
1410881	Projektet Biding Smart Forast - PA të Bashkuarshinca ndërhyrës Maja 2 - Shqipëri, labor FIC, çant jashtë Tërës	27		2021			12232	9000	1540		

Të Dhëna Bazë mbi Programin					
Të Përzgjedhura					
	2019	2020	2021	2022	2023
Numri i punëve të shërbimit të menaxhimit të fondit pajisjesh/kufizuesh të shërbimit të planit	14	14	14	14	14
Numri i punëve të shërbimit të menaxhimit të fondit pajisjesh/kufizuesh të shërbimit të planit	14	14	14	14	14
Numri i punëve të shërbimit të menaxhimit të fondit pajisjesh/kufizuesh të shërbimit të planit	14	14	14	14	14
Totali numri i punëve të shërbimit të menaxhimit të fondit pajisjesh/kufizuesh të shërbimit të planit	23	23	23	23	23
Numri i kontraktimit dhe monitorimit të fondit pajisjesh/kufizuesh të shërbimit të planit	148	216	300	330	330
Sipërfaqja totale e fondit pajisjesh/kufizuesh të shërbimit të planit	11800	16850	16850	16850	16850
Sipërfaqja totale e kontraktimit të shërbimit të menaxhimit të fondit pajisjesh/kufizuesh të shërbimit të planit	13770	13820	13870	13920	13970
Sipërfaqja totale e kontraktimit të shërbimit të menaxhimit të fondit pajisjesh/kufizuesh të shërbimit të planit	13770	13820	13870	13920	13970
Sipërfaqja e kontraktimit të shërbimit të menaxhimit të fondit pajisjesh/kufizuesh të shërbimit të planit	10150	10150	0	99500	10050
Sipërfaqja e kontraktimit të shërbimit të menaxhimit të fondit pajisjesh/kufizuesh të shërbimit të planit	0	0	0	25000	20050
Sipërfaqja e kontraktimit të shërbimit të menaxhimit të fondit pajisjesh/kufizuesh të shërbimit të planit	2000	0	0	2107	2180
Sipërfaqja e kontraktimit të shërbimit të menaxhimit të fondit pajisjesh/kufizuesh të shërbimit të planit	10800	10800	10800	10800	10800
Sipërfaqja e kontraktimit të shërbimit të menaxhimit të fondit pajisjesh/kufizuesh të shërbimit të planit					350
Sipërfaqja e kontraktimit të shërbimit të menaxhimit të fondit pajisjesh/kufizuesh të shërbimit të planit					1680
Numri i kontraktimit të shërbimit të menaxhimit të fondit pajisjesh/kufizuesh të shërbimit të planit					0



SHPENZIMET E PRODUKTEVE TË PROGRAMIT										
Kodi i Programit	04260		Emri i Programit		Administrimi i Pyjeve dhe Kullotave					
Kodi i Produktit	1.1.A.	1.1.B.	1.1.C.	1.1.D.	1.1.E.	1.1.F.	1.2.A.	1.2.B.	1.2.C.	1.2.D.
Emri i Produktit	Sherbimi i Stajit të menaxhimit të fondit Pyor dhe Kulloror	Inspektim dhe kontroll i sipërfaqes rrethokullësore	0	0	0	0	Sipërfaqe kullotë e pastruar në NJA	0	0	0
Njësia e Matjes së Produktit	Numri i punonjësve	Numër kontrollesh	0	0	0	0	ha	0	0	0
Sasia e Planifikuar	18	336					10			
<b>Paga &amp; Sigurime</b>										
TOTALI										
Paga, Shpërblime & Tjera Personeli	600	15.511	13294	2217						
Sigurimet Shoq. & Shëndetësore	601	2435	2101	334						
<b>Shpenzime Korente të Tjera</b>										
Mallra dhe Shërbime	602	2730,29	448,44				580			
Subvencion	603	0								
Transferta të Brendshme	604	0								
Transferta të Jashtme	605	0								
Transferta për Buxh. Famil. & Indiv.	606	0								
Të Tjera Huamarrje Brendshme (dala)	166	0								
Interesa për Huamarrje Brendshme	651	0								
Rezervat	609	0								
<b>Shpenzime Kapitale</b>										
Aktive të Patrupëzuara	230	0								
Aktive të Trupëzuara	231	11206,85	9000							
Shpenzime Transferime Kapitale	232	0								
Të Dala Huadhënie & Nënhuadh. Brendsh.	255	0								
<b>TOTALI</b>		<b>20676,29</b>	<b>15.843,4</b>	<b>11.551,0</b>	<b>0,0</b>	<b>0,0</b>	<b>0,0</b>	<b>0,0</b>	<b>580,0</b>	<b>0,0</b>

SHPENZIMET E PRODUKTEVE TË PROGRAMIT										
Kodi i Programit	04260		Emri i Programit		Administrimi i Pyjeve dhe Kullotave					
Kodi i Produktit	1.1.A.	1.1.B.	1.1.C.	1.1.D.	1.1.E.	1.1.F.	1.2.A.	1.2.B.	1.2.C.	1.2.D.
Emri i Produktit	Sherbimi i Stajit të menaxhimit të fondit Pyor dhe Kulloror	Inspektim dhe kontroll i sipërfaqes rrethokullësore	0	0	0	0	Sipërfaqe kullotë e pastruar në NJA	0	0	0
Njësia e Matjes së Produktit	Numri i punonjësve	Numër kontrollesh	0	0	0	0	ha	0	0	0
Sasia e Planifikuar	18	336					10			
<b>Paga &amp; Sigurime</b>										
TOTALI										
Paga, Shpërblime & Tjera Personeli	600	15.719	13560	2159						
Sigurimet Shoq. & Shëndetësore	601	2484	2143	341						
<b>Shpenzime Korente të Tjera</b>										
Mallra dhe Shërbime	602	2742,6108	452,924				571			
Subvencion	603	0								
Transferta të Brendshme	604	0								
Transferta të Jashtme	605	0								
Transferta për Buxh. Famil. & Indiv.	606	0								
Të Tjera Huamarrje Brendshme (dala)	166	0								
Interesa për Huamarrje Brendshme	651	0								
Rezervat	609	0								
<b>Shpenzime Kapitale</b>										
Aktive të Patrupëzuara	230	0								
Aktive të Trupëzuara	231	3776,918	1548							
Shpenzime Transferime Kapitale	232	0								
Të Dala Huadhënie & Nënhuadh. Brendsh.	255	0								
<b>TOTALI</b>		<b>20945,6108</b>	<b>16.155,9</b>	<b>4.048,0</b>	<b>0,0</b>	<b>0,0</b>	<b>0,0</b>	<b>0,0</b>	<b>571,0</b>	<b>0,0</b>

SHPENZIMET E PRODUKTEVE TË PROGRAMIT										
Kodi i Programit	04260		Emri i Programit		Administrimi i Pyjeve dhe Kullotave					
Kodi i Produktit	1.1.A.	1.1.B.	1.1.C.	1.1.D.	1.1.E.	1.1.F.	1.2.A.	1.2.B.	1.2.C.	1.2.D.
Emri i Produktit	Sherbimi i Stajit të menaxhimit të fondit Pyor dhe Kulloror	Inspektim dhe kontroll i sipërfaqes rrethokullësore	0	0	0	0	Sipërfaqe kullotë e pastruar në NJA	0	0	0
Njësia e Matjes së Produktit	Numri i punonjësve	Numër kontrollesh	0	0	0	0	ha	0	0	0
Sasia e Planifikuar	18	336					10			
<b>Paga &amp; Sigurime</b>										
TOTALI										
Paga, Shpërblime & Tjera Personeli	600	16.034	13831	2203						
Sigurimet Shoq. & Shëndetësore	601	2532	2185	347						
<b>Shpenzime Korente të Tjera</b>										
Mallra dhe Shërbime	602	2724,5	457,45				531			
Subvencion	603	0								
Transferta të Brendshme	604	0								
Transferta të Jashtme	605	0								
Transferta për Buxh. Famil. & Indiv.	606	0								
Të Tjera Huamarrje Brendshme (dala)	166	0								
Interesa për Huamarrje Brendshme	651	0								
Rezervat	609	0								
<b>Shpenzime Kapitale</b>										
Aktive të Patrupëzuara	230	0								
Aktive të Trupëzuara	231	2251,2								
Shpenzime Transferime Kapitale	232	0								
Të Dala Huadhënie & Nënhuadh. Brendsh.	255	0								
<b>TOTALI</b>		<b>21290,5</b>	<b>16.473,5</b>	<b>2.550,0</b>	<b>0,0</b>	<b>0,0</b>	<b>0,0</b>	<b>0,0</b>	<b>531,0</b>	<b>0,0</b>

















SHPENZIMET E PRODUKTEVE TË PROGRAMIT										
Kodi i Programit	04520		Emri i Programit				Rrjeti Rrugor Rural			
Kodi i Produktit	1.1.A.	1.1.B.	1.1.C.	1.1.D.	1.1.E.	1.1.F.	1.2.A.	1.2.B.	1.2.C.	1.2.D.
Emri i Produktit	trojare urbane te mirembajtura ne territorin e Bashkises	0	0	0	0	0	Kruge urbane dhe sheshe te rehabilituar	0	0	0
Njësia e Matjes së Produktit	m2	0	0	0	0	0	m2	0	0	0
Sasia e Planifikuar	3054						28307			
<b>Paga &amp; Sigurime</b>										
TOTALI										
Paga, Shpërblime & Tjera Personeli	600	11.389	7590							
Sigurimet Shoq. & Shëndetësore	601	1811	1207							
<b>Shpenzime Korente të Tjera</b>										
Mallra dhe Shërbime	602	33570	12666							
Subvencion	603	0								
Transferta të Brendshme	604	0								
Transferta të Jashtme	605	0								
Transferta për Buxh. Famil. & Indiv.	606	0								
Të Tjera Huamarrje Brendshme (dala)	166	0								
Interesa për Huamarrje Brendshme	651	0								
Rezervat	609	0								
<b>Shpenzime Kapitale</b>										
Aktive të Patrupëzuara	230	2000					2000			
Aktive të Trupëzuara	231	175034					112123			
Shpenzime Transferime Kapitale	232	0								
Të Dala Huadhënie & Nënhuadh. Brendsh.	255	0								
<b>TOTALI</b>		<b>48770</b>	<b>21.463,0</b>	<b>0,0</b>	<b>0,0</b>	<b>0,0</b>	<b>0,0</b>	<b>114.123,0</b>	<b>0,0</b>	<b>0,0</b>

SHPENZIMET E PRODUKTEVE TË PROGRAMIT										
Kodi i Programit	04520		Emri i Programit				Rrjeti Rrugor Rural			
Kodi i Produktit	1.1.A.	1.1.B.	1.1.C.	1.1.D.	1.1.E.	1.1.F.	1.2.A.	1.2.B.	1.2.C.	1.2.D.
Emri i Produktit	trojare urbane te mirembajtura ne territorin e Bashkises	0	0	0	0	0	Kruge urbane dhe sheshe te rehabilituar	0	0	0
Njësia e Matjes së Produktit	m2	0	0	0	0	0	m2	0	0	0
Sasia e Planifikuar	3054						24812			
<b>Paga &amp; Sigurime</b>										
TOTALI										
Paga, Shpërblime & Tjera Personeli	600	11.617	7742							
Sigurimet Shoq. & Shëndetësore	601	1847	1231							
<b>Shpenzime Korente të Tjera</b>										
Mallra dhe Shërbime	602	33779	12666							
Subvencion	603	0								
Transferta të Brendshme	604	0								
Transferta të Jashtme	605	0								
Transferta për Buxh. Famil. & Indiv.	606	0								
Të Tjera Huamarrje Brendshme (dala)	166	0								
Interesa për Huamarrje Brendshme	651	0								
Rezervat	609	0								
<b>Shpenzime Kapitale</b>										
Aktive të Patrupëzuara	230	2000					2000			
Aktive të Trupëzuara	231	221335					142652			
Shpenzime Transferime Kapitale	232	0								
Të Dala Huadhënie & Nënhuadh. Brendsh.	255	0								
<b>TOTALI</b>		<b>49243</b>	<b>21.639,0</b>	<b>0,0</b>	<b>0,0</b>	<b>0,0</b>	<b>0,0</b>	<b>144.652,0</b>	<b>0,0</b>	<b>0,0</b>

SHPENZIMET E PRODUKTEVE TË PROGRAMIT										
Kodi i Programit	04520		Emri i Programit				Rrjeti Rrugor Rural			
Kodi i Produktit	1.1.A.	1.1.B.	1.1.C.	1.1.D.	1.1.E.	1.1.F.	1.2.A.	1.2.B.	1.2.C.	1.2.D.
Emri i Produktit	trojare urbane te mirembajtura ne territorin e Bashkises	0	0	0	0	0	Kruge urbane dhe sheshe te rehabilituar	0	0	0
Njësia e Matjes së Produktit	m2	0	0	0	0	0	m2	0	0	0
Sasia e Planifikuar	3054						25060			
<b>Paga &amp; Sigurime</b>										
TOTALI										
Paga, Shpërblime & Tjera Personeli	600	11.849	7897							
Sigurimet Shoq. & Shëndetësore	601	1885	1256							
<b>Shpenzime Korente të Tjera</b>										
Mallra dhe Shërbime	602	33990	12666							
Subvencion	603	0								
Transferta të Brendshme	604	0								
Transferta të Jashtme	605	0								
Transferta për Buxh. Famil. & Indiv.	606	0								
Të Tjera Huamarrje Brendshme (dala)	166	0								
Interesa për Huamarrje Brendshme	651	0								
Rezervat	609	0								
<b>Shpenzime Kapitale</b>										
Aktive të Patrupëzuara	230	2000					2000			
Aktive të Trupëzuara	231	247174					167373			
Shpenzime Transferime Kapitale	232	0								
Të Dala Huadhënie & Nënhuadh. Brendsh.	255	0								
<b>TOTALI</b>		<b>49724</b>	<b>21.819,0</b>	<b>0,0</b>	<b>0,0</b>	<b>0,0</b>	<b>0,0</b>	<b>169.373,0</b>	<b>0,0</b>	<b>0,0</b>









**PEMA E PROGRAMIT**

Kodi	04570	Emërtimi	Transporti Publik
------	-------	----------	-------------------

**Përshkrimi i Programit**

Kontraktimi i shërbimeve private të transportit për sigurimin e shërbimeve të transportit publik lokal;  
 • Shërbime dhe reagjente të shërbimeve të transportit publik lokal të shërbimeve private (kontraktimi i shërbimeve për parqejorë dhe i orëve dhe shpeshësia të shërbimeve etj.);  
 • Produkti dhe përfaqëse e informacionit të përgjithshëm, orë etj. të operacioneve të sistemit publik lokal të transportit;  
 • Çmimi, kushtet financiare për të mbledhur funksionimin, vlerëtimin, menaxhimin ose përmbledhimin e shërbimeve dhe shërbimeve të transportit publik lokal.

1	QELIM	Shërbime të sigurimit e mirë cilësor për banorët dhe vizitorët. Ofrimi i një shërbimi transport publik cilësor në shërbim të qytetarëve të Bashkisë Shkoderë. Përmirësimi i imazhit mjedisor në përputhje të plotë me transportin publik dhe trashëgjitë të diçka të tjera.				
		UFI	2023	2024	2025	2026
		0	0	0	0	0
		0	0	0	0	0

1.1	OBJEKTIV	Përmirësimi i shërbimeve të transportit publik dhe cilësisë së tyre.				
		UFI	2023	2024	2025	2026
		0	0	0	0	0
		0	0	0	0	0

Qilimi	Objektivi	Kodi	Emërtimi i Produktit	Emërtimi i Produktit	Niveli Matës	SAGJA	SHPEZITIME
		Projekti	Produkti	(Përshkrimi më i qartë i karakterizimit të produktit)	(Produkti)	VRI 2023	VRI 2023
1	1.1	1.1.A	Shërbimi i Transportit Publik	Shërbimi i shërbimeve të transportit publik dhe pagësit dhe sigurimit	Shërbimi i	600000	6000
		1.1.B					
		1.1.C					
		1.1.D					
		1.1.E					
		1.1.F					

1.2	OBJEKTIV	Ofrimi i një shërbimi transport publik cilësor në shërbim të qytetarëve të Bashkisë Shkoderë.				
		UFI	2023	2024	2025	2026
		0	0	0	0	0
		0	0	0	0	0

Qilimi	Objektivi	Kodi	Emërtimi i Produktit	Emërtimi i Produktit	Niveli Matës	SAGJA	SHPEZITIME
		Projekti	Produkti	(Përshkrimi më i qartë i karakterizimit të produktit)	(Produkti)	VRI 2023	VRI 2023
1	1.2	1.2.A	Shërbimi i shërbimeve të transportit publik	Përmirësimi, shërbimi, apo grupë të tjera të shërbimeve të transportit publik	Shërbimi i	500	1000
		1.2.B					
		1.2.C					
		1.2.D					
		1.2.E					
		1.2.F					

1.3	OBJEKTIV	Përmirësimi i shërbimeve të transportit publik dhe cilësisë së tyre.				
		UFI	2023	2024	2025	2026
		0	0	0	0	0
		0	0	0	0	0

Qilimi	Objektivi	Kodi	Emërtimi i Produktit	Emërtimi i Produktit	Niveli Matës	SAGJA	SHPEZITIME
		Projekti	Produkti	(Përshkrimi më i qartë i karakterizimit të produktit)	(Produkti)	VRI 2023	VRI 2023
1	1.3	1.3.A					
		1.3.B					
		1.3.C					
		1.3.D					
		1.3.E					
		1.3.F					

2	QELIM	Shërbime të sigurimit e mirë cilësor për banorët dhe vizitorët. Ofrimi i një shërbimi transport publik cilësor në shërbim të qytetarëve të Bashkisë Shkoderë.				
		UFI	2023	2024	2025	2026
		0	0	0	0	0
		0	0	0	0	0

2.1	OBJEKTIV	Përmirësimi i shërbimeve të transportit publik dhe cilësisë së tyre.				
		UFI	2023	2024	2025	2026
		0	0	0	0	0
		0	0	0	0	0

Qilimi	Objektivi	Kodi	Emërtimi i Produktit	Emërtimi i Produktit	Niveli Matës	SAGJA	SHPEZITIME
		Projekti	Produkti	(Përshkrimi më i qartë i karakterizimit të produktit)	(Produkti)	VRI 2023	VRI 2023
2	2.1	2.1.A					
		2.1.B					
		2.1.C					
		2.1.D					
		2.1.E					
		2.1.F					

2.2	OBJEKTIV	Përmirësimi i shërbimeve të transportit publik dhe cilësisë së tyre.				
		UFI	2023	2024	2025	2026
		0	0	0	0	0
		0	0	0	0	0

Qilimi	Objektivi	Kodi	Emërtimi i Produktit	Emërtimi i Produktit	Niveli Matës	SAGJA	SHPEZITIME
		Projekti	Produkti	(Përshkrimi më i qartë i karakterizimit të produktit)	(Produkti)	VRI 2023	VRI 2023
2	2.2	2.2.A					
		2.2.B					
		2.2.C					
		2.2.D					
		2.2.E					
		2.2.F					

2.3	OBJEKTIV	Përmirësimi i shërbimeve të transportit publik dhe cilësisë së tyre.				
		UFI	2023	2024	2025	2026
		0	0	0	0	0
		0	0	0	0	0

Qilimi	Objektivi	Kodi	Emërtimi i Produktit	Emërtimi i Produktit	Niveli Matës	SAGJA	SHPEZITIME
		Projekti	Produkti	(Përshkrimi më i qartë i karakterizimit të produktit)	(Produkti)	VRI 2023	VRI 2023
2	2.3	2.3.A					
		2.3.B					
		2.3.C					
		2.3.D					
		2.3.E					
		2.3.F					

3	QELIM	Shërbime të sigurimit e mirë cilësor për banorët dhe vizitorët. Ofrimi i një shërbimi transport publik cilësor në shërbim të qytetarëve të Bashkisë Shkoderë.				
		UFI	2023	2024	2025	2026
		0	0	0	0	0
		0	0	0	0	0

3.1	OBJEKTIV	Përmirësimi i shërbimeve të transportit publik dhe cilësisë së tyre.				
		UFI	2023	2024	2025	2026
		0	0	0	0	0
		0	0	0	0	0

Qilimi	Objektivi	Kodi	Emërtimi i Produktit	Emërtimi i Produktit	Niveli Matës	SAGJA	SHPEZITIME
		Projekti	Produkti	(Përshkrimi më i qartë i karakterizimit të produktit)	(Produkti)	VRI 2023	VRI 2023
3	3.1	3.1.A					
		3.1.B					
		3.1.C					
		3.1.D					
		3.1.E					
		3.1.F					

3.2	OBJEKTIV	Përmirësimi i shërbimeve të transportit publik dhe cilësisë së tyre.				
		UFI	2023	2024	2025	2026
		0	0	0	0	0
		0	0	0	0	0

Qilimi	Objektivi	Kodi	Emërtimi i Produktit	Emërtimi i Produktit	Niveli Matës	SAGJA	SHPEZITIME
		Projekti	Produkti	(Përshkrimi më i qartë i karakterizimit të produktit)	(Produkti)	VRI 2023	VRI 2023
3	3.2	3.2.A					
		3.2.B					
		3.2.C					
		3.2.D					
		3.2.E					
		3.2.F					

3.3	OBJEKTIV	Përmirësimi i shërbimeve të transportit publik dhe cilësisë së tyre.				
		UFI	2023	2024	2025	2026
		0	0	0	0	0
		0	0	0	0	0

Qilimi	Objektivi	Kodi	Emërtimi i Produktit	Emërtimi i Produktit	Niveli Matës	SAGJA	SHPEZITIME
		Projekti	Produkti	(Përshkrimi më i qartë i karakterizimit të produktit)	(Produkti)	VRI 2023	VRI 2023
3	3.3	3.3.A					
		3.3.B					
		3.3.C					
		3.3.D					
		3.3.E					
		3.3.F					

4	QELIM	Shërbime të sigurimit e mirë cilësor për banorët dhe vizitorët. Ofrimi i një shërbimi transport publik cilësor në shërbim të qytetarëve të Bashkisë Shkoderë.				
		UFI	2023	2024	2025	2026
		0	0	0	0	0
		0	0	0	0	0

4.1	OBJEKTIV	Përmirësimi i shërbimeve të transportit publik dhe cilësisë së tyre.				
		UFI	2023	2024	2025	2026
		0	0	0	0	0
		0	0	0	0	0

**VËMENDJE! KUR TË PËRFUNDONI PLOTËSIMIN E PEMËS SË PROGRAMIT, JU LUTEMI TË VAZHDONI MË PLOTËSIMIN E TABELËS "PROJEKTET E INVESTIMEVE" NË QELIZAT 0651, 0652 DHE TABELËN "TË DHENË BAZË TË PROGRAMIT" NË QELIZAT R770, R889 TË KËSAJ FLETE PUNE.**



SHPENZIMET E PRODUKTEVE TË PROGRAMIT											
Kodi i Programit		04570		Emri i Programit				Transporti Publik			
Kodi i Produktit		1.1.A.	1.1.B.	1.1.C.	1.1.D.	1.1.E.	1.1.F.	1.2.A.	1.2.B.	1.2.C.	1.2.D.
Emri i Produktit		Shërbimi i Transportit Publik	0	0	0	0	0	Ujtelare të subvencionuar në transportin publik	0	0	0
Njësia e Matjes së Produktit		Numri i biletave të shitura në vit	0	0	0	0	0	Numri i njerëzve të subvencionuar	0	0	0
Sasia e Planifikuar		600000						500			
<b>Paga &amp; Sigurime</b>		<b>TOTALI</b>									
Paga, Shpërblime & Tjera Personeli	600	4,985	4984,6								
Sigurimet Shoq. & Shëndetësore	601	792,79	792,79								
<b>Shpenzime Korente të Tjera</b>											
Mallra dhe Shërbime	602	4000	4000								
Subvencion	603	2000						2000			
Transferta të Brendshme	604	0									
Transferta të Jashtme	605	0									
Transferta për Buxh. Famil. & Indiv.	606	0									
Të Tjera Huamarrje Brendshme (dala)	166	0									
Interesa për Huamarrje Brendshme	651	0									
Rezervat	609	0									
<b>Shpenzime Kapitale</b>											
Aktive të Patrupëzuara	230	0									
Aktive të Trupëzuara	231	5000	5000								
Shpenzime Transferime Kapitale	232	0									
Të Dala Huadhënie & Nënhuadh. Brendsh.	255	0									
<b>TOTALI</b>		<b>11777,39</b>	<b>14.777,4</b>	<b>0,0</b>	<b>0,0</b>	<b>0,0</b>	<b>0,0</b>	<b>2.000,0</b>	<b>0,0</b>	<b>0,0</b>	<b>0,0</b>

SHPENZIMET E PRODUKTEVE TË PROGRAMIT											
Kodi i Programit		04570		Emri i Programit				Transporti Publik			
Kodi i Produktit		1.1.A.	1.1.B.	1.1.C.	1.1.D.	1.1.E.	1.1.F.	1.2.A.	1.2.B.	1.2.C.	1.2.D.
Emri i Produktit		Shërbimi i Transportit Publik	0	0	0	0	0	Ujtelare të subvencionuar në transportin publik	0	0	0
Njësia e Matjes së Produktit		Numri i biletave të shitura në vit	0	0	0	0	0	Numri i njerëzve të subvencionuar	0	0	0
Sasia e Planifikuar		600000						500			
<b>Paga &amp; Sigurime</b>		<b>TOTALI</b>									
Paga, Shpërblime & Tjera Personeli	600	5,084	5084,29								
Sigurimet Shoq. & Shëndetësore	601	808,65	808,65								
<b>Shpenzime Korente të Tjera</b>											
Mallra dhe Shërbime	602	4000	4000								
Subvencion	603	2000						2000			
Transferta të Brendshme	604	0									
Transferta të Jashtme	605	0									
Transferta për Buxh. Famil. & Indiv.	606	0									
Të Tjera Huamarrje Brendshme (dala)	166	0									
Interesa për Huamarrje Brendshme	651	0									
Rezervat	609	0									
<b>Shpenzime Kapitale</b>											
Aktive të Patrupëzuara	230	0									
Aktive të Trupëzuara	231	5000	5000								
Shpenzime Transferime Kapitale	232	0									
Të Dala Huadhënie & Nënhuadh. Brendsh.	255	0									
<b>TOTALI</b>		<b>11892,94</b>	<b>14.892,9</b>	<b>0,0</b>	<b>0,0</b>	<b>0,0</b>	<b>0,0</b>	<b>2.000,0</b>	<b>0,0</b>	<b>0,0</b>	<b>0,0</b>

SHPENZIMET E PRODUKTEVE TË PROGRAMIT											
Kodi i Programit		04570		Emri i Programit				Transporti Publik			
Kodi i Produktit		1.1.A.	1.1.B.	1.1.C.	1.1.D.	1.1.E.	1.1.F.	1.2.A.	1.2.B.	1.2.C.	1.2.D.
Emri i Produktit		Shërbimi i Transportit Publik	0	0	0	0	0	Ujtelare të subvencionuar në transportin publik	0	0	0
Njësia e Matjes së Produktit		Numri i biletave të shitura në vit	0	0	0	0	0	Numri i njerëzve të subvencionuar	0	0	0
Sasia e Planifikuar		600000						500			
<b>Paga &amp; Sigurime</b>		<b>TOTALI</b>									
Paga, Shpërblime & Tjera Personeli	600	5.186	5185,96								
Sigurimet Shoq. & Shëndetësore	601	824,815	824,815								
<b>Shpenzime Korente të Tjera</b>											
Mallra dhe Shërbime	602	4000	4000								
Subvencion	603	2000						2000			
Transferta të Brendshme	604	0									
Transferta të Jashtme	605	0									
Transferta për Buxh. Famil. & Indiv.	606	0									
Të Tjera Huamarrje Brendshme (dala)	166	0									
Interesa për Huamarrje Brendshme	651	0									
Rezervat	609	0									
<b>Shpenzime Kapitale</b>											
Aktive të Patrupëzuara	230	0									
Aktive të Trupëzuara	231	0									
Shpenzime Transferime Kapitale	232	0									
Të Dala Huadhënie & Nënhuadh. Brendsh.	255	0									
<b>TOTALI</b>		<b>12010,775</b>	<b>10.010,8</b>	<b>0,0</b>	<b>0,0</b>	<b>0,0</b>	<b>0,0</b>	<b>2.000,0</b>	<b>0,0</b>	<b>0,0</b>	<b>0,0</b>











Përshkrim i Programit						
Kodi		EMENDIMI				
05100		EMENDIMI				
PEMA E PROGRAMIT						
MENAZHIMI I MBEJTEVE						
<p>Masa mbledhëse për cilësira të ajrit, tërës dhe ujë nga ndërtimi i kompleksit dhe instalimi i stacioneve të pastrimit të ujit. Instalimi i sistemeve të mbledhjes së ujit në zonën e projektimit dhe instalimi i stacioneve të pastrimit të ujit në zonën e projektimit.</p>						
<p>Masa mbledhëse për cilësira të ajrit, tërës dhe ujë nga ndërtimi i kompleksit dhe instalimi i stacioneve të pastrimit të ujit. Instalimi i sistemeve të mbledhjes së ujit në zonën e projektimit dhe instalimi i stacioneve të pastrimit të ujit në zonën e projektimit.</p>						
<p>Masa mbledhëse për cilësira të ajrit, tërës dhe ujë nga ndërtimi i kompleksit dhe instalimi i stacioneve të pastrimit të ujit. Instalimi i sistemeve të mbledhjes së ujit në zonën e projektimit dhe instalimi i stacioneve të pastrimit të ujit në zonën e projektimit.</p>						
<p>Masa mbledhëse për cilësira të ajrit, tërës dhe ujë nga ndërtimi i kompleksit dhe instalimi i stacioneve të pastrimit të ujit. Instalimi i sistemeve të mbledhjes së ujit në zonën e projektimit dhe instalimi i stacioneve të pastrimit të ujit në zonën e projektimit.</p>						
<p>Masa mbledhëse për cilësira të ajrit, tërës dhe ujë nga ndërtimi i kompleksit dhe instalimi i stacioneve të pastrimit të ujit. Instalimi i sistemeve të mbledhjes së ujit në zonën e projektimit dhe instalimi i stacioneve të pastrimit të ujit në zonën e projektimit.</p>						
<p>Masa mbledhëse për cilësira të ajrit, tërës dhe ujë nga ndërtimi i kompleksit dhe instalimi i stacioneve të pastrimit të ujit. Instalimi i sistemeve të mbledhjes së ujit në zonën e projektimit dhe instalimi i stacioneve të pastrimit të ujit në zonën e projektimit.</p>						

**VËMENDJE! KUR TË PËRFUNDONI PLOTËSIMIN E PEMËS SË PROGRAMIT, JU LUTEMI TË VAZHDONI MË PLOTËSIMIN E TABELËS PËRQIKJET E INVESTITIVËVE NË QELIZAT Q661, A5150 DHE TABELËN E DHENË BAZË TË PROGRAMIT NË QELIZAT K770X889 TË KËSAJ FLETE PUNE.**

Qilimi	Objekti	Kodi	Emërtimi / Produkti	Emërtimi / Produkti	Niveli Matës	SAGJA	SHIFRIZIME		
		Projekt	Produkt	(Emërtimi i identifikues)	(Niveli matës i identifikues të produktit)	VIR 2023	VIR 2023		
3	3.1	3.1.A.							
		3.1.B.							
		3.1.C.							
		3.1.D.							
		3.1.F.							
<b>3.2 OBUKTV</b>									
Treguesit e Performancës në nivel Objektiv					VIR	2023	2024	2025	2026
<b>3.3 OBUKTV</b>									
Treguesit e Performancës në nivel Objektiv					VIR	2023	2024	2025	2026

Qilimi	Objekti	Kodi	Emërtimi / Produkti	Emërtimi / Produkti	Niveli Matës	SAGJA	SHIFRIZIME
		Projekt	Produkt	(Emërtimi i identifikues)	(Niveli matës i identifikues të produktit)	VIR 2023	VIR 2023
3.2	3.2	3.2.A.					
		3.2.B.					
		3.2.C.					
		3.2.D.					
		3.2.F.					

Qilimi	Objekti	Kodi	Emërtimi / Produkti	Emërtimi / Produkti	Niveli Matës	SAGJA	SHIFRIZIME
		Projekt	Produkt	(Emërtimi i identifikues)	(Niveli matës i identifikues të produktit)	VIR 2023	VIR 2023
3.3	3.3	3.3.A.					
		3.3.B.					
		3.3.C.					
		3.3.D.					
		3.3.F.					

Qilimi	Objekti	Kodi	Emërtimi / Produkti	Emërtimi / Produkti	Niveli Matës	SAGJA	SHIFRIZIME
		Projekt	Produkt	(Emërtimi i identifikues)	(Niveli matës i identifikues të produktit)	VIR 2023	VIR 2023
3.3	3.3	3.3.A.					
		3.3.B.					
		3.3.C.					
		3.3.D.					
		3.3.F.					

**Projektet e Investimeve**

Program	05100	Manëshimi i Mbrojtjeve												
Kodi / Projekti	Emërtimi / Projekti	Vlera e Kontraktit	Murimi / Financimi	Data e Fillimit	Data e Përfundimit	2021	2022	2023	2024	2025	2026	2027	2028	
						Fakti	Fakti	Bugeti	Plan	Plan	Plan	Plan	Plan	
1410004	Mirëmbajtja, shërbimi i pastërtisë	8374.32	Fondet e veta	2022	2023		8374.32	2016.28			5000	8000		
1410004	Mirëmbajtja e menzherëve të Dëshmorëve në Turkuca të përbërësive të shkollave të mëdha dhe të mesme								32.2			25	25	
1410004	Ndërtimi dhe mirëmbajtja e qendrës së shërbimit të konsumatorit në Tiranë	1717.788	Fondet e veta	2022	2023		1717.788	2189.074						
1410004	Investime në kushtet të projektit Bashkimi i Zgjedhjeve dhe Shërbimit Klientit			2022	2024		3007.39	2864.23						
1410004	Investime në kushtet të projektit Bashkimi i Zgjedhjeve dhe Shërbimit Klientit			2022	2023			1120						
1410000	Mirëmbajtja dhe shërbimi i autobusit			2022	2023			1200						
05A0012	Shërbimet të shërbimit të shërbimit	6694	Fondet	2022	2023			6694						

**Të Dhëna Bazë mbi Programin**

Të Dërguesit	2019	2020	2021	2022	2023
Shërbimet operative për menzherët e mbrojtjes urbane për qytetin	166872	123954	121313	231446	237824
Të shërbimit nga karta e shërbimit të mbledhjes (në mijë lekë)					
Nga Familjet	73139	73654	73699	71324	71500
Nga Bizneset	93736	50300	47614	16022	16672
Nga institucionet publike	460	133	113	46	46
Total	166872	123987	121926	171392	171818
Të shërbimit nga karta e shërbimit të mbledhjes (në mijë lekë)					
Nga Familjet	72054	72043	62011	71324	71500
Nga Bizneset	95467	51742	48856	16172	16672
Nga institucionet publike	462	133	113	46	46
Total	166983	123918	110980	171392	171818
Mbrojtja urbane të konsumatorit	140000	140000	140000	140000	140000
Mirëmbajtja e kushtet të shërbimit dhe shërbimi i konsumatorit	44113	10000	13451	10000	10000
Popullsia e mbrojtjes me shërbime					
zone urbane	5	0,36	5	5	5
zone rurale	92	0,71	0,82	0,82	92
Niveli i shërbimit për mbrojtje urbane	2368	2000	2000	2772	2372
në Qytet	677	685	685	688	700
ne Niveli Administrativ	885	930	930	1045	877
Niveli i shërbimit të shërbimit për menzherët e mbledhjes dhe mbledhjes					
në Qytet	39	39	39	39	39
ne Niveli Administrativ	55	55	55	55	55
Popullsia në zonë sipas gjendjes civile	208114	209942	210302	210302	210302
Popullsia rëndësishme					
Niveli i mbrojtjes në Qytet	12772	12774	12780	12780	12780
Niveli i mbrojtjes në Qytet rëndësishme	6822	6822	6822	6822	6822
Niveli i mbrojtjes në Niveli Administrativ	9405	9408	9478	9822	9822
Niveli i mbrojtjes në Niveli Administrativ rëndësishme	7792	7792	7792	8078	8078
Popullsia në qytet që i shërbimet i pastërtisë dhe mbledhjes					
Popullsia në qytet që i shërbimet i pastërtisë dhe mbledhjes	2,3	2,3	2,3	2,3	2,3
Frekuenca e grumbullimit dhe transportit të mbrojtjes urbane	2	2,3	2,3	2,3	2,3
Frekuenca e grumbullimit dhe transportit të mbrojtjes urbane					
Frekuenca e grumbullimit dhe transportit të mbrojtjes urbane	2	2,3	2,3	2,3	2,3
Frekuenca e grumbullimit dhe transportit të mbrojtjes urbane					
Niveli i programimit të bashkëpunimit me QK për promovimin dhe edukimin e ngjarjeve					
Programet e mbledhjes të bashkësive për promovimin dhe edukimin e ngjarjeve	5	4	5	5	6
Niveli i shërbimit për promovimin dhe edukimin e ngjarjeve	5	5	5	5	5
Niveli i shërbimit për promovimin dhe edukimin e ngjarjeve	5	5	5	5	5
Niveli i shërbimit për promovimin dhe edukimin e ngjarjeve	5	5	5	5	5
Niveli i shërbimit për promovimin dhe edukimin e ngjarjeve	5	5	5	5	5
Niveli i shërbimit për promovimin dhe edukimin e ngjarjeve	5	5	5	5	5
Niveli i shërbimit për promovimin dhe edukimin e ngjarjeve	5	5	5	5	5
Frekuenca e grumbullimit dhe transportit të mbrojtjes urbane	2	2,3	2,3	2,3	2,3
Frekuenca e grumbullimit dhe transportit të mbrojtjes urbane					



SHPENZIMET E PRODUKTEVE TË PROGRAMIT										
Kodi i Programit	05100		Emri i Programit				Menaxhimi i Mbetjeve			
Kodi i Produktit	1.1.A.	1.1.B.	1.1.C.	1.1.D.	1.1.E.	1.1.F.	1.2.A.	1.2.B.	1.2.C.	1.2.D.
Emri i Produktit	menaxhimit të mbetjeve dhe	0	0	0	0	0	transportim i mbetjeve nga zonat	0	0	0
Njësia e Matjes së Produktit	numri i punonjësve	0	0	0	0	0	numri i banorëve	0	0	0
Sasia e Planifikuar	19						88682			
<b>Paga &amp; Sigurime</b>										
TOTALI										
Paga, Shpërblime & Tjera Personeli	600	15.470	12553,8							
Sigurimet Shoq. & Shëndetësore	601	2460,5	1996,5							
<b>Shpenzime Korente të Tjera</b>										
Mallra dhe Shërbime	602	247387	327				87790			
Subvencion	603	0								
Transferta të Brendshme	604	0								
Transferta të Jashtme	605	0								
Transferta për Buxh. Famil. & Indiv.	606	0								
Të Tjera Huamarrje Brendshme (dala)	166	0								
Interesa për Huamarrje Brendshme	651	0								
Rezervat	609	0								
<b>Shpenzime Kapitale</b>										
Aktive të Patrupëzuara	230	0								
Aktive të Trupëzuara	231	323	323							
Shpenzime Transferime Kapitale	232	0								
Të Dala Huadhënie & Nënhuadh. Brendsh.	255	0								
<b>TOTALI</b>		<b>265317,2</b>	15.200,3	0,0	0,0	0,0	0,0	87.790,0	0,0	0,0

SHPENZIMET E PRODUKTEVE TË PROGRAMIT										
Kodi i Programit	05100		Emri i Programit				Menaxhimi i Mbetjeve			
Kodi i Produktit	1.1.A.	1.1.B.	1.1.C.	1.1.D.	1.1.E.	1.1.F.	1.2.A.	1.2.B.	1.2.C.	1.2.D.
Emri i Produktit	menaxhimit të mbetjeve dhe	0	0	0	0	0	transportim i mbetjeve nga zonat	0	0	0
Njësia e Matjes së Produktit	numri i punonjësve	0	0	0	0	0	numri i banorëve	0	0	0
Sasia e Planifikuar	19						88682			
<b>Paga &amp; Sigurime</b>										
TOTALI										
Paga, Shpërblime & Tjera Personeli	600	15.779	12804,7							
Sigurimet Shoq. & Shëndetësore	601	2509,4	2036,4							
<b>Shpenzime Korente të Tjera</b>										
Mallra dhe Shërbime	602	247437	377				87790			
Subvencion	603	0								
Transferta të Brendshme	604	0								
Transferta të Jashtme	605	0								
Transferta për Buxh. Famil. & Indiv.	606	0								
Të Tjera Huamarrje Brendshme (dala)	166	0								
Interesa për Huamarrje Brendshme	651	0								
Rezervat	609	0								
<b>Shpenzime Kapitale</b>										
Aktive të Patrupëzuara	230	0								
Aktive të Trupëzuara	231	5076	76				3000			
Shpenzime Transferime Kapitale	232	0								
Të Dala Huadhënie & Nënhuadh. Brendsh.	255	0								
<b>TOTALI</b>		<b>265725,33</b>	15.294,1	0,0	0,0	0,0	0,0	90.790,0	0,0	0,0

SHPENZIMET E PRODUKTEVE TË PROGRAMIT										
Kodi i Programit	05100		Emri i Programit				Menaxhimi i Mbetjeve			
Kodi i Produktit	1.1.A.	1.1.B.	1.1.C.	1.1.D.	1.1.E.	1.1.F.	1.2.A.	1.2.B.	1.2.C.	1.2.D.
Emri i Produktit	menaxhimit të mbetjeve dhe	0	0	0	0	0	transportim i mbetjeve nga zonat	0	0	0
Njësia e Matjes së Produktit	numri i punonjësve	0	0	0	0	0	numri i banorëve	0	0	0
Sasia e Planifikuar	19						88682			
<b>Paga &amp; Sigurime</b>										
TOTALI										
Paga, Shpërblime & Tjera Personeli	600	16.095	13060,8							
Sigurimet Shoq. & Shëndetësore	601	2559,73	2077,23							
<b>Shpenzime Korente të Tjera</b>										
Mallra dhe Shërbime	602	264188	377				96569			
Subvencion	603	0								
Transferta të Brendshme	604	0								
Transferta të Jashtme	605	0								
Transferta për Buxh. Famil. & Indiv.	606	0								
Të Tjera Huamarrje Brendshme (dala)	166	0								
Interesa për Huamarrje Brendshme	651	0								
Rezervat	609	0								
<b>Shpenzime Kapitale</b>										
Aktive të Patrupëzuara	230	0								
Aktive të Trupëzuara	231	8099	99				5000			
Shpenzime Transferime Kapitale	232	0								
Të Dala Huadhënie & Nënhuadh. Brendsh.	255	0								
<b>TOTALI</b>		<b>282842,26</b>	15.614,0	0,0	0,0	0,0	0,0	101.569,0	0,0	0,0








1.5.C.	1.5.D.	1.5.E.	1.5.F.	1.6.A.	1.6.B.	1.6.C.	1.6.D.	1.6.E.	1.6.F.	2.1.A.	2.1.B.	2.1.C.	2.1.D.	2.1.E.	2.1.F.
0	0	0	0	0	0	0	0	0	0	Promovimi i mbrojtjes së mjedisit UJ, shkollat parauniversitare për mbrojtjen e mjedisit	0	0	0	0	0
0	0	0	0	0	0	0	0	0	0		0	0	0	0	0

										10					
--	--	--	--	--	--	--	--	--	--	----	--	--	--	--	--

										2915,9					
										464					

										400					


0,0	0,0	0,0	0,0	0,0	0,0	0,0	0,0	0,0	0,0	0,0	3.779,9	0,0	0,0	0,0	0,0
-----	-----	-----	-----	-----	-----	-----	-----	-----	-----	-----	---------	-----	-----	-----	-----



1.5.C.	1.5.D.	1.5.E.	1.5.F.	1.6.A.	1.6.B.	1.6.C.	1.6.D.	1.6.E.	1.6.F.	2.1.A.	2.1.B.	2.1.C.	2.1.D.	2.1.E.	2.1.F.
0	0	0	0	0	0	0	0	0	0	Promovimi i mbrojtjes së mjedisit UJ, shkollat parauniversitare për mbrojtjen e mjedisit	0	0	0	0	0
0	0	0	0	0	0	0	0	0	0		0	0	0	0	0

										10					
--	--	--	--	--	--	--	--	--	--	----	--	--	--	--	--

										2974,23					
										473					

										400					


0,0	0,0	0,0	0,0	0,0	0,0	0,0	0,0	0,0	0,0	0,0	3.847,2	0,0	0,0	0,0	0,0
-----	-----	-----	-----	-----	-----	-----	-----	-----	-----	-----	---------	-----	-----	-----	-----



1.5.C.	1.5.D.	1.5.E.	1.5.F.	1.6.A.	1.6.B.	1.6.C.	1.6.D.	1.6.E.	1.6.F.	2.1.A.	2.1.B.	2.1.C.	2.1.D.	2.1.E.	2.1.F.
0	0	0	0	0	0	0	0	0	0	Promovimi i mbrojtjes së mjedisit UJ, shkollat parauniversitare për mbrojtjen e mjedisit	0	0	0	0	0
0	0	0	0	0	0	0	0	0	0		0	0	0	0	0

										10					
--	--	--	--	--	--	--	--	--	--	----	--	--	--	--	--

										3033,73					
										482,5					

										400					


0,0	0,0	0,0	0,0	0,0	0,0	0,0	0,0	0,0	0,0	0,0	3.916,2	0,0	0,0	0,0	0,0
-----	-----	-----	-----	-----	-----	-----	-----	-----	-----	-----	---------	-----	-----	-----	-----





**PEMA E PROGRAMIT**

Kodi	06140	Emërtimi	Planifikimi Urban Vendor
------	-------	----------	--------------------------

**Përshkrimi i Programit**

A. Administrim, bashkëpunim dhe monitorim i planëve të përgjithshme, planeve, programeve dhe buxhetëve të larta me strehëzim;  
 B. Çështje të informimit publik, (demonstracioni) i kësaj dhe vlerësimeve për cilësinë dhe shprehjen e opinionit;  
 C. Sigurimi i trashëgimisë për ndërtimin bashkështetëror, ndërtim ose blerje dhe rindërtim i ngjarjeve bashkështetërore për publikun në përgjithësi ose për një grup të veçantë të bashkështetërore të cilësuar për të marrë pjesë në ndërtim.

1	QELIM	Strategji të vlefshme për zhvillimin e integruar të territorit në funksion të krijimit të një rajoni shumëqendrorshëm përmbledhës krijim dhe zhvillim të infrastrukturës publike, administrative, sociale dhe kulturore.	UFI	2023	2024	2025	2026
		Tragjetit e Performancës në nivel Qëllimi		1	1	1	1
		Indikatorët e Performancës në nivel Qëllimi		9	7	7	7

1.1	OBJEKTIV	Kërtrim, mbështetje dhe monitorim i proceseve planifikuese në Bashki të Shkodrës, me qëllim sigurimin e kornizës së përgjithshme të zhvillimit të territorit dhe promovimit të tij.	UFI	2023	2024	2025	2026
		Tragjetit e Performancës në nivel Objektiv		1	1	1	1
		Indikatorët e Performancës në nivel Objektiv		9	7	7	7

Qëllimi	Objektivi	Kodi	Emërtimi i Produktit	PERFORMANCA (Produkti)	Niveli Matës (Produkti)	SAGJA	SHPERZIME
			(Emër i shkurtër identifikues)	(Përkthim në qendër / kategorizim të produktit)	(Produkti)	VRI 2023	VRI 2023
1	1.1		1.1.A	Inspeksione të zhvillimit për integritetin e territorit	Inspeksione të zhvillimit për integritetin e territorit		13904
			1.1.B				
			1.1.C				
			1.1.D				
			1.1.E				
			1.1.F				

1.2	OBJEKTIV	Realizimi dhe Monitorimi i Shtimit të Adresave si mjet për përmirësimin e shërbimeve dhe identifikimit të çështjeve.	UFI	2023	2024	2025	2026
		Tragjetit e Performancës në nivel Objektiv		0,54	0,52	0,52	0,52
		Indikatorët e Performancës në nivel Objektiv					

Qëllimi	Objektivi	Kodi	Emërtimi i Produktit	PERFORMANCA (Produkti)	Niveli Matës (Produkti)	SAGJA	SHPERZIME
			(Emër i shkurtër identifikues)	(Përkthim në qendër / kategorizim të produktit)	(Produkti)	VRI 2023	VRI 2023
1	1.2		1.2.A	Probleme të zhvillimit urban të hartuar dhe monitoruara	Probleme të zhvillimit urban të hartuar dhe monitoruara		15300
			1.2.B				
			1.2.C				
			1.2.D				
			1.2.E				
			1.2.F				

1.3	OBJEKTIV	Tragjetit e Performancës në nivel Objektiv	UFI	2023	2024	2025	2026
		Indikatorët e Performancës në nivel Objektiv					

Qëllimi	Objektivi	Kodi	Emërtimi i Produktit	PERFORMANCA (Produkti)	Niveli Matës (Produkti)	SAGJA	SHPERZIME
			(Emër i shkurtër identifikues)	(Përkthim në qendër / kategorizim të produktit)	(Produkti)	VRI 2023	VRI 2023
1	1.3		1.3.A				
			1.3.B				
			1.3.C				
			1.3.D				
			1.3.E				
			1.3.F				

2	QELIM	Tragjetit e Performancës në nivel Qëllimi	UFI				
		Indikatorët e Performancës në nivel Qëllimi					

2.1	OBJEKTIV	Tragjetit e Performancës në nivel Objektiv	UFI	2023	2024	2025	2026
		Indikatorët e Performancës në nivel Objektiv					

Qëllimi	Objektivi	Kodi	Emërtimi i Produktit	PERFORMANCA (Produkti)	Niveli Matës (Produkti)	SAGJA	SHPERZIME
			(Emër i shkurtër identifikues)	(Përkthim në qendër / kategorizim të produktit)	(Produkti)	VRI 2023	VRI 2023
2	2.1		2.1.A				
			2.1.B				
			2.1.C				
			2.1.D				
			2.1.E				
			2.1.F				

2.2	OBJEKTIV	Tragjetit e Performancës në nivel Objektiv	UFI	2023	2024	2025	2026
		Indikatorët e Performancës në nivel Objektiv					

Qëllimi	Objektivi	Kodi	Emërtimi i Produktit	PERFORMANCA (Produkti)	Niveli Matës (Produkti)	SAGJA	SHPERZIME
			(Emër i shkurtër identifikues)	(Përkthim në qendër / kategorizim të produktit)	(Produkti)	VRI 2023	VRI 2023
2	2.2		2.2.A				
			2.2.B				
			2.2.C				
			2.2.D				
			2.2.E				
			2.2.F				

2.3	OBJEKTIV	Tragjetit e Performancës në nivel Objektiv	UFI	2023	2024	2025	2026
		Indikatorët e Performancës në nivel Objektiv					

Qëllimi	Objektivi	Kodi	Emërtimi i Produktit	PERFORMANCA (Produkti)	Niveli Matës (Produkti)	SAGJA	SHPERZIME
			(Emër i shkurtër identifikues)	(Përkthim në qendër / kategorizim të produktit)	(Produkti)	VRI 2023	VRI 2023
2	2.3		2.3.A				
			2.3.B				
			2.3.C				
			2.3.D				
			2.3.E				
			2.3.F				

3	QELIM	Tragjetit e Performancës në nivel Qëllimi	UFI				
		Indikatorët e Performancës në nivel Qëllimi					

3.1	OBJEKTIV	Tragjetit e Performancës në nivel Objektiv	UFI	2023	2024	2025	2026
		Indikatorët e Performancës në nivel Objektiv					

Qëllimi	Objektivi	Kodi	Emërtimi i Produktit	PERFORMANCA (Produkti)	Niveli Matës (Produkti)	SAGJA	SHPERZIME
			(Emër i shkurtër identifikues)	(Përkthim në qendër / kategorizim të produktit)	(Produkti)	VRI 2023	VRI 2023
3	3.1		3.1.A				
			3.1.B				
			3.1.C				
			3.1.D				
			3.1.E				
			3.1.F				

3.2	OBJEKTIV	Tragjetit e Performancës në nivel Objektiv	UFI	2023	2024	2025	2026
		Indikatorët e Performancës në nivel Objektiv					

Qëllimi	Objektivi	Kodi	Emërtimi i Produktit	PERFORMANCA (Produkti)	Niveli Matës (Produkti)	SAGJA	SHPERZIME
			(Emër i shkurtër identifikues)	(Përkthim në qendër / kategorizim të produktit)	(Produkti)	VRI 2023	VRI 2023
3	3.2		3.2.A				
			3.2.B				
			3.2.C				
			3.2.D				
			3.2.E				
			3.2.F				

3.3	OBJEKTIV	Tragjetit e Performancës në nivel Objektiv	UFI	2023	2024	2025	2026
		Indikatorët e Performancës në nivel Objektiv					

Qëllimi	Objektivi	Kodi	Emërtimi i Produktit	PERFORMANCA (Produkti)	Niveli Matës (Produkti)	SAGJA	SHPERZIME
			(Emër i shkurtër identifikues)	(Përkthim në qendër / kategorizim të produktit)	(Produkti)	VRI 2023	VRI 2023
3	3.3		3.3.A				
			3.3.B				
			3.3.C				
			3.3.D				
			3.3.E				
			3.3.F				

4	QELIM	Tragjetit e Performancës në nivel Qëllimi	UFI				
		Indikatorët e Performancës në nivel Qëllimi					

4.1	OBJEKTIV	Tragjetit e Performancës në nivel Objektiv	UFI	2023	2024	2025	2026
		Indikatorët e Performancës në nivel Objektiv					

**VËMËNDJE! KUR TË PËRFUNDONI PLOTËSIMIN E PEMËS SË PROGRAMIT, JU LUTEMI TË VAZHDOINI MË PLOTËSIMIN E TABELËS "PROJEKTET E INVESTITIVËVE" NË QELIZAT 0601.A51500 DHE TABELËN "TË DHËNA BAZË TË PROGRAMIT" NË QELIZAT R.70X.889 TË KËSAJ FLETE PËNE.**



SHPENZIMET E PRODUKTEVE TË PROGRAMIT											
Kodi i Programit		06140		Emri i Programit				Planifikimi Urban Vendor			
Kodi i Produktit	Emri i Produktit	1.1.A.	1.1.B.	1.1.C.	1.1.D.	1.1.E.	1.1.F.	1.2.A.	1.2.B.	1.2.C.	1.2.D.
	Njësia e Matjes së Produktit	Inspektime të zhvilluara për mbrojtjen e territoreve	0	0	0	0	0	Projekte të zhvillimit urban të hartuara dhe monitoruara	0	0	0
	Sasia e Planifikuar	numër inspektimesh	0	0	0	0	0	numër PDV	0	0	0
Paga & Sigurime		TOTALI									
Paga, Shpërblime & Tjera Personeli	600	28.653	13999					14654			
Sigurimet Shoq. & Shëndetësore	601	4557	2226					2331			
Shpenzime Korente të Tjera											
Mallra dhe Shërbime	602	0									
Subvencion	603	0									
Transferta të Brendshme	604	0									
Transferta të Jashtme	605	0									
Transferta për Buxh. Famil. & Indiv.	606	0									
Të Tjera Huamarrje Brendshme (dala)	166	0									
Interesa për Huamarrje Brendshme	651	0									
Rezervat	609	0									
Shpenzime Kapitale											
Aktive të Patrupëzuara	230	0									
Aktive të Trupëzuara	231	500						500			
Shpenzime Transferime Kapitale	232	0									
Të Dala Huadhënie & Nënhuadh. Brendsh.	255	0									
<b>TOTALI</b>		<b>33210</b>	<b>16.225,0</b>	<b>0,0</b>	<b>0,0</b>	<b>0,0</b>	<b>0,0</b>	<b>17.485,0</b>	<b>0,0</b>	<b>0,0</b>	<b>0,0</b>

SHPENZIMET E PRODUKTEVE TË PROGRAMIT											
Kodi i Programit		06140		Emri i Programit				Planifikimi Urban Vendor			
Kodi i Produktit	Emri i Produktit	1.1.A.	1.1.B.	1.1.C.	1.1.D.	1.1.E.	1.1.F.	1.2.A.	1.2.B.	1.2.C.	1.2.D.
	Njësia e Matjes së Produktit	Inspektime të zhvilluara për mbrojtjen e territoreve	0	0	0	0	0	Projekte të zhvillimit urban të hartuara dhe monitoruara	0	0	0
	Sasia e Planifikuar	numër inspektimesh	0	0	0	0	0	numër PDV	0	0	0
Paga & Sigurime		TOTALI									
Paga, Shpërblime & Tjera Personeli	600	29.225	14278					14947			
Sigurimet Shoq. & Shëndetësore	601	4648	2271					2377			
Shpenzime Korente të Tjera											
Mallra dhe Shërbime	602	0									
Subvencion	603	0									
Transferta të Brendshme	604	0									
Transferta të Jashtme	605	0									
Transferta për Buxh. Famil. & Indiv.	606	0									
Të Tjera Huamarrje Brendshme (dala)	166	0									
Interesa për Huamarrje Brendshme	651	0									
Rezervat	609	0									
Shpenzime Kapitale											
Aktive të Patrupëzuara	230	0									
Aktive të Trupëzuara	231	500						500			
Shpenzime Transferime Kapitale	232	0									
Të Dala Huadhënie & Nënhuadh. Brendsh.	255	0									
<b>TOTALI</b>		<b>33873</b>	<b>16.549,0</b>	<b>0,0</b>	<b>0,0</b>	<b>0,0</b>	<b>0,0</b>	<b>17.824,0</b>	<b>0,0</b>	<b>0,0</b>	<b>0,0</b>

SHPENZIMET E PRODUKTEVE TË PROGRAMIT											
Kodi i Programit		06140		Emri i Programit				Planifikimi Urban Vendor			
Kodi i Produktit	Emri i Produktit	1.1.A.	1.1.B.	1.1.C.	1.1.D.	1.1.E.	1.1.F.	1.2.A.	1.2.B.	1.2.C.	1.2.D.
	Njësia e Matjes së Produktit	Inspektime të zhvilluara për mbrojtjen e territoreve	0	0	0	0	0	Projekte të zhvillimit urban të hartuara dhe monitoruara	0	0	0
	Sasia e Planifikuar	numër inspektimesh	0	0	0	0	0	numër PDV	0	0	0
Paga & Sigurime		TOTALI									
Paga, Shpërblime & Tjera Personeli	600	29.810	14564					15246			
Sigurimet Shoq. & Shëndetësore	601	4741	2316					2425			
Shpenzime Korente të Tjera											
Mallra dhe Shërbime	602	0									
Subvencion	603	0									
Transferta të Brendshme	604	0									
Transferta të Jashtme	605	0									
Transferta për Buxh. Famil. & Indiv.	606	0									
Të Tjera Huamarrje Brendshme (dala)	166	0									
Interesa për Huamarrje Brendshme	651	0									
Rezervat	609	0									
Shpenzime Kapitale											
Aktive të Patrupëzuara	230	0									
Aktive të Trupëzuara	231	500						500			
Shpenzime Transferime Kapitale	232	0									
Të Dala Huadhënie & Nënhuadh. Brendsh.	255	0									
<b>TOTALI</b>		<b>34551</b>	<b>16.880,0</b>	<b>0,0</b>	<b>0,0</b>	<b>0,0</b>	<b>0,0</b>	<b>18.171,0</b>	<b>0,0</b>	<b>0,0</b>	<b>0,0</b>













Qilimi	Objektivi	Kodi	Emërtimi / Produkti	Nivësi Matëse (Produkti)	SASIA	SHPERZIME				
4	4.1	4.1.A.			2023	2023				
		4.1.B.								
		4.1.C.								
		4.1.D.								
		4.1.E.								
		4.1.F.								
4.2	OBJEKTIVI	Treguesit e Performancës në nivel Objektiv					2023	2024	2025	2026
4.3	OBJEKTIVI	4.3.A.			2023	2023				
		4.3.B.								
		4.3.C.								
		4.3.D.								
		4.3.E.								
		4.3.F.								
4.3	OBJEKTIVI	Treguesit e Performancës në nivel Objektiv					2023	2024	2025	2026
4.3	OBJEKTIVI	4.3.A.			2023	2023				
		4.3.B.								
		4.3.C.								
		4.3.D.								
		4.3.E.								
		4.3.F.								
4.3	OBJEKTIVI	Treguesit e Performancës në nivel Objektiv					2023	2024	2025	2026

Projektet e Investimeve											
Program	Johësimet Publike Vendore										
Kodi / Projekti	Emërtimi / Projekti	Vlera e Kontraktit	Muajt / Financim	Data e Fillimit	Data e Përfundimit	2021	2022	2023	2024	2025	2026
						Fakti	Fakti	Bushat	Plan	Plan	Plan
1410234	Ndërtimi i rrugës dykurse në Projektin			2022	2023			8000			
1410237	Investimet në ndërtimin dhe riparimin e infrastrukturës së rrugëve	1445.124	Fondet e veta	2020	2022	1787.004	1562.12	117.88	202	60	60
1410293	Shërbime mjekësore dhe shërbime sociale	384	Fondet e veta	2022	2022		384	116			
1410294	Shërbime mjekësore dhe shërbime sociale	729.929	Fondet e veta	2021	2021	50.913		6000			5000
1410295	Shërbime mjekësore dhe shërbime sociale	314.2	Fondet e veta	2021	2021	214.12					
1410223	Investimet në ndërtimin dhe riparimin e infrastrukturës së rrugëve	793.212	Fondet e veta	2023	2023			14800	9620	9100	9100
1410261	Investimet në ndërtimin dhe riparimin e infrastrukturës së rrugëve	8422.090	Fondet e veta	2022	2022			6371.121	285.879	5180	4900

Të Dhëna Bazë mbi Programin					
Të Përzgjedhura	2019	2020	2021	2022	2023
Numri i punëve të kryera në funksion të shërbimeve publike	75	51	51	51	59
Numri i shërbimeve të kryera për qytetësit publikë	4	4	4	4	4
Numri i shërbimeve për investimet dhe kontraktimin e Veprimtarive Publike	1	1	1	1	1
Shërbime të gjatë dhe të shkurtra	19183	102181	103331	103331	111633
Shërbime të gjatë dhe të shkurtra	130000	130000	130000	130000	130000
Shërbime të shkurtra	700	300	300	300	300
Shërbime të gjatë dhe të shkurtra (në mënyrë të përbashkët)	9900	10600	10900	11300	13100
Shërbime të gjatë dhe të shkurtra (në mënyrë të përbashkët)	11100	11600	11700	12100	13500
Shërbime të gjatë dhe të shkurtra (në mënyrë të përbashkët)	22272	19910	20111	21541	23507
Shërbime të gjatë dhe të shkurtra (në mënyrë të përbashkët)	28910	35900	37110	40800	43700
Shërbime të gjatë dhe të shkurtra (në mënyrë të përbashkët)	16800	78000	78000	78000	78000
Shërbime të gjatë dhe të shkurtra (në mënyrë të përbashkët)	210	270	270	400	400
Numri i bashkimeve të qytetit	115215	115514	115401	115401	115401
Shërbime të gjatë dhe të shkurtra (në mënyrë të përbashkët)	1300000	1300000	1300000	1300000	1300000
Shërbime të gjatë dhe të shkurtra (në mënyrë të përbashkët)	1000000	1000000	1000000	1000000	1000000
Shërbime të gjatë dhe të shkurtra (në mënyrë të përbashkët)	19300	100000	100000	100000	100000
Shërbime të gjatë dhe të shkurtra (në mënyrë të përbashkët)	13300	10000	10000	10000	10000
Shërbime të gjatë dhe të shkurtra (në mënyrë të përbashkët)	34270	39440	39740	42300	42440
Shërbime të gjatë dhe të shkurtra (në mënyrë të përbashkët)	18810	84540	77000	86000	94500
Shërbime të gjatë dhe të shkurtra (në mënyrë të përbashkët)	9270	9000	9000	9000	7300
Shërbime të gjatë dhe të shkurtra (në mënyrë të përbashkët)	1000	1000	1000	1000	1000
Shërbime të gjatë dhe të shkurtra (në mënyrë të përbashkët)	3180	3450	0	3500	4000



SHPENZIMET E PRODUKTEVE TË PROGRAMIT											
Kodi i Programit		06260		Emri i Programit				Shërbimet Publike Vendore			
Kodi i Produktit	Emri i Produktit	1.1.A.	1.1.B.	1.1.C.	1.1.D.	1.1.E.	1.1.F.	1.2.A.	1.2.B.	1.2.C.	1.2.D.
Njësia e Matjes së Produktit		ndërmarrjeve publike të gjelbërimit,	0	0	0	0	0	Mirëmbajtja e sipërfaqes së asfaltuar	0	0	0
Sasia e Planifikuar		Numri i punonjësve	0	0	0	0	0	Sipërfaqe varreza publike e mirëmbalhur në m <sup>2</sup>	0	0	0
		11						89600			
<b>Paga &amp; Sigurime</b>		<b>TOTALI</b>									
Paga, Shpërblime & Tjera Personeli	600	17.885	8010,5								
Sigurimet Shoq. & Shëndetësore	601	2844,603	1274,05								
<b>Shpenzime Korente të Tjera</b>											
Mallra dhe Shërbime	602	181564,8						14280			
Subvencion	603	0									
Transferta të Brendshme	604	0									
Transferta të Jashtme	605	0									
Transferta për Buxh. Famil. & Indiv.	606	0									
Të Tjera Huamarrje Brendshme (dala)	166	0									
Interesa për Huamarrje Brendshme	651	0									
Rezervat	609	0									
<b>Shpenzime Kapitale</b>											
Aktive të Patrupëzuara	230	0									
Aktive të Trupëzuara	231	15000									
Shpenzime Transferime Kapitale	232	0									
Të Dala Huadhënie & Nënhuadh. Brendsh.	255	0									
<b>TOTALI</b>		<b>202294,51</b>	<b>9.284,6</b>	<b>0,0</b>	<b>0,0</b>	<b>0,0</b>	<b>0,0</b>	<b>14.280,0</b>	<b>0,0</b>	<b>0,0</b>	<b>0,0</b>

SHPENZIMET E PRODUKTEVE TË PROGRAMIT											
Kodi i Programit		06260		Emri i Programit				Shërbimet Publike Vendore			
Kodi i Produktit	Emri i Produktit	1.1.A.	1.1.B.	1.1.C.	1.1.D.	1.1.E.	1.1.F.	1.2.A.	1.2.B.	1.2.C.	1.2.D.
Njësia e Matjes së Produktit		ndërmarrjeve publike të gjelbërimit,	0	0	0	0	0	Mirëmbajtja e sipërfaqes së asfaltuar	0	0	0
Sasia e Planifikuar		Numri i punonjësve	0	0	0	0	0	Sipërfaqe varreza publike e mirëmbalhur në m <sup>2</sup>	0	0	0
		11						89600			
<b>Paga &amp; Sigurime</b>		<b>TOTALI</b>									
Paga, Shpërblime & Tjera Personeli	600	18.243	8170,72								
Sigurimet Shoq. & Shëndetësore	601	2901,486	1299,53								
<b>Shpenzime Korente të Tjera</b>											
Mallra dhe Shërbime	602	184476,8						15200			
Subvencion	603	0									
Transferta të Brendshme	604	0									
Transferta të Jashtme	605	0									
Transferta për Buxh. Famil. & Indiv.	606	0									
Të Tjera Huamarrje Brendshme (dala)	166	0									
Interesa për Huamarrje Brendshme	651	0									
Rezervat	609	0									
<b>Shpenzime Kapitale</b>											
Aktive të Patrupëzuara	230	0									
Aktive të Trupëzuara	231	19060						5000			
Shpenzime Transferime Kapitale	232	0									
Të Dala Huadhënie & Nënhuadh. Brendsh.	255	0									
<b>TOTALI</b>		<b>205621,102</b>	<b>9.470,3</b>	<b>0,0</b>	<b>0,0</b>	<b>0,0</b>	<b>0,0</b>	<b>20.200,0</b>	<b>0,0</b>	<b>0,0</b>	<b>0,0</b>

SHPENZIMET E PRODUKTEVE TË PROGRAMIT											
Kodi i Programit		06260		Emri i Programit				Shërbimet Publike Vendore			
Kodi i Produktit	Emri i Produktit	1.1.A.	1.1.B.	1.1.C.	1.1.D.	1.1.E.	1.1.F.	1.2.A.	1.2.B.	1.2.C.	1.2.D.
Njësia e Matjes së Produktit		ndërmarrjeve publike të gjelbërimit,	0	0	0	0	0	Mirëmbajtja e sipërfaqes së asfaltuar	0	0	0
Sasia e Planifikuar		Numri i punonjësve	0	0	0	0	0	Sipërfaqe varreza publike e mirëmbalhur në m <sup>2</sup>	0	0	0
		11						89600			
<b>Paga &amp; Sigurime</b>		<b>TOTALI</b>									
Paga, Shpërblime & Tjera Personeli	600	18.608	8334,13								
Sigurimet Shoq. & Shëndetësore	601	2959,495	1325,52								
<b>Shpenzime Korente të Tjera</b>											
Mallra dhe Shërbime	602	185463,8						15200			
Subvencion	603	0									
Transferta të Brendshme	604	0									
Transferta të Jashtme	605	0									
Transferta për Buxh. Famil. & Indiv.	606	0									
Të Tjera Huamarrje Brendshme (dala)	166	0									
Interesa për Huamarrje Brendshme	651	0									
Rezervat	609	0									
<b>Shpenzime Kapitale</b>											
Aktive të Patrupëzuara	230	0									
Aktive të Trupëzuara	231	14060									
Shpenzime Transferime Kapitale	232	0									
Të Dala Huadhënie & Nënhuadh. Brendsh.	255	0									
<b>TOTALI</b>		<b>207030,959</b>	<b>9.659,7</b>	<b>0,0</b>	<b>0,0</b>	<b>0,0</b>	<b>0,0</b>	<b>15.200,0</b>	<b>0,0</b>	<b>0,0</b>	<b>0,0</b>

1.2.E.	1.2.F.	1.3.A.	1.3.B.	1.3.C.	1.3.D.	1.3.E.	1.3.F.	2.1.A.	2.1.B.	2.1.C.	2.1.D.	2.1.E.	2.1.F.	2.2.A.	2.2.B.
0	0	0	0	0	0	0	0	Sipërfaqe e gjelber e mirëmbajtur dhe rehabilituar	Objekte publike të mirëmbajtura	0	0	0	0	0	0
0	0	0	0	0	0	0	0	Sip. e gjelber e mirëmbajtur	numri i banoreve	0	0	0	0	0	0
								111631	115401						

								41735	764,8						
0,0	0,0	0,0	0,0	0,0	0,0	0,0	0,0	41.735,0	764,8	0,0	0,0	0,0	0,0	0,0	0,0

1.2.E.	1.2.F.	1.3.A.	1.3.B.	1.3.C.	1.3.D.	1.3.E.	1.3.F.	2.1.A.	2.1.B.	2.1.C.	2.1.D.	2.1.E.	2.1.F.	2.2.A.	2.2.B.
0	0	0	0	0	0	0	0	Sipërfaqe e gjelber e mirëmbajtur dhe rehabilituar	Objekte publike të mirëmbajtura	0	0	0	0	0	0
0	0	0	0	0	0	0	0	Sip. e gjelber e mirëmbajtur	numri i banoreve	0	0	0	0	0	0
								115000	115401						

								43235	764,8						
0,0	0,0	0,0	0,0	0,0	0,0	0,0	0,0	43.235,0	764,8	0,0	0,0	0,0	0,0	0,0	0,0

1.2.E.	1.2.F.	1.3.A.	1.3.B.	1.3.C.	1.3.D.	1.3.E.	1.3.F.	2.1.A.	2.1.B.	2.1.C.	2.1.D.	2.1.E.	2.1.F.	2.2.A.	2.2.B.
0	0	0	0	0	0	0	0	Sipërfaqe e gjelber e mirëmbajtur dhe rehabilituar	Objekte publike të mirëmbajtura	0	0	0	0	0	0
0	0	0	0	0	0	0	0	Sip. e gjelber e mirëmbajtur	numri i banoreve	0	0	0	0	0	0
								115000	115401						

								43235	764,8						
0,0	0,0	0,0	0,0	0,0	0,0	0,0	0,0	43.235,0	764,8	0,0	0,0	0,0	0,0	0,0	0,0



2.2.C.	2.2.D.	2.2.E.	2.2.F.	2.3.A.	2.3.B.	2.3.C.	2.3.D.	2.3.E.	2.3.F.	3.1.A.	3.1.B.	3.1.C.	3.1.D.	3.1.E.	3.1.F.
0	0	0	0	0	0	0	0	0	0	Sherbimi i shtetit të mirëmbajtjes së Ndriçimit Publik	Rrjetë i ndriçimit rrugor publik urban i mirëmbalitur	Rrjetë i ndriçimit rrugor publik rural i mirëmbalitur	0	0	0
0	0	0	0	0	0	0	0	0	0	Numri i punonjësve	linja të reja ndriçimi	linja të reja ndriçimi	0	0	0
										12	2300	5000			
										9874,607					
										1570,553					
										2785	79300	42700			
										200	9620	5180			
0,0	0,0	0,0	0,0	0,0	0,0	0,0	0,0	0,0	0,0	14.430,2	88.920,0	47.880,0	0,0	0,0	0,0

2.2.C.	2.2.D.	2.2.E.	2.2.F.	2.3.A.	2.3.B.	2.3.C.	2.3.D.	2.3.E.	2.3.F.	3.1.A.	3.1.B.	3.1.C.	3.1.D.	3.1.E.	3.1.F.
0	0	0	0	0	0	0	0	0	0	Sherbimi i shtetit të mirëmbajtjes së Ndriçimit Publik	Rrjetë i ndriçimit rrugor publik urban i mirëmbalitur	Rrjetë i ndriçimit rrugor publik rural i mirëmbalitur	0	0	0
0	0	0	0	0	0	0	0	0	0	Numri i punonjësve	linja të reja ndriçimi	linja të reja ndriçimi	0	0	0
										12	2300	5000			
										10072,096					
										1601,956					
										3277	79300	42700			
										60	9100	4900			
0,0	0,0	0,0	0,0	0,0	0,0	0,0	0,0	0,0	0,0	15.011,1	88.400,0	47.600,0	0,0	0,0	0,0

2.2.C.	2.2.D.	2.2.E.	2.2.F.	2.3.A.	2.3.B.	2.3.C.	2.3.D.	2.3.E.	2.3.F.	3.1.A.	3.1.B.	3.1.C.	3.1.D.	3.1.E.	3.1.F.
0	0	0	0	0	0	0	0	0	0	Sherbimi i shtetit të mirëmbajtjes së Ndriçimit Publik	Rrjetë i ndriçimit rrugor publik urban i mirëmbalitur	Rrjetë i ndriçimit rrugor publik rural i mirëmbalitur	0	0	0
0	0	0	0	0	0	0	0	0	0	Numri i punonjësve	linja të reja ndriçimi	linja të reja ndriçimi	0	0	0
										12	2300	5000			
										10273,534					
										1633,975					
										3264	79950	43050			
										60	9100	4900			
0,0	0,0	0,0	0,0	0,0	0,0	0,0	0,0	0,0	0,0	15.231,5	89.050,0	47.950,0	0,0	0,0	0,0





PEMA E PROGRAMIT																																																																						
Kodi	06370			Emërtimi																																																																		
<p><b>Furnizimi me Ujë dhe Kanalizime</b></p> <p><b>Përshkrimi i Programit</b></p> <p>Është një nga objektet më të rëndësishme të sektorit të ujërave të ftohtë dhe të nxehtë. Objektet e kësaj peme janë të vendosura në të gjithë territorin dhe kanë për qëllim të ofrojnë shërbime të cilat janë të nevojshme për jetën e përditshme të qytetarëve dhe për zhvillimin ekonomik të vendit. Objektet e kësaj peme janë të vendosura në të gjithë territorin dhe kanë për qëllim të ofrojnë shërbime të cilat janë të nevojshme për jetën e përditshme të qytetarëve dhe për zhvillimin ekonomik të vendit.</p>																																																																						
<p><b>1 QELIM</b></p> <p>Është një nga objektet më të rëndësishme të sektorit të ujërave të ftohtë dhe të nxehtë. Objektet e kësaj peme janë të vendosura në të gjithë territorin dhe kanë për qëllim të ofrojnë shërbime të cilat janë të nevojshme për jetën e përditshme të qytetarëve dhe për zhvillimin ekonomik të vendit.</p>																																																																						
<p><b>1.1 OBJEKTIV</b></p> <p>Furnizimi me ujë të pijshëm i qytetit dhe rrethësive administrative të Bashkisë Shkollë.</p>																																																																						
<table border="1"> <thead> <tr> <th>Qëllimi</th> <th>Objektivi</th> <th>Kodi</th> <th>Emërtimi i Produktit</th> <th>SHprehja e Produktit</th> <th>Niveli i Matjes (Produkti)</th> <th>SASIA</th> <th>SHprehja</th> </tr> <tr> <th></th> <th></th> <th></th> <th></th> <th></th> <th></th> <th>2023</th> <th>2023</th> </tr> </thead> <tbody> <tr> <td rowspan="6">1</td> <td rowspan="6">1.1</td> <td rowspan="6"></td> <td>1.1.A</td> <td>Furnizimi me ujë të pijshëm dhe rrethësive administrative të Bashkisë Shkollë</td> <td>litra</td> <td>2023</td> <td>2024</td> <td>2025</td> <td>2026</td> </tr> <tr> <td>1.1.B</td> <td></td> <td></td> <td></td> <td></td> <td></td> <td></td> </tr> <tr> <td>1.1.C</td> <td></td> <td></td> <td></td> <td></td> <td></td> <td></td> </tr> <tr> <td>1.1.D</td> <td></td> <td></td> <td></td> <td></td> <td></td> <td></td> </tr> <tr> <td>1.1.E</td> <td></td> <td></td> <td></td> <td></td> <td></td> <td></td> </tr> <tr> <td>1.1.F</td> <td></td> <td></td> <td></td> <td></td> <td></td> <td></td> </tr> </tbody> </table>										Qëllimi	Objektivi	Kodi	Emërtimi i Produktit	SHprehja e Produktit	Niveli i Matjes (Produkti)	SASIA	SHprehja							2023	2023	1	1.1		1.1.A	Furnizimi me ujë të pijshëm dhe rrethësive administrative të Bashkisë Shkollë	litra	2023	2024	2025	2026	1.1.B							1.1.C							1.1.D							1.1.E							1.1.F						
Qëllimi	Objektivi	Kodi	Emërtimi i Produktit	SHprehja e Produktit	Niveli i Matjes (Produkti)	SASIA	SHprehja																																																															
						2023	2023																																																															
1	1.1		1.1.A	Furnizimi me ujë të pijshëm dhe rrethësive administrative të Bashkisë Shkollë	litra	2023	2024	2025	2026																																																													
			1.1.B																																																																			
			1.1.C																																																																			
			1.1.D																																																																			
			1.1.E																																																																			
			1.1.F																																																																			
<p><b>1.2 OBJEKTIV</b></p> <p>Mirë administrimi i shërbimit të furnizimit me ujë.</p>																																																																						
<table border="1"> <thead> <tr> <th>Qëllimi</th> <th>Objektivi</th> <th>Kodi</th> <th>Emërtimi i Produktit</th> <th>SHprehja e Produktit</th> <th>Niveli i Matjes (Produkti)</th> <th>SASIA</th> <th>SHprehja</th> </tr> <tr> <th></th> <th></th> <th></th> <th></th> <th></th> <th></th> <th>2023</th> <th>2023</th> </tr> </thead> <tbody> <tr> <td rowspan="6">1</td> <td rowspan="6">1.2</td> <td rowspan="6"></td> <td>1.2.A</td> <td>Mirë administrimi i shërbimit të furnizimit me ujë</td> <td>litra</td> <td>2023</td> <td>2024</td> <td>2025</td> <td>2026</td> </tr> <tr> <td>1.2.B</td> <td></td> <td></td> <td></td> <td></td> <td></td> <td></td> </tr> <tr> <td>1.2.C</td> <td></td> <td></td> <td></td> <td></td> <td></td> <td></td> </tr> <tr> <td>1.2.D</td> <td></td> <td></td> <td></td> <td></td> <td></td> <td></td> </tr> <tr> <td>1.2.E</td> <td></td> <td></td> <td></td> <td></td> <td></td> <td></td> </tr> <tr> <td>1.2.F</td> <td></td> <td></td> <td></td> <td></td> <td></td> <td></td> </tr> </tbody> </table>										Qëllimi	Objektivi	Kodi	Emërtimi i Produktit	SHprehja e Produktit	Niveli i Matjes (Produkti)	SASIA	SHprehja							2023	2023	1	1.2		1.2.A	Mirë administrimi i shërbimit të furnizimit me ujë	litra	2023	2024	2025	2026	1.2.B							1.2.C							1.2.D							1.2.E							1.2.F						
Qëllimi	Objektivi	Kodi	Emërtimi i Produktit	SHprehja e Produktit	Niveli i Matjes (Produkti)	SASIA	SHprehja																																																															
						2023	2023																																																															
1	1.2		1.2.A	Mirë administrimi i shërbimit të furnizimit me ujë	litra	2023	2024	2025	2026																																																													
			1.2.B																																																																			
			1.2.C																																																																			
			1.2.D																																																																			
			1.2.E																																																																			
			1.2.F																																																																			
<p><b>2 QELIM</b></p> <p>Është një nga objektet më të rëndësishme të sektorit të ujërave të ftohtë dhe të nxehtë. Objektet e kësaj peme janë të vendosura në të gjithë territorin dhe kanë për qëllim të ofrojnë shërbime të cilat janë të nevojshme për jetën e përditshme të qytetarëve dhe për zhvillimin ekonomik të vendit.</p>																																																																						
<p><b>2.1 OBJEKTIV</b></p> <p>Furnizimi i sistemit të kanalizimit të ujërave të zeza në të gjithë zonat urbane të N.A të bashkisë.</p>																																																																						
<table border="1"> <thead> <tr> <th>Qëllimi</th> <th>Objektivi</th> <th>Kodi</th> <th>Emërtimi i Produktit</th> <th>SHprehja e Produktit</th> <th>Niveli i Matjes (Produkti)</th> <th>SASIA</th> <th>SHprehja</th> </tr> <tr> <th></th> <th></th> <th></th> <th></th> <th></th> <th></th> <th>2023</th> <th>2023</th> </tr> </thead> <tbody> <tr> <td rowspan="6">2</td> <td rowspan="6">2.1</td> <td rowspan="6"></td> <td>2.1.A</td> <td>Furnizimi i sistemit të kanalizimit të ujërave të zeza në të gjithë zonat urbane të N.A të bashkisë</td> <td>litra</td> <td>2023</td> <td>2024</td> <td>2025</td> <td>2026</td> </tr> <tr> <td>2.1.B</td> <td></td> <td></td> <td></td> <td></td> <td></td> <td></td> </tr> <tr> <td>2.1.C</td> <td></td> <td></td> <td></td> <td></td> <td></td> <td></td> </tr> <tr> <td>2.1.D</td> <td></td> <td></td> <td></td> <td></td> <td></td> <td></td> </tr> <tr> <td>2.1.E</td> <td></td> <td></td> <td></td> <td></td> <td></td> <td></td> </tr> <tr> <td>2.1.F</td> <td></td> <td></td> <td></td> <td></td> <td></td> <td></td> </tr> </tbody> </table>										Qëllimi	Objektivi	Kodi	Emërtimi i Produktit	SHprehja e Produktit	Niveli i Matjes (Produkti)	SASIA	SHprehja							2023	2023	2	2.1		2.1.A	Furnizimi i sistemit të kanalizimit të ujërave të zeza në të gjithë zonat urbane të N.A të bashkisë	litra	2023	2024	2025	2026	2.1.B							2.1.C							2.1.D							2.1.E							2.1.F						
Qëllimi	Objektivi	Kodi	Emërtimi i Produktit	SHprehja e Produktit	Niveli i Matjes (Produkti)	SASIA	SHprehja																																																															
						2023	2023																																																															
2	2.1		2.1.A	Furnizimi i sistemit të kanalizimit të ujërave të zeza në të gjithë zonat urbane të N.A të bashkisë	litra	2023	2024	2025	2026																																																													
			2.1.B																																																																			
			2.1.C																																																																			
			2.1.D																																																																			
			2.1.E																																																																			
			2.1.F																																																																			
<p><b>2.2 OBJEKTIV</b></p> <p>Mirë administrimi i sistemit të kanalizimit të ujërave të zeza në të gjithë zonat urbane të N.A të bashkisë.</p>																																																																						
<table border="1"> <thead> <tr> <th>Qëllimi</th> <th>Objektivi</th> <th>Kodi</th> <th>Emërtimi i Produktit</th> <th>SHprehja e Produktit</th> <th>Niveli i Matjes (Produkti)</th> <th>SASIA</th> <th>SHprehja</th> </tr> <tr> <th></th> <th></th> <th></th> <th></th> <th></th> <th></th> <th>2023</th> <th>2023</th> </tr> </thead> <tbody> <tr> <td rowspan="6">2</td> <td rowspan="6">2.2</td> <td rowspan="6"></td> <td>2.2.A</td> <td>Mirë administrimi i sistemit të kanalizimit të ujërave të zeza në të gjithë zonat urbane të N.A të bashkisë</td> <td>litra</td> <td>2023</td> <td>2024</td> <td>2025</td> <td>2026</td> </tr> <tr> <td>2.2.B</td> <td></td> <td></td> <td></td> <td></td> <td></td> <td></td> </tr> <tr> <td>2.2.C</td> <td></td> <td></td> <td></td> <td></td> <td></td> <td></td> </tr> <tr> <td>2.2.D</td> <td></td> <td></td> <td></td> <td></td> <td></td> <td></td> </tr> <tr> <td>2.2.E</td> <td></td> <td></td> <td></td> <td></td> <td></td> <td></td> </tr> <tr> <td>2.2.F</td> <td></td> <td></td> <td></td> <td></td> <td></td> <td></td> </tr> </tbody> </table>										Qëllimi	Objektivi	Kodi	Emërtimi i Produktit	SHprehja e Produktit	Niveli i Matjes (Produkti)	SASIA	SHprehja							2023	2023	2	2.2		2.2.A	Mirë administrimi i sistemit të kanalizimit të ujërave të zeza në të gjithë zonat urbane të N.A të bashkisë	litra	2023	2024	2025	2026	2.2.B							2.2.C							2.2.D							2.2.E							2.2.F						
Qëllimi	Objektivi	Kodi	Emërtimi i Produktit	SHprehja e Produktit	Niveli i Matjes (Produkti)	SASIA	SHprehja																																																															
						2023	2023																																																															
2	2.2		2.2.A	Mirë administrimi i sistemit të kanalizimit të ujërave të zeza në të gjithë zonat urbane të N.A të bashkisë	litra	2023	2024	2025	2026																																																													
			2.2.B																																																																			
			2.2.C																																																																			
			2.2.D																																																																			
			2.2.E																																																																			
			2.2.F																																																																			
<p><b>3 QELIM</b></p> <p>Është një nga objektet më të rëndësishme të sektorit të ujërave të ftohtë dhe të nxehtë. Objektet e kësaj peme janë të vendosura në të gjithë territorin dhe kanë për qëllim të ofrojnë shërbime të cilat janë të nevojshme për jetën e përditshme të qytetarëve dhe për zhvillimin ekonomik të vendit.</p>																																																																						
<p><b>3.1 OBJEKTIV</b></p> <p>Furnizimi i sistemit të kanalizimit të ujërave të zeza në të gjithë zonat urbane të N.A të bashkisë.</p>																																																																						
<table border="1"> <thead> <tr> <th>Qëllimi</th> <th>Objektivi</th> <th>Kodi</th> <th>Emërtimi i Produktit</th> <th>SHprehja e Produktit</th> <th>Niveli i Matjes (Produkti)</th> <th>SASIA</th> <th>SHprehja</th> </tr> <tr> <th></th> <th></th> <th></th> <th></th> <th></th> <th></th> <th>2023</th> <th>2023</th> </tr> </thead> <tbody> <tr> <td rowspan="6">3</td> <td rowspan="6">3.1</td> <td rowspan="6"></td> <td>3.1.A</td> <td>Furnizimi i sistemit të kanalizimit të ujërave të zeza në të gjithë zonat urbane të N.A të bashkisë</td> <td>litra</td> <td>2023</td> <td>2024</td> <td>2025</td> <td>2026</td> </tr> <tr> <td>3.1.B</td> <td></td> <td></td> <td></td> <td></td> <td></td> <td></td> </tr> <tr> <td>3.1.C</td> <td></td> <td></td> <td></td> <td></td> <td></td> <td></td> </tr> <tr> <td>3.1.D</td> <td></td> <td></td> <td></td> <td></td> <td></td> <td></td> </tr> <tr> <td>3.1.E</td> <td></td> <td></td> <td></td> <td></td> <td></td> <td></td> </tr> <tr> <td>3.1.F</td> <td></td> <td></td> <td></td> <td></td> <td></td> <td></td> </tr> </tbody> </table>										Qëllimi	Objektivi	Kodi	Emërtimi i Produktit	SHprehja e Produktit	Niveli i Matjes (Produkti)	SASIA	SHprehja							2023	2023	3	3.1		3.1.A	Furnizimi i sistemit të kanalizimit të ujërave të zeza në të gjithë zonat urbane të N.A të bashkisë	litra	2023	2024	2025	2026	3.1.B							3.1.C							3.1.D							3.1.E							3.1.F						
Qëllimi	Objektivi	Kodi	Emërtimi i Produktit	SHprehja e Produktit	Niveli i Matjes (Produkti)	SASIA	SHprehja																																																															
						2023	2023																																																															
3	3.1		3.1.A	Furnizimi i sistemit të kanalizimit të ujërave të zeza në të gjithë zonat urbane të N.A të bashkisë	litra	2023	2024	2025	2026																																																													
			3.1.B																																																																			
			3.1.C																																																																			
			3.1.D																																																																			
			3.1.E																																																																			
			3.1.F																																																																			
<p><b>3.2 OBJEKTIV</b></p> <p>Mirë administrimi i sistemit të kanalizimit të ujërave të zeza në të gjithë zonat urbane të N.A të bashkisë.</p>																																																																						
<table border="1"> <thead> <tr> <th>Qëllimi</th> <th>Objektivi</th> <th>Kodi</th> <th>Emërtimi i Produktit</th> <th>SHprehja e Produktit</th> <th>Niveli i Matjes (Produkti)</th> <th>SASIA</th> <th>SHprehja</th> </tr> <tr> <th></th> <th></th> <th></th> <th></th> <th></th> <th></th> <th>2023</th> <th>2023</th> </tr> </thead> <tbody> <tr> <td rowspan="6">3</td> <td rowspan="6">3.2</td> <td rowspan="6"></td> <td>3.2.A</td> <td>Mirë administrimi i sistemit të kanalizimit të ujërave të zeza në të gjithë zonat urbane të N.A të bashkisë</td> <td>litra</td> <td>2023</td> <td>2024</td> <td>2025</td> <td>2026</td> </tr> <tr> <td>3.2.B</td> <td></td> <td></td> <td></td> <td></td> <td></td> <td></td> </tr> <tr> <td>3.2.C</td> <td></td> <td></td> <td></td> <td></td> <td></td> <td></td> </tr> <tr> <td>3.2.D</td> <td></td> <td></td> <td></td> <td></td> <td></td> <td></td> </tr> <tr> <td>3.2.E</td> <td></td> <td></td> <td></td> <td></td> <td></td> <td></td> </tr> <tr> <td>3.2.F</td> <td></td> <td></td> <td></td> <td></td> <td></td> <td></td> </tr> </tbody> </table>										Qëllimi	Objektivi	Kodi	Emërtimi i Produktit	SHprehja e Produktit	Niveli i Matjes (Produkti)	SASIA	SHprehja							2023	2023	3	3.2		3.2.A	Mirë administrimi i sistemit të kanalizimit të ujërave të zeza në të gjithë zonat urbane të N.A të bashkisë	litra	2023	2024	2025	2026	3.2.B							3.2.C							3.2.D							3.2.E							3.2.F						
Qëllimi	Objektivi	Kodi	Emërtimi i Produktit	SHprehja e Produktit	Niveli i Matjes (Produkti)	SASIA	SHprehja																																																															
						2023	2023																																																															
3	3.2		3.2.A	Mirë administrimi i sistemit të kanalizimit të ujërave të zeza në të gjithë zonat urbane të N.A të bashkisë	litra	2023	2024	2025	2026																																																													
			3.2.B																																																																			
			3.2.C																																																																			
			3.2.D																																																																			
			3.2.E																																																																			
			3.2.F																																																																			
<p><b>4 QELIM</b></p> <p>Është një nga objektet më të rëndësishme të sektorit të ujërave të ftohtë dhe të nxehtë. Objektet e kësaj peme janë të vendosura në të gjithë territorin dhe kanë për qëllim të ofrojnë shërbime të cilat janë të nevojshme për jetën e përditshme të qytetarëve dhe për zhvillimin ekonomik të vendit.</p>																																																																						
<p><b>4.1 OBJEKTIV</b></p> <p>Furnizimi i sistemit të kanalizimit të ujërave të zeza në të gjithë zonat urbane të N.A të bashkisë.</p>																																																																						
<table border="1"> <thead> <tr> <th>Qëllimi</th> <th>Objektivi</th> <th>Kodi</th> <th>Emërtimi i Produktit</th> <th>SHprehja e Produktit</th> <th>Niveli i Matjes (Produkti)</th> <th>SASIA</th> <th>SHprehja</th> </tr> <tr> <th></th> <th></th> <th></th> <th></th> <th></th> <th></th> <th>2023</th> <th>2023</th> </tr> </thead> <tbody> <tr> <td rowspan="6">4</td> <td rowspan="6">4.1</td> <td rowspan="6"></td> <td>4.1.A</td> <td>Furnizimi i sistemit të kanalizimit të ujërave të zeza në të gjithë zonat urbane të N.A të bashkisë</td> <td>litra</td> <td>2023</td> <td>2024</td> <td>2025</td> <td>2026</td> </tr> <tr> <td>4.1.B</td> <td></td> <td></td> <td></td> <td></td> <td></td> <td></td> </tr> <tr> <td>4.1.C</td> <td></td> <td></td> <td></td> <td></td> <td></td> <td></td> </tr> <tr> <td>4.1.D</td> <td></td> <td></td> <td></td> <td></td> <td></td> <td></td> </tr> <tr> <td>4.1.E</td> <td></td> <td></td> <td></td> <td></td> <td></td> <td></td> </tr> <tr> <td>4.1.F</td> <td></td> <td></td> <td></td> <td></td> <td></td> <td></td> </tr> </tbody> </table>										Qëllimi	Objektivi	Kodi	Emërtimi i Produktit	SHprehja e Produktit	Niveli i Matjes (Produkti)	SASIA	SHprehja							2023	2023	4	4.1		4.1.A	Furnizimi i sistemit të kanalizimit të ujërave të zeza në të gjithë zonat urbane të N.A të bashkisë	litra	2023	2024	2025	2026	4.1.B							4.1.C							4.1.D							4.1.E							4.1.F						
Qëllimi	Objektivi	Kodi	Emërtimi i Produktit	SHprehja e Produktit	Niveli i Matjes (Produkti)	SASIA	SHprehja																																																															
						2023	2023																																																															
4	4.1		4.1.A	Furnizimi i sistemit të kanalizimit të ujërave të zeza në të gjithë zonat urbane të N.A të bashkisë	litra	2023	2024	2025	2026																																																													
			4.1.B																																																																			
			4.1.C																																																																			
			4.1.D																																																																			
			4.1.E																																																																			
			4.1.F																																																																			

**VËMENDJE! KUR TË PËRFUNDONI PLOTËSIMIN E PEMËS SË PROGRAMIT, JU LUTEMI TË VAZHDOINI MË PLOTËSIMIN E TABELËS "PROJEKTET E INVESTIMEVE" NË QELIZAT 0661, ASHTU DHE TABELËN "TË DHËNA BAZË TË PROGRAMIT" NË QELIZAT R770, R889 TË KËSAJ FLETË PUNE.**

















PEMA E PROGRAMIT																																		
Kodi	07220	Emërtimi	Shërbimet e Kujdesit Parësor																															
<b>Përshkrimi i Programit</b>																																		
Mësimi, reabilitimi dhe mirëmbajtja e ndërtesave të shërbimit parësor shëndetësor dhe shërbimeve të abilitimit edukativ dhe promovues në nivel vendor, të cilat lidhen me mirëmbajtjen e shërbimit, si dhe administrimin e qendrave të shërbimit të tjera në fushën e shëndetit publik, sipas mënyrës së përcaktuar me ligj.																																		
<b>1 QELIM</b>																																		
Përkrahja, përmirësimi i kushteve të qendrave shëndetësore parësore në territor dhe mirëmbajtja e infrastrukturës së ndërtuar.																																		
Treguesit e Performancës në nivel Qëllimi																																		
<table border="1"> <thead> <tr> <th>VITE</th> <th>2023</th> <th>2024</th> <th>2025</th> <th>2026</th> </tr> </thead> <tbody> <tr> <td>0,30454611129212</td> <td>0,30454611129212</td> <td>0,30454611129212</td> <td>0,30454611129212</td> <td>0,30454611129212</td> </tr> <tr> <td>0,3176705881263</td> <td>0%</td> <td>0%</td> <td>0%</td> <td>0%</td> </tr> <tr> <td>0,3022389645161</td> <td>0%</td> <td>0%</td> <td>0%</td> <td>0%</td> </tr> <tr> <td>0,3099384675610</td> <td>0%</td> <td>0%</td> <td>0%</td> <td>0%</td> </tr> </tbody> </table>										VITE	2023	2024	2025	2026	0,30454611129212	0,30454611129212	0,30454611129212	0,30454611129212	0,30454611129212	0,3176705881263	0%	0%	0%	0%	0,3022389645161	0%	0%	0%	0%	0,3099384675610	0%	0%	0%	0%
VITE	2023	2024	2025	2026																														
0,30454611129212	0,30454611129212	0,30454611129212	0,30454611129212	0,30454611129212																														
0,3176705881263	0%	0%	0%	0%																														
0,3022389645161	0%	0%	0%	0%																														
0,3099384675610	0%	0%	0%	0%																														
Mësimi dhe ndërtuesit të shërbimit parësor shëndetësor sipas mënyrës së përcaktuar me ligj.																																		
Treguesit e Performancës në nivel Objektiv																																		
<table border="1"> <thead> <tr> <th>VITE</th> <th>2023</th> <th>2024</th> <th>2025</th> <th>2026</th> </tr> </thead> <tbody> <tr> <td>14</td> <td>14</td> <td>14</td> <td>14</td> <td>14</td> </tr> <tr> <td>1</td> <td>1</td> <td>0</td> <td>0</td> <td>0</td> </tr> <tr> <td>0,30454611129212</td> <td>0,30454611129212</td> <td>0,30454611129212</td> <td>0,30454611129212</td> <td>0,30454611129212</td> </tr> </tbody> </table>										VITE	2023	2024	2025	2026	14	14	14	14	14	1	1	0	0	0	0,30454611129212	0,30454611129212	0,30454611129212	0,30454611129212	0,30454611129212					
VITE	2023	2024	2025	2026																														
14	14	14	14	14																														
1	1	0	0	0																														
0,30454611129212	0,30454611129212	0,30454611129212	0,30454611129212	0,30454611129212																														
<b>1.1 OBJEKTIVI</b>																																		
Mësimi dhe ndërtuesit të shërbimit parësor shëndetësor sipas mënyrës së përcaktuar me ligj.																																		
Treguesit e Performancës në nivel Objektiv																																		
<table border="1"> <thead> <tr> <th>VITE</th> <th>2023</th> <th>2024</th> <th>2025</th> <th>2026</th> </tr> </thead> <tbody> <tr> <td>0,30454611129212</td> <td>0,30454611129212</td> <td>0,30454611129212</td> <td>0,30454611129212</td> <td>0,30454611129212</td> </tr> <tr> <td>0,3176705881263</td> <td>0%</td> <td>0%</td> <td>0%</td> <td>0%</td> </tr> <tr> <td>0,3022389645161</td> <td>0%</td> <td>0%</td> <td>0%</td> <td>0%</td> </tr> <tr> <td>0,3099384675610</td> <td>0%</td> <td>0%</td> <td>0%</td> <td>0%</td> </tr> </tbody> </table>										VITE	2023	2024	2025	2026	0,30454611129212	0,30454611129212	0,30454611129212	0,30454611129212	0,30454611129212	0,3176705881263	0%	0%	0%	0%	0,3022389645161	0%	0%	0%	0%	0,3099384675610	0%	0%	0%	0%
VITE	2023	2024	2025	2026																														
0,30454611129212	0,30454611129212	0,30454611129212	0,30454611129212	0,30454611129212																														
0,3176705881263	0%	0%	0%	0%																														
0,3022389645161	0%	0%	0%	0%																														
0,3099384675610	0%	0%	0%	0%																														
<b>1.2 OBJEKTIVI</b>																																		
Mësimi dhe ndërtuesit të shërbimit parësor shëndetësor sipas mënyrës së përcaktuar me ligj.																																		
Treguesit e Performancës në nivel Objektiv																																		
<table border="1"> <thead> <tr> <th>VITE</th> <th>2023</th> <th>2024</th> <th>2025</th> <th>2026</th> </tr> </thead> <tbody> <tr> <td>0,30454611129212</td> <td>0,30454611129212</td> <td>0,30454611129212</td> <td>0,30454611129212</td> <td>0,30454611129212</td> </tr> <tr> <td>0,3176705881263</td> <td>0%</td> <td>0%</td> <td>0%</td> <td>0%</td> </tr> <tr> <td>0,3022389645161</td> <td>0%</td> <td>0%</td> <td>0%</td> <td>0%</td> </tr> <tr> <td>0,3099384675610</td> <td>0%</td> <td>0%</td> <td>0%</td> <td>0%</td> </tr> </tbody> </table>										VITE	2023	2024	2025	2026	0,30454611129212	0,30454611129212	0,30454611129212	0,30454611129212	0,30454611129212	0,3176705881263	0%	0%	0%	0%	0,3022389645161	0%	0%	0%	0%	0,3099384675610	0%	0%	0%	0%
VITE	2023	2024	2025	2026																														
0,30454611129212	0,30454611129212	0,30454611129212	0,30454611129212	0,30454611129212																														
0,3176705881263	0%	0%	0%	0%																														
0,3022389645161	0%	0%	0%	0%																														
0,3099384675610	0%	0%	0%	0%																														
<b>1.3 OBJEKTIVI</b>																																		
Mësimi dhe ndërtuesit të shërbimit parësor shëndetësor sipas mënyrës së përcaktuar me ligj.																																		
Treguesit e Performancës në nivel Objektiv																																		
<table border="1"> <thead> <tr> <th>VITE</th> <th>2023</th> <th>2024</th> <th>2025</th> <th>2026</th> </tr> </thead> <tbody> <tr> <td>0</td> <td>0</td> <td>0</td> <td>0</td> <td>0</td> </tr> </tbody> </table>										VITE	2023	2024	2025	2026	0	0	0	0	0															
VITE	2023	2024	2025	2026																														
0	0	0	0	0																														
<b>2 QELIM</b>																																		
Përkrahja, përmirësimi i kushteve të qendrave shëndetësore parësore në territor dhe mirëmbajtja e infrastrukturës së ndërtuar.																																		
Treguesit e Performancës në nivel Qëllimi																																		
<table border="1"> <thead> <tr> <th>VITE</th> <th>2023</th> <th>2024</th> <th>2025</th> <th>2026</th> </tr> </thead> <tbody> <tr> <td>0,30454611129212</td> <td>0,30454611129212</td> <td>0,30454611129212</td> <td>0,30454611129212</td> <td>0,30454611129212</td> </tr> <tr> <td>0,3176705881263</td> <td>0%</td> <td>0%</td> <td>0%</td> <td>0%</td> </tr> <tr> <td>0,3022389645161</td> <td>0%</td> <td>0%</td> <td>0%</td> <td>0%</td> </tr> <tr> <td>0,3099384675610</td> <td>0%</td> <td>0%</td> <td>0%</td> <td>0%</td> </tr> </tbody> </table>										VITE	2023	2024	2025	2026	0,30454611129212	0,30454611129212	0,30454611129212	0,30454611129212	0,30454611129212	0,3176705881263	0%	0%	0%	0%	0,3022389645161	0%	0%	0%	0%	0,3099384675610	0%	0%	0%	0%
VITE	2023	2024	2025	2026																														
0,30454611129212	0,30454611129212	0,30454611129212	0,30454611129212	0,30454611129212																														
0,3176705881263	0%	0%	0%	0%																														
0,3022389645161	0%	0%	0%	0%																														
0,3099384675610	0%	0%	0%	0%																														
<b>2.1 OBJEKTIVI</b>																																		
Mësimi dhe ndërtuesit të shërbimit parësor shëndetësor sipas mënyrës së përcaktuar me ligj.																																		
Treguesit e Performancës në nivel Objektiv																																		
<table border="1"> <thead> <tr> <th>VITE</th> <th>2023</th> <th>2024</th> <th>2025</th> <th>2026</th> </tr> </thead> <tbody> <tr> <td>0,30454611129212</td> <td>0,30454611129212</td> <td>0,30454611129212</td> <td>0,30454611129212</td> <td>0,30454611129212</td> </tr> <tr> <td>0,3176705881263</td> <td>0%</td> <td>0%</td> <td>0%</td> <td>0%</td> </tr> <tr> <td>0,3022389645161</td> <td>0%</td> <td>0%</td> <td>0%</td> <td>0%</td> </tr> <tr> <td>0,3099384675610</td> <td>0%</td> <td>0%</td> <td>0%</td> <td>0%</td> </tr> </tbody> </table>										VITE	2023	2024	2025	2026	0,30454611129212	0,30454611129212	0,30454611129212	0,30454611129212	0,30454611129212	0,3176705881263	0%	0%	0%	0%	0,3022389645161	0%	0%	0%	0%	0,3099384675610	0%	0%	0%	0%
VITE	2023	2024	2025	2026																														
0,30454611129212	0,30454611129212	0,30454611129212	0,30454611129212	0,30454611129212																														
0,3176705881263	0%	0%	0%	0%																														
0,3022389645161	0%	0%	0%	0%																														
0,3099384675610	0%	0%	0%	0%																														
<b>2.2 OBJEKTIVI</b>																																		
Mësimi dhe ndërtuesit të shërbimit parësor shëndetësor sipas mënyrës së përcaktuar me ligj.																																		
Treguesit e Performancës në nivel Objektiv																																		
<table border="1"> <thead> <tr> <th>VITE</th> <th>2023</th> <th>2024</th> <th>2025</th> <th>2026</th> </tr> </thead> <tbody> <tr> <td>0,30454611129212</td> <td>0,30454611129212</td> <td>0,30454611129212</td> <td>0,30454611129212</td> <td>0,30454611129212</td> </tr> <tr> <td>0,3176705881263</td> <td>0%</td> <td>0%</td> <td>0%</td> <td>0%</td> </tr> <tr> <td>0,3022389645161</td> <td>0%</td> <td>0%</td> <td>0%</td> <td>0%</td> </tr> <tr> <td>0,3099384675610</td> <td>0%</td> <td>0%</td> <td>0%</td> <td>0%</td> </tr> </tbody> </table>										VITE	2023	2024	2025	2026	0,30454611129212	0,30454611129212	0,30454611129212	0,30454611129212	0,30454611129212	0,3176705881263	0%	0%	0%	0%	0,3022389645161	0%	0%	0%	0%	0,3099384675610	0%	0%	0%	0%
VITE	2023	2024	2025	2026																														
0,30454611129212	0,30454611129212	0,30454611129212	0,30454611129212	0,30454611129212																														
0,3176705881263	0%	0%	0%	0%																														
0,3022389645161	0%	0%	0%	0%																														
0,3099384675610	0%	0%	0%	0%																														
<b>2.3 OBJEKTIVI</b>																																		
Mësimi dhe ndërtuesit të shërbimit parësor shëndetësor sipas mënyrës së përcaktuar me ligj.																																		
Treguesit e Performancës në nivel Objektiv																																		
<table border="1"> <thead> <tr> <th>VITE</th> <th>2023</th> <th>2024</th> <th>2025</th> <th>2026</th> </tr> </thead> <tbody> <tr> <td>0,30454611129212</td> <td>0,30454611129212</td> <td>0,30454611129212</td> <td>0,30454611129212</td> <td>0,30454611129212</td> </tr> <tr> <td>0,3176705881263</td> <td>0%</td> <td>0%</td> <td>0%</td> <td>0%</td> </tr> <tr> <td>0,3022389645161</td> <td>0%</td> <td>0%</td> <td>0%</td> <td>0%</td> </tr> <tr> <td>0,3099384675610</td> <td>0%</td> <td>0%</td> <td>0%</td> <td>0%</td> </tr> </tbody> </table>										VITE	2023	2024	2025	2026	0,30454611129212	0,30454611129212	0,30454611129212	0,30454611129212	0,30454611129212	0,3176705881263	0%	0%	0%	0%	0,3022389645161	0%	0%	0%	0%	0,3099384675610	0%	0%	0%	0%
VITE	2023	2024	2025	2026																														
0,30454611129212	0,30454611129212	0,30454611129212	0,30454611129212	0,30454611129212																														
0,3176705881263	0%	0%	0%	0%																														
0,3022389645161	0%	0%	0%	0%																														
0,3099384675610	0%	0%	0%	0%																														
<b>3 QELIM</b>																																		
Përkrahja, përmirësimi i kushteve të qendrave shëndetësore parësore në territor dhe mirëmbajtja e infrastrukturës së ndërtuar.																																		
Treguesit e Performancës në nivel Qëllimi																																		
<table border="1"> <thead> <tr> <th>VITE</th> <th>2023</th> <th>2024</th> <th>2025</th> <th>2026</th> </tr> </thead> <tbody> <tr> <td>0,30454611129212</td> <td>0,30454611129212</td> <td>0,30454611129212</td> <td>0,30454611129212</td> <td>0,30454611129212</td> </tr> <tr> <td>0,3176705881263</td> <td>0%</td> <td>0%</td> <td>0%</td> <td>0%</td> </tr> <tr> <td>0,3022389645161</td> <td>0%</td> <td>0%</td> <td>0%</td> <td>0%</td> </tr> <tr> <td>0,3099384675610</td> <td>0%</td> <td>0%</td> <td>0%</td> <td>0%</td> </tr> </tbody> </table>										VITE	2023	2024	2025	2026	0,30454611129212	0,30454611129212	0,30454611129212	0,30454611129212	0,30454611129212	0,3176705881263	0%	0%	0%	0%	0,3022389645161	0%	0%	0%	0%	0,3099384675610	0%	0%	0%	0%
VITE	2023	2024	2025	2026																														
0,30454611129212	0,30454611129212	0,30454611129212	0,30454611129212	0,30454611129212																														
0,3176705881263	0%	0%	0%	0%																														
0,3022389645161	0%	0%	0%	0%																														
0,3099384675610	0%	0%	0%	0%																														
<b>3.1 OBJEKTIVI</b>																																		
Mësimi dhe ndërtuesit të shërbimit parësor shëndetësor sipas mënyrës së përcaktuar me ligj.																																		
Treguesit e Performancës në nivel Objektiv																																		
<table border="1"> <thead> <tr> <th>VITE</th> <th>2023</th> <th>2024</th> <th>2025</th> <th>2026</th> </tr> </thead> <tbody> <tr> <td>0,30454611129212</td> <td>0,30454611129212</td> <td>0,30454611129212</td> <td>0,30454611129212</td> <td>0,30454611129212</td> </tr> <tr> <td>0,3176705881263</td> <td>0%</td> <td>0%</td> <td>0%</td> <td>0%</td> </tr> <tr> <td>0,3022389645161</td> <td>0%</td> <td>0%</td> <td>0%</td> <td>0%</td> </tr> <tr> <td>0,3099384675610</td> <td>0%</td> <td>0%</td> <td>0%</td> <td>0%</td> </tr> </tbody> </table>										VITE	2023	2024	2025	2026	0,30454611129212	0,30454611129212	0,30454611129212	0,30454611129212	0,30454611129212	0,3176705881263	0%	0%	0%	0%	0,3022389645161	0%	0%	0%	0%	0,3099384675610	0%	0%	0%	0%
VITE	2023	2024	2025	2026																														
0,30454611129212	0,30454611129212	0,30454611129212	0,30454611129212	0,30454611129212																														
0,3176705881263	0%	0%	0%	0%																														
0,3022389645161	0%	0%	0%	0%																														
0,3099384675610	0%	0%	0%	0%																														
<b>3.2 OBJEKTIVI</b>																																		
Mësimi dhe ndërtuesit të shërbimit parësor shëndetësor sipas mënyrës së përcaktuar me ligj.																																		
Treguesit e Performancës në nivel Objektiv																																		
<table border="1"> <thead> <tr> <th>VITE</th> <th>2023</th> <th>2024</th> <th>2025</th> <th>2026</th> </tr> </thead> <tbody> <tr> <td>0,30454611129212</td> <td>0,30454611129212</td> <td>0,30454611129212</td> <td>0,30454611129212</td> <td>0,30454611129212</td> </tr> <tr> <td>0,3176705881263</td> <td>0%</td> <td>0%</td> <td>0%</td> <td>0%</td> </tr> <tr> <td>0,3022389645161</td> <td>0%</td> <td>0%</td> <td>0%</td> <td>0%</td> </tr> <tr> <td>0,3099384675610</td> <td>0%</td> <td>0%</td> <td>0%</td> <td>0%</td> </tr> </tbody> </table>										VITE	2023	2024	2025	2026	0,30454611129212	0,30454611129212	0,30454611129212	0,30454611129212	0,30454611129212	0,3176705881263	0%	0%	0%	0%	0,3022389645161	0%	0%	0%	0%	0,3099384675610	0%	0%	0%	0%
VITE	2023	2024	2025	2026																														
0,30454611129212	0,30454611129212	0,30454611129212	0,30454611129212	0,30454611129212																														
0,3176705881263	0%	0%	0%	0%																														
0,3022389645161	0%	0%	0%	0%																														
0,3099384675610	0%	0%	0%	0%																														
<b>3.3 OBJEKTIVI</b>																																		
Mësimi dhe ndërtuesit të shërbimit parësor shëndetësor sipas mënyrës së përcaktuar me ligj.																																		
Treguesit e Performancës në nivel Objektiv																																		
<table border="1"> <thead> <tr> <th>VITE</th> <th>2023</th> <th>2024</th> <th>2025</th> <th>2026</th> </tr> </thead> <tbody> <tr> <td>0,30454611129212</td> <td>0,30454611129212</td> <td>0,30454611129212</td> <td>0,30454611129212</td> <td>0,30454611129212</td> </tr> <tr> <td>0,3176705881263</td> <td>0%</td> <td>0%</td> <td>0%</td> <td>0%</td> </tr> <tr> <td>0,3022389645161</td> <td>0%</td> <td>0%</td> <td>0%</td> <td>0%</td> </tr> <tr> <td>0,3099384675610</td> <td>0%</td> <td>0%</td> <td>0%</td> <td>0%</td> </tr> </tbody> </table>										VITE	2023	2024	2025	2026	0,30454611129212	0,30454611129212	0,30454611129212	0,30454611129212	0,30454611129212	0,3176705881263	0%	0%	0%	0%	0,3022389645161	0%	0%	0%	0%	0,3099384675610	0%	0%	0%	0%
VITE	2023	2024	2025	2026																														
0,30454611129212	0,30454611129212	0,30454611129212	0,30454611129212	0,30454611129212																														
0,3176705881263	0%	0%	0%	0%																														
0,3022389645161	0%	0%	0%	0%																														
0,3099384675610	0%	0%	0%	0%																														
<b>4 QELIM</b>																																		
Përkrahja, përmirësimi i kushteve të qendrave shëndetësore parësore në territor dhe mirëmbajtja e infrastrukturës së ndërtuar.																																		
Treguesit e Performancës në nivel Qëllimi																																		
<table border="1"> <thead> <tr> <th>VITE</th> <th>2023</th> <th>2024</th> <th>2025</th> <th>2026</th> </tr> </thead> <tbody> <tr> <td>0,30454611129212</td> <td>0,30454611129212</td> <td>0,30454611129212</td> <td>0,30454611129212</td> <td>0,30454611129212</td> </tr> <tr> <td>0,3176705881263</td> <td>0%</td> <td>0%</td> <td>0%</td> <td>0%</td> </tr> <tr> <td>0,3022389645161</td> <td>0%</td> <td>0%</td> <td>0%</td> <td>0%</td> </tr> <tr> <td>0,3099384675610</td> <td>0%</td> <td>0%</td> <td>0%</td> <td>0%</td> </tr> </tbody> </table>										VITE	2023	2024	2025	2026	0,30454611129212	0,30454611129212	0,30454611129212	0,30454611129212	0,30454611129212	0,3176705881263	0%	0%	0%	0%	0,3022389645161	0%	0%	0%	0%	0,3099384675610	0%	0%	0%	0%
VITE	2023	2024	2025	2026																														
0,30454611129212	0,30454611129212	0,30454611129212	0,30454611129212	0,30454611129212																														
0,3176705881263	0%	0%	0%	0%																														
0,3022389645161	0%	0%	0%	0%																														
0,3099384675610	0%	0%	0%	0%																														
<b>4.1 OBJEKTIVI</b>																																		
Mësimi dhe ndërtuesit të shërbimit parësor shëndetësor sipas mënyrës së përcaktuar me ligj.																																		
Treguesit e Performancës në nivel Objektiv																																		
<table border="1"> <thead> <tr> <th>VITE</th> <th>2023</th> <th>2024</th> <th>2025</th> <th>2026</th> </tr> </thead> <tbody> <tr> <td>0,30454611129212</td> <td>0,30454611129212</td> <td>0,30454611129212</td> <td>0,30454611129212</td> <td>0,30454611129212</td> </tr> <tr> <td>0,3176705881263</td> <td>0%</td> <td>0%</td> <td>0%</td> <td>0%</td> </tr> <tr> <td>0,3022389645161</td> <td>0%</td> <td>0%</td> <td>0%</td> <td>0%</td> </tr> <tr> <td>0,3099384675610</td> <td>0%</td> <td>0%</td> <td>0%</td> <td>0%</td> </tr> </tbody> </table>										VITE	2023	2024	2025	2026	0,30454611129212	0,30454611129212	0,30454611129212	0,30454611129212	0,30454611129212	0,3176705881263	0%	0%	0%	0%	0,3022389645161	0%	0%	0%	0%	0,3099384675610	0%	0%	0%	0%
VITE	2023	2024	2025	2026																														
0,30454611129212	0,30454611129212	0,30454611129212	0,30454611129212	0,30454611129212																														
0,3176705881263	0%	0%	0%	0%																														
0,3022389645161	0%	0%	0%	0%																														
0,3099384675610	0%	0%	0%	0%																														

**VËMENDJE! KUR TË PËRFUNDONI PLOTËSIMIN E PEMËS SË PROGRAMIT, JU LUTEMI TË VAZHDONI MË PLOTËSIMIN E TABELËS "PROJEKTET E INVESTIMEVE" NË QELIZAT 0651, 0652 DHE TABELËN "TË DHENË BAZË TË PROGRAMIT" NË QELIZAT 0720, 0721 DHE TË KËSAJ FLETË PUNE.**

















Qilimi	Objektivi	Kodi	Emërtimi / Produkti	Emërtimi / Produkti	Nivësi Matëse (Produkti)	SAGJA Vlerë 2023	SHPERZIME Vlerë 2023
4	4.1	4.1.A.					
		4.1.B.					
		4.1.C.					
		4.1.D.					
		4.1.E.					
		4.1.F.					
4.2	OBJEKTIVI	Treguesit e Performancës në nivel Objektiv					
		Vlerë	2023	2024	2025	2026	

Qilimi	Objektivi	Kodi	Emërtimi / Produkti	Emërtimi / Produkti	Nivësi Matëse (Produkti)	SAGJA Vlerë 2023	SHPERZIME Vlerë 2023
4.2	OBJEKTIVI	4.2.A.					
		4.2.B.					
		4.2.C.					
		4.2.D.					
		4.2.E.					
		4.2.F.					
4.3	OBJEKTIVI	Treguesit e Performancës në nivel Objektiv					
		Vlerë	2023	2024	2025	2026	

Qilimi	Objektivi	Kodi	Emërtimi / Produkti	Emërtimi / Produkti	Nivësi Matëse (Produkti)	SAGJA Vlerë 2023	SHPERZIME Vlerë 2023
4.3	OBJEKTIVI	4.3.A.					
		4.3.B.					
		4.3.C.					
		4.3.D.					
		4.3.E.					
		4.3.F.					

Projektet e Investimeve											
Program		Sport dhe Argëtimi									
Kodi / Projekti	Emërtimi / Projekti	Vlera e Kontraktit	Muajt / Financim	Data e Fillimit	Data e Përfundimit	2021 Fakt	2022 Fakt	2023 Buxheti	2024 Plan	2025 Plan	2026 Plan
M12790	Projekt "Talo me Sportin" Rituallëmi i terrave sportive në zbatim	Çdo Kula, B. Shkollë	FOTR	2020	2020						
141001	Projektet e reja sportive			2022	2023			1500			
141002	Ndërtimi i shtesës sportive			2022	2023			1889,44			
141003	Rekonstruksionet sportive			2022	2023			2655,57			
141004	Shërbimet dhe shërbime të tjera			2022	2023			1000			

Të Dhëna Bazë mbi Programin						
Të Përzgjedhura		2019	2020	2021	2022	2023
Numri i gjurmave të abiliteteve sportive		500	700	700	700	700
Numri i praktikuesve sportive		4	4	4	4	4
Strukturat për veprimtari sportive		4	4	4	4	4
Administrativ dhe mirëmbajtje e objekteve/terreneve sportive	panorami të buxhetit	6790	12870	17290	41520	23950
Mirëmbajtje e buxhetit të funksionit "Vlerë" në një nivel		15000	16000	17100		
Numri i stafit Sporti KUL, Vlerë:		58	58	29		
Kohë të punës		23	23	29		
Kohë të gjatë		21	21	0	0	0
Numri i këmbës		24	24	23	24	24
Numri i të rritur që marrin me siguri të abiliteteve sportive në një nivel	edukimor	482	424	398	424	424
Numri i disabilitëve sportive të rishikuar		19	19	19	19	19
Buxheti për mirëmbajtje e objekteve sportive në një nivel		2450	2183	2287	4154	1824
Shërbime KUL dhe shërbime të tjera		1460	4438,20	3311		
Të shërbuar nga abilitetuesit sportive (në një nivel)		578	152	0	0	0
Qendrat sportive		0	0	0	0	0
Mesa sportive		0	0	0	0	0
Të shërbuar nga "Stadium" "Lara Bricot"		0	4034	0	0	0
Numri i punonjësve të nivelit të abiliteteve sportive në një nivel	panorami të buxhetit			22	22	22
Numri i punonjësve me kontratë të nivelit të abiliteteve sportive në një nivel						
Numri i punonjësve shërbime e sportit						
Totali i punonjësve të nivelit të abiliteteve sportive						



SHPENZIMET E PRODUKTEVE TË PROGRAMIT										
Kodi i Programit	08130		Emri i Programit				Sport dhe Argëtim			
Kodi i Produktit	1.1.A.	1.1.B.	1.1.C.	1.1.D.	1.1.E.	1.1.F.	1.2.A.	1.2.B.	1.2.C.	1.2.D.
Emri i Produktit	Shërbimi i stafit të Sportit dhe Argëtim	0	0	0	0	0	Disiplinat e ndryshme sportive të mbështetura	0	0	0
Njësia e Matjes së Produktit	numri i punonjësve	0	0	0	0	0	numri i disiplinave të mbështetura	0	0	0
Sasia e Planifikuar	37						14			
<b>Paga &amp; Sigurime</b>										
TOTALI										
Paga, Shpërblime & Tjera Personeli	600	23.872	23872							
Sigurimet Shoq. & Shëndetësore	601	3798	3798							
<b>Shpenzime Korente të Tjera</b>										
Mallra dhe Shërbime	602	30147					30147			
Subvencion	603	0								
Transferta të Brendshme	604	30828					30828			
Transferta të Jashtme	605	0								
Transferta për Buxh. Famil. & Indiv.	606	0								
Të Tjera Huamarrje Brendshme (dala)	166	0								
Interesa për Huamarrje Brendshme	651	0								
Rezervat	609	0								
<b>Shpenzime Kapitale</b>										
Aktive të Patrupëzuara	230	0								
Aktive të Trupëzuara	231	0								
Shpenzime Transferime Kapitale	232	0								
Të Dala Huadhënie & Nënhuadh. Brendsh.	255	0								
<b>TOTALI</b>		<b>88645</b>	27.670,0	0,0	0,0	0,0	0,0	60.975,0	0,0	0,0

SHPENZIMET E PRODUKTEVE TË PROGRAMIT										
Kodi i Programit	08130		Emri i Programit				Sport dhe Argëtim			
Kodi i Produktit	1.1.A.	1.1.B.	1.1.C.	1.1.D.	1.1.E.	1.1.F.	1.2.A.	1.2.B.	1.2.C.	1.2.D.
Emri i Produktit	Shërbimi i stafit të Sportit dhe Argëtim	0	0	0	0	0	Disiplinat e ndryshme sportive të mbështetura	0	0	0
Njësia e Matjes së Produktit	numri i punonjësve	0	0	0	0	0	numri i disiplinave të mbështetura	0	0	0
Sasia e Planifikuar	37						14			
<b>Paga &amp; Sigurime</b>										
TOTALI										
Paga, Shpërblime & Tjera Personeli	600	24.350	24350							
Sigurimet Shoq. & Shëndetësore	601	3874	3874							
<b>Shpenzime Korente të Tjera</b>										
Mallra dhe Shërbime	602	30147					30147			
Subvencion	603	0								
Transferta të Brendshme	604	30828					30828			
Transferta të Jashtme	605	0								
Transferta për Buxh. Famil. & Indiv.	606	0								
Të Tjera Huamarrje Brendshme (dala)	166	0								
Interesa për Huamarrje Brendshme	651	0								
Rezervat	609	0								
<b>Shpenzime Kapitale</b>										
Aktive të Patrupëzuara	230	0								
Aktive të Trupëzuara	231	0								
Shpenzime Transferime Kapitale	232	0								
Të Dala Huadhënie & Nënhuadh. Brendsh.	255	0								
<b>TOTALI</b>		<b>89199</b>	28.224,0	0,0	0,0	0,0	0,0	60.975,0	0,0	0,0

SHPENZIMET E PRODUKTEVE TË PROGRAMIT										
Kodi i Programit	08130		Emri i Programit				Sport dhe Argëtim			
Kodi i Produktit	1.1.A.	1.1.B.	1.1.C.	1.1.D.	1.1.E.	1.1.F.	1.2.A.	1.2.B.	1.2.C.	1.2.D.
Emri i Produktit	Shërbimi i stafit të Sportit dhe Argëtim	0	0	0	0	0	Disiplinat e ndryshme sportive të mbështetura	0	0	0
Njësia e Matjes së Produktit	numri i punonjësve	0	0	0	0	0	numri i disiplinave të mbështetura	0	0	0
Sasia e Planifikuar	37						14			
<b>Paga &amp; Sigurime</b>										
TOTALI										
Paga, Shpërblime & Tjera Personeli	600	24.837	24837							
Sigurimet Shoq. & Shëndetësore	601	3954	3954							
<b>Shpenzime Korente të Tjera</b>										
Mallra dhe Shërbime	602	30147					30147			
Subvencion	603	0								
Transferta të Brendshme	604	30828					30828			
Transferta të Jashtme	605	0								
Transferta për Buxh. Famil. & Indiv.	606	0								
Të Tjera Huamarrje Brendshme (dala)	166	0								
Interesa për Huamarrje Brendshme	651	0								
Rezervat	609	0								
<b>Shpenzime Kapitale</b>										
Aktive të Patrupëzuara	230	0								
Aktive të Trupëzuara	231	0								
Shpenzime Transferime Kapitale	232	0								
Të Dala Huadhënie & Nënhuadh. Brendsh.	255	0								
<b>TOTALI</b>		<b>89766</b>	28.791,0	0,0	0,0	0,0	0,0	60.975,0	0,0	0,0













Qilimi	Objektivi	Kodi	Emërtimi / Produkti	Emërtimi / Produkti	Nivelo Matrise	SAGJA	SHPERZIME					
Qilimi	Objektivi	Projekti	Produkti	(Emër / shkurtorë identifikues)	(Niveli në cilësi / kategorizim të produktit)	(Produkti)	Vlerë 2023	Vlerë 2023				
4	4.1	4.1.A.										
		4.1.B.										
		4.1.C.										
		4.1.D.										
		4.1.E.										
		4.1.F.										
4.2	OBJEKTIVI	Treguesit e Performancës në nivel Objektiv						VITE	2023	2024	2025	2026
4.3	OBJEKTIVI	Treguesit e Performancës në nivel Objektiv						VITE	2023	2024	2025	2026

Qilimi	Objektivi	Kodi	Emërtimi / Produkti	Emërtimi / Produkti	Nivelo Matrise	SAGJA	SHPERZIME					
Qilimi	Objektivi	Projekti	Produkti	(Emër / shkurtorë identifikues)	(Niveli në cilësi / kategorizim të produktit)	(Produkti)	Vlerë 2023	Vlerë 2023				
4.2	OBJEKTIVI	4.2.A.										
		4.2.B.										
		4.2.C.										
		4.2.D.										
		4.2.E.										
		4.2.F.										
4.3	OBJEKTIVI	Treguesit e Performancës në nivel Objektiv						VITE	2023	2024	2025	2026

Qilimi	Objektivi	Kodi	Emërtimi / Produkti	Emërtimi / Produkti	Nivelo Matrise	SAGJA	SHPERZIME					
Qilimi	Objektivi	Projekti	Produkti	(Emër / shkurtorë identifikues)	(Niveli në cilësi / kategorizim të produktit)	(Produkti)	Vlerë 2023	Vlerë 2023				
4.3	OBJEKTIVI	4.3.A.										
		4.3.B.										
		4.3.C.										
		4.3.D.										
		4.3.E.										
		4.3.F.										
4.3	OBJEKTIVI	Treguesit e Performancës në nivel Objektiv						VITE	2023	2024	2025	2026

Projektet e Investimeve											
Program	08220	Trashëgimia Kulturore, Eventet Artistike dhe Kulturore									
Kodi / Projekti	Emërtimi / Projekti	Vlera e Kontraktit	Burimi / Financimi	Data e Fillimit	Data e Përfundimit	2021 Fakti	2022 Fakti	2023 Buxheti	2024 Plan	2025 Plan	2026 Plan
1410225	Zhurnal dhe pasurim format të Biblotekës, libra, revista, periudikë		Fondet e veta			697	847.157				
1410226	Zhurnal dhe pasurim format të Biblotekës, libra, revista, periudikë		Fondet e veta					1152.242	1000	1000	1000
1410229	Zhurnal dhe pasurim format të Biblotekës, libra, revista, periudikë		Fondet e veta					500			
1410136	Shërbime për punë të përbashkëta		Fondet e veta								
1410137	Shërbime për punë të përbashkëta		Fondet e veta								
1410201	Shërbime për punë të përbashkëta		Fondet e veta			250		30			
1410202	Shërbime për punë të përbashkëta		Fondet e veta					230			
1410212	Shërbime për punë të përbashkëta		Fondet e veta								
1410217	Shërbime për punë të përbashkëta		Fondet e veta								
1410219	Shërbime për punë të përbashkëta		Fondet e veta								
1410276	Shërbime për punë të përbashkëta		Fondet e veta			322.8	50	600	600	600	600
1410276	Shërbime për punë të përbashkëta		Fondet e veta					500			

Të Dhëna Bazë mbi Programin					
Të Përzgjedhura	2019	2020	2021	2022	2023
Numri i shërbimeve kulturore, artistike për trashëgimë kulturore të mbrojtura me	11	3	16	16	17
Numri i aktivitetesh të informimit për promovimin e kërkimit shkencor	4	4	6	7	7
Numri i gjuhëve promovuese	3	3	3	3	3
Numri i materialit promovues të prodhuar	3500	4000	3500	4000	4000
Numri i aktivitetesh për promovimin e kërkimit shkencor	1	1	1	1	1
Numri i aktivitetesh të informimit dhe promovimit të trashëgimisë kulturore në ka	1	1	1	1	1
Numri i ekspozitave të reze	1	1	1	1	1
Numri i kërkimeve të reze	1	1	1	1	1
Total i aktivitetesh të reze	39	33	43	46	47
Numri i fondit të reze të punës	888	878	888	888	888
Numri i anëtarëve të reze të Biblotekës	4250	2000	4800	5000	5200
Numri i punësorëve të reze dhe pagues për shërbimet nga të tjerët	29	29	29	31	31
Numri i aplikimeve administrative	1	1	1	1	1
Sasia e Kiv energji elektrike të shërbimeve për funksionet administrative	18017	27420	27420	30000	30000
Sasia e Kiv energji elektrike të shërbimeve për funksionet administrative	3249	250	250	250	250
Sasia e Kiv energji elektrike të shërbimeve për funksionet administrative	65	65	65	65	65
Numri i Raportit Web të mbledhur	6	6	6	6	6
Numri i aplikimeve të reze nga punësorët qëllor	1	1	1	1	1
Fondet për administrimin dhe menaxhimin e Shërbimit Ekonomik të Kulturës në njësi lokale	18950	15434	19730	22811	24534
Numri i aplikimeve të reze në tërësi të shërbimeve	3	3	3	3	3
Numri i shërbimeve të reze në tërësi të shërbimeve	300	50	400	420	420
Numri i shërbimeve të reze në tërësi të shërbimeve	2500	2500	2500	2500	2500
Numri i punësorëve të reze të shërbimeve	21	21	21	21	21
Numri i punësorëve të reze të shërbimeve	6	6	6	6	6
Numri i punësorëve të reze të shërbimeve	1	1	1	1	1
Numri i shërbimeve të reze të shërbimeve	1	1	1	1	1
Numri i shërbimeve të reze të shërbimeve	40	40	40	40	40
Totali i shërbimeve të reze	228	134	201	209	209
Numri i shërbimeve të reze të shërbimeve	14	4	6	11	11
Numri i shërbimeve të reze të shërbimeve	1	1	1	1	1
Numri i shërbimeve të reze të shërbimeve	21	60	21	21	130
Numri i shërbimeve të reze të shërbimeve	1	1	1	1	1
Numri i shërbimeve të reze të shërbimeve	139	42	139	139	139
Numri i shërbimeve të reze të shërbimeve	1	1	1	1	1
Numri i shërbimeve të reze të shërbimeve	7	4	6	6	6
Numri i shërbimeve të reze të shërbimeve	1	1	1	1	1
Numri i shërbimeve të reze të shërbimeve	1	1	1	1	1
Numri i shërbimeve të reze të shërbimeve	1	1	1	1	1
Fondet Administrative dhe Menaxhimi të Shërbimit "Miqësi" në njësi lokale	24245	23979	25021	31979	32021
Sasia e Kiv energji elektrike të shërbimeve për funksionet administrative	23027	19 214	21 050	21 050	21 050
Sasia e Kiv energji elektrike të shërbimeve për funksionet administrative	1504	1511	1491	1491	1491
Sasia e Kiv energji elektrike të shërbimeve për funksionet administrative	61	61	61	61	61
Numri i Raportit Web të mbledhur	1	1	1	1	1
Numri i aplikimeve të reze nga punësorët qëllor	1	1	1	1	1
Numri i aktivitetesh të reze të shërbimeve	1	1	1	1	1
Fondet Total për shërbimet në njësi lokale	77996	71887	77160	87979	121474



SHPENZIMET E PRODUKTEVE TË PROGRAMIT											
Kodi i Programit		08220		Emri i Programit		Trashëgimia Kulturore, Eventet Artistike dhe Kulturore					
Kodi i Produktit	Emri i Produktit	1.1.A.	1.1.B.	1.1.C.	1.1.D.	1.1.E.	1.1.F.	1.2.A.	1.2.B.	1.2.C.	1.2.D.
	Njësia e Matjes së Produktit	trashëgimisë Kulturore, muzeve,	trashëgimisë kulturore të	Promovimi i trashëgimisë kulturore	0	0	0	Funksionimi i Bibliotekës	0	0	0
	Sasia e Planifikuar	numri i punonjësve	numri i objekteve	numri i aktiviteteve	0	0	0	numri i librave(tituj të rinj) të pasuruar	0	0	0
		31	3	47				9000			
<b>Paga &amp; Sigurime</b>		<b>TOTALI</b>									
Paga, Shpërblime & Tjera Personeli	600	56.440		21101							
Sigurimet Shoq. & Shëndetësore	601	9181		3438							
<b>Shpenzime Korente të Tjera</b>											
Mallra dhe Shërbime	602	48853	2910	1850							
Subvencion	603	0									
Transferta të Brendshme	604	5400									
Transferta të Jashtme	605	0									
Transferta për Buxh. Famil. & Indiv.	606	0									
Të Tjera Huamarrje Brendshme (dala)	166	0									
Interesa për Huamarrje Brendshme	651	0									
Rezervat	609	0									
<b>Shpenzime Kapitale</b>											
Aktive të Patrupëzuara	230	0									
Aktive të Trupëzuara	231	1600	600					1000			
Shpenzime Transferime Kapitale	232	0									
Të Dala Huadhënie & Nënhuadh. Brendsh.	255	0									
<b>TOTALI</b>		<b>119874</b>	<b>24.539,0</b>	<b>3.510,0</b>	<b>1.850,0</b>	<b>0,0</b>	<b>0,0</b>	<b>0,0</b>	<b>1.000,0</b>	<b>0,0</b>	<b>0,0</b>

SHPENZIMET E PRODUKTEVE TË PROGRAMIT											
Kodi i Programit		08220		Emri i Programit		Trashëgimia Kulturore, Eventet Artistike dhe Kulturore					
Kodi i Produktit	Emri i Produktit	1.1.A.	1.1.B.	1.1.C.	1.1.D.	1.1.E.	1.1.F.	1.2.A.	1.2.B.	1.2.C.	1.2.D.
	Njësia e Matjes së Produktit	trashëgimisë Kulturore, muzeve,	trashëgimisë kulturore të	Promovimi i trashëgimisë kulturore	0	0	0	Funksionimi i Bibliotekës	0	0	0
	Sasia e Planifikuar	numri i punonjësve	numri i objekteve	numri i aktiviteteve	0	0	0	numri i librave(tituj të rinj) të pasuruar	0	0	0
		31	3	47				900			
<b>Paga &amp; Sigurime</b>		<b>TOTALI</b>									
Paga, Shpërblime & Tjera Personeli	600	56.519		21101							
Sigurimet Shoq. & Shëndetësore	601	9193		3438							
<b>Shpenzime Korente të Tjera</b>											
Mallra dhe Shërbime	602	48491	2910	1808							
Subvencion	603	0									
Transferta të Brendshme	604	5400									
Transferta të Jashtme	605	0									
Transferta për Buxh. Famil. & Indiv.	606	0									
Të Tjera Huamarrje Brendshme (dala)	166	0									
Interesa për Huamarrje Brendshme	651	0									
Rezervat	609	0									
<b>Shpenzime Kapitale</b>											
Aktive të Patrupëzuara	230	0									
Aktive të Trupëzuara	231	1600	600					1000			
Shpenzime Transferime Kapitale	232	0									
Të Dala Huadhënie & Nënhuadh. Brendsh.	255	0									
<b>TOTALI</b>		<b>119603</b>	<b>24.539,0</b>	<b>3.510,0</b>	<b>1.808,0</b>	<b>0,0</b>	<b>0,0</b>	<b>0,0</b>	<b>1.000,0</b>	<b>0,0</b>	<b>0,0</b>

SHPENZIMET E PRODUKTEVE TË PROGRAMIT											
Kodi i Programit		08220		Emri i Programit		Trashëgimia Kulturore, Eventet Artistike dhe Kulturore					
Kodi i Produktit	Emri i Produktit	1.1.A.	1.1.B.	1.1.C.	1.1.D.	1.1.E.	1.1.F.	1.2.A.	1.2.B.	1.2.C.	1.2.D.
	Njësia e Matjes së Produktit	trashëgimisë Kulturore, muzeve,	trashëgimisë kulturore të	Promovimi i trashëgimisë kulturore	0	0	0	Funksionimi i Bibliotekës	0	0	0
	Sasia e Planifikuar	numri i punonjësve	numri i objekteve	numri i aktiviteteve	0	0	0	numri i librave(tituj të rinj) të pasuruar	0	0	0
		31	3	47				900			
<b>Paga &amp; Sigurime</b>		<b>TOTALI</b>									
Paga, Shpërblime & Tjera Personeli	600	58.016		21101							
Sigurimet Shoq. & Shëndetësore	601	9437		3438							
<b>Shpenzime Korente të Tjera</b>											
Mallra dhe Shërbime	602	48811	2910	1808							
Subvencion	603	0									
Transferta të Brendshme	604	5400									
Transferta të Jashtme	605	0									
Transferta për Buxh. Famil. & Indiv.	606	0									
Të Tjera Huamarrje Brendshme (dala)	166	0									
Interesa për Huamarrje Brendshme	651	0									
Rezervat	609	0									
<b>Shpenzime Kapitale</b>											
Aktive të Patrupëzuara	230	0									
Aktive të Trupëzuara	231	1600	600					1000			
Shpenzime Transferime Kapitale	232	0									
Të Dala Huadhënie & Nënhuadh. Brendsh.	255	0									
<b>TOTALI</b>		<b>121664</b>	<b>24.539,0</b>	<b>3.510,0</b>	<b>1.808,0</b>	<b>0,0</b>	<b>0,0</b>	<b>0,0</b>	<b>1.000,0</b>	<b>0,0</b>	<b>0,0</b>

















SHPENZIMET E PRODUKTEVE TË PROGRAMIT										
Kodi i Programit	09120		Emri i Programit				Arsimi Bazë përfshirë Parashkollorin			
Kodi i Produktit	1.1.A.	1.1.B.	1.1.C.	1.1.D.	1.1.E.	1.1.F.	1.2.A.	1.2.B.	1.2.C.	1.2.D.
Emri i Produktit	Shtërbime mbështetëse të stafit të Arsimit Bazë	parashkollor të mirëmbajtura dhe	Fëmijë që ndjekin kopshtin	Edukatore të kualifikuar/trajnuar	shërbim arsimor cilësor ( me	0	Fëmijë që frekuentojnë qendrat kulturore të fëmijëve	0	0	0
Njësia e Matjes së Produktit	numri i stafit	numri i objekteve	numri i fëmijëve	numer	numri i fëmijëve	0	numri i fëmijëve në qendrat kulturore	0	0	0
Sasia e Planifikuar	347	67	2000	20	67		4500			
<b>Paga e Sigurime</b>										
TOTALI										
Paga, Shpërblime e Tjera Personeli	600	260.410	260410							
Sigurimet Shoq. & Shëndetësore	601	41418	41418							
<b>Shpenzime Korente të Tjera</b>										
Mallra dhe Shërbime	602	77538	34575	27745		7818	7400			
Subvencion	603	0								
Transferta të Brendshme	604	0								
Transferta të Jashtme	605	0								
Transferta për Buxh. Famil. & Indiv.	606	0								
Të Tjera Huamarrje Brendshme (dala)	166	0								
Interesa për Huamarrje Brendshme	651	0								
Rezervat	609	0								
<b>Shpenzime Kapitale</b>										
Aktive të Patrupëzuara	230	1438								
Aktive të Trupëzuara	231	35447	1000	400						
Shpenzime Transferime Kapitale	232	0								
Të Dala Huadhënie & Nënhuadh. Brendsh.	255	0								
<b>TOTALI</b>		<b>380804</b>	<b>301.828,0</b>	<b>35.575,0</b>	<b>28.145,0</b>	<b>0,0</b>	<b>7.818,0</b>	<b>0,0</b>	<b>7.400,0</b>	<b>0,0</b>

SHPENZIMET E PRODUKTEVE TË PROGRAMIT										
Kodi i Programit	09120		Emri i Programit				Arsimi Bazë përfshirë Parashkollorin			
Kodi i Produktit	1.1.A.	1.1.B.	1.1.C.	1.1.D.	1.1.E.	1.1.F.	1.2.A.	1.2.B.	1.2.C.	1.2.D.
Emri i Produktit	Shtërbime mbështetëse të stafit të Arsimit Bazë	parashkollor të mirëmbajtura dhe	Fëmijë që ndjekin kopshtin	Edukatore të kualifikuar/trajnuar	shërbim arsimor cilësor ( me	0	Fëmijë që frekuentojnë qendrat kulturore të fëmijëve	0	0	0
Njësia e Matjes së Produktit	numri i stafit	numri i objekteve	numri i fëmijëve	numer	numri i fëmijëve	0	numri i fëmijëve në qendrat kulturore	0	0	0
Sasia e Planifikuar	347	67	2000	20	67		4500			
<b>Paga e Sigurime</b>										
TOTALI										
Paga, Shpërblime e Tjera Personeli	600	261.534	261534							
Sigurimet Shoq. & Shëndetësore	601	41596	41596							
<b>Shpenzime Korente të Tjera</b>										
Mallra dhe Shërbime	602	77538	34575	27745		7818	7400			
Subvencion	603	0								
Transferta të Brendshme	604	0								
Transferta të Jashtme	605	0								
Transferta për Buxh. Famil. & Indiv.	606	0								
Të Tjera Huamarrje Brendshme (dala)	166	0								
Interesa për Huamarrje Brendshme	651	0								
Rezervat	609	0								
<b>Shpenzime Kapitale</b>										
Aktive të Patrupëzuara	230	1800								
Aktive të Trupëzuara	231	23400	1000	400						
Shpenzime Transferime Kapitale	232	0								
Të Dala Huadhënie & Nënhuadh. Brendsh.	255	0								
<b>TOTALI</b>		<b>382468</b>	<b>303.130,0</b>	<b>35.575,0</b>	<b>28.145,0</b>	<b>0,0</b>	<b>7.818,0</b>	<b>0,0</b>	<b>7.400,0</b>	<b>0,0</b>

SHPENZIMET E PRODUKTEVE TË PROGRAMIT										
Kodi i Programit	09120		Emri i Programit				Arsimi Bazë përfshirë Parashkollorin			
Kodi i Produktit	1.1.A.	1.1.B.	1.1.C.	1.1.D.	1.1.E.	1.1.F.	1.2.A.	1.2.B.	1.2.C.	1.2.D.
Emri i Produktit	Shtërbime mbështetëse të stafit të Arsimit Bazë	parashkollor të mirëmbajtura dhe	Fëmijë që ndjekin kopshtin	Edukatore të kualifikuar/trajnuar	shërbim arsimor cilësor ( me	0	Fëmijë që frekuentojnë qendrat kulturore të fëmijëve	0	0	0
Njësia e Matjes së Produktit	numri i stafit	numri i objekteve	numri i fëmijëve	numer	numri i fëmijëve	0	numri i fëmijëve në qendrat kulturore	0	0	0
Sasia e Planifikuar	347	67	2000	20	67		4500			
<b>Paga e Sigurime</b>										
TOTALI										
Paga, Shpërblime e Tjera Personeli	600	262.295	262295							
Sigurimet Shoq. & Shëndetësore	601	41718	41718							
<b>Shpenzime Korente të Tjera</b>										
Mallra dhe Shërbime	602	77538	34575	27745		7818	7400			
Subvencion	603	0								
Transferta të Brendshme	604	0								
Transferta të Jashtme	605	0								
Transferta për Buxh. Famil. & Indiv.	606	0								
Të Tjera Huamarrje Brendshme (dala)	166	0								
Interesa për Huamarrje Brendshme	651	0								
Rezervat	609	0								
<b>Shpenzime Kapitale</b>										
Aktive të Patrupëzuara	230	1800								
Aktive të Trupëzuara	231	23000	1000							
Shpenzime Transferime Kapitale	232	0								
Të Dala Huadhënie & Nënhuadh. Brendsh.	255	0								
<b>TOTALI</b>		<b>383351</b>	<b>304.013,0</b>	<b>35.575,0</b>	<b>27.745,0</b>	<b>0,0</b>	<b>7.818,0</b>	<b>0,0</b>	<b>7.400,0</b>	<b>0,0</b>













Qilimi	Objekti	Kodi	Emërtimi i Produktit (Emër i shkurtër identifikues)	SYNYRITË FYTOREDORE (Niveli më i ulët i karrizhierëve të produktit)	Niveli Matës (Produkt)	SAGJA VËR 2023	SHPËRZIME VËR 2023
4	4.1	4.1.A.					
		4.1.B.					
		4.1.C.					
		4.1.D.					
		4.1.E.					
		4.1.F.					
4.2	OBJEKTIV	Treguesit e Performancës në nivel Objektiv					
		VËR	2023	2024	2025	2026	2027
4.3	OBJEKTIV	Treguesit e Performancës në nivel Objektiv					
		VËR	2023	2024	2025	2026	2027

Projektet e Investimeve											
Program	00230 Arsimi i Mesëm i Përgjithshëm										
Kodi i Projektit	Emërtimi i Projektit	Vlera e Kontraktit	Niveli i Financimit	Data e Fillimit	Data e Përfundimit	2021 Fakti	2022 Fakti	2023 Buxheti	2024 Plan	2025 Plan	2026 Plan
1410028	Rikonstruksion i shkollës Jordan Nguja	16448	Fondet e vetës	2022	2022						16417
1410017	Shërbime përkrahëse		Fondet e vetës	2019	2020						
1410092	Projektet Rikonstruksion të rrethit Shkollor "Mehmet Shekulli" NJA Shkup		Fondet e vetës	2019	2020						
1410024	Shërbime përkrahëse		Fondet e vetës	2020	2020						
1410019	Shërbime përkrahëse	398	Fondet e vetës	2022	2022						398
1410017	Shërbime përkrahëse	1500	Fondet e vetës	2022	2022						1500
1410026	Rikonstruksion shkollor Muziqe Faza II	540	Fondet e vetës	2021	2021			540			
1410026	Rikonstruksion shkollor Muziqe Faza II		Fondet e vetës	2021	2021						520
1410028	Rikonstruksion shkollor Muziqe Faza I	26281	Fondet e vetës	2020	2021						287
1410050	Shërbime përkrahëse	2488	Fondet e vetës	2019	2021						2488
1410024	Shërbime përkrahëse	398	Fondet e vetës	2021	2021						398
1410017	Shërbime përkrahëse	1491	Fondet e vetës	2021	2021						1491
1410019	Shërbime përkrahëse		Fondet e vetës	2021	2021						138
1410019	Shërbime përkrahëse		Fondet e vetës	2019							
1410019	Shërbime përkrahëse		Fondet e vetës	2021	2021						
1410017	Shërbime përkrahëse		Fondet e vetës	2021	2021						1000
1410017	Shërbime përkrahëse		Fondet e vetës	2024	2024						5500
1410019	Rikonstruksion shkollor Muziqe Shkup		Fondet e vetës	2019	2021						5500
1410019	Rikonstruksion shkollor Muziqe Shkup		Fondet e vetës	2021	2020						4798
1410019	Rikonstruksion shkollor Muziqe Shkup		Fondet e vetës	2021	2021						5000
1410059	Rikonstruksion shkollor Muziqe Shkup		Fondet e vetës	2021	2021						3000
1410059	Projektet Rikonstruksion shkollor Muziqe Shkup	864	Fondet e vetës	2021	2021			864			
1410059	Rikonstruksion shkollor Muziqe Shkup		Fondet e vetës	2021	2024						2064
1410059	Rikonstruksion shkollor Muziqe Shkup		Fondet e vetës	2022	2024						4798
1410059	Rikonstruksion shkollor Muziqe Shkup		Fondet e vetës	2025	2025						3040
1410019	Shërbime përkrahëse		Fondet e vetës	2021	2021						2
1410052	Rikonstruksion i objektit të shkollës veterinarë		Fondet e vetës	2022	2023						3961
1410052	Shërbime përkrahëse	1107.690	Fondet e vetës	2022	2022			1107.690			22.310
1410017	Shërbime përkrahëse	2395.950	Fondet e vetës	2012	2022			2395.950			460.200
1410014	Kaludhurit shkollor Muziqe Shkup	22	Fondet e vetës	2012	2012						22
1410019	Rikonstruksion shkollor Muziqe Shkup		Fondet e vetës	2011	2011						160
1410052	Rikonstruksion i objektit të shkollës veterinarë	12353	Fondet e vetës	2021	2022			981.912	1354.011		981.071
0141011	Shkollë Multifunctional Service-Model of Social Inclusion and De	70708.300	Grant	2020	2022			9819	28611.520		4760
0141011	Shkollë Multifunctional Service-Model of Social Inclusion and De	16136.500	Grant	2022	2021						3180

Të Dhëna Bazë mbi Programin					
Të Përgjithshme					
	2019	2020	2021	2022	2023
<b>Numri i punonjësve të mesëm të përgjithshëm (të cilët mbledhën)</b>	43	43	36	36	36
Numri i punonjësve që mbledhën në bashkësi të arsimimit të mesëm	43	43	36	36	36
Numri i bashkësive të mesme të përgjithshme	19	19	12	12	12
me qasje	6	6	6	6	6
me Niveli Administrativ	1	1	1	1	1
Numri i bashkësive që ngrihen me shërbime	6	6	6	6	6
Numri i bashkësive që ngrihen me qasje	1	1	1	1	1
Numri i bashkësive që ngrihen me kalim nga mësues	1	1	1	1	1
Numri i bashkësive që do të ndërtohen qasje	2	2	2	2	2
Numri i bashkësive që do të ndërtohen Niveli Administrativ	1	1	1	1	1
Numri i bashkësive të ngrihura për rastet të ngjashme të përdoruesve të shërbimeve	6	6	6	6	6
me qasje	6	6	6	6	6
me Niveli Administrativ	1	1	1	1	1
Numri i bashkësive që kanë shërbime të kualitetit	6	6	6	6	6
me qasje	6	6	6	6	6
me Niveli Administrativ	1	1	1	1	1
Mbledhësit për të cilët me bazë Rikonstruksion - Numri i mësuesve	82	82	71	71	71
Numri i bashkësive të mesme të përgjithshme - qasje të Niveli Administrativ	1	1	1	1	1
me qasje	1	1	1	1	1
me Niveli Administrativ	1	1	1	1	1
Numri i bashkësive të mësuesve që shërbimeve të cilëve arsimimi të mesëm	303	303	310	310	310
Numri total të mësuesve që përfundojnë arsimimi të mesëm (përqasje)	10070	10070	9320	9320	9320
Shprehësit bashkësive të cilëve kalim	10000	10000	10000	10000	10000
Numri i bashkësive të arsimimit të mesëm të përgjithshëm	111	111	111	111	111



SHPENZIMET E PRODUKTEVE TË PROGRAMIT										
Kodi i Programit	09230		Emri i Programit				Arsimi i Mesëm i Përgjithshëm			
Kodi i Produktit	1.1.A.	1.1.B.	1.1.C.	1.1.D.	1.1.E.	1.1.F.	1.2.A.	1.2.B.	1.2.C.	1.2.D.
Emri i Produktit	Mbeshtetja e stafit të Arsimit të Mesëm të	mesëm të mirëmbajtura dhe	akomoduar në konvikte(me burimet e	akomoduar në konvikte(me transferte	me bursë(me transferte te	0	Konvikte të rikonstruara	0	0	0
Njësia e Matjes së Produktit	numri i stafit	arsimit te mesem te mirëmbajtura	numri i nxënësve në konvikte	numri i nxënësve në konvikte	numri i nxënësve që marrin bursa	0	numer	0	0	0
Sasia e Planifikuar	61	14	15	15	235		1			
<b>Paga &amp; Sigurime</b>										
<b>TOTALI</b>										
Paga, Shpërblime & Tjera Personeli	600	42.723	42723							
Sigurimet Shoq. & Shëndetësore	601	6795	6795							
<b>Shpenzime Korente të Tjera</b>										
Mallra dhe Shërbime	602	55328	51409	50	3869					
Subvencion	603	0								
Transferta të Brendshme	604	14000	14000							
Transferta të Jashtme	605	0								
Transferta për Buxh. Famil. & Indiv.	606	13289			13289					
Të Tjera Huamarrje Brendshme (dala)	166	0								
Interesa për Huamarrje Brendshme	651	0								
Rezervat	609	0								
<b>Shpenzime Kapitale</b>										
Aktive të Patrupëzuara	230	0								
Aktive të Trupëzuara	231	6298	1500				4798			
Shpenzime Transferime Kapitale	232	0								
Të Dala Huadhënie & Nënhuadh. Brendsh.	255	0								
<b>TOTALI</b>		<b>118846</b>	<b>49.518,0</b>	<b>66.909,0</b>	<b>50,0</b>	<b>3.869,0</b>	<b>13.289,0</b>	<b>0,0</b>	<b>4.798,0</b>	<b>0,0</b>

SHPENZIMET E PRODUKTEVE TË PROGRAMIT										
Kodi i Programit	09230		Emri i Programit				Arsimi i Mesëm i Përgjithshëm			
Kodi i Produktit	1.1.A.	1.1.B.	1.1.C.	1.1.D.	1.1.E.	1.1.F.	1.2.A.	1.2.B.	1.2.C.	1.2.D.
Emri i Produktit	Mbeshtetja e stafit të Arsimit të Mesëm të	mesëm të mirëmbajtura dhe	akomoduar në konvikte(me burimet e	akomoduar në konvikte(me transferte	me bursë(me transferte te	0	Konvikte të rikonstruara	0	0	0
Njësia e Matjes së Produktit	numri i stafit	arsimit te mesem te mirëmbajtura	numri i nxënësve në konvikte	numri i nxënësve në konvikte	numri i nxënësve që marrin bursa	0	numer	0	0	0
Sasia e Planifikuar	61	14	15	15	235		1			
<b>Paga &amp; Sigurime</b>										
<b>TOTALI</b>										
Paga, Shpërblime & Tjera Personeli	600	42.850	42850							
Sigurimet Shoq. & Shëndetësore	601	6814	6814							
<b>Shpenzime Korente të Tjera</b>										
Mallra dhe Shërbime	602	55261	51342	50	3869					
Subvencion	603	0								
Transferta të Brendshme	604	14000	14000							
Transferta të Jashtme	605	0								
Transferta për Buxh. Famil. & Indiv.	606	13289			13289					
Të Tjera Huamarrje Brendshme (dala)	166	0								
Interesa për Huamarrje Brendshme	651	0								
Rezervat	609	0								
<b>Shpenzime Kapitale</b>										
Aktive të Patrupëzuara	230	0								
Aktive të Trupëzuara	231	6298	1500				4798			
Shpenzime Transferime Kapitale	232	0								
Të Dala Huadhënie & Nënhuadh. Brendsh.	255	0								
<b>TOTALI</b>		<b>118925</b>	<b>49.664,0</b>	<b>66.842,0</b>	<b>50,0</b>	<b>3.869,0</b>	<b>13.289,0</b>	<b>0,0</b>	<b>4.798,0</b>	<b>0,0</b>

SHPENZIMET E PRODUKTEVE TË PROGRAMIT										
Kodi i Programit	09230		Emri i Programit				Arsimi i Mesëm i Përgjithshëm			
Kodi i Produktit	1.1.A.	1.1.B.	1.1.C.	1.1.D.	1.1.E.	1.1.F.	1.2.A.	1.2.B.	1.2.C.	1.2.D.
Emri i Produktit	Mbeshtetja e stafit të Arsimit të Mesëm të	mesëm të mirëmbajtura dhe	akomoduar në konvikte(me burimet e	akomoduar në konvikte(me transferte	me bursë(me transferte te	0	Konvikte të rikonstruara	0	0	0
Njësia e Matjes së Produktit	numri i stafit	arsimit te mesem te mirëmbajtura	numri i nxënësve në konvikte	numri i nxënësve në konvikte	numri i nxënësve që marrin bursa	0	numer	0	0	0
Sasia e Planifikuar	61	14	15	15	235		1			
<b>Paga &amp; Sigurime</b>										
<b>TOTALI</b>										
Paga, Shpërblime & Tjera Personeli	600	42.942	42942							
Sigurimet Shoq. & Shëndetësore	601	6828	6828							
<b>Shpenzime Korente të Tjera</b>										
Mallra dhe Shërbime	602	55261	51342	50	3869					
Subvencion	603	0								
Transferta të Brendshme	604	14000	14000							
Transferta të Jashtme	605	0								
Transferta për Buxh. Famil. & Indiv.	606	13289			13289					
Të Tjera Huamarrje Brendshme (dala)	166	0								
Interesa për Huamarrje Brendshme	651	0								
Rezervat	609	0								
<b>Shpenzime Kapitale</b>										
Aktive të Patrupëzuara	230	0								
Aktive të Trupëzuara	231	6500	1500				5000			
Shpenzime Transferime Kapitale	232	0								
Të Dala Huadhënie & Nënhuadh. Brendsh.	255	0								
<b>TOTALI</b>		<b>119031</b>	<b>49.770,0</b>	<b>66.842,0</b>	<b>50,0</b>	<b>3.869,0</b>	<b>13.289,0</b>	<b>0,0</b>	<b>5.000,0</b>	<b>0,0</b>

















SHPENZIMET E PRODUKTEVE TË PROGRAMIT										
Kodi i Programit	10430			Emri i Programit		Përkujdesi Social				
Kodi i Produktit	1.1.A.	1.1.B.	1.1.C.	1.1.D.	1.1.E.	1.1.F.	1.2.A.	1.2.B.	1.2.C.	1.2.D.
Emri i Produktit	Shtërimi i stafit të Kujdesit për Fëmijët dhe Familjet	nga shërbimi social (me burimet e	nga shërbimi social (me transferite	0	0	0	0	0	0	0
Njësia e Matjes së Produktit	numri i stafit	Numri i fëmijëve	Numri i fëmijëve	0	0	0	0	0	0	0
Sasia e Planifikuar	24	123	8							
Paga & Sigurime	TOTALI									
Paga, Shpërblime & Tjera Personeli	600	72.797	17360	6372,667						
Sigurimet Shoq. & Shëndetësore	601	11517,943	2761	999,401						
Shpenzime Korente të Tjera										
Mallra dhe Shërbime	602	20493,672	400	2663						
Subvencion	603	0								
Transferata të Brendshme	604	41764		4159						
Transferata të Jashtme	605	0								
Transferata për Buxh. Famil. & Indiv.	606	980400								
Të Tjera Huamarrje Brendshme (dala)	166	0								
Interesa për Huamarrje Brendshme	651	0								
Rezervat	609	0								
Shpenzime Kapitale										
Aktive të Patrupëzuara	230	0								
Aktive të Trupëzuara	231	400								
Shpenzime Transferime Kapitale	232	0								
Të Dala Huadhënie & Nënhuadh. Brendsh.	255	0								
TOTALI		146572,216	20.521,0	10.035,1	4.159,0	0,0	0,0	0,0	0,0	0,0

SHPENZIMET E PRODUKTEVE TË PROGRAMIT										
Kodi i Programit	10430			Emri i Programit		Përkujdesi Social				
Kodi i Produktit	1.1.A.	1.1.B.	1.1.C.	1.1.D.	1.1.E.	1.1.F.	1.2.A.	1.2.B.	1.2.C.	1.2.D.
Emri i Produktit	Shtërimi i stafit të Kujdesit për Fëmijët dhe Familjet	nga shërbimi social (me burimet e	nga shërbimi social (me transferite	0	0	0	0	0	0	0
Njësia e Matjes së Produktit	numri i stafit	Numri i fëmijëve	Numri i fëmijëve	0	0	0	0	0	0	0
Sasia e Planifikuar	24	123	8							
Paga & Sigurime	TOTALI									
Paga, Shpërblime & Tjera Personeli	600	73.807	17707	8315,205						
Sigurimet Shoq. & Shëndetësore	601	11735,42	2816	1322,508						
Shpenzime Korente të Tjera										
Mallra dhe Shërbime	602	23098	400	4305						
Subvencion	603	0								
Transferata të Brendshme	604	37981								
Transferata të Jashtme	605	0								
Transferata për Buxh. Famil. & Indiv.	606	994400								
Të Tjera Huamarrje Brendshme (dala)	166	0								
Interesa për Huamarrje Brendshme	651	0								
Rezervat	609	0								
Shpenzime Kapitale										
Aktive të Patrupëzuara	230	0								
Aktive të Trupëzuara	231	400								
Shpenzime Transferime Kapitale	232	0								
Të Dala Huadhënie & Nënhuadh. Brendsh.	255	0								
TOTALI		146621,477	20.923,0	13.942,7	0,0	0,0	0,0	0,0	0,0	0,0

SHPENZIMET E PRODUKTEVE TË PROGRAMIT										
Kodi i Programit	10430			Emri i Programit		Përkujdesi Social				
Kodi i Produktit	1.1.A.	1.1.B.	1.1.C.	1.1.D.	1.1.E.	1.1.F.	1.2.A.	1.2.B.	1.2.C.	1.2.D.
Emri i Produktit	Shtërimi i stafit të Kujdesit për Fëmijët dhe Familjet	nga shërbimi social (me burimet e	nga shërbimi social (me transferite	0	0	0	0	0	0	0
Njësia e Matjes së Produktit	numri i stafit	Numri i fëmijëve	Numri i fëmijëve	0	0	0	0	0	0	0
Sasia e Planifikuar	24	123	8							
Paga & Sigurime	TOTALI									
Paga, Shpërblime & Tjera Personeli	600	74.322	18061	8481,508						
Sigurimet Shoq. & Shëndetësore	601	11821,429	2873	1348,959						
Shpenzime Korente të Tjera										
Mallra dhe Shërbime	602	21558	400	4305						
Subvencion	603	0								
Transferata të Brendshme	604	38362								
Transferata të Jashtme	605	0								
Transferata për Buxh. Famil. & Indiv.	606	1006400								
Të Tjera Huamarrje Brendshme (dala)	166	0								
Interesa për Huamarrje Brendshme	651	0								
Rezervat	609	0								
Shpenzime Kapitale										
Aktive të Patrupëzuara	230	0								
Aktive të Trupëzuara	231	400								
Shpenzime Transferime Kapitale	232	0								
Të Dala Huadhënie & Nënhuadh. Brendsh.	255	0								
TOTALI		146063,885	21.334,0	14.135,5	0,0	0,0	0,0	0,0	0,0	0,0



2.2.C.	2.2.D.	2.2.E.	2.2.F.	2.3.A.	2.3.B.	2.3.C.	2.3.D.	2.3.E.	2.3.F.	3.1.A.	3.1.B.	3.1.C.	3.1.D.	3.1.E.	3.1.F.
0	0	0	0	0	0	0	0	0	0	të kujdesit social për familje dhe fëmijë të	Shërbimi i Stafit të Kujdesit Social	ne nevojë që përfshijnë nga skema e NE/ra transferuar numri i individëve/familjeve ne neftirina.NE	0	0	0
0	0	0	0	0	0	0	0	0	0	numri i objekteve	numri i stafit		0	0	0
										13	4	2450			
												2945,934			
												468,542			
										3050	100				
												170000			
0,0	0,0	0,0	0,0	0,0	0,0	0,0	0,0	0,0	0,0	3.050,0	3.514,5	170.000,0	0,0	0,0	0,0

2.2.C.	2.2.D.	2.2.E.	2.2.F.	2.3.A.	2.3.B.	2.3.C.	2.3.D.	2.3.E.	2.3.F.	3.1.A.	3.1.B.	3.1.C.	3.1.D.	3.1.E.	3.1.F.
0	0	0	0	0	0	0	0	0	0	të kujdesit social për familje dhe fëmijë të	Shërbimi i Stafit të Kujdesit Social	ne nevojë që përfshijnë nga skema e NE/ra transferuar numri i individëve/familjeve ne neftirina.NE	0	0	0
0	0	0	0	0	0	0	0	0	0	numri i objekteve	numri i stafit		0	0	0
										13	4	2500			
												3004,852			
												477,912			
										3050	100				
												174000			
0,0	0,0	0,0	0,0	0,0	0,0	0,0	0,0	0,0	0,0	3.050,0	3.582,8	174.000,0	0,0	0,0	0,0

2.2.C.	2.2.D.	2.2.E.	2.2.F.	2.3.A.	2.3.B.	2.3.C.	2.3.D.	2.3.E.	2.3.F.	3.1.A.	3.1.B.	3.1.C.	3.1.D.	3.1.E.	3.1.F.
0	0	0	0	0	0	0	0	0	0	të kujdesit social për familje dhe fëmijë të	Shërbimi i Stafit të Kujdesit Social	ne nevojë që përfshijnë nga skema e NE/ra transferuar numri i individëve/familjeve ne neftirina.NE	0	0	0
0	0	0	0	0	0	0	0	0	0	numri i objekteve	numri i stafit		0	0	0
										13	4	2500			
												3064,948			
												487,47			
										3050	100				
												176000			
0,0	0,0	0,0	0,0	0,0	0,0	0,0	0,0	0,0	0,0	3.050,0	3.652,4	176.000,0	0,0	0,0	0,0



3.2.A.	3.2.B.	3.2.C.	3.2.D.	3.2.E.	3.2.F.	3.3.A.	3.3.B.	3.3.C.	3.3.D.	3.3.E.	3.3.F.	4.1.A.	4.1.B.	4.1.C.	4.1.D.
Persona që përfitojnë kujdesin social	0	0	0	0	0	0	0	0	0	0	0	Individa AK që përfitojnë trajtim	përfitojnë trajtim/transferte e	0	0
numri i personave perfitues	0	0	0	0	0	0	0	0	0	0	0	numri i individeve perfitues	numri i individeve perfitues	0	0
457												305	6798		
1690															
223															
1078												840			
37605															
400													810000		
40.996,0	0,0	0,0	0,0	0,0	0,0	0,0	0,0	0,0	0,0	0,0	0,0	840,0	810.000,0	0,0	0,0

3.2.A.	3.2.B.	3.2.C.	3.2.D.	3.2.E.	3.2.F.	3.3.A.	3.3.B.	3.3.C.	3.3.D.	3.3.E.	3.3.F.	4.1.A.	4.1.B.	4.1.C.	4.1.D.
Persona që përfitojnë kujdesin social	0	0	0	0	0	0	0	0	0	0	0	Individa AK që përfitojnë trajtim	përfitojnë trajtim/transferte e	0	0
numri i personave perfitues	0	0	0	0	0	0	0	0	0	0	0	numri i individeve perfitues	numri i individeve perfitues	0	0
457												305	7090		
100															
13															
2040												840			
37981															
400													820000		
40.534,0	0,0	0,0	0,0	0,0	0,0	0,0	0,0	0,0	0,0	0,0	0,0	840,0	820.000,0	0,0	0,0

3.2.A.	3.2.B.	3.2.C.	3.2.D.	3.2.E.	3.2.F.	3.3.A.	3.3.B.	3.3.C.	3.3.D.	3.3.E.	3.3.F.	4.1.A.	4.1.B.	4.1.C.	4.1.D.
Persona që përfitojnë kujdesin social	0	0	0	0	0	0	0	0	0	0	0	Individa AK që përfitojnë trajtim	përfitojnë trajtim/transferte e	0	0
numri i personave perfitues	0	0	0	0	0	0	0	0	0	0	0	numri i individeve perfitues	numri i individeve perfitues	0	0
457												305	7222		
500												840			
38362															
400													830000		
39.262,0	0,0	0,0	0,0	0,0	0,0	0,0	0,0	0,0	0,0	0,0	0,0	840,0	830.000,0	0,0	0,0



**PEMA E PROGRAMIT**

Kodi	10661	Emërtimi	Strehimi Social
------	-------	----------	-----------------

**Përshkrimi i Programit**  
 Niveli i administrimit të bashkicës për strehimin social sipas rrethit të organizimit të punës.  
 Përkrahja të brendshme të bashkicës dhe shërbimeve sociale të ofruara për të rriturit dhe të moshuarit.  
 Përkrahja të brendshme të bashkicës dhe shërbimeve sociale të ofruara për të rriturit dhe të moshuarit.  
 Përkrahja të brendshme të bashkicës dhe shërbimeve sociale të ofruara për të rriturit dhe të moshuarit.  
 Përkrahja të brendshme të bashkicës dhe shërbimeve sociale të ofruara për të rriturit dhe të moshuarit.

1	QELIM	Administrimi i programeve të strehimit social.	VTI	2023	2024	2025	2026
		Numri i aplikimeve për subvencionim gjatë (raporti në % viti korrent kundrejt vitit të kaluar)	0.13	0.07	0%	0%	0%
		Numri i aplikimeve për subvencionim gjatë (raporti në % viti korrent kundrejt vitit të kaluar)	-0.2	-0.13	-0.14	0%	0%

1.1	OBJEKTIV	Vetëqëllim, planifikimi dhe sigurimi i kushteve të përkatshme të banimit, të komuniteteve të përfshirura, përmes ofrimit të alternativave për njëqindim të gatshëm, të përbashkët dhe të përkatshëm.	VTI	2023	2024	2025	2026
		Numri i aplikimeve për subvencionim gjatë (raporti në % viti korrent kundrejt vitit të kaluar)	0%	0%	0%	0%	0%
		Numri i aplikimeve për subvencionim gjatë (raporti në % viti korrent kundrejt vitit të kaluar)	-0.13	0.07	0%	0%	0%
		Numri i aplikimeve për subvencionim gjatë (raporti në % viti korrent kundrejt vitit të kaluar)	-0.2	-0.13	-0.14	0%	0%

Objektivi	Objektivi	Kodi	Emërtimi i Produktit	Përshkrimi i Produktit	Niveli i Matjes (Produkti)	SAGJA	SHPERZIME
						VIT 2023	VIT 2023
1	1.1	1.1.A	Shërbime të ofruara nga bashkicëtarët	Shërbime të ofruara nga bashkicëtarët të produktit			5880
		1.1.B	Shërbime të ofruara nga bashkicëtarët	Shërbime të ofruara nga bashkicëtarët të produktit			2000
		1.1.C	Shërbime të ofruara nga bashkicëtarët	Shërbime të ofruara nga bashkicëtarët të produktit			40
		1.1.D	Shërbime të ofruara nga bashkicëtarët	Shërbime të ofruara nga bashkicëtarët të produktit			4000
		1.1.E	Shërbime të ofruara nga bashkicëtarët	Shërbime të ofruara nga bashkicëtarët të produktit			
		1.1.F	Shërbime të ofruara nga bashkicëtarët	Shërbime të ofruara nga bashkicëtarët të produktit			

1.2	OBJEKTIV	Tragjetit e Performancës në nivel Objektivi	VTI	2023	2024	2025	2026

Objektivi	Objektivi	Kodi	Emërtimi i Produktit	Përshkrimi i Produktit	Niveli i Matjes (Produkti)	SAGJA	SHPERZIME
						VIT 2023	VIT 2023
1.2		1.2.A					
		1.2.B					
		1.2.C					
		1.2.D					
		1.2.E					
		1.2.F					

1.3	OBJEKTIV	Tragjetit e Performancës në nivel Objektivi	VTI	2023	2024	2025	2026

Objektivi	Objektivi	Kodi	Emërtimi i Produktit	Përshkrimi i Produktit	Niveli i Matjes (Produkti)	SAGJA	SHPERZIME
						VIT 2023	VIT 2023
1.3		1.3.A					
		1.3.B					
		1.3.C					
		1.3.D					
		1.3.E					
		1.3.F					

2	QELIM	Veprimtari dhe administrimi i bashkicës për strehimin social, sipas rrethit të përbashkët me fq.	VTI	2023	2024	2025	2026
		Numri i aplikimeve për subvencionim gjatë (raporti në % viti korrent kundrejt vitit të kaluar)	79	79	93	93	93
		Numri i aplikimeve për subvencionim gjatë (raporti në % viti korrent kundrejt vitit të kaluar)	1,040829378264	0%	0%	0%	0%
		Numri i aplikimeve për subvencionim gjatë (raporti në % viti korrent kundrejt vitit të kaluar)	10	0	14	0	0

2.1	OBJEKTIV	Vetëqëllim, planifikimi dhe sigurimi i kushteve të përkatshme të banimit, për individët dhe familjet në nevojë përmes ofrimit të alternativave për njëqindim të gatshëm, të përbashkët dhe të përkatshëm.	VTI	2023	2024	2025	2026
		Numri i aplikimeve për subvencionim gjatë (raporti në % viti korrent kundrejt vitit të kaluar)	79	79	93	93	93
		Numri i aplikimeve për subvencionim gjatë (raporti në % viti korrent kundrejt vitit të kaluar)	1,040829378264	0%	0%	0%	0%
		Numri i aplikimeve për subvencionim gjatë (raporti në % viti korrent kundrejt vitit të kaluar)	10	0	14	0	0

Objektivi	Objektivi	Kodi	Emërtimi i Produktit	Përshkrimi i Produktit	Niveli i Matjes (Produkti)	SAGJA	SHPERZIME
						VIT 2023	VIT 2023
2	2.1	2.1.A	Bashkicë sociale me qe të mirëmbajtura	Dijetërimi në raport me bashkicëtarët të produktit			79
		2.1.B	Bashkicë sociale me qe të mirëmbajtura	Dijetërimi në raport me bashkicëtarët të produktit			
		2.1.C	Bashkicë sociale me qe të mirëmbajtura	Dijetërimi në raport me bashkicëtarët të produktit			
		2.1.D	Bashkicë sociale me qe të mirëmbajtura	Dijetërimi në raport me bashkicëtarët të produktit			
		2.1.E	Bashkicë sociale me qe të mirëmbajtura	Dijetërimi në raport me bashkicëtarët të produktit			
		2.1.F	Bashkicë sociale me qe të mirëmbajtura	Dijetërimi në raport me bashkicëtarët të produktit			

2.2	OBJEKTIV	Tragjetit e Performancës në nivel Objektivi	VTI	2023	2024	2025	2026

Objektivi	Objektivi	Kodi	Emërtimi i Produktit	Përshkrimi i Produktit	Niveli i Matjes (Produkti)	SAGJA	SHPERZIME
						VIT 2023	VIT 2023
2.2		2.2.A					
		2.2.B					
		2.2.C					
		2.2.D					
		2.2.E					
		2.2.F					

Objektivi	Objektivi	Kodi	Emërtimi i Produktit	Përshkrimi i Produktit	Niveli i Matjes (Produkti)	SAGJA	SHPERZIME
						VIT 2023	VIT 2023
2.2		2.2.A					
		2.2.B					
		2.2.C					
		2.2.D					
		2.2.E					
		2.2.F					

Objektivi	Objektivi	Kodi	Emërtimi i Produktit	Përshkrimi i Produktit	Niveli i Matjes (Produkti)	SAGJA	SHPERZIME
						VIT 2023	VIT 2023
2.2		2.2.A					
		2.2.B					
		2.2.C					
		2.2.D					
		2.2.E					
		2.2.F					

3	QELIM	Tragjetit e Performancës në nivel Objektivi	VTI	2023	2024	2025	2026

3.1	OBJEKTIV	Tragjetit e Performancës në nivel Objektivi	VTI	2023	2024	2025	2026

Objektivi	Objektivi	Kodi	Emërtimi i Produktit	Përshkrimi i Produktit	Niveli i Matjes (Produkti)	SAGJA	SHPERZIME
						VIT 2023	VIT 2023
3	3.1	3.1.A					
		3.1.B					
		3.1.C					
		3.1.D					
		3.1.E					
		3.1.F					

Objektivi	Objektivi	Kodi	Emërtimi i Produktit	Përshkrimi i Produktit	Niveli i Matjes (Produkti)	SAGJA	SHPERZIME
						VIT 2023	VIT 2023
3.1		3.1.A					
		3.1.B					
		3.1.C					
		3.1.D					
		3.1.E					
		3.1.F					

Objektivi	Objektivi	Kodi	Emërtimi i Produktit	Përshkrimi i Produktit	Niveli i Matjes (Produkti)	SAGJA	SHPERZIME
						VIT 2023	VIT 2023
3.1		3.1.A					
		3.1.B					
		3.1.C					
		3.1.D					
		3.1.E					
		3.1.F					

Objektivi	Objektivi	Kodi	Emërtimi i Produktit	Përshkrimi i Produktit	Niveli i Matjes (Produkti)	SAGJA	SHPERZIME
						VIT 2023	VIT 2023
3.1		3.1.A					
		3.1.B					
		3.1.C					
		3.1.D					
		3.1.E					
		3.1.F					

4	QELIM	Tragjetit e Performancës në nivel Objektivi	VTI	2023	2024	2025	2026

4.1	OBJEKTIV	Tragjetit e Performancës në nivel Objektivi	VTI	2023	2024	2025	2026

**VËMENDJE! KUR TË PËRFUNDONI PLOTËSIMIN E PEMËS SË PROGRAMIT, JU LUTEMI TË VAZHDOINI ME PLOTËSIMIN E TABELËS "PROJEKTET E INVESTIMEVE" NË QELIZAT 0661.A5760 DHE TABELËN "TE DHENA BAZE TE PROGRAMIT" NË QELIZAT R.70L8889 TË KESAJ FLETË PUNE.**



SHPENZIMET E PRODUKTEVE TË PROGRAMIT												
Kodi i Programit		10661		Emri i Programit				Strehimi Social				
Kodi i Produktit		1.1.A.	1.1.B.	1.1.C.	1.1.D.	1.1.E.	1.1.F.	1.2.A.	1.2.B.	1.2.C.	1.2.D.	
Emri i Produktit		Shërbimi i stafit të strehimit social	nevojë/individë të subvencionuar për qeranë	Familje/individë të subvencionuar për interesin e Kredisë	subvencionuar për qeranë me	0	0	0	0	0	0	
Njësia e Matjes së Produktit		Numër punonjësish	numri i familjeve	numri i familjeve	numri i familjeve	0	0	0	0	0	0	
Sasia e Planifikuar		9	65	35	65							
Paga & Sigurime		TOTALI										
Paga, Shpërblime & Tjera Personeli	600	5.833	5832,724									
Sigurimet Shoq. & Shëndetësore	601	927,677	927,677									
Shpenzime Korente të Tjera												
Mallra dhe Shërbime	602	1350										
Subvencion	603	0										
Transferta të Brendshme	604	0										
Transferta të Jashtme	605	0										
Transferta për Buxh. Famil. & Indiv.	606	15635	3127		12508							
Të Tjera Huamarrje Brendshme (dala)	166	0										
Interesa për Huamarrje Brendshme	651	0										
Rezervat	609	0										
Shpenzime Kapitale												
Aktive të Patrupëzuara	230	0										
Aktive të Trupëzuara	231	0										
Shpenzime Transferime Kapitale	232	0										
Të Dala Huadhënie & Nënhuadh. Brendsh.	255	0										
TOTALI		8110,401	6.760,4	3.127,0	0,0	12.508,0	0,0	0,0	0,0	0,0	0,0	

SHPENZIMET E PRODUKTEVE TË PROGRAMIT												
Kodi i Programit		10661		Emri i Programit				Strehimi Social				
Kodi i Produktit		1.1.A.	1.1.B.	1.1.C.	1.1.D.	1.1.E.	1.1.F.	1.2.A.	1.2.B.	1.2.C.	1.2.D.	
Emri i Produktit		Shërbimi i stafit të strehimit social	nevojë/individë të subvencionuar për qeranë	Familje/individë të subvencionuar për interesin e Kredisë	subvencionuar për qeranë me	0	0	0	0	0	0	
Njësia e Matjes së Produktit		Numër punonjësish	numri i familjeve	numri i familjeve	numri i familjeve	0	0	0	0	0	0	
Sasia e Planifikuar		9	65	30	65							
Paga & Sigurime		TOTALI										
Paga, Shpërblime & Tjera Personeli	600	5.949	5949,377									
Sigurimet Shoq. & Shëndetësore	601	946,23	946,23									
Shpenzime Korente të Tjera												
Mallra dhe Shërbime	602	1450										
Subvencion	603	0										
Transferta të Brendshme	604	0										
Transferta të Jashtme	605	0										
Transferta për Buxh. Famil. & Indiv.	606	16600	3200		13400							
Të Tjera Huamarrje Brendshme (dala)	166	0										
Interesa për Huamarrje Brendshme	651	0										
Rezervat	609	0										
Shpenzime Kapitale												
Aktive të Patrupëzuara	230	0										
Aktive të Trupëzuara	231	0										
Shpenzime Transferime Kapitale	232	0										
Të Dala Huadhënie & Nënhuadh. Brendsh.	255	0										
TOTALI		8345,607	6.895,6	3.200,0	0,0	13.400,0	0,0	0,0	0,0	0,0	0,0	

SHPENZIMET E PRODUKTEVE TË PROGRAMIT												
Kodi i Programit		10661		Emri i Programit				Strehimi Social				
Kodi i Produktit		1.1.A.	1.1.B.	1.1.C.	1.1.D.	1.1.E.	1.1.F.	1.2.A.	1.2.B.	1.2.C.	1.2.D.	
Emri i Produktit		Shërbimi i stafit të strehimit social	nevojë/individë të subvencionuar për qeranë	Familje/individë të subvencionuar për interesin e Kredisë	subvencionuar për qeranë me	0	0	0	0	0	0	
Njësia e Matjes së Produktit		Numër punonjësish	numri i familjeve	numri i familjeve	numri i familjeve	0	0	0	0	0	0	
Sasia e Planifikuar		9	65	30	65							
Paga & Sigurime		TOTALI										
Paga, Shpërblime & Tjera Personeli	600	6.068	6068,363									
Sigurimet Shoq. & Shëndetësore	601	965,153	965,153									
Shpenzime Korente të Tjera												
Mallra dhe Shërbime	602	1450										
Subvencion	603	0										
Transferta të Brendshme	604	0										
Transferta të Jashtme	605	0										
Transferta për Buxh. Famil. & Indiv.	606	16600	3200		13400							
Të Tjera Huamarrje Brendshme (dala)	166	0										
Interesa për Huamarrje Brendshme	651	0										
Rezervat	609	0										
Shpenzime Kapitale												
Aktive të Patrupëzuara	230	0										
Aktive të Trupëzuara	231	0										
Shpenzime Transferime Kapitale	232	0										
Të Dala Huadhënie & Nënhuadh. Brendsh.	255	0										
TOTALI		8483,516	7.033,5	3.200,0	0,0	13.400,0	0,0	0,0	0,0	0,0	0,0	

















Kategori		Sub-kategori		Detail	
1	2	3	4	5	6
7	8	9	10	11	12
13	14	15	16	17	18
19	20	21	22	23	24
25	26	27	28	29	30
31	32	33	34	35	36
37	38	39	40	41	42
43	44	45	46	47	48
49	50	51	52	53	54
55	56	57	58	59	60
61	62	63	64	65	66
67	68	69	70	71	72
73	74	75	76	77	78
79	80	81	82	83	84
85	86	87	88	89	90
91	92	93	94	95	96
97	98	99	100	101	102
103	104	105	106	107	108
109	110	111	112	113	114
115	116	117	118	119	120
121	122	123	124	125	126
127	128	129	130	131	132
133	134	135	136	137	138
139	140	141	142	143	144
145	146	147	148	149	150
151	152	153	154	155	156
157	158	159	160	161	162
163	164	165	166	167	168
169	170	171	172	173	174
175	176	177	178	179	180
181	182	183	184	185	186
187	188	189	190	191	192
193	194	195	196	197	198
199	200	201	202	203	204
205	206	207	208	209	210
211	212	213	214	215	216
217	218	219	220	221	222
223	224	225	226	227	228
229	230	231	232	233	234
235	236	237	238	239	240
241	242	243	244	245	246
247	248	249	250	251	252
253	254	255	256	257	258
259	260	261	262	263	264
265	266	267	268	269	270
271	272	273	274	275	276
277	278	279	280	281	282
283	284	285	286	287	288
289	290	291	292	293	294
295	296	297	298	299	300
301	302	303	304	305	306
307	308	309	310	311	312
313	314	315	316	317	318
319	320	321	322	323	324
325	326	327	328	329	330
331	332	333	334	335	336
337	338	339	340	341	342
343	344	345	346	347	348
349	350	351	352	353	354
355	356	357	358	359	360
361	362	363	364	365	366
367	368	369	370	371	372
373	374	375	376	377	378
379	380	381	382	383	384
385	386	387	388	389	390
391	392	393	394	395	396
397	398	399	400	401	402
403	404	405	406	407	408
409	410	411	412	413	414
415	416	417	418	419	420
421	422	423	424	425	426
427	428	429	430	431	432
433	434	435	436	437	438
439	440	441	442	443	444
445	446	447	448	449	450
451	452	453	454	455	456
457	458	459	460	461	462
463	464	465	466	467	468
469	470	471	472	473	474
475	476	477	478	479	480
481	482	483	484	485	486
487	488	489	490	491	492
493	494	495	496	497	498
499	500	501	502	503	504
505	506	507	508	509	510
511	512	513	514	515	516
517	518	519	520	521	522
523	524	525	526	527	528
529	530	531	532	533	534
535	536	537	538	539	540
541	542	543	544	545	546
547	548	549	550	551	552
553	554	555	556	557	558
559	560	561	562	563	564
565	566	567	568	569	570
571	572	573	574	575	576
577	578	579	580	581	582
583	584	585	586	587	588
589	590	591	592	593	594
595	596	597	598	599	600
601	602	603	604	605	606
607	608	609	610	611	612
613	614	615	616	617	618
619	620	621	622	623	624
625	626	627	628	629	630
631	632	633	634	635	636
637	638	639	640	641	642
643	644	645	646	647	648
649	650	651	652	653	654
655	656	657	658	659	660
661	662	663	664	665	666
667	668	669	670	671	672
673	674	675	676	677	678
679	680	681	682	683	684
685	686	687	688	689	690
691	692	693	694	695	696
697	698	699	700	701	702
703	704	705	706	707	708
709	710	711	712	713	714
715	716	717	718	719	720
721	722	723	724	725	726
727	728	729	730	731	732
733	734	735	736	737	738
739	740	741	742	743	744
745	746	747	748	749	750
751	752	753	754	755	756
757	758	759	760	761	762
763	764	765	766	767	768
769	770	771	772	773	774
775	776	777	778	779	780
781	782	783	784	785	786
787	788	789	790	791	792
793	794	795	796	797	798
799	800	801	802	803	804
805	806	807	808	809	810
811	812	813	814	815	816
817	818	819	820	821	822
823	824	825	826	827	828
829	830	831	832	833	834
835	836	837	838	839	840
841	842	843	844	845	846
847	848	849	850	851	852
853	854	855	856	857	858
859	860	861	862	863	864
865	866	867	868	869	870
871	872	873	874	875	876
877	878	879	880	881	882
883	884	885	886	887	888
889	890	891	892	893	894
895	896	897	898	899	900
901	902	903	904	905	906
907	908	909	910	911	912
913	914	915	916	917	918
919	920	921	922	923	924
925	926	927	928	929	930
931	932	933	934	935	936
937	938	939	940	941	942
943	944	945	946	947	948
949	950	951	952	953	954
955	956	957	958	959	960
961	962	963	964	965	966
967	968	969	970	971	972
973	974	975	976	977	978
979	980	981	982	983	984
985	986	987	988	989	990
991	992	993	994	995	996
997	998	999	1000	1001	1002

**(E3) SHPENZIMET SIPAS FUNKS**

Kodi I Funksionit	Emërtimi I Funksionit	2021	2022	2023	Buxheti i Pritshem	2024		
		Fakti	Fakti	Buxheti Fillestar		Paga & Sigurime	Të Tjera Korente	Kapitale
Funksioni 01	Shërbimet e Përgjithshme Publike	261.826	270.385	475.897	492.729	228.582	63.640	13.477
Funksioni 03	Rendi dhe Siguria Publike	83.505	86.744	259.237	197.554	71.199	120.996	3.000
Funksioni 04	Çështjet ekonomike	451.144	381.925	538.892	558.251	69.966	91.330	6.000
Funksioni 05	Mbrojtja e mjedisit	121.313	186.181	545.959	512.486	17.930	247.387	-
Funksioni 06	Strehimi dhe komoditetet e komunitetit	194.042	235.290	340.628	340.628	53.940	196.565	-
Funksioni 07	Shëndetësia	-	2.850	5.000	5.000	-	2.000	-
Funksioni 08	Argëtimi, kultura dhe feja	220.544	158.212	251.830	251.830	93.291	115.228	-
Funksioni 09	Arsimi parauniversitar	371.056	492.999	682.117	663.453	351.346	146.866	4.314
Funksioni 10	Mbrojtja sociale	1.089.347	1.135.595	1.176.934	674.612	91.075	63.608	-
<b>TOTALI I FONDEVE REZERVE + KONTIGJENCË</b>				1.163.233	662.883			
<b>Totali</b>		<b>2.792.777</b>	<b>2.950.182</b>	<b>4.276.495</b>	<b>3.696.542</b>	<b>843.120</b>	<b>809.916</b>	<b>4.438</b>

**IONIT**

Plani Total	2025				2026			
	Paga & Sigurime	Të Tjera Korente	Kapitale	Plani Total	Paga & Sigurime	Të Tjera Korente	Kapitale	Plani Total
305.699	233.153	58.692	3.193	295.038	237.815	58.692	3.193	299.700
195.195	72.623	123.914	3.000	199.537	74.093	127.348	3.000	204.441
167.296	71.265	93.742	6.000	171.007	72.691	94.181	6.000	172.871
265.317	18.288	247.437	-	265.725	18.654	264.188	-	282.842
250.505	55.017	199.477	-	254.494	56.118	200.464	-	256.582
2.000	-	-	-	-	-	-	-	-
208.519	93.936	114.866	-	208.802	96.244	115.186	-	211.430
502.526	352.794	146.799	5.400	504.993	353.783	146.799	5.400	505.982
154.683	92.438	62.529	-	154.967	93.177	61.370	-	154.547
30.980				30.980				30.980
2.060.366	853.571	-	-	2.072.750	864.832	4.800	-	2.106.582

**Tavanet e Programeve Buxhetore**

		2024	2025	2026
<b>01110</b>	<b>Planifikimi Menaxhimi dhe Administrimi</b>			
	Pagat dhe sigurimet shoqërore	228.582	233.153	237.815
	Të tjerja shpenzime korrente	63.640	58.692	58.692
	Shpenzimet kapitale	13.477	3.193	3.193
	<b>Tavanet e përgjithshme</b>	<b>305.699</b>	<b>295.038</b>	<b>299.700</b>
<b>03140</b>	<b>Shërbimet e Policisë Vendore</b>			
	Pagat dhe sigurimet shoqërore	23.089	23.551	24.021
	Të tjerja shpenzime korrente	3.088	3.088	3.088
	Shpenzimet kapitale	0	0	0
	<b>Tavanet e përgjithshme</b>	<b>26.177</b>	<b>26.639</b>	<b>27.109</b>
<b>03280</b>	<b>Mbrojtja nga Zjarri dhe Mbrojtja Civile</b>			
	Pagat dhe sigurimet shoqërore	48.110	49.072	50.072
	Të tjerja shpenzime korrente	120.963	123.881	127.315
	Shpenzimet kapitale	1.000	1.000	1.000
	<b>Tavanet e përgjithshme</b>	<b>170.073</b>	<b>173.953</b>	<b>178.387</b>
<b>04130</b>	<b>Mbështetje për Zhvillimin Ekonomik</b>			
	Pagat dhe sigurimet shoqërore	8.672	8.845	9.023
	Të tjerja shpenzime korrente	19.600	21.550	21.550
	Shpenzimet kapitale	0	300	300
	<b>Tavanet e përgjithshme</b>	<b>28.272</b>	<b>30.695</b>	<b>30.873</b>
<b>04220</b>	<b>Shërbimet Bujqësore, Inspektimi, Siguria Ushqimore &amp; Mbrojtja e Konsumatoreve</b>			
	Pagat dhe sigurimet shoqërore	5.049	5.150	5.253
	Të tjerja shpenzime korrente	6.060	6.121	6.182
	Shpenzimet kapitale	0	0	0
	<b>Tavanet e përgjithshme</b>	<b>11.109</b>	<b>11.271</b>	<b>11.435</b>
<b>04240</b>	<b>Menaxhimi i Infrastruktursë së Ujtit dhe Kullimit</b>			
	Pagat dhe sigurimet shoqërore	19.322	19.710	20.104
	Të tjerja shpenzime korrente	23.370	23.550	23.734
	Shpenzimet kapitale	0	0	0
	<b>Tavanet e përgjithshme</b>	<b>42.692</b>	<b>43.260</b>	<b>43.838</b>
<b>04260</b>	<b>Administrimi i Pjeye dhe Kullotave</b>			
	Pagat dhe sigurimet shoqërore	17.946	18.203	18.566
	Të tjerja shpenzime korrente	2.730	2.743	2.725
	Shpenzimet kapitale	11.207	3.777	2.251
	<b>Tavanet e përgjithshme</b>	<b>31.883</b>	<b>24.723</b>	<b>23.542</b>
<b>04520</b>	<b>Rrjeti Rrugor Rural</b>			
	Pagat dhe sigurimet shoqërore	13.200	13.464	13.734
	Të tjerja shpenzime korrente	33.570	33.779	33.990
	Shpenzimet kapitale	177.034	223.335	249.174
	<b>Tavanet e përgjithshme</b>	<b>223.804</b>	<b>270.578</b>	<b>296.898</b>
<b>04570</b>	<b>Transporti Publik</b>			
	Pagat dhe sigurimet shoqërore	5.777	5.893	6.011
	Të tjerja shpenzime korrente	6.000	6.000	6.000
	Shpenzimet kapitale	5.000	5.000	0
	<b>Tavanet e përgjithshme</b>	<b>16.777</b>	<b>16.893</b>	<b>12.011</b>
<b>05100</b>	<b>Menaxhimi i Mbetjeve</b>			
	Pagat dhe sigurimet shoqërore	17.930	18.288	18.654
	Të tjerja shpenzime korrente	247.387	247.437	264.188
	Shpenzimet kapitale	323	5.076	8.099
	<b>Tavanet e përgjithshme</b>	<b>265.640</b>	<b>270.801</b>	<b>290.941</b>
<b>06140</b>	<b>Planifikimi Urban Vendor</b>			
	Pagat dhe sigurimet shoqërore	33.210	33.873	34.551
	Të tjerja shpenzime korrente	0	0	0
	Shpenzimet kapitale	500	500	500
	<b>Tavanet e përgjithshme</b>	<b>33.710</b>	<b>34.373</b>	<b>35.051</b>
<b>06260</b>	<b>Shërbimet Publike Vendore</b>			
	Pagat dhe sigurimet shoqërore	20.730	21.144	21.567
	Të tjerja shpenzime korrente	181.565	184.477	185.464
	Shpenzimet kapitale	15.000	19.060	14.060
	<b>Tavanet e përgjithshme</b>	<b>217.295</b>	<b>224.681</b>	<b>221.091</b>
<b>06370</b>	<b>Furnizimi me Ujë dhe Kanalizime</b>			
	Pagat dhe sigurimet shoqërore	0	0	0
	Të tjerja shpenzime korrente	15.000	15.000	15.000
	Shpenzimet kapitale	0	0	0
	<b>Tavanet e përgjithshme</b>	<b>15.000</b>	<b>15.000</b>	<b>15.000</b>
<b>07220</b>	<b>Shërbimet e Kujdesit Parësor</b>			
	Pagat dhe sigurimet shoqërore	0	0	0
	Të tjerja shpenzime korrente	2.000	0	0
	Shpenzimet kapitale	0	0	0
	<b>Tavanet e përgjithshme</b>	<b>2.000</b>	<b>0</b>	<b>0</b>
<b>08130</b>	<b>Sport dhe Argëtim</b>			
	Pagat dhe sigurimet shoqërore	27.670	28.224	28.791
	Të tjerja shpenzime korrente	60.975	60.975	60.975
	Shpenzimet kapitale	0	0	0
	<b>Tavanet e përgjithshme</b>	<b>88.645</b>	<b>89.199</b>	<b>89.766</b>
<b>08220</b>	<b>Trashëgimia Kulturore, Eventet Artistike dhe Kulturore</b>			
	Pagat dhe sigurimet shoqërore	65.621	65.712	67.453
	Të tjerja shpenzime korrente	54.253	53.891	54.211
	Shpenzimet kapitale	1.600	1.600	1.600
	<b>Tavanet e përgjithshme</b>	<b>121.474</b>	<b>121.203</b>	<b>123.264</b>
<b>09120</b>	<b>Arsimi Bazë përfshirë Parashkollorin</b>			
	Pagat dhe sigurimet shoqërore	301.828	303.130	304.013
	Të tjerja shpenzime korrente	77.538	77.538	77.538
	Shpenzimet kapitale	36.885	25.200	24.800
	<b>Tavanet e përgjithshme</b>	<b>416.251</b>	<b>405.868</b>	<b>406.351</b>
<b>09230</b>	<b>Arsimi i Mesëm i Përgjithshëm</b>			
	Pagat dhe sigurimet shoqërore	49.518	49.664	49.770
	Të tjerja shpenzime korrente	82.617	82.550	82.550
	Shpenzimet kapitale	6.298	6.298	6.500
	<b>Tavanet e përgjithshme</b>	<b>138.433</b>	<b>138.512</b>	<b>138.820</b>
<b>10430</b>	<b>Përkujdesi Social</b>			
	Pagat dhe sigurimet shoqërore	84.315	85.542	86.144
	Të tjerja shpenzime korrente	1.042.658	1.055.479	1.066.320
	Shpenzimet kapitale	400	400	400
	<b>Tavanet e përgjithshme</b>	<b>1.127.372</b>	<b>1.141.421</b>	<b>1.152.864</b>
<b>10661</b>	<b>Strehimi Social</b>			
	Pagat dhe sigurimet shoqërore	6.760	6.896	7.034
	Të tjerja shpenzime korrente	16.985	18.050	18.050
	Shpenzimet kapitale	0	0	0

**Të Dhëna Bazë mbi Bashkinë**

	Të Përgjithshme	2019	2020	2021	2022	2023
		###	###	###	###	###
<b>Numri i Njësjive Administrative</b>	11,0					
<b>Numri i Fshatrave</b>	92,0					
<b>Sipërfaqja e Bashkisë (km2)</b>	872,7					
<i>Qyteti</i>	16,5					
<i>Njësitë Administrative</i>	856,2					
<b>Sipërfaqja e Bashkisë (km2)</b>	-					
<i>Zonë Urbane</i>	16,5					
<i>Tokë Bujqësore</i>	160,5					
<i>Kullota</i>	53,7					
<i>Pyje</i>	309,9					
<b>Popullsia e Bashkisë</b>		###	###	###	###	###
<i>Qyteti</i>		###	###	###	###	###
<i>Njësitë Administrative</i>		93.399,0	94.028,0	94.781,0	95.352,0	96.182,0
<b>Mosha Mesatare e Popullsisë</b>		-	-	-	-	-
<b>Numri i Lindjeve</b>		-	-	-	-	-
<b>Numri i Vdekjeve</b>		-	-	-	-	-
<b>Numri i Bizneseve Aktive</b>		5.947,0	5.809,0	5.552,0	5.525,0	5.575,0
<b>Numri i Familjeve</b>		62.671,0	64.888,0	65.117,0	65.117,0	65.507,0
<i>Qyteti</i>		37.039,0	38.086,0	38.093,0	38.093,0	39.304,0
<i>Njësitë Administrative</i>		25.632,0	26.802,0	27.024,0	27.024,0	26.203,0
<b>Numri i Punonjësve të Bashkisë me Kohë të Plotë</b>		988,0	1.021,0	1.024,0	1.105,0	1.054,0
<i>Administrata e Bashkisë</i>		389,0	370,0	373,0	431,0	429,0
<i>Njësitë Shpenzuese</i>		599,0	651,0	651,0	625,0	625,0
<b>Numri i Punonjësve të Bashkisë me Kohë të Pjesëshme</b>		65,0	81,0	78,0	49,0	51,0
<i>Administrata e Bashkisë</i>		30,0	34,0	31,0	31,0	33,0
<i>Njësitë Shpenzuese</i>		35,0	47,0	47,0	18,0	18,0
<b>Numri i Programeve Buxhetore</b>		13,0	30,0	30,0	20,0	20,0



Tavanet e përgjithshme	23.745	24.946	25.084
TOTALI PAGAVË DHE SIGURIMEVE SHOQËRORE	977.329	989.515	1.002.575
TOTALI I SHPENZIMEVE TË TJERA KORRENTE	2.059.998	2.074.800	2.107.571
TOTALI I SHPENZIMEVE KAPITALE	268.724	294.739	311.877
<b>TOTALI I TAVANEVE TË PËRGJITHSHME</b>	<b>3.306.051</b>	<b>3.359.054</b>	<b>3.422.024</b>
TOTALI FONDEVE NË PËRQINDJE (%)	1,4%	1,4%	1,4%
TOTALI I FONDEVE REZERVE + KONTIGJENCË	30.980	30.980	30.980

BURIMET BUXHETORE		2021	2022	2023	2023	2024	2025	2026
		Fakti	Fakti	Buxh. Fillestar	Pritshmi	Plani	Plani	Plani
<b>A</b>	<b>Të Ardhura nga Burimet e Veta</b>	762.298	970.365	916.926	929.158	898.779	889.718	887.625
<b>A.1</b>	<b>Të Ardhura nga Taksa Lokale</b>	259.083	344.708	348.913	348.913	356.369	362.569	362.586
A.1.1	Taksa vendore mbi biznesin e vogël	7.113	2.238	4.000	4.000	3.000	4.000	4.000
A.1.2	Taksa mbi pasurinë e paluajtshme	160.407	187.954	188.186	188.186	196.286	198.286	198.286
A.1.2.1	Taksa mbi ndërtesën	138.703	167.173	152.900	152.900	160.000	162.000	162.000
A.1.2.2	Taksa mbi tokën bujqësore	8.283	6.226	21.736	21.736	21.736	21.736	21.736
A.1.2.3	Taksa mbi truallin	13.421	14.555	13.550	13.550	14.550	14.550	14.550
A.1.2.4	Taksa mbi transaksionet e pasurisë	-	-	-	-	-	-	-
A.1.3	Taksa vendore në shërbimin hotelier	12.967	18.408	20.800	20.800	20.800	20.800	20.900
A.1.4	Taksa e ndikimit në infrastrukturë nga ndërtimet e reja	65.687	121.182	119.607	119.607	121.283	123.483	123.400
A.1.5	Taksa e tabelës	12.909	14.926	16.320	16.320	15.000	16.000	16.000
A.1.6	Taksa vendore mbi të ardhurat e krijuara nga dhuratat, trashëgimi, testament dhe llot. Vend.	-	-	-	-	-	-	-
A.1.7	Taksa e përkohëshme	-	-	-	-	-	-	-
A.1.8	Taksa e përkohëshme 1	-	-	-	-	-	-	-
A.1.9	Taksa e përkohëshme 2	-	-	-	-	-	-	-
<b>A.2</b>	<b>Të Ardhurat nga Taksa e Ndara</b>	164.667	118.568	127.757	127.757	127.757	129.757	129.757
A.2.1	Taksa mbi kalimin e të drejtës së pronësisë / pasuritë e paluajtshme	17.555	18.935	15.722	15.722	19.000	19.000	19.000
A.2.2	Taksa vjetore për qarkullimin e mjeteve të përdorura	109.324	70.780	90.000	90.000	79.722	81.722	81.722
A.2.3	Taksa e rentës minerare	11	6	35	35	35	35	35
A.2.4	Taksa mbi të ardhurat personale	37.777	28.847	22.000	22.000	29.000	29.000	29.000
A.2.5	Taksa të tjera	-	-	-	-	-	-	-
<b>A.3</b>	<b>Të Ardhurat nga Tarifat Vendore</b>	287.445	353.967	369.425	369.425	373.203	365.103	365.210
A.3.1	Tarifa me menaxhimin e mbetjeve	157.588	183.336	171.964	171.964	181.164	182.164	182.164
A.3.1.1	Tarifa e pastrimit për familjet	62.011	72.620	75.500	75.500	75.700	75.700	75.700
A.3.1.2	Tarifa e pastrimit për institucionet	721	504	464	464	464	464	464
A.3.1.3	Tarifa e pastrimit për biznesin	94.856	110.212	96.000	96.000	105.000	106.000	106.000
A.3.2	Tarifa për mbledhjen dhe largimin e mbetjeve	-	-	-	-	-	-	-
A.3.3	Tarifa për ndriçimin publik	32.719	42.339	52.943	52.943	53.043	53.043	53.043
A.3.3.1	Tarifa për ndriçimin publik nga familjet	20.449	25.422	32.080	32.080	32.080	32.080	32.080
A.3.3.2	Tarifa për ndriçimin publik nga institucionet	138	96	163	163	163	163	163
A.3.3.3	Tarifa për ndriçimin publik nga biznesi	12.132	16.821	20.700	20.700	20.800	20.800	20.800
A.3.4	Tarifa për gjelbërimin	20.110	23.486	23.567	23.567	23.667	23.667	23.667
A.3.4.1	Tarifa për gjelbërimin nga familjet	7.967	10.601	9.907	9.907	9.907	9.907	9.907
A.3.4.2	Tarifa për gjelbërimin nga institucionet	138	79	160	160	160	160	160
A.3.4.3	Tarifa për gjelbërimin nga bizneset	12.005	12.806	13.500	13.500	13.600	13.600	13.600
A.3.5	Tarifa për shërbimet administrative të bashkisë	61.311	87.583	90.066	90.066	84.144	75.044	75.151
A.3.5.1	Tarifa për shërbimet administrative të bashkisë	5.707	13.703	4.500	4.500	4.500	4.500	4.500
A.3.5.2	Tarifa për dhënie licenze për tregtimin e naftës bruto dhe nënprodukteve të saj	-	-	-	-	-	-	-
A.3.5.3	Tarifa të kontrollit të zhvillimit të territorit	-	-	-	-	-	-	-
A.3.5.4	Tarifa për vulosje veterinare të bagëtitë të therura	573	-	-	-	-	-	-
A.3.5.5	Tarifa e licencimit të veprimtarive të transportit	866	1.513	991	991	869	869	875
A.3.5.6	Tarifa e parkimit për mjete dhe licencuar dhe vendpikime publike	5.528	4.919	3.000	3.000	5.000	5.000	5.000
A.3.5.7	Tarifa për dhënie licenze për tregtimin e naftës bruto dhe nënprodukteve të saj	6.543	17.649	30.000	30.000	22.000	12.000	12.000
A.3.5.8	Tarifa për pyejt dhe kullotat	11	459	1.900	1.900	1.900	1.900	1.900
A.3.5.9	Tarifa për shërbimet shtesë nga zjarrëfiksjat	1.591	1.487	760	760	860	860	860
A.3.5.10	Tarifa për zënie dhe përdorimin e hapësirës publike dhe fasadave	40.470	47.652	47.000	47.000	47.100	48.000	48.100
A.3.5.11	Tarifa për trajtimin e mbetjeve inerte në landfille	-	-	1.400	1.400	1.400	1.400	1.400
A.3.5.12	Tarifa për linjat ajrore dhe nëntokore (Telefoni, Energji, TV Kablor, Internet)	-	195	500	500	500	500	500
A.3.5.13	Tarifa nga dokumentat për tender, ankad etj	22	6	15	15	15	15	16
A.3.6	Tarifa të institucioneve të arsimit, kulturës, sportit etj	15.717	17.214	26.885	26.885	27.185	27.185	27.185
A.3.6.1	Biblioteka	12	9	15	15	15	15	15
A.3.6.2	Muzeumet	1.340	2.246	2.620	2.620	2.620	2.620	2.620
A.3.6.3	Teatri	679	306	2.200	2.200	2.500	2.500	2.500
A.3.6.4	Qendra kulturore e fëmijëve	-	-	-	-	-	-	-
A.3.6.5	Pallati i sportit	-	-	-	-	-	-	-
A.3.6.6	Qendra Komunitare	-	21	-	-	-	-	-
A.3.6.7	Mensa (Konviktet)	69	17	50	50	50	50	50
A.3.6.8	Kopshtet	9.055	9.846	15.000	15.000	15.000	15.000	15.000
A.3.6.9	Çerdhet	4.562	4.769	7.000	7.000	7.000	7.000	7.000
A.3.7	Tarifa për furnizimin me ujë dhe kanalizime	-	-	-	-	-	-	-
A.3.8	Tarifa për shërbimin e ujtit dhe kullimit	-	9	4.000	4.000	4.000	4.000	4.000
A.3.9	Tarifa e përkohëshme	-	-	-	-	-	-	-
A.3.10	Tarifa të tjera	-	-	-	-	-	-	-
<b>A.4</b>	<b>Të Ardhurat e Tjera</b>	51.103	153.122	70.831	83.063	41.450	32.289	30.072
A.4.1	Qeraja nga asetet në pronësi të bashkisë	2.802	3.668	6.500	6.500	6.500	6.500	6.500
A.4.2	Kthimi nga investimet kapitale	-	-	-	-	-	-	-
A.4.3	Fitimi nga ndërmarrjet publike në varësi të Bashkisë	-	-	-	-	-	-	-
A.4.4	Kthimi nga partneriteti publik privat	-	-	-	-	-	-	-
A.4.5	Tërheqje e të ardhura krijuar nga shërbimet	-	-	-	-	-	-	-
A.4.6	Shitja e mallrave dhe shërbimeve	-	215	-	-	-	-	-
A.4.7	Kundravajtjet administrative (Gjobat)	21.768	17.996	20.000	20.000	20.000	20.000	20.000
A.4.8	Sekustrime dhe Zhdëmtime	1.396	1.668	3.100	3.100	3.100	3.100	3.200
A.4.9	Kuotat e anëtarësisë së bashkive	-	-	-	-	-	-	-
A.4.10	Trasferta dhe ndihma nga njësitë e tjera vendore	-	-	-	-	-	-	-
A.4.11	Grante nga ndihma ndërkombëtare	210	88.139	40.860	53.092	11.479	2.318	-
A.4.12	Shitja e aseteve financiare	23.987	39.762	-	-	-	-	-
A.4.13	Shitja e aseteve fikse të prekshe / paprekshe	-	-	-	-	-	-	-
A.4.14	Të tjera	940	1.674	371	371	371	371	372
<b>B</b>	<b>Transferta nga Buxheti Qendror</b>	2.099.207	2.183.755	2.358.765	1.787.146	2.438.253	2.500.316	2.565.379
B.1	Transferta e Pakushtëzuar	652.826	665.861	792.748	792.748	835.468	880.222	926.318
B.2	Transferta e Kushtëzuar	1.049.015	1.085.609	1.123.430	551.811	1.140.810	1.153.501	1.167.801
B.2.1	Për funksionet e deleguara	1.049.015	1.085.609	1.123.430	551.811	1.140.810	1.153.501	1.167.801
B.2.2	Për projekte të veçanta (FZHR dhe të tjera)	-	-	-	-	-	-	-
B.3	Transferta e Pakushtëzuar Sektoriale	397.366	432.285	442.587	442.587	461.975	466.593	471.260
<b>C</b>	<b>Huamarrja</b>	-	-	-	-	-	-	-
C.1	Huamarrja Afatshkurtër	-	-	-	-	-	-	-
C.2	Huamarrja Afatgjatë	-	-	-	-	-	-	-
<b>D</b>	<b>Trashëgimi nga Viti i Shkuar</b>	808.103	826.674	1.036.755	1.043.755	-	-	-
D.1	Trashëgimi Pa Destinacion	758.426	747.029	942.118	942.118	-	-	-
D.2	Trashëgimi Me Destinacion	49.677	79.645	94.637	94.637	-	-	-
<b>TOTALI I TË ARDHURAVE TË BASHKISË</b>		<b>3.669.608</b>	<b>3.980.794</b>	<b>4.312.446</b>	<b>3.760.059</b>	<b>3.337.032</b>	<b>3.390.034</b>	<b>3.453.004</b>







Table 1		Table 2		Table 3	
Year	Value	Year	Value	Year	Value
2010	100	2010	100	2010	100
2011	105	2011	105	2011	105
2012	110	2012	110	2012	110
2013	115	2013	115	2013	115
2014	120	2014	120	2014	120
2015	125	2015	125	2015	125
2016	130	2016	130	2016	130
2017	135	2017	135	2017	135
2018	140	2018	140	2018	140
2019	145	2019	145	2019	145
2020	150	2020	150	2020	150

SHPENZIMET E NJËSIVE TË VETËQEVERISJES VENDORE SIPAS KLASIFIKIMIT FUNKSIONAL

























FUNKSIONI	KODI FUNK.	KODI NËNFUNK.	KODI PROGR.	PROGRAMI	Fakti		Buxheti	Pritshmi	PBA		
					2021	2022	2023	2023	2024	2025	2026
SHËRBIMET TË PËRGJITHSHMË PUBLIKE	01	011	01110	Planifikimi Menaxhimi dhe Administrimi	261826	270384,799	475896,989	492728,621	292221,465329004	291844,555142857	296506,553142857
RENDI DHE SIGURIA PUBLIKE	03	031	03140	Shërbimet e Policisë Vendore	18967	20814,049	35006,389	35006,389	26177	26639	27109
		032	03280	Mbrojtja nga Zjarri dhe Mbrojtja Civile	64536	65930,153	224231,049	162547,569	167018	170898	175332
ÇËSHTIET EKONOMIKE	04	041	04130	Mbështetje për Zhvillimin Ekonomik	9977	8258,131	26493,037	33620,24	28272	30395	30573
		042	04220	Shërbimet Bujqësore, Inspektimi, Siguria Ushqimore & Mbrojtja e Konsumatoreve	1917	5150,548	12579,452	12579,452	11109	11270,6	11434,806
		042	04240	Menaxhimi i Infrastruktursë së Ujtit dhe Kullimit	31148	26638,175	56082,78	56082,78	42691,57	43260,159	43838,236
		042	04260	Administrimi i Pyjeve dhe Kullotave	13076	20329,469	28292,106	40524,106	20676,29	20945,6108	21290,5
		045	04520	Rrjeti Rrugor Rural	391979	315471,895	402595,07	402595,07	48770	49243	49724
		045	04570	Transporti Publik	3047	6077,05	12849,63	12849,63	11777,39	11892,94	12010,775
MBROJTJA E MJEDISIT	05	051	05100	Menaxhimi i Mbetjeve	121313	186181,373	545958,848	512486,052	265317,2	265725,33	282842,26
STREHIMI DHE KOMODITETET E KOMUNITETIT	06	061	06140	Planifikimi Urban Vendor	0	0	1000	1000	33210	33873	34551
		062	06260	Shërbimet Publike Vendore	171028	203365,661	278109,017	278109,017	202294,51	205621,102	207030,959
		063	06370	Furnizimi me Ujë dhe Kanalizime	23014	31924,356	61519,375	61519,375	15000	15000	15000
SHËNDETËSIA	07	072	07220	Shërbimet e Kujdesit Parësor	0	2849,892	5000	5000	2000	0	0
ARGËTIMI, KULTURA DHE FEJA	08	081	08130	Sport dhe Argëtim	142865	68349,376	124351,103	124351,103	88645	89199	89766
		082	08220	Trashëgimia Kulturore, Eventet Artistike dhe Kulturore	77679	89863,018	127478,777	127478,777	119874	119603	121664
ARSIMI	09	091	09120	Arsimi Bazë përfshirë Parashkollorin	274606	328768,333	456585,169	443018,889	380804	382468	383351
		092	09230	Arsimi i Mesëm i Përgjithshëm	96450	164230,898	225532,202	220433,657	118846	118925	119031
MBROJTJA SOCIALE	10	104	10430	Përkujdesi Social	1034911	1110570,718	1163233,162	662882,913	146572,216	146621,477	146063,885
		106	10661	Strehimi Social	54436	25024,576	13701,187	11728,788	8110,401	8345,607	8483,516
TOTALI I FONDEVE REZERVE + KONTIGJENCË							0	0	30980	30980	30980
<b>TOTAL</b>					<b>2792777</b>	<b>2950182,47</b>	<b>4276495,336</b>	<b>3696542,428</b>	<b>2060366,042329</b>	<b>2072750,38094286</b>	<b>2106582,49014286</b>





The image displays a grid of 24 small, identical-looking tables arranged in 6 rows and 4 columns. Each table has a header section and a main data grid with multiple columns and rows. The tables are oriented vertically on the page.

The image displays a grid of 24 small, identical-looking tables arranged in 6 rows and 4 columns. Each table is a complex data structure, likely a ledger or spreadsheet, with a header section and a main body containing multiple columns and rows. The tables are rendered in a light blue and white color scheme, with black borders and text. The content within the tables is too small to read, but the layout suggests a structured data format. The tables are arranged in a regular grid pattern, with consistent spacing between them.

Year	2010	2011	2012	2013
1				
2				
3				
4				
5				
6				
7				
8				
9				
10				
11				
12				
13				
14				
15				
16				
17				
18				
19				
20				
21				
22				
23				
24				
25				
26				
27				
28				
29				
30				
31				
32				
33				
34				
35				
36				
37				
38				
39				
40				
41				
42				
43				
44				
45				
46				
47				
48				
49				
50				
51				
52				
53				
54				
55				
56				
57				
58				
59				
60				
61				
62				
63				
64				
65				
66				
67				
68				
69				
70				
71				
72				
73				
74				
75				
76				
77				
78				
79				
80				
81				
82				
83				
84				
85				
86				
87				
88				
89				
90				
91				
92				
93				
94				
95				
96				
97				
98				
99				
100				

The image displays a grid of 80 small tables, arranged in 8 rows and 10 columns. Each table is a complex grid of data, likely representing a technical specification or a data table. The tables are organized into a structured layout, with each cell containing a smaller table with multiple columns and rows of text. The text is primarily black, with some blue highlights or headers. The overall appearance is that of a dense, multi-page document or a large data matrix.




The image displays a grid of 32 small tables, arranged in 4 rows and 8 columns. Each table contains a complex grid of data, likely representing a technical specification or a data matrix. The tables are organized into a structured layout, with each cell containing a detailed table of information. The data within these tables is dense and appears to be organized into multiple columns and rows, possibly representing different parameters or configurations. The overall appearance is that of a technical document or a data catalog, where each small table represents a specific entry or configuration.


The image displays a grid of 80 small tables, organized into 10 rows and 8 columns. Each small table is a data table with a blue header and contains text and numbers. The tables are arranged in a regular grid pattern, with each table having a similar structure and content. The tables are arranged in a regular grid pattern, with each table having a similar structure and content. The tables are arranged in a regular grid pattern, with each table having a similar structure and content.




The image displays a large grid of 100 small tables, arranged in 10 rows and 10 columns. Each small table is a grid of data, with blue and yellow highlights. The tables are organized into a structured layout, with each row of small tables sharing a common header on the left side. The data within each small table is organized into columns, with some cells highlighted in blue and others in yellow. The overall structure suggests a complex data set or a series of related tables.

The image displays a grid of 32 small tables, organized into 4 rows and 8 columns. Each table is a data table with a blue header row and multiple rows of black text. The tables are separated by thin black lines. The content within the tables is dense and appears to be a list or index of items, possibly related to a technical or scientific study. The overall layout is clean and structured, typical of a data catalog or a reference table.







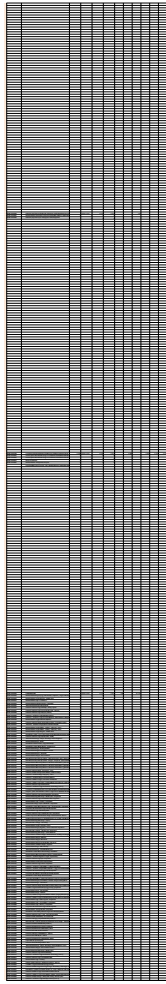
Year	Q1	Q2	Q3	Q4	Annual Total
2010	100	100	100	100	400
2011	100	100	100	100	400
2012	100	100	100	100	400
2013	100	100	100	100	400
2014	100	100	100	100	400
2015	100	100	100	100	400
2016	100	100	100	100	400
2017	100	100	100	100	400
2018	100	100	100	100	400
2019	100	100	100	100	400
2020	100	100	100	100	400
2021	100	100	100	100	400
2022	100	100	100	100	400
2023	100	100	100	100	400
2024	100	100	100	100	400
2025	100	100	100	100	400
2026	100	100	100	100	400
2027	100	100	100	100	400
2028	100	100	100	100	400
2029	100	100	100	100	400
2030	100	100	100	100	400
2031	100	100	100	100	400
2032	100	100	100	100	400
2033	100	100	100	100	400
2034	100	100	100	100	400
2035	100	100	100	100	400
2036	100	100	100	100	400
2037	100	100	100	100	400
2038	100	100	100	100	400
2039	100	100	100	100	400
2040	100	100	100	100	400
2041	100	100	100	100	400
2042	100	100	100	100	400
2043	100	100	100	100	400
2044	100	100	100	100	400
2045	100	100	100	100	400
2046	100	100	100	100	400
2047	100	100	100	100	400
2048	100	100	100	100	400
2049	100	100	100	100	400
2050	100	100	100	100	400
2051	100	100	100	100	400
2052	100	100	100	100	400
2053	100	100	100	100	400
2054	100	100	100	100	400
2055	100	100	100	100	400
2056	100	100	100	100	400
2057	100	100	100	100	400
2058	100	100	100	100	400
2059	100	100	100	100	400
2060	100	100	100	100	400
2061	100	100	100	100	400
2062	100	100	100	100	400
2063	100	100	100	100	400
2064	100	100	100	100	400
2065	100	100	100	100	400
2066	100	100	100	100	400
2067	100	100	100	100	400
2068	100	100	100	100	400
2069	100	100	100	100	400
2070	100	100	100	100	400
2071	100	100	100	100	400
2072	100	100	100	100	400
2073	100	100	100	100	400
2074	100	100	100	100	400
2075	100	100	100	100	400
2076	100	100	100	100	400
2077	100	100	100	100	400
2078	100	100	100	100	400
2079	100	100	100	100	400
2080	100	100	100	100	400
2081	100	100	100	100	400
2082	100	100	100	100	400
2083	100	100	100	100	400
2084	100	100	100	100	400
2085	100	100	100	100	400
2086	100	100	100	100	400
2087	100	100	100	100	400
2088	100	100	100	100	400
2089	100	100	100	100	400
2090	100	100	100	100	400
2091	100	100	100	100	400
2092	100	100	100	100	400
2093	100	100	100	100	400
2094	100	100	100	100	400
2095	100	100	100	100	400
2096	100	100	100	100	400
2097	100	100	100	100	400
2098	100	100	100	100	400
2099	100	100	100	100	400
2100	100	100	100	100	400



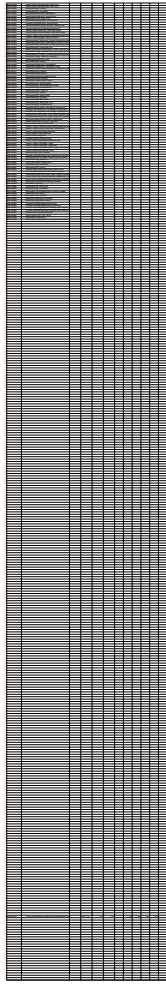
Year	Q1	Q2	Q3	Q4	Annual Total
2018	100	100	100	100	400
2019	100	100	100	100	400
2020	100	100	100	100	400
2021	100	100	100	100	400
2022	100	100	100	100	400
2023	100	100	100	100	400
2024	100	100	100	100	400
2025	100	100	100	100	400
2026	100	100	100	100	400
2027	100	100	100	100	400
2028	100	100	100	100	400
2029	100	100	100	100	400
2030	100	100	100	100	400
2031	100	100	100	100	400
2032	100	100	100	100	400
2033	100	100	100	100	400
2034	100	100	100	100	400
2035	100	100	100	100	400
2036	100	100	100	100	400
2037	100	100	100	100	400
2038	100	100	100	100	400
2039	100	100	100	100	400
2040	100	100	100	100	400
2041	100	100	100	100	400
2042	100	100	100	100	400
2043	100	100	100	100	400
2044	100	100	100	100	400
2045	100	100	100	100	400
2046	100	100	100	100	400
2047	100	100	100	100	400
2048	100	100	100	100	400
2049	100	100	100	100	400
2050	100	100	100	100	400
2051	100	100	100	100	400
2052	100	100	100	100	400
2053	100	100	100	100	400
2054	100	100	100	100	400
2055	100	100	100	100	400
2056	100	100	100	100	400
2057	100	100	100	100	400
2058	100	100	100	100	400
2059	100	100	100	100	400
2060	100	100	100	100	400
2061	100	100	100	100	400
2062	100	100	100	100	400
2063	100	100	100	100	400
2064	100	100	100	100	400
2065	100	100	100	100	400
2066	100	100	100	100	400
2067	100	100	100	100	400
2068	100	100	100	100	400
2069	100	100	100	100	400
2070	100	100	100	100	400
2071	100	100	100	100	400
2072	100	100	100	100	400
2073	100	100	100	100	400
2074	100	100	100	100	400
2075	100	100	100	100	400
2076	100	100	100	100	400
2077	100	100	100	100	400
2078	100	100	100	100	400
2079	100	100	100	100	400
2080	100	100	100	100	400
2081	100	100	100	100	400
2082	100	100	100	100	400
2083	100	100	100	100	400
2084	100	100	100	100	400
2085	100	100	100	100	400
2086	100	100	100	100	400
2087	100	100	100	100	400
2088	100	100	100	100	400
2089	100	100	100	100	400
2090	100	100	100	100	400
2091	100	100	100	100	400
2092	100	100	100	100	400
2093	100	100	100	100	400
2094	100	100	100	100	400
2095	100	100	100	100	400
2096	100	100	100	100	400
2097	100	100	100	100	400
2098	100	100	100	100	400
2099	100	100	100	100	400
2100	100	100	100	100	400



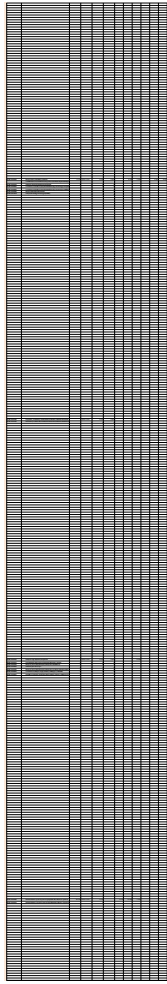
Account	12/31/2019	12/31/2018	12/31/2017	12/31/2016	12/31/2015
1000 Cash	1000	1000	1000	1000	1000
1010 Accounts Receivable	1000	1000	1000	1000	1000
1020 Inventory	1000	1000	1000	1000	1000
1030 Prepaid Expenses	1000	1000	1000	1000	1000
1040 Property, Plant, and Equipment	1000	1000	1000	1000	1000
1050 Intangible Assets	1000	1000	1000	1000	1000
1060 Other Assets	1000	1000	1000	1000	1000
2000 Accounts Payable	1000	1000	1000	1000	1000
2010 Accrued Liabilities	1000	1000	1000	1000	1000
2020 Deferred Revenue	1000	1000	1000	1000	1000
2030 Other Liabilities	1000	1000	1000	1000	1000
3000 Equity	1000	1000	1000	1000	1000
3010 Common Stock	1000	1000	1000	1000	1000
3020 Retained Earnings	1000	1000	1000	1000	1000
3030 Other Equity	1000	1000	1000	1000	1000
4000 Revenue	1000	1000	1000	1000	1000
4010 Sales Revenue	1000	1000	1000	1000	1000
4020 Other Revenue	1000	1000	1000	1000	1000
5000 Expenses	1000	1000	1000	1000	1000
5010 Cost of Sales	1000	1000	1000	1000	1000
5020 Selling Expenses	1000	1000	1000	1000	1000
5030 Administrative Expenses	1000	1000	1000	1000	1000
5040 Other Expenses	1000	1000	1000	1000	1000
6000 Income Statement	1000	1000	1000	1000	1000
6010 Net Income	1000	1000	1000	1000	1000
7000 Balance Sheet	1000	1000	1000	1000	1000
7010 Total Assets	1000	1000	1000	1000	1000
7020 Total Liabilities	1000	1000	1000	1000	1000
7030 Total Equity	1000	1000	1000	1000	1000

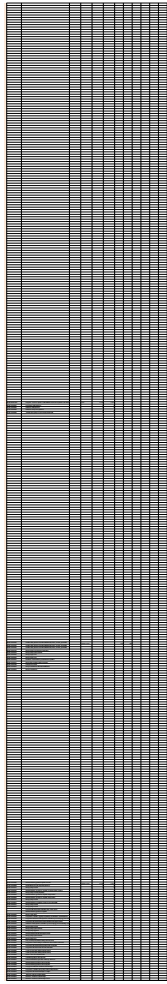


The image shows a vertical rectangular area filled with a dense grid of small, illegible text or data points. The grid is composed of many rows and columns, with the text being too small to read. The overall appearance is that of a large table or a data visualization that has been scaled down to a point where the individual elements are indistinguishable.



The image shows a vertical rectangular area filled with a dense grid of small, illegible text or data points. The grid is composed of many rows and columns, with the text being too small to read. The overall appearance is that of a large table or a data visualization that has been rendered at a very small scale.





The image shows a vertical strip of a grid, likely a page from a ledger or account book. The grid consists of approximately 15 columns and many rows. At the top of the strip, there is some faint, illegible text, possibly a header or title. The rest of the strip is mostly empty, with some very faint markings or lines visible within the grid cells.

Year	2010	2011	2012	2013	2014
1					
2					
3					
4					
5					
6					
7					
8					
9					
10					
11					
12					
13					
14					
15					
16					
17					
18					
19					
20					
21					
22					
23					
24					
25					
26					
27					
28					
29					
30					
31					
32					
33					
34					
35					
36					
37					
38					
39					
40					
41					
42					
43					
44					
45					
46					
47					
48					
49					
50					
51					
52					
53					
54					
55					
56					
57					
58					
59					
60					
61					
62					
63					
64					
65					
66					
67					
68					
69					
70					
71					
72					
73					
74					
75					
76					
77					
78					
79					
80					
81					
82					
83					
84					
85					
86					
87					
88					
89					
90					
91					
92					
93					
94					
95					
96					
97					
98					
99					
100					

Account	12/31/2019	12/31/2018	12/31/2017	12/31/2016	12/31/2015
1000 Cash	1000	1000	1000	1000	1000
1010 Accounts Receivable	1010	1010	1010	1010	1010
1020 Inventory	1020	1020	1020	1020	1020
1030 Prepaid Expenses	1030	1030	1030	1030	1030
1040 Property, Plant, and Equipment	1040	1040	1040	1040	1040
1050 Intangible Assets	1050	1050	1050	1050	1050
1060 Goodwill	1060	1060	1060	1060	1060
1070 Other Assets	1070	1070	1070	1070	1070
2000 Accounts Payable	2000	2000	2000	2000	2000
2010 Accrued Liabilities	2010	2010	2010	2010	2010
2020 Deferred Revenue	2020	2020	2020	2020	2020
2030 Long-Term Debt	2030	2030	2030	2030	2030
2040 Other Liabilities	2040	2040	2040	2040	2040
3000 Equity	3000	3000	3000	3000	3000
3010 Common Stock	3010	3010	3010	3010	3010
3020 Retained Earnings	3020	3020	3020	3020	3020
3030 Accumulated Other Comprehensive Income	3030	3030	3030	3030	3030
3040 Other Equity	3040	3040	3040	3040	3040



Year	2010	2011	2012	2013	2014	2015
1						
2						
3						
4						
5						
6						
7						
8						
9						
10						
11						
12						
13						
14						
15						
16						
17						
18						
19						
20						
21						
22						
23						
24						
25						
26						
27						
28						
29						
30						
31						
32						
33						
34						
35						
36						
37						
38						
39						
40						
41						
42						
43						
44						
45						
46						
47						
48						
49						
50						
51						
52						
53						
54						
55						
56						
57						
58						
59						
60						
61						
62						
63						
64						
65						
66						
67						
68						
69						
70						
71						
72						
73						
74						
75						
76						
77						
78						
79						
80						
81						
82						
83						
84						
85						
86						
87						
88						
89						
90						
91						
92						
93						
94						
95						
96						
97						
98						
99						
100						



The image displays six vertical panels, each containing a grid of small, illegible text. Each panel has a light blue horizontal bar at the bottom, which likely serves as a header or footer for the data within that panel. The panels are arranged horizontally and are separated by thin white lines. The overall appearance is that of a multi-column data table or a series of related reports.





The image shows two vertical tables side-by-side. Each table consists of a grid of approximately 20 columns and 30 rows. The grid is filled with a dense pattern of horizontal and vertical lines. At the bottom of each table, there is a rectangular area highlighted in orange, which appears to be a header or footer section. The overall appearance is that of a technical drawing or a data table with a grid overlay.