Bashkia Shkoder
Blerta Mjeda ; Teuta Haxhi
3 Dhjetori
4001 Shkoder

(A1) PROGRAMI BUXHETOR AFATMESEM

2023-2025

Bashkia Shkoder

Periudha kohore	
Viti t-2	2020
Viti i shkuar	2021
Viti aktual	2022
Viti t+1 (I pritur)	2023
Viti t+2 (I pritur)	2024
Viti t+3 (I pritur)	2025

Version
28-02-2022

Copyright for Albania: Ministry of Finance and Economy / Local Finance Directory

Verdhë = Per tu plotësuar nga Departamenti i Financës

(B1) Informacion i Përgjithshëm

Viti t-2	2020
Viti i shkuar	2021
Viti aktual	2022
Viti t+1 (I pritur)	2023
Viti t+2 (I pritur)	2024
Viti t+3 (I pritur)	2025

Bashkia (Emri)	Bashkia Shkoder
Shefi i Departamentit të Financës	Blerta Mjeda ; Teuta Haxhi
Rruga	3 Dhjetori
Kodi Postar	4001
Qyteti	Shkoder
Data e Aktualizimit (Vit, Muaj, Ditë)	2022,11,30
Popullsia (Të dhënat sipas CENSUS, dhe e vitit të fundit)	

Të gjitha shifrat janë në	1'000 LEK

		2018	2019	2020	2021	2022
Numri i Njësive Administrative	11					
Numri i Fshatrave	92					
Sipërfaqja e Bashkisë (km2)	873					
Qyteti	17					
Njësitë Administrative	856					
Sipërfaqja e Bashkisë (km2)	0					
Zonë Urbane	17					
Tokë Bujqësore	161					
Kullota	54					
Pyje	310					
Popullsia e Bashkisë		206,061	208,614	209,542	210,182	211,137
Qyteti		114,445	115,215	115,514	115,401	115,785
Njësitë Administrative		91,616	93,399	94,028	94,781	95,352
Mosha Mesatare e Popullsisë		0	0	0	0	0
Numri i Lindjeve		0	0	0	0	0
Numri i Vdekjeve		0	0	0	0	0
Numri i Bizneseve Aktive		5,675	5,947	5,809	5,552	5,525
Numri i Familjeve		63,393	62,671	64,888	65,117	65,117
Qyteti		37,441	37,039	38,086	38,093	38,093
Njësitë Administrative		25,952	25,632	26,802	27,024	27,024
Numri i Punonjësve të Bashkisë me Kohë të Plotë		984	988	1,021	1,024	1,105
Administrata e Bashkisë		389	389	370	373	431
Njësitë Shpenzuese		595	599	651	651	625
Numri i Punonjësve të Bashkisë me Kohë të Pjesëshme		65	65	81	78	49
Administrata e Bashkisë		30	30	34	31	31
Njësitë Shpenzuese		35	35	47	47	18
Numri i Programeve Buxhetore		13	13	30	30	20

Copyright for Albania: Ministry of Finance and Economy / Local Finance Directory

Verdhë = Per tu plotësuar nga Departamenti i Financës

(B2) STRUKTURA ORGANIZATIVE

Kodi i Programit	Emri i Programit	Drejtoria / Departamenti	Drejtuesi i Programit (Emër/Mbiemër/Pozicioni)	Numri i punonjësve			
				2022	2023	2024	2025
01110	Planifikimi Menaxhimi dhe Administrimi	Drejtoria e burimeve Njerzore e sherbimeve	Ardita Peraj	304	304	304	304
03140	Shërbimet e Policisë Vendore	Policia Bashkikae	Gent Nehani	24	24	24	24
03280	Mbrotja nga Zjarri dhe Mbrojtja Civile	Mbrojtja nga zjarri	Alfred Luleta	42	42	42	42
04130	Mbështetje për Zhvillimin Ekonomik	Drejtoria e Planifikimit strategjik,dhe	Ridvan Sokoli	2			
04220	Shërbimet Bujqësore, Inspektimi, Siguria Ushqimore & Mbrojtja e Konsum	Drejtoria e Bujqësise , zhvillimit rural dhe	Alban Sekja				
04240	Menaxhimi i Infrastruktuës së Ujitjes dhe Kullimit	Drejtoria e Bujqësise , zhvillimit rural dhe	Alban Sekja	28	27	27	27
04260	Administrimi i Pyjeve dhe Kullotave	Drejtoria e mjedisit ,pyjeve dhe menaxhimit te	Aida Shllaku	24	25	25	25
04520	Rrjeti Rrugor Rural	Drejtoria e Studimeve , planifikimit dhe koordinimit te investimeve	Aljon Kokici				
04570	Transporti Publik	Drejtoria e Sherbimeve publike,ndjekjes se	Alfred Luleta				
05100	Menaxhimi i Mbetjeve	Drejtoria e Sherbimeve publike,ndjekjes se	Alfred Luleta				
06140	Planifikimi Urban Vendor	Drejtoria e Studimeve , planifikimit dhe koordinimit te investimeve	Aljon Kokici				
06260	Shërbimet Publike Vendore	Drejtoria e Sherbimeve publike,ndjekjes se	Alfred Luleta	68	68	68	68
06370	Furnizimi me Ujë dhe Kanalizime	Drejtoria e Sherbimeve publike,ndjekjes se	Alfred Luleta				
07220	Shërbimet e Kujdesit Parësor	Drejtoria e kultures , arsimit , rinise dhe	Terezina Hila				
08130	Sport dhe Argëtim	Drejtoria e kultures , arsimit , rinise dhe	Terezina Hila	31	31	31	31
08220	Trashëgimia Kulturore, Eventet Artistike dhe Kulturore	Drejtoria e kultures , arsimit , rinise dhe	Terezina Hila	73	73	73	73
09120	Arsimi Bazë përfshirë Parashkollorin	Drejtoria e kultures , arsimit , rinise dhe	Terezina Hila	339	346	346	346
09230	Arsimi i Mesëm i Përgjithshëm	Drejtoria e kultures , arsimit , rinise dhe	Terezina Hila	63	62	62	62
10430	Përkujdesi Social	Drejtoria e sherbimeve sociale , shendetit		91	103	103	103
10661	Strehimi Social	Drejtoria e sherbimeve sociale , shendetit					
				1,148	1,164	1,164	1,164

Copyright for Albania: Ministry of Finance and Economy / Local Finance Directory

Verdhë = Per tu plotësuar nga Departamenti i Financës

(C1) BURIMET BUXHETORE

		-2	-1	0	0	1	2	3
		2020	2021	2022	2022	2023	2024	2025
		Fakti	Fakti	Parashikimi sipas Buxhetit	Parashikimi i Pritshëm	Parashikimi	Parashikimi	Parashikimi
A	**TË ARDHURA NGA BURIMET E VETA**	670,593	762,298	930,384	980,899	916,926	878,545	876,836
A.1	**TË ARDHURA NGA TAKSAT LOKALE**	233,917	259,083	346,037	341,537	348,913	351,035	360,935
A.1.1	**Taksa vendore mbi biznesin e vogël**	9,423	7,113	6,000	6,000	4,000	3,000	4,000
A.1.2	**Taksa mbi pasurinë e paluajtshme**	135,535	160,407	182,348	182,348	188,186	188,286	188,386
A.1.2.1	Taksa mbi ndërtesën	117,505	138,703	147,190	147,190	152,900	153,000	153,100
A.1.2.2	Taksa mbi tokën bujqësore	4,698	8,283	21,736	21,736	21,736	21,736	21,736
A.1.2.3	Taksa mbi truallin	13,332	13,421	13,422	13,422	13,550	13,550	13,550
A.1.2.4	Taksa mbi transaksionet e pasurisë	-	-	-	-	-	-	-
A.1.3	**Taksa vendore në shërbimin hotelier**	7,380	12,967	20,500	16,000	20,800	20,800	20,800
A.1.4	**Taksa e ndikimit në infrastrukturë nga ndërtimet e reja**	69,673	65,687	121,044	121,044	119,607	122,629	131,429
A.1.5	**Taksa e tabelës**	11,906	12,909	16,145	16,145	16,320	16,320	16,320
A.1.6	**Taksa vendore mbi të ardhurat e krijuara nga dhuratat, trashëgimi, testament dhe llotaritë vendore**	-	-	-	-	-	-	-
A.1.7	**Taksa e përkohëshme**	-	-	-	-	-	-	-
A.1.8	**Taksa e përkohëshme 1**	-	-	-	-	-	-	-
A.1.9	**Taksa e përkohëshme 2**	-	-	-	-	-	-	-
A.2	**TË ARDHURA NGA TAKSAT E NDARA (GRANTE)**	126,722	164,667	127,155	127,155	127,757	132,757	132,757
A.2.1	**Taksa mbi kalimin e të drejtës së pronësisë / pasuritë e paluajtshme**	12,444	17,555	15,120	15,120	15,722	15,722	15,722
A.2.2	**Taksa vjetore për qarkullimin e mjeteve të përdorura**	85,720	109,324	90,000	90,000	90,000	95,000	95,000
A.2.3	**Taksa e rentës minerare**	13	11	35	35	35	35	35
A.2.4	**Taksa mbi të ardhurat personale**	28,545	37,777	22,000	22,000	22,000	22,000	22,000
A.2.5	**Taksa të tjera**	-	-	-	-	-	-	-
A.3	**TË ARDHURA NGA TARIFA VENDORE**	274,154	287,445	355,259	359,385	369,425	362,303	352,403
A.3.1	**Tarifa me menaxhimit te mbetjeve**	149,117	157,588	171,363	171,363	171,964	172,264	172,264
A.3.1.1	Tarifa e pastrimit për familjet	72,661	62,011	75,328	75,328	75,500	75,700	75,700
A.3.1.2	Tarifa e pastrimit për institucionet	715	721	464	464	464	464	464
A.3.1.3	Tarifa e pastrimit për biznesin	75,741	94,856	95,571	95,571	96,000	96,100	96,100
A.3.2	**Tarifa për mbledhjen dhe largimin e mbetjeve**	-	-	-	-	-	-	-
A.3.3	**Tarifa për ndriçimin publik**	30,902	32,719	52,935	52,935	52,943	53,043	53,043
A.3.3.1	Tarifa për ndriçimin publik nga familjet	20,911	20,449	32,080	32,080	32,080	32,080	32,080
A.3.3.2	Tarifa për ndriçimin publik nga institucionet	148	138	163	163	163	163	163
A.3.3.3	Tarifa për ndriçimin publik nga biznesi	9,842	12,132	20,692	20,692	20,700	20,800	20,800
A.3.4	**Tarifa për gjelbërimin**	19,819	20,110	23,541	23,541	23,567	23,667	23,667
A.3.4.1	Tarifa për gjelbërimin nga familjet	9,665	7,967	9,907	9,907	9,907	9,907	9,907
A.3.4.2	Tarifa për gjelbërimin nga Institucionet	147	138	160	160	160	160	160
A.3.4.3	Tarifa për gjelbërimin nga bizneset	10,007	12,005	13,474	13,474	13,500	13,600	13,600
A.3.5	**Tarifa për shërbimet administrative të bashkisë**	64,566	61,311	82,025	86,151	90,066	82,144	72,244
A.3.5.1	Tarifa për shërbimet administrative të bashkisë	3,146	5,707	4,500	4,500	4,500	4,500	4,500
A.3.5.2	Tarifa për dhënien e licensave, lejeve e autorizimeve	-	-	-	-	-	-	-

Copyright for Albania: Ministry of Finance and Economy / Local Finance Directory

A.3.5.3	Tarifa të kontrollit të zhvillimit të territorit	-	-	-	-	-	-	-
A.3.5.4	Tarifa për vulosje veterinarie të bagëtive të therura	797	573	-	-	-	-	-
A.3.5.5	Tarifa e liçensimit të veprimtarive të transportit	909	866	1,400	1,400	991	869	869
A.3.5.6	Tarifa e parkimit për mjetet e liçensuara dhe vendparkime publike	3,449	5,528	9,600	7,776	3,000	3,100	3,200
A.3.5.7	Tarifa për dhënie liçense për tregtimin e naftës bruto dhe nënprodukteve të saj	9,478	6,543	22,000	22,000	30,000	22,000	12,000
A.3.5.8	Tarifa për pyejt dhe kullotat	123	11	1,900	1,900	1,900	1,900	1,900
A.3.5.9	Tarifa për shërbimet shtesë nga zjarrëfiksja	1,314	1,591	660	660	760	860	860
A.3.5.10	Tarifa për zënien dhe përdorimin e hapsirës publike dhe fasadave	45,350	40,470	40,050	46,000	47,000	47,000	47,000
A.3.5.11	Tarifa për trajtimin e mbetjeve inerte në landfille	-	-	1,400	1,400	1,400	1,400	1,400
A.3.5.12	Tarifa për linjat ajrore dhe nëntoksore (Telefoni, Energji, TV Kabllor, Internet)	-	-	500	500	500	500	500
A.3.5.13	Tarifa nga dokumentat për tender, ankand etj	-	22	15	15	15	15	15
A.3.6	**Tarifa të institucioneve të arsimit, kulturës, sportit etj**	9,750	15,717	21,395	21,395	26,885	27,185	27,185
A.3.6.1	Bibloteka	3	12	15	15	15	15	15
A.3.6.2	Muzeumet	590	1,340	2,600	2,600	2,620	2,620	2,620
A.3.6.3	Teatri	32	679	1,750	1,750	2,200	2,500	2,500
A.3.6.4	Qendra kulturore e fëmijëve	-	-	-	-	-	-	-
A.3.6.5	Pallati i sportit	152	-	-	-	-	-	-
A.3.6.6	Qendra Komunitare	10	-	-	-	-	-	-
A.3.6.7	Mensa (Konviktet)	63	69	30	30	50	50	50
A.3.6.8	Kopshtet	5,927	9,055	11,500	11,500	15,000	15,000	15,000
A.3.6.9	Çerdhet	2,973	4,562	5,500	5,500	7,000	7,000	7,000
A.3.7	**Tarifa për furnizimin me ujë dhe kanalizime**	-	-	-	-	-	-	-
A.3.8	**Tarifa për shërbimin e ujitjes dhe kullimit**	-	-	4,000	4,000	4,000	4,000	4,000
A.3.9	**Tarifa e përkohëshme**	-	-	-	-	-	-	-
A.3.10	**Tarifa të tjera**	-	-	-	-	-	-	-
A.4	**TË ARDHURAT E TJERA**	35,800	51,103	101,933	152,822	70,831	32,450	30,741
A.4.1	**Qeraja nga asetet në pronësi të bashkisë**	1,804	2,802	3,190	3,190	6,500	6,500	6,500
A.4.2	**Kthimi nga investimet kapitale**	-	-	-	-	-	-	-
A.4.3	**Fitimi nga ndërmarrjet publike në varësi të Bashkisë**	-	-	-	-	-	-	-
A.4.4	**Kthimi nga partneriteti publik privat**	-	-	-	-	-	-	-
A.4.5	**Tërheqje e të ardhura krijuar nga shërbimet**	-	-	-	-	-	-	-
A.4.6	**Shitja e mallrave dhe shërbimeve**	-	-	1,250	1,250	-	-	-
A.4.7	**Kundravajtjet administrative (Gjobat)**	12,100	21,768	20,000	20,000	20,000	20,000	20,000
A.4.8	**Sekuestrime dhe Zhdëmtime**	5,011	1,396	3,091	3,091	3,100	3,100	3,100
A.4.9	**Kuotat e anëtarësisë së bashkive**	-	-	-	-	-	-	-
A.4.10	**Trasferta dhe ndihma nga njësitë e tjera vendore**	-	-	-	-	-	-	-
A.4.11	**Grante nga ndihma ndërkombëtare**	11,509	210	34,276	85,165	40,860	2,479	770
A.4.12	**Shitja e aseteve financiare**		23,987	39,762	39,762			
A.4.13	**Shitja e aseteve fikse të prekshme / paprekshme**							
A.4.14	**Të tjera**	5,376	940	364	364	371	371	371
B	**TË ARDHURA NGA BUXHETI QENDROR**	2,130,825	2,099,207	2,184,106	2,136,412	2,358,765	2,367,776	2,368,518
B.1	**Transferta e pakushtëzuar**	648,181	652,826	665,861	665,861	792,748	792,748	792,748
B.2	**Transferta e kushtëzuar**	1,109,451	1,049,015	1,099,225	1,041,706	1,123,430	1,132,441	1,133,183
B.2.1	**Për funskionet e deleguara**	1,106,222	1,049,015	1,099,225	1,041,706	1,123,430	1,132,441	1,133,183
B.2.2	**Për projekte të veçanta**	3,229	-	-	-			

Copyright for Albania: Ministry of Finance and Economy / Local Finance Directory

B.3	Trasferta e Pakushtëzuar Sektoriale	373,193	397,366	419,020	428,845	442,587	442,587	442,587
C	HUAMARRJA	-	-	-	-	-	-	-
C.1	Huamarrja afatshkurtë							
C.2	Huamarrja afatgjatë							
D	TRASHËGIMI NGA VITI I SHKUAR	845,463	808,103	944,732	860,636	11,028	-	-
D.1	Trashëgimi pa destinacion	799,023	758,426	865,308	781,212			
D.2	Trashëgimi me destinacion	46,440	49,677	79,424	79,424	11,028		
	TOTALI I TË ARDHURAVE (A+B+C+D)	3,646,881	3,669,608	4,059,222	3,977,947	3,286,719	3,246,321	3,245,354

Copyright for Albania: Ministry of Finance and Economy / Local Finance Directory

Verdhë = Per tu plotësuar nga Departamenti i Financës

(C2) DETYRIMET E PRAPAMBETURA

		2022	2022		2023		2024		2025		
		Viti aktual	Viti aktual		Viti t+1 (I pritur)		Viti t+2 (I pritur)		Viti t+3 (I pritur)		
Kreditor	Data e Detyrimit	Stoku i borxhit, 31 Tetor	Amortizimi i detyrimeve të prapambetura deri në fund të vitit	Stoku i borxhit, 31 Dhjetor	Amortizimi i detyrimeve të prapambetura gjatë vitit	Stoku i borxhit, 31 Dhjetor	Amortizimi i detyrimeve të prapambetura gjatë vitit	Stoku i borxhit, 31 Dhjetor	Amortizimi i detyrimeve të prapambetura gjatë vitit	Stoku i borxhit, 31 Dhjetor	
Rregjistrim detyrimi per tatim ne burim	09.03.2021	2	2	0		0		0		0	OK!
Rregjistrim detyrimi per takse kombetar	09.03.2021	240	240	0		0		0		0	OK!
Rregjistrim detyrimi per kontributet sho	09.03.2021	18	18	0		0		0		0	OK!
Rregjistrim detyrimi per global	09.03.2021	311	311	0		0		0		0	OK!
				0		0		0		0	OK!
				0		0		0		0	OK!

		2022		2022		2023		2024		2025	
		Viti aktual		Viti aktual		Viti t+1 (I pritur)		Viti t+2 (I pritur)		Viti t+3 (I pritur)	
Kreditor	Data e Detyrimit	Stoku i borxhit, 31 Tetor		Amortizimi i detyrimeve të prapambetura deri në fund të vitit	Stoku i borxhit, 31 Dhjetor	Amortizimi i detyrimeve të prapambetura gjatë vitit	Stoku i borxhit, 31 Dhjetor	Amortizimi i detyrimeve të prapambetura gjatë vitit	Stoku i borxhit, 31 Dhjetor	Amortizimi i detyrimeve të prapambetura gjatë vitit	Stoku i borxhit, 31 Dhjetor	
					0		0		0		0	OK!

		2022		2022		2023		2024		2025	
		Viti aktual		Viti aktual		Viti t+1 (I pritur)		Viti t+2 (I pritur)		Viti t+3 (I pritur)	
Kreditor	Data e Detyrimit	Stoku i borxhit, 31 Tetor		Amortizimi i detyrimeve të prapambetura deri në fund të vitit	Stoku i borxhit, 31 Dhjetor	Amortizimi i detyrimeve të prapambetura gjatë vitit	Stoku i borxhit, 31 Dhjetor	Amortizimi i detyrimeve të prapambetura gjatë vitit	Stoku i borxhit, 31 Dhjetor	Amortizimi i detyrimeve të prapambetura gjatë vitit	Stoku i borxhit, 31 Dhjetor	
					0		0		0		0	OK!

		2022		2022		2023		2024		2025	
		Viti aktual		Viti aktual		Viti t+1 (I pritur)		Viti t+2 (I pritur)		Viti t+3 (I pritur)	
Kreditor	Data e Detyrimit	Stoku i borxhit, 31 Tetor		Amortizimi i detyrimeve të prapambetura deri në fund të vitit	Stoku i borxhit, 31 Dhjetor	Amortizimi i detyrimeve të prapambetura gjatë vitit	Stoku i borxhit, 31 Dhjetor	Amortizimi i detyrimeve të prapambetura gjatë vitit	Stoku i borxhit, 31 Dhjetor	Amortizimi i detyrimeve të prapambetura gjatë vitit	Stoku i borxhit, 31 Dhjetor	
					0		0		0		0	OK!

		2022		2022		2023		2024		2025		
		Viti aktual		Viti aktual		Viti t+1 (I pritur)		Viti t+2 (I pritur)		Viti t+3 (I pritur)		
Kreditor	Data e Detyrimit	Stoku i borxhit, 31 Tetor		Amortizimi i detyrimeve të prapambetura deri në fund të vitit	Stoku i borxhit, 31 Dhjetor	Amortizimi i detyrimeve të prapambetura gjatë vitit	Stoku i borxhit, 31 Dhjetor	Amortizimi i detyrimeve të prapambetura gjatë vitit	Stoku i borxhit, 31 Dhjetor	Amortizimi i detyrimeve të prapambetura gjatë vitit	Stoku i borxhit, 31 Dhjetor	
					0		0		0		0	OK!
					0		0		0		0	OK!
					0		0		0		0	OK!
					0		0		0		0	OK!
					0		0		0		0	OK!
					0		0		0		0	OK!
					0		0		0		0	OK!
					0		0		0		0	OK!
					0		0		0		0	OK!
					0		0		0		0	OK!
					0		0		0		0	OK!
					0		0		0		0	OK!
					0		0		0		0	OK!
					0		0		0		0	OK!
					0		0		0		0	OK!
					0		0		0		0	OK!
					0		0		0		0	OK!
					0		0		0		0	OK!
					0		0		0		0	OK!
					0		0		0		0	OK!
Total		**571**		**571**	**0**	**0**	**0**	**0**	**0**	**0**	**0**	

Copyright for Albania: Ministry of Finance and Economy / Local Finance Directory

Verdhë = Per tu plotësuar nga Departamenti i Financës

(C3) TË ARDHURA ME DESTINACION

			2022	2023	2024	2025
			Trashëgimi me destinacion	Transferta e Pakushtezuar Sektoriale		
Programi	01110	Planifikimi Menaxhimi dhe Administrimi				
Programi	03140	Shërbimet e Policisë Vendore				
Programi	03280	Mbrotja nga Zjarri dhe Mbrojtja Civile		43,756	43,756	43,756
Programi	04130	Mbështetje për Zhvillimin Ekonomik				
Programi	04220	Shërbimet Bujqësore, Inspektimi, Siguria Ushqimore & Mbrojtja e Konsumatoreve				
Programi	04240	Menaxhimi i Infrastruktuës së Ujitjes dhe Kullimit		30,355	30,355	30,355
Programi	04260	Administrimi i Pyjeve dhe Kullotave		12,286	12,286	12,286
Programi	04520	Rrjeti Rrugor Rural		20,697	20,697	20,697
Programi	04570	Transporti Publik				
Programi	05100	Menaxhimi i Mbetjeve		16,000	16,000	16,000
Programi	06140	Planifikimi Urban Vendor				
Programi	06260	Shërbimet Publike Vendore				
Programi	06370	Furnizimi me Ujë dhe Kanalizime				
Programi	07220	Shërbimet e Kujdesit Parësor				
Programi	08130	Sport dhe Argëtim				
Programi	08220	Trashëgimia Kulturore, Eventet Artistike dhe Kulturore				
Programi	09120	Arsimi Bazë përfshirë Parashkollorin	7,000	194,985	194,985	194,985
Programi	09230	Arsimi i Mesëm i Përgjithshëm		87,275	87,275	87,275
Programi	10430	Përkujdesi Social		37,233	37,234	37,235
Programi	10661	Strehimi Social				
Totali			**7,000**	**442,587**	**442,588**	**442,589**

Copyright for Albania: Ministry of Finance and Economy / Local Finance Directory

Verdhë = Per tu plotësuar nga Departamenti i Financës

(D1) TAVANET

		2023	2024	2025
		Viti t+1 (I pritur)	Viti t+2 (I pritur)	Viti t+3 (I pritur)
01110	**Planifikimi Menaxhimi dhe Administrimi**			
	Pagat dhe sigurimet shoqërore	280,673	286,286	292,012
	Të tjera shpenzime korrente	63,262	60,227	60,227
	Shpenzimet kapitale	14,100	3,600	3,600
Tavanet e përgjithshme		358,035	350,113	355,839
03140	**Shërbimet e Policisë Vendore**			
	Pagat dhe sigurimet shoqërore	19,397	19,785	20,184
	Të tjera shpenzime korrente	3,106	3,106	3,106
	Shpenzimet kapitale	0	0	0
Tavanet e përgjithshme		22,503	22,891	23,290
03280	**Mbrotja nga Zjarri dhe Mbrojtja Civile**			
	Pagat dhe sigurimet shoqërore	41,808	41,808	41,808
	Të tjera shpenzime korrente	119,531	116,846	117,664
	Shpenzimet kapitale	1,000	1,000	1,000
Tavanet e përgjithshme		162,339	159,654	160,472
04130	**Mbështetje për Zhvillimin Ekonomik**			
	Pagat dhe sigurimet shoqërore	0	0	0
	Të tjera shpenzime korrente	18,200	19,600	21,550
	Shpenzimet kapitale	0	0	300
Tavanet e përgjithshme		18,200	19,600	21,850
04220	**Shërbimet Bujqësore, Inspektimi, Siguria Ushqimore & Mbrojtja e Konsumatoreve**			
	Pagat dhe sigurimet shoqërore	0	0	0
	Të tjera shpenzime korrente	6,000	6,000	6,000
	Shpenzimet kapitale	4,500	0	0
Tavanet e përgjithshme		10,500	6,000	6,000
04240	**Menaxhimi i Infrastruktuës së Ujitjes dhe Kullimit**			
	Pagat dhe sigurimet shoqërore	14,458	14,458	14,458
	Të tjera shpenzime korrente	23,405	23,405	23,405
	Shpenzimet kapitale	0	0	0
Tavanet e përgjithshme		37,863	37,863	37,863
04260	**Administrimi i Pyjeve dhe Kullotave**			
	Pagat dhe sigurimet shoqërore	11,260	11,260	11,260
	Të tjera shpenzime korrente	3,090	3,090	3,090
	Shpenzimet kapitale	2,185	2,185	2,185
Tavanet e përgjithshme		16,535	16,535	16,535
04520	**Rrjeti Rrugor Rural**			
	Pagat dhe sigurimet shoqërore	0	0	0
	Të tjera shpenzime korrente	33,363	33,363	33,363
	Shpenzimet kapitale	191,316	239,144	206,936
Tavanet e përgjithshme		224,679	272,507	240,299
04570	**Transporti Publik**			
	Pagat dhe sigurimet shoqërore	0	0	0
	Të tjera shpenzime korrente	5,000	5,000	6,000
	Shpenzimet kapitale	0	5,000	5,000
Tavanet e përgjithshme		5,000	10,000	11,000
05100	**Menaxhimi i Mbetjeve**			
	Pagat dhe sigurimet shoqërore	0	0	0

Copyright for Albania: Ministry of Finance and Economy / Local Finance Directory

		2023	2024	2025
		Viti t+1 (I pritur)	Viti t+2 (I pritur)	Viti t+3 (I pritur)
Të tjera shpenzime korrente		238,254	247,060	247,060
Shpenzimet kapitale		35,324	0	5,000
Tavanet e përgjithshme		273,578	247,060	252,060
06140	**Planifikimi Urban Vendor**			
Pagat dhe sigurimet shoqërore		0	0	0
Të tjera shpenzime korrente		0	0	0
Shpenzimet kapitale		500	500	500
Tavanet e përgjithshme		500	500	500
06260	**Shërbimet Publike Vendore**			
Pagat dhe sigurimet shoqërore		39,637	40,432	41,241
Të tjera shpenzime korrente		181,443	179,296	182,143
Shpenzimet kapitale		21,800	14,800	19,000
Tavanet e përgjithshme		242,880	234,528	242,384
06370	**Furnizimi me Ujë dhe Kanalizime**			
Pagat dhe sigurimet shoqërore				
Të tjera shpenzime korrente		15,000	15,000	15,000
Shpenzimet kapitale		22,027	0	0
Tavanet e përgjithshme		37,027	15,000	15,000
07220	**Shërbimet e Kujdesit Parësor**			
Pagat dhe sigurimet shoqërore				
Të tjera shpenzime korrente		2,000		
Shpenzimet kapitale		0	0	0
Tavanet e përgjithshme		2,000		
08130	**Sport dhe Argëtim**			
Pagat dhe sigurimet shoqërore		20,134	20,536	20,946
Të tjera shpenzime korrente		60,318	60,975	60,975
Shpenzimet kapitale		3,000	0	0
Tavanet e përgjithshme		83,452	81,511	81,921
08220	**Trashëgimia Kulturore, Eventet Artistike dhe Kulturore**			
Pagat dhe sigurimet shoqërore		52,842	52,842	52,842
Të tjera shpenzime korrente		50,042	50,653	50,291
Shpenzimet kapitale		1,507	1,600	1,600
Tavanet e përgjithshme		104,391	105,095	104,733
09120	**Arsimi Bazë përfshirë Parashkollorin**			
Pagat dhe sigurimet shoqërore		265,276	266,249	267,393
Të tjera shpenzime korrente		76,692	75,037	75,037
Shpenzimet kapitale		34,170	28,685	30,200
Tavanet e përgjithshme		376,138	369,971	372,630
09230	**Arsimi i Mesëm i Përgjithshëm**			
Pagat dhe sigurimet shoqërore		42,702	42,854	43,016
Të tjera shpenzime korrente		91,728	82,617	82,550
Shpenzimet kapitale		14,093	5,798	5,798
Tavanet e përgjithshme		148,523	131,269	131,364
10430	**Përkujdesi Social**			
Pagat dhe sigurimet shoqërore		64,764	68,127	70,434
Të tjera shpenzime korrente		1,047,282	1,057,665	1,060,731
Shpenzimet kapitale		10,400	400	400
Tavanet e përgjithshme		1,122,446	1,126,192	1,131,565
10661	**Strehimi Social**			
Pagat dhe sigurimet shoqërore				
Të tjera shpenzime korrente		9,150	9,150	9,150
Shpenzimet kapitale		0	0	0

Copyright for Albania: Ministry of Finance and Economy / Local Finance Directory

	2023	2024	2025
	Viti t+1 (I pritur)	Viti t+2 (I pritur)	Viti t+3 (I pritur)
Tavanet e përgjithshme	9,150	9,150	9,150
TOTALI PAGAVE DHE SIGURIMEVE SHOQËRORE	852,951	864,637	875,594
TOTALI I SHPENZIMEVE TË TJERA KORRENTE	2,046,866	2,048,090	2,057,342
TOTALI I SHPENZIMEVE KAPITALE	355,922	302,712	281,519
TOTALI I TAVANEVE TË PËRGJITHSHME	3,255,739	3,215,439	3,214,455

Copyright for Albania: Ministry of Finance and Economy / Local Finance Directory

Verdhë = Per tu plotësuar nga Ekipi i Menaxhimit të Programit

PEMA E PROGRAMIT

Kodi	01110	Emërtimi	Planifikimi Menaxhimi dhe Administrimi

Përshkrimi i Programit

• Zhvillimi dhe zbatimi i politikave të përgjithshme për personelin;
• Shërbime të përgjithshme publike, si: shërbimet e prokurimit, mbajtja dhe ruajtja e dokumenteve dhe arkivave të njësisë, ndërtesave në pronësi apo të zëna nga njësia, parqe qendrore automjetesh, zyrave të printimit dhe IT etj;

1 QELLIMI

Përfshirja e qytetarëve, grupeve të interesit, komunitetit në përgjithësi, në proceset vendimmarrëse me qëllim krijimin ose përmirësimin e politikave publike, proçedurave dhe praktikave lokale në favor të krijimit mirëqenies së qytetarëve.

Treguesit e Performancës në nivel Qëllimi	VITI	2022	2023	2024	2025
Vendimmarrje bashkiake e konsultuar me publikun. Numri i konsultimeve te realizuara kundrejt totalit te vendimeve për të cilat konsultimi parashikohet me ligj (në %)		166.70%	166.70%	166.70%	166.70%
Bashkia angazhon qytetarët në vendimmarrje. Numri total i mbledhjeve te KB te hapura per qytetarët kundrejt numrit total te mbledhjeve bashkiake (në %);		100%	100%	100%	100%
Kërkesa e konsultimit me publikun. Numri i vendimeve bashkiake qe jane marre mbas konsultimit me publikun kundrejt numrit total te vendimeve(në %)		14%	14%	14%	14%

1.1. OBJEKTIVI

Organe përfaqësuese vendore të mbështetura për funksionimin e tyre

Treguesit e Performancës në nivel Objektivi	VITI	2022	2023	2024	2025
Vendimmarrje bashkiake e konsultuar me publikun. Numri i konsultimeve te realizuara kundrejt totalit te vendimeve për të cilat konsultimi parashikohet me ligj (në %)		166.70%	166.70%	166.70%	166.70%
Bashkia angazhon qytetarët në vendimmarrje. Numri total i mbledhjeve te KB te hapura per qytetarët kundrejt numrit total te mbledhjeve bashkiake (në %);		100%	100%	100%	100%
Kërkesa e konsultimit me publikun. Numri i vendimeve bashkiake qe jane marre mbas konsultimit me publikun kundrejt numrit total te vendimeve(në %)		14%	14%	14%	14%
Realizimi i mbrojtjes se interesave te perbashketa te Bashkive te Shqiperise, me qellim decentralizimin dhe demokratizimin e vërtetë te qeverisjes sipas parimeve te Kartës Europiane te Autonomisë Vendore përmes		0%	0%	0%	0%
Permbushja e detyrimit ne baze te ligjit Nr. 139/2015 "Per vetëqeverisjen vendore" - nuryshimi ne % kundrejt vitit paraardhs		-90%	0%	0%	0%

Kodi: Qëllimi	Objektivi	Projekti	Produkti	Emërtimi i Produktit (Emër i shkurtër identifikues)	Përshkrimi i Produktit (Përshkrim më i gjatë i karakteristikave të produktit)	Njësia Matëse (Produkti)	SASIA Viti 2022	SHPENZIME Viti 2022
1	1.1.		1.1.A.	Vendimmarrje nga Këshilli Bashkiak	Përmbushja e funksioneve dhe detyrave të anëtarëve të Këshillit dhe Kryeple	Numri i akteve të m	80	21230
			1.1.B.	Mbështetje financiare e organeve përfaqësuese ven	Pagesë e kuotizacionit vjetor për Shoqatën e Bashkive të Shqipërisë dhe realiz	Numri i pagesave në	2	2000
			1.1.C.					
			1.1.D.					
			1.1.E.					
			1.1.F.					

1.2. OBJEKTIVI

Treguesit e Performancës në nivel Objektivi	VITI	2022	2023	2024	2025

Kodi: Qëllimi	Objektivi	Projekti	Produkti	Emërtimi i Produktit (Emër i shkurtër identifikues)	Përshkrimi i Produktit (Përshkrim më i gjatë i karakteristikave të produktit)	Njësia Matëse (Produkti)	SASIA Viti 2022	SHPENZIME Viti 2022
	1.2.		1.2.A.					

Verdhë = Per tu plotësuar nga Ekipi i Menaxhimit të Programit

PEMA E PROGRAMIT

Kodi	01110	Emërtimi	Planifikimi Menaxhimi dhe Administrimi

Përshkrimi i Programit

• Zhvillimi dhe zbatimi i politikave të përgjithshme për personelin;
• Shërbime të përgjithshme publike, si: shërbimet e prokurimit, mbajtja dhe ruajtja e dokumenteve dhe arkivave të njësisë, ndërtesave në pronësi apo të zëna nga njësia, parqe qendrore automjetesh, zyrave të printimit dhe IT etj;

1 QELLIMI

Përfshirja e qytetarëve, grupeve të interesit, komunitetit në përgjithësi, në proceset vendimmarrëse me qëllim krijimin ose përmirësimin e politikave publike, proçedurave dhe praktikave lokale në favor të krijimit mirëqenies së qytetarëve.

Treguesit e Performancës në nivel Qëllimi	VITI	2022	2023	2024	2025
Vendimarrje bashkiake e konsultuar me publikun. Numri i konsultimeve te realizuara kundrejt totalit te vendimeve për të cilat konsultimi parashikohet me ligj (në %)		166.70%	166.70%	166.70%	166.70%
Bashkia angazhon qytetarët ne vendimarrje. Numri total i mbledhjeve te KB te hapura per qytetarët kundrejt numrit total të mbledhjeve baskiake (në %);		100%	100%	100%	100%
Krija e konsultimit me publikun. Numri i vendimeve bashkiake qe jane marre mbas konsultimit me publikun kundrejt numrit total te vendimeve(ne %)		14%	14%	14%	14%

1.1. OBJEKTIVI

Organe përfaqësuese vendore të mbështetura për funksionimin e tyre

Treguesit e Performancës në nivel Objektivi	VITI	2022	2023	2024	2025
Vendimarrje bashkiake e konsultuar me publikun. Numri i konsultimeve te realizuara kundrejt totalit te vendimeve për të cilat konsultimi parashikohet me ligj (në %)		166.70%	166.70%	166.70%	166.70%
Bashkia angazhon qytetarët ne vendimarrje. Numri total i mbledhjeve te KB te hapura per qytetarët kundrejt numrit total të mbledhjeve baskiake (në %);		100%	100%	100%	100%
Krija e konsultimit me publikun. Numri i vendimeve bashkiake qe jane marre mbas konsultimit me publikun kundrejt numrit total te vendimeve(ne %)		14%	14%	14%	14%
Realizimi i mbrojtjes se interesave te perbashketa te Bashkive te Shqiperise, me qellim decentralizimin dhe demokratizimin e vërtetë të qeverisjes sipas parimeve të Kartës Europiane të Autonomisë Vendore përmes Permbushja e detyrimit ne baze te ligjit Nr. 139/2015 "Per vetëqeverisjen vendore" - nuri ysimi ne % kundrejt vitit paraardhs		0%	0%	0%	0%
		-90%	0%	0%	0%

Kodi: Qëllimi	Objektivi	Projekti	Produkti	Emërtimi i Produktit (Emër i shkurtër identifikues)	Përshkrimi i Produktit (Përshkrim më i gjatë i karakteristikave të produktit)	Njësia Matëse (Produkti)	SASIA Viti 2022	SHPENZIME Viti 2022
			1.2.B.					
			1.2.C.					
			1.2.D.					
			1.2.E.					
			1.2.F.					

1.3. OBJEKTIVI

Treguesit e Performancës në nivel Objektivi	VITI	2022	2023	2024	2025

Kodi: Qëllimi	Objektivi	Projekti	Produkti	Emërtimi i Produktit (Emër i shkurtër identifikues)	Përshkrimi i Produktit (Përshkrim më i gjatë i karakteristikave të produktit)	Njësia Matëse (Produkti)	SASIA Viti 2022	SHPENZIME Viti 2022
	1.3.		1.3.A.					
			1.3.B.					

Verdhë = Per tu plotësuar nga Ekipi i Menaxhimit të Programit

PEMA E PROGRAMIT

Kodi	01110	Emërtimi	Planifikimi Menaxhimi dhe Administrimi

Përshkrimi i Programit

• Zhvillimi dhe zbatimi i politikave të përgjithshme për personelin;
• Shërbime të përgjithshme publike, si: shërbimet e prokurimit, mbajtja dhe ruajtja e dokumenteve dhe arkivave të njësisë, ndërtesave në pronësi apo të zëna nga njësia, parqe qendrore automjetesh, zyrave të printimit dhe IT etj;

1 QELLIMI

Përfshirja e qytetarëve, grupeve të interesit, komunitetit në përgjithësi, në proceset vendimmarrëse me qëllim krijimin ose përmirësimin e politikave publike, proçedurave dhe praktikave lokale në favor të krijimit mirëqenies së qytetarëve.

Treguesit e Performancës në nivel Qëllimi	VITI	2022	2023	2024	2025
Vendimarrje bashkiake e konsultuar me publikun. Numri i konsultimeve te realizuara kundrejt totalit te vendimeve për të cilat konsultimi parashikohet me ligj (në %)		166.70%	166.70%	166.70%	166.70%
Bashkia angazhon qytetarët në vendimarrje. Numri total i mbledhjeve te KB te hapura per qytetarët kundrejt numrit total të mbledhjeve bashkiake (në %);		100%	100%	100%	100%
Krija e konsultimit me publikun. Numri i vendimeve bashkiake qe jane marre mbas konsultimit me publikun kundrejt numrit total të vendimeve(në %)		14%	14%	14%	14%

1.1. OBJEKTIVI

Organe përfaqësuese vendore të mbështetura për funksionimin e tyre

Treguesit e Performancës në nivel Objektivi	VITI	2022	2023	2024	2025
Vendimarrje bashkiake e konsultuar me publikun. Numri i konsultimeve te realizuara kundrejt totalit te vendimeve për të cilat konsultimi parashikohet me ligj (në %)		166.70%	166.70%	166.70%	166.70%
Bashkia angazhon qytetarët në vendimarrje. Numri total i mbledhjeve te KB te hapura per qytetarët kundrejt numrit total të mbledhjeve bashkiake (në %);		100%	100%	100%	100%
Krija e konsultimit me publikun. Numri i vendimeve bashkiake qe jane marre mbas konsultimit me publikun kundrejt numrit total të vendimeve(në %)		14%	14%	14%	14%
Realizimi i mbrojtjes se interesave te perbashketa te Bashkive te Shqiperise, me qellim decentralizimin dhe demokratizimin e vërtetë të qeverisjes sipas parimeve të Kartës Europiane të Autonomisë Vendore përmes Permbushja e detyrimit ne baze te ligjit Nr. 139/2015 "Per vetëqeverisjen vendore" - nd'ysimi ne % kundrejt vitit paraardhs		0%	0%	0%	0%
		-90%	0%	0%	0%

Kodi: Qëllimi	Objektivi	Projekti	Produkti	Emërtimi i Produktit (Emër i shkurtër identifikues)	Përshkrimi i Produktit (Përshkrim më i gjatë i karakteristikave të produktit)	Njësia Matëse (Produkti)	SASIA Viti 2022	SHPENZIME Viti 2022
			1.3.C.					
			1.3.D.					
			1.3.E.					
			1.3.F.					

2 QELLIMI

I. Strukturë menaxhuese cilësore, duke krijuar mundësine dhe lehtesinë për perthithjen e burimeve njerëzore profesionale dhe në funksion të zbatimit te qëllimeve dhe objektivave të Bashkisë së Shkodrës për orfrimin e shërbimeve ndaj qytetarëve. II. Dixhitalizmi i administratës publike do të jetë gjithmonë një nga prioritetet tona në kuadër

Treguesit e Performancës në nivel Qëllimi	VITI	2022	2023	2024	2025
Krija e qendrueshmerise se administratës civile. Numri i punonjësve që kane qenduar ne te njejten pozicion në punë kundrejt numrit total të punonjësve (raporti në %)		105%	105%	105%	105%
Perfitimi i punës se stafit te bashkisë. Vlasa disiplinore te marra nga stafi bashkise (raporti kundrejt totalit të punonjësve të bashkisë) (raporti në %)		0%	0%	0%	0%
Krija e kapacitetëve / burimeve njerëzore te bashkisë. Raporti i personave te trajnuar kundrejt totalit te punonjësve të bashkisë (raporti në %)		15%	16%	17%	18%
Numri i punonjësve në programin PAM - % e meshkujve		63%	63%	63%	63%
Numri i punonjësve në programin PAM - % e femrave		37%	37%	37%	37%

2.1. OBJEKTIVI

Burime Njerëzore të trajnuara dhe të kualifikuara për kryerjen e funksioneve dhe përgjegjësive.

Treguesit e Performancës në nivel Objektivi	VITI	2022	2023	2024	2025
Krija e qendrueshmerise se administratës civile. Numri i punonjësve que kane qenduar ne te njejten pozicion në punë kundrejt numrit total të punonjësve (raporti në %)		105%	105%	105%	105%

Verdhë = Per tu plotësuar nga Ekipi i Menaxhimit të Programit

PEMA E PROGRAMIT

Kodi	01110	Emërtimi	Planifikimi Menaxhimi dhe Administrimi
Përshkrimi i Programit			• Zhvillimi dhe zbatimi i politikave të përgjithshme për personelin; • Shërbime të përgjithshme publike, si: shërbimet e prokurimit, mbajtja dhe ruajtja e dokumenteve dhe arkivave të njësisë, ndërtesave në pronësi apo të zëna nga njësia, parqe qendrore automjetesh, zyrave të printimit dhe IT etj;

1 QELLIMI

Përfshirja e qytetarëve, grupeve të interesit, komunitetit në përgjithësi, në proceset vendimmarrëse me qëllim krijimin ose përmirësimin e politikave publike, proçedurave dhe praktikave lokale në favor të krijimit mirëqenies së qytetarëve.

Treguesit e Performancës në nivel Qëllimi	VITI	2022	2023	2024	2025
Vendimmarrje bashkiake e konsultuar me publikun. Numri i konsultimeve te realizuara kundrejt totalit te vendimeve për të cilat konsultimi parashikohet me ligj (në %)		166.70%	166.70%	166.70%	166.70%
Bashkia angazhon qytetarët në vendimmarrje. Numri total i mbledhjeve te KB te hapura per qytetarët kundrejt numrit total të mbledhjeve bashkiake (në %);		100%	100%	100%	100%
Knjga e konsultimit me publikun. Numri i vendimeve bashkiake qe jane marre mbas konsultimit me publikun kundrejt numrit total te vendimeve(ne %)		14%	14%	14%	14%

1.1. OBJEKTIVI

Organe përfaqësuese vendore të mbështetura për funksionimin e tyre

Treguesit e Performancës në nivel Objektivi	VITI	2022	2023	2024	2025
Vendimmarrje bashkiake e konsultuar me publikun. Numri i konsultimeve te realizuara kundrejt totalit te vendimeve për të cilat konsultimi parashikohet me ligj (në %)		166.70%	166.70%	166.70%	166.70%
Bashkia angazhon qytetarët në vendimmarrje. Numri total i mbledhjeve te KB te hapura per qytetarët kundrejt numrit total të mbledhjeve bashkiake (në %);		100%	100%	100%	100%
Knjga e konsultimit me publikun. Numri i vendimeve bashkiake qe jane marre mbas konsultimit me publikun kundrejt numrit total te vendimeve(ne %)		14%	14%	14%	14%
Realizimi i mbrojtjes se interesave te perbashketa te Bashkive te Shqiperise, me qellim decentralizimin dhe demokratizimin e vërtetë të qeverisjes sipas parimeve të Kartës Europiane të Autonomisë Vendore përmes		0%	0%	0%	0%
Permbushja e detyrimit ne baze te ligjit Nr. 139/2015 "Per vetëqeverisjen vendore" - ndryshimi ne % kundrejt vitit paraardhs		-90%	0%	0%	0%

Kodi: Qëllimi	Objektivi	Projekti	Produkti	Emërtimi i Produktit (Emër i shkurtër identifikues)	Përshkrimi i Produktit (Përshkrim më i gjatë i karakteristikave të produktit)	Njësia Matëse (Produkti)	SASIA Viti 2022	SHPENZIME Viti 2022
				Permirësimi i punes se stafit te bashkise. - Masa disiplinore te marra nga stafi bashkise (raporti kundrejt totalit të punonjësve të bashkisë) (raporti në %)		0%	0%	0%
				Knjga e kapaciteteve / burimeve njerëzore te bashkise. - Raporti i personave te trajnuar kundrejt totalit te punonjësve te bashkisë. (raporti ne %)		15%	16%	17%	18%
				Ditë/dieta për person në vit udhëtime brenda dhe jashtë vendi - ndryshimi në % kundrejt vitit paraardhës		1120%	0%	0%	0%

Kodi: Qëllimi	Objektivi	Projekti	Produkti	Emërtimi i Produktit (Emër i shkurtër identifikues)	Përshkrimi i Produktit (Përshkrim më i gjatë i karakteristikave të produktit)	Njësia Matëse (Produkti)	SASIA Viti 2022	SHPENZIME Viti 2022
2	2.1.		2.1.A.	Menaxhimi efektiv, trajnimi i punonjësve dhe rekrut	Menaxhimi me efektivitet i burimeve njerëzore, trajnimet e punonjësve me q	Numër punonjësish	326	222226
			2.1.B.	Ditë/dieta për person në vit udhetime brenda dhe ja	Udhëtime e dieta për administratën vendore në funksion të kryerjes së shërb	Ditë/dieta për perso	183	800
			2.1.C.					
			2.1.D.					
			2.1.E.					
			2.1.F.					

2.2. OBJEKTIVI

Shërbimet mbështetëse për administratën vendore sigurimi planifikimi e zhvillimi të njësisë, menaxhimin e financave të administrates vendore dhe të burimeve njerëzore, funksionimin e proceseve të përgjithshme të brendshme dhe komunikimin me publikun.

Treguesit e Performancës në nivel Objektivi	VITI	2022	2023	2024	2025
Efiçienca e shërbimeve mbështetesë bazë - ndryshimi në % kundrejt vitit paraardhës		77.17%	-4%	5%	0%
Ndërtesat administrative të siguruara (NjA , Bashkia Qendër dhe Lagje) në numër		12	12	12	12

Verdhë = Per tu plotësuar nga Ekipi i Menaxhimit të Programit

PEMA E PROGRAMIT

Kodi	01110	Emërtimi	Planifikimi Menaxhimi dhe Administrimi

Përshkrimi i Programit

• Zhvillimi dhe zbatimi i politikave të përgjithshme për personelin;
• Shërbime të përgjithshme publike, si: shërbimet e prokurimit, mbajtja dhe ruajtja e dokumenteve dhe arkivave të njësisë, ndërtesave në pronësi apo të zëna nga njësia, parqe qendrore automjetesh, zyrave të printimit dhe IT etj;

1 QELLIMI

Përfshirja e qytetarëve, grupeve të interesit, komunitetit në përgjithësi, në proceset vendimmarrëse me qëllim krijimin ose përmirësimin e politikave publike, proçedurave dhe praktikave lokale në favor të krijimit mirëqenies së qytetarëve.

Treguesit e Performancës në nivel Qëllimi	VITI	2022	2023	2024	2025
Vendimmarrje bashkiake e konsultuar me publikun: Numri i konsultimeve te realizuara kundrejt totalit te vendimeve për të cilat konsultimi parashikohet me ligj (në %)		166.70%	166.70%	166.70%	166.70%
Bashkia angazhon qytetarët ne vendimmarje: Numri total i mbledhjeve te KB te hapura per qytetarët kundrejt numrit total të mbledhjeve barkhiake (në %);		100%	100%	100%	100%
Kërkesa e konsultimit me publikun: Numri i vendimeve bashkiake qe jane marre mbas konsultimit me publikun kundrejt numrit total te vendimeve(ne %)		14%	14%	14%	14%

1.1. OBJEKTIVI

Organe përfaqësuese vendore të mbështetura për funksionimin e tyre

Treguesit e Performancës në nivel Objektivi	VITI	2022	2023	2024	2025
Vendimmarrje bashkiake e konsultuar me publikun: Numri i konsultimeve te realizuara kundrejt totalit te vendimeve për të cilat konsultimi parashikohet me ligj (në %)		166.70%	166.70%	166.70%	166.70%
Bashkia angazhon qytetarët ne vendimmarje: Numri total i mbledhjeve te KB te hapura per qytetarët kundrejt numrit total te mbledhjeve barkhiake (ne %);		100%	100%	100%	100%
Kërkesa e konsultimit me publikun: Numri i vendimeve bashkiake qe jane marre mbas konsultimit me publikun kundrejt numrit total te vendimeve(ne %)		14%	14%	14%	14%
Realizimi i mbrojtjes se interesave te perbashketa te Bashkive te Shqiperise, me qellim decentralizimin dhe demokratizimin e vërtetë te qeverisjes sipas parimeve te Kartës Europiane te Autonomisë Vendore përmes		0%	0%	0%	0%
Permbushja e detyrimit ne baze te ligjit Nr. 139/2015 "Per vetëqeverisjen vendore" - nuryshimi ne % kundrejt vitit paraardhs		-90%	0%	0%	0%

Kodi: Qëllimi	Objektivi	Projekti	Produkti	Emërtimi i Produktit (Emër i shkurtër identifikues)	Përshkrimi i Produktit (Përshkrim më i gjatë i karakteristikave të produktit)	Njësia Matëse (Produkti)	SASIA Viti 2022	SHPENZIME Viti 2022
				Siperfaqe ne m2 ndertesa te mirembajtura (NJA , Bashkia Qendër dhe Lagje) - Siperfaqja e mirembajtur kundrejt sinërfaqes totale te ndërtesës në administrim të Bashkisë në %		23%	23%	23%
				Licenca e shpenzimeve per njësitet e transportit ne pronesi te bashkisë - buxheti i shpenzuar ne mije lekë/numri i automjeteve		600	671	714	714
				Persona përfaqesues të institucione vendase dhe të huaja - ndryshimi në % kundrejt vitit paraardhës		-47%	0%	0%	0%
				Numri i njësive administrative me akses në internet		27	28	29	29
				Pajisjet TIK të reja dhe të mirëmbajtura kundrejt numrit total të punonjësve (raporti në %)		14%	14%	14%	14%
				Numri i shërbimeve administrative elektronike		69	69	69	69
				Numri i sistemeve teknologjise se informacionit web based me aksesueshmeri kombetare dhe vendore ne Bashkinë Shkodër		8	8	8	8
				Numri i moduleve elektronike online në shërbim të qytetarëve		11	11	11	11
				Numri i kërkesave të procesuara për shërbime administrative elektronike gjatë vitit		21000	21000	21000	21000
				Numri i njësive administrative që ofrojnë sherbime elektronike		11	11	11	11
				Sistem Informacioni i Integruar për Menaxhimin Financiar të Bashkisë Shkodër dhe Institucioneve e Varësive		1	1	1	1

Kodi: Qëllimi	Objektivi	Projekti	Produkti	Emërtimi i Produktit (Emër i shkurtër identifikues)	Përshkrimi i Produktit (Përshkrim më i gjatë i karakteristikave të produktit)	Njësia Matëse (Produkti)	SASIA Viti 2022	SHPENZIME Viti 2022
	2.2.	1410116	2.2.A.	Menaxhimi dhe mirëadministrimi i strukturave të ins	Sigurimi i shërbimeve bazë (ujë, energji elektrike, ngrohje, komunikim postar,	Numër i godinave të	12	22760
			2.2.B.	Menaxhimi i mjeteve në pronësi të Bashkisë Shkodë	Sigurimi i shërbimit të transportit për funksionimin e administratës së Bashkis	Numri i automjetev	7	4200
			2.2.C.	Persona, përfaqësues të institucioneve vendase dhe	Numri i personave, përfaqësues dhe institucioneve vendase dhe të huaja pë	Numri i personave,	250	1500
		1410201	2.2.D.	Digjitalizimi dhe automatizimi i proceseve të punes p	Digjitalizimi dhe automatizimi i proceseve të punes për administratën vendor	numër procesesh	21089	10156
			2.2.E.					

Verdhë = Per tu plotësuar nga Ekipi i Menaxhimit të Programit

PEMA E PROGRAMIT

Kodi	01110	Emërtimi	Planifikimi Menaxhimi dhe Administrimi

Përshkrimi i Programit

• Zhvillimi dhe zbatimi i politikave të përgjithshme për personelin;
• Shërbime të përgjithshme publike, si: shërbimet e prokurimit, mbajtja dhe ruajtja e dokumenteve dhe arkivave të njësisë, ndërtesave në pronësi apo të zëna nga njësia, parqe qendrore automjetesh, zyrave të printimit dhe IT etj;

1 QELLIMI

Përfshirja e qytetarëve, grupeve të interesit, komunitetit në përgjithësi, në proceset vendimmarrëse me qëllim krijimin ose përmirësimin e politikave publike, proçedurave dhe praktikave lokale në favor të krijimit mirëqenies së qytetarëve.

Treguesit e Performancës në nivel Qëllimi	VITI	2022	2023	2024	2025
Vendimmarrje bashkiake e konsultuar me publikun. Numri i konsultimeve te realizuara kundrejt totalit te vendimeve për të cilat konsultimi parashikohet me ligj (në %)		166.70%	166.70%	166.70%	166.70%
Bashkia angazhon qytetarët në vendimmarrje. Numri total i mbledhjeve te KB te hapura per qytetarët kundrejt numrit total të mbledhjeve bashkiake (në %);		100%	100%	100%	100%
Kënaqësia e konsultimit me publikun. Numri i vendimeve bashkiake qe jane marre mbas konsultimit me publikun kundrejt numrit total te vendimeve(ne %)		14%	14%	14%	14%

1.1. OBJEKTIVI

Organe përfaqësuese vendore të mbështetura për funksionimin e tyre

Treguesit e Performancës në nivel Objektivi	VITI	2022	2023	2024	2025
Vendimmarrje bashkiake e konsultuar me publikun. Numri i konsultimeve te realizuara kundrejt totalit te vendimeve për të cilat konsultimi parashikohet me ligj (në %)		166.70%	166.70%	166.70%	166.70%
Bashkia angazhon qytetarët në vendimmarrje. Numri total i mbledhjeve te KB te hapura per qytetarët kundrejt numrit total të mbledhjeve bashkiake (në %);		100%	100%	100%	100%
Kënaqësia e konsultimit me publikun. Numri i vendimeve bashkiake qe jane marre mbas konsultimit me publikun kundrejt numrit total te vendimeve(ne %)		14%	14%	14%	14%
Realizimi i mbrojtjes se interesave te perbashketa te Bashkive te Shqiperise, me qellim decentralizimin dhe demokratizimin e vërtetë të qeverisjes sipas parimeve të Kartës Europiane të Autonomisë Vendore përmes		0%	0%	0%	0%
Permbushja e detyrimit ne baze te ligjit Nr. 139/2015 "Per vetëqeverisjen vendore" - ndryshimi ne % kundrejt vitit paraardhs		-90%	0%	0%	0%

Kodi: Qëllimi	Objektivi	Projekti	Produkti	Emërtimi i Produktit (Emër i shkurtër identifikues)	Përshkrimi i Produktit (Përshkrim më i gjatë i karakteristikave të produktit)	Njësia Matëse (Produkti)	SASIA Viti 2022	SHPENZIME Viti 2022
			2.2.F.					

2.3. OBJEKTIVI

Përmbushje detyrimesh për ndjekje dhe përfaqësim procese gjyqësore, shlyerje e detyrimeve qër rrjedhin nga vendime gjyqësore të formës së prerë. Regjistrim i pronave transferuara me VKM për transferimin në pronësi ose përdorim të pronave te paluajtshme pubike, shtetërore dhe regjistrim i pronave që fitohen nga shpronësimet. Zbatimi i

Treguesit e Performancës në nivel Objektivi	VITI	2022	2023	2024	2025
Prona te regjistruara prane ASHK ne raport me pronat gjithsej te transferuara ne pronesi te Bashkise Shkodër ne %		26%	30%	35%	41%
Numri i pronave të përfituara nga shpronësime me VKM etj		45	20	20	20
Numri i pronave dërguar në ASHK për konfirmim statusi juridik, kartela pasurie+HTR		310	310	310	310
Numri i aplikimeve për regjistrim të pronave referuar VKM		220	220	220	220
Numri i proceseve gjyqësore në ndjekje		121	121	121	121
Vendime gjyqësore të formës së prerë me efekte financiare në numër		0	0	0	0
Numri i kërkesë padive në lidhje me vlerën e debitorëve në zbatim të rekomandimeve të KLSH		5	5	5	5
Shuma për pagesën e agjentëve tatimore në mijë lekë - ndryshimi në % kundrejt vitit paraardhës		4972%	0%	0%	0%

Kodi: Qëllimi	Objektivi	Projekti	Produkti	Emërtimi i Produktit (Emër i shkurtër identifikues)	Përshkrimi i Produktit (Përshkrim më i gjatë i karakteristikave të produktit)	Njësia Matëse (Produkti)	SASIA Viti 2022	SHPENZIME Viti 2022
	2.3.		2.3.A.	Regjistrimi i pronave të Bashkise Shkodër pranë Agje	Shërbimi për regjistrimin e pronave në pronësi të Bashkisë Shkodër	Numri i pronave të B	50	1000
			2.3.B.	Përmbushje e detyrimeve , që rrjedhin nga vendime	Vendime gjyqesore te formes së prerë me efekte financiare	Numër vendimesh	1	235

Verdhë = Per tu plotësuar nga Ekipi i Menaxhimit të Programit

PEMA E PROGRAMIT

Kodi	01110	Emërtimi	Planifikimi Menaxhimi dhe Administrimi

Përshkrimi i Programit

• Zhvillimi dhe zbatimi i politikave të përgjithshme për personelin;
• Shërbime të përgjithshme publike, si: shërbimet e prokurimit, mbajtja dhe ruajtja e dokumenteve dhe arkivave të njësisë, ndërtesave në pronësi apo të zëna nga njësia, parqe qendrore automjetesh, zyrave të printimit dhe IT etj;

1 QELLIMI

Përfshirja e qytetarëve, grupeve të interesit, komunitetit në përgjithësi, në proceset vendimmarrëse me qëllim krijimin ose përmirësimin e politikave publike, proçedurave dhe praktikave lokale në favor të krijimit mirëqenies së qytetarëve.

Treguesit e Performancës në nivel Qëllimi	VITI	2022	2023	2024	2025
Vendimmarrje bashkiake e konsultuar me publikun. Numri i konsultimeve te realizuara kundrejt totalit te vendimeve për të cilat konsultimi parashikohet me ligj (në %)		166.70%	166.70%	166.70%	166.70%
Bashkia angazhon qytetarët ne vendimmarrje. Numri total i mbledhjeve te KB te hapura per qytetarët kundrejt numrit total te mbledhjeve baskiake (ne %);		100%	100%	100%	100%
Knuja e konsultimit me publikun. Numri i vendimeve bashkiake qe jane marre mbas konsultimit me publikun kundrejt numrit total te vendimeve(ne %)		14%	14%	14%	14%

1.1. OBJEKTIVI

Organe përfaqësuese vendore të mbështetura për funksionimin e tyre

Treguesit e Performancës në nivel Objektivi	VITI	2022	2023	2024	2025
Vendimmarrje bashkiake e konsultuar me publikun. Numri i konsultimeve te realizuara kundrejt totalit te vendimeve për të cilat konsultimi parashikohet me ligj (në %)		166.70%	166.70%	166.70%	166.70%
Bashkia angazhon qytetarët ne vendimmarrje. Numri total i mbledhjeve te KB te hapura per qytetarët kundrejt numrit total te mbledhjeve baskiake (ne %);		100%	100%	100%	100%
Knuja e konsultimit me publikun. Numri i vendimeve bashkiake qe jane marre mbas konsultimit me publikun kundrejt numrit total te vendimeve(ne %)		14%	14%	14%	14%
Realizimi i mbrojtjes se interesave te perbashketa te Bashkive te Shqiperise, me qellim decentralizimin dhe demokratizimin e vërtetë të qeverisjes sipas parimeve të Kartës Europiane të Autonomisë Vendore përmes		0%	0%	0%	0%
Permbushja e detyrimit ne baze te ligjit Nr. 139/2015 "Per vetëqeverisjen vendore" - nderysimi ne % kundrejt vitit paraardhs		-90%	0%	0%	0%

Kodi: Qëllimi	Objektivi	Projekti	Produkti	Emërtimi i Produktit (Emër i shkurtër identifikues)	Përshkrimi i Produktit (Përshkrim më i gjatë i karakteristikave të produktit)	Njësia Matëse (Produkti)	SASIA Viti 2022	SHPENZIME Viti 2022
			2.3.C.	Numër biznese dhe individe bllokim i pasurive të pa	Pagesa e tarifës për vendosje barre siguruese dhe hipotekore	Numri i bizneseve dhe individe bllokim i llogarive bankare		
			2.3.D.	Përmbushje e detyrimeve ndaj agjentit tatimor	Zbatimi i ligjit per transferimin e komisionit per agjentin tatimor	Numri i agjenteve ta	2	3500
			2.3.E.					
			2.3.F.					

3 QELLIMI

Sigurimi i një shërbimi sa më cilësor ndaj komunitetit për funksionet e deleguara.

Treguesit e Performancës në nivel Qëllimi	VITI	2022	2023	2024	2025
Permirësimi i shërbimit te Gjendjes Civile. Numri i dokumentave te prodhuar /ndryshimi ne % kundrejt vitit të kaluar		-6%	0%	0%	0%
Permirësimi i shërbimit te Gjendjes Civile . Knuja e te arkiuara te arketuara nga prodhimi i dokumentave te prodhuara / ndryshimi ne % kundrejt vitit te kaluar		21%	2%	0%	0%

3.1 OBJEKTIVI

Shërbime të deleguara të mbështetura për funksionimin e tyre.

Treguesit e Performancës në nivel Objektivi	VITI	2022	2023	2024	2025
Permirësimi i shërbimit te Gjendjes Civile. Numri i dokumentave te prodhuar /ndryshimi ne % kundrejt vitit të kaluar		-6%	0%	0%	0%

Verdhë = Per tu plotësuar nga Ekipi i Menaxhimit të Programit

PEMA E PROGRAMIT

Kodi	01110	Emërtimi	Planifikimi Menaxhimi dhe Administrimi

Përshkrimi i Programit

• Zhvillimi dhe zbatimi i politikave të përgjithshme për personelin;
• Shërbime të përgjithshme publike, si: shërbimet e prokurimit, mbajtja dhe ruajtja e dokumenteve dhe arkivave të njësisë, ndërtesave në pronësi apo të zëna nga njësia, parqe qendrore automjetesh, zyrave të printimit dhe IT etj;

1 QELLIMI

Përfshirja e qytetarëve, grupeve të interesit, komunitetit në përgjithësi, në proceset vendimmarrëse me qëllim krijimin ose përmirësimin e politikave publike, proçedurave dhe praktikave lokale në favor të krijimit mirëqenies së qytetarëve.

Treguesit e Performancës në nivel Qëllimi	VITI	2022	2023	2024	2025
Vendimmarrje bashkiake e konsultuar me publikun: Numri i konsultimeve te realizuara kundrejt totalit te vendimeve për të cilat konsultimi parashikohet me ligj (në %)		166.70%	166.70%	166.70%	166.70%
Bashkia angazhon qytetarët në vendimmarrje: Numri total i mbledhjeve te KB te hapura per qytetarët kundrejt numrit total të mbledhjeve bashkiake (në %);		100%	100%	100%	100%
Kënaqësia e konsultimit me publikun: Numri i vendimeve bashkiake qe jane marre mbas konsultimit me publikun kundrejt numrit total te vendimeve(ne %)		14%	14%	14%	14%

1.1. OBJEKTIVI

Organe përfaqësuese vendore të mbështetura për funksionimin e tyre

Treguesit e Performancës në nivel Objektivi	VITI	2022	2023	2024	2025
Vendimmarrje bashkiake e konsultuar me publikun: Numri i konsultimeve te realizuara kundrejt totalit te vendimeve për të cilat konsultimi parashikohet me ligj (në %)		166.70%	166.70%	166.70%	166.70%
Bashkia angazhon qytetarët në vendimmarrje: Numri total i mbledhjeve te KB te hapura per qytetarët kundrejt numrit total të mbledhjeve bashkiake (në %);		100%	100%	100%	100%
Kënaqësia e konsultimit me publikun: Numri i vendimeve bashkiake qe jane marre mbas konsultimit me publikun kundrejt numrit total te vendimeve(ne %)		14%	14%	14%	14%
Realizimi i mbrojtjes se interesave te perbashketa te Bashkive te Shqiperise, me qellim decentralizimin dhe demokratizimin e vërtetë të qeverisjes sipas parimeve të Kartës Europiane të Autonomisë Vendore përmes Permbushja e detyrimit ne baze te ligjit Nr. 139/2015 "Per vetëqeverisjen vendore" - nd'ysimi ne % kundrejt vitit paraardhs		0%	0%	0%	0%
		-90%	0%	0%	0%

Kodi: Qëllimi	Objektivi	Projekti	Produkti	Emërtimi i Produktit (Emër i shkurtër identifikues)	Përshkrimi i Produktit (Përshkrim më i gjatë i karakteristikave të produktit)	Njësia Matëse (Produkti)	SASIA Viti 2022	SHPENZIME Viti 2022
				Permirësimi i shërbimit te Gjendjes Civile : Krijo e te arduara te arketuara nga prodhimi i dokumentave te prodhuara / ndryshimi, në % kundrejt vitit te kaluar		21%	2%	0%

Kodi: Qëllimi	Objektivi	Projekti	Produkti	Emërtimi i Produktit (Emër i shkurtër identifikues)	Përshkrimi i Produktit (Përshkrim më i gjatë i karakteristikave të produktit)	Njësia Matëse (Produkti)	SASIA Viti 2022	SHPENZIME Viti 2022
3	3.1		3.1.A.	Shërbime të ofruara nga Gjendja Civile	Përditësimi i të dhënave të shtetasve me vërtetësi dhe në kohë reale, rregjistr	numër shërbimesh	10	16604
			3.1.B.					
			3.1.C.					
			3.1.D.					
			3.1.E.					
			3.1.F.					

3.2 OBJEKTIVI

Treguesit e Performancës në nivel Objektivi	VITI	2022	2023	2024	2025

Verdhë = Per tu plotësuar nga Ekipi i Menaxhimit të Programit

PEMA E PROGRAMIT

Kodi	01110	Emërtimi	Planifikimi Menaxhimi dhe Administrimi

Përshkrimi i Programit

• Zhvillimi dhe zbatimi i politikave të përgjithshme për personelin;
• Shërbime të përgjithshme publike, si: shërbimet e prokurimit, mbajtja dhe ruajtja e dokumenteve dhe arkivave të njësisë, ndërtesave në pronësi apo të zëna nga njësia, parqe qendrore automjetesh, zyrave të printimit dhe IT etj;

1 QELLIMI

Përfshirja e qytetarëve, grupeve të interesit, komunitetit në përgjithësi, në proceset vendimmarrëse me qëllim krijimin ose përmirësimin e politikave publike, proçedurave dhe praktikave lokale në favor të krijimit mirëqenies së qytetarëve.

Treguesit e Performancës në nivel Qëllimi	VITI	2022	2023	2024	2025
Vendimmarrje bashkiake e konsultuar me publikun: Numri i konsultimeve te realizuara kundrejt totalit te vendimeve për të cilat konsultimi parashikohet me ligj (në %)		166.70%	166.70%	166.70%	166.70%
Bashkia angazhon qytetarët në vendimmarrje: Numri total i mbledhjeve te KB te hapura per qytetarët kundrejt numrit total te mbledhjeve baskiake (në %);		100%	100%	100%	100%
Krija e konsultimit me publikun: Numri i vendimeve bashkiake qe jane marre mbas konsultimit me publikun kundrejt numrit total te vendimeve(ne %)		14%	14%	14%	14%

1.1. OBJEKTIVI

Organe përfaqësuese vendore të mbështetura për funksionimin e tyre

Treguesit e Performancës në nivel Objektivi	VITI	2022	2023	2024	2025
Vendimmarrje bashkiake e konsultuar me publikun: Numri i konsultimeve te realizuara kundrejt totalit te vendimeve për të cilat konsultimi parashikohet me ligj (në %)		166.70%	166.70%	166.70%	166.70%
Bashkia angazhon qytetarët në vendimmarrje: Numri total i mbledhjeve te KB te hapura per qytetarët kundrejt numrit total te mbledhjeve baskiake (në %);		100%	100%	100%	100%
Krija e konsultimit me publikun: Numri i vendimeve bashkiake qe jane marre mbas konsultimit me publikun kundrejt numrit total te vendimeve(ne %)		14%	14%	14%	14%
Realizimi i mbrojtjes se interesave te perbashketa te Bashkive te Shqiperise, me qellim decentralizimin dhe demokratizimin e vërtetë të qeverisjes sipas parimeve të Kartës Europiane të Autonomisë Vendore përmes Permbushja e detyrimit ne baze te ligjit Nr. 139/2015 "Per vetëqeverisjen vendore" - nuryshimi ne % kundrejt vitit paraardhs		0%	0%	0%	0%
		-90%	0%	0%	0%

Kodi: Qëllimi	Objektivi	Projekti	Produkti	Emërtimi i Produktit (Emër i shkurtër identifikues)	Përshkrimi i Produktit (Përshkrim më i gjatë i karakteristikave të produktit)	Njësia Matëse (Produkti)	SASIA Viti 2022	SHPENZIME Viti 2022

Kodi: Qëllimi	Objektivi	Projekti	Produkti	Emërtimi i Produktit (Emër i shkurtër identifikues)	Përshkrimi i Produktit (Përshkrim më i gjatë i karakteristikave të produktit)	Njësia Matëse (Produkti)	SASIA Viti 2022	SHPENZIME Viti 2022
	3.2		3.2.A.					
			3.2.B.					
			3.2.C.					
			3.2.D.					
			3.2.E.					
			3.2.F.					

3.3 OBJEKTIVI

Treguesit e Performancës në nivel Objektivi	VITI	2022	2023	2024	2025

Verdhë = Per tu plotësuar nga Ekipi i Menaxhimit të Programit

PEMA E PROGRAMIT

Kodi	01110	Emërtimi	Planifikimi Menaxhimi dhe Administrimi
Përshkrimi i Programit			• Zhvillimi dhe zbatimi i politikave të përgjithshme për personelin; • Shërbime të përgjithshme publike, si: shërbimet e prokurimit, mbajtja dhe ruajtja e dokumenteve dhe arkivave të njësisë, ndërtesave në pronësi apo të zëna nga njësia, parqe qendrore automjetesh, zyrave të printimit dhe IT etj;

1
QELLIMI

Përfshirja e qytetarëve, grupeve të interesit, komunitetit në përgjithësi, në proceset vendimmarrëse me qëllim krijimin ose përmirësimin e politikave publike, proçedurave dhe praktikave lokale në favor të krijimit mirëqenies së qytetarëve.

Treguesit e Performancës në nivel Qëllimi	VITI	2022	2023	2024	2025
Vendimmarrje bashkiake e konsultuar me publikun: Numri i konsultimeve te realizuara kundrejt totalit te vendimeve për të cilat konsultimi parashikohet me ligj (në %)		166.70%	166.70%	166.70%	166.70%
Bashkia angazhon qytetarët në vendimmarrje: Numri total i mbledhjeve te KB te hapura per qytetarët kundrejt numrit total te mbledhjeve baskiake (në %);		100%	100%	100%	100%
Krija e konsultimit me publikun: Numri i vendimeve bashkiake qe jane marre mbas konsultimit me publikun kundrejt numrit total te vendimeve(ne %)		14%	14%	14%	14%

1.1.
OBJEKTIVI

Organe përfaqësuese vendore të mbështetura për funksionimin e tyre

Treguesit e Performancës në nivel Objektivi	VITI	2022	2023	2024	2025
Vendimmarrje bashkiake e konsultuar me publikun: Numri i konsultimeve te realizuara kundrejt totalit te vendimeve për të cilat konsultimi parashikohet me ligj (në %)		166.70%	166.70%	166.70%	166.70%
Bashkia angazhon qytetarët në vendimmarrje: Numri total i mbledhjeve te KB te hapura per qytetarët kundrejt numrit total te mbledhjeve baskiake (në %);		100%	100%	100%	100%
Krija e konsultimit me publikun: Numri i vendimeve bashkiake qe jane marre mbas konsultimit me publikun kundrejt numrit total te vendimeve(ne %)		14%	14%	14%	14%
Realizimi i mbrojtjes se interesave te perbashketa te Bashkive te Shqiperise, me qellim decentralizimin dhe demokratizimin e vërtetë te qeverisjes sipas parimeve te Kartës Europiane te Autonomisë Vendore përmes Permbushjes e detyrimit ne baze te ligjit Nr. 139/2015 "Per vetëqeverisjen vendore" - nuri ysimi ne % kundrejt vitit paraardhs		0%	0%	0%	0%
		-90%	0%	0%	0%

Kodi: Qëllimi	Objektivi	Projekti	Produkti	Emërtimi i Produktit (Emër i shkurtër identifikues)	Përshkrimi i Produktit (Përshkrim më i gjatë i karakteristikave të produktit)	Njësia Matëse (Produkti)	SASIA Viti 2022	SHPENZIME Viti 2022

Kodi: Qëllimi	Objektivi	Projekti	Produkti	Emërtimi i Produktit (Emër i shkurtër identifikues)	Përshkrimi i Produktit (Përshkrim më i gjatë i karakteristikave të produktit)	Njësia Matëse (Produkti)	SASIA Viti 2022	SHPENZIME Viti 2022
	3.3		3.3.A.					
			3.3.B.					
			3.3.C.					
			3.3.D.					
			3.3.E.					
			3.3.F.					

4
QELLIMI

Treguesit e Performancës në nivel Qëllimi	VITI				

Verdhë = Per tu plotësuar nga Ekipi i Menaxhimit të Programit

PEMA E PROGRAMIT

Kodi	01110	Emërtimi	Planifikimi Menaxhimi dhe Administrimi
Përshkrimi i Programit			• Zhvillimi dhe zbatimi i politikave të përgjithshme për personelin; • Shërbime të përgjithshme publike, si: shërbimet e prokurimit, mbajtja dhe ruajtja e dokumenteve dhe arkivave të njësisë, ndërtesave në pronësi apo të zëna nga njësia, parqe qendrore automjetesh, zyrave të printimit dhe IT etj;

1 QELLIMI

Përfshirja e qytetarëve, grupeve të interesit, komunitetit në përgjithësi, në proceset vendimmarrëse me qëllim krijimin ose përmirësimin e politikave publike, proçedurave dhe praktikave lokale në favor të krijimit mirëqenies së qytetarëve.

Treguesit e Performancës në nivel Qëllimi	VITI	2022	2023	2024	2025
Vendimarrje bashkiake e konsultuar me publikun. Numri i konsultimeve te realizuara kundrejt totalit te vendimeve për të cilat konsultimi parashikohet me ligj (në %)		166.70%	166.70%	166.70%	166.70%
Bashkia angazhon qytetarët në vendimarrje. Numri total i mbledhjeve te KB te hapura per qytetarët kundrejt numrit total te mbledhjeve barkiake (në %);		100%	100%	100%	100%
Kërkesa e konsultimit me publikun. Numri i vendimeve bashkiake qe jane marre mbas konsultimit me publikun kundrejt numrit total te vendimeve(në %)		14%	14%	14%	14%

1.1. OBJEKTIVI

Organe përfaqësuese vendore të mbështetura për funksionimin e tyre

Treguesit e Performancës në nivel Objektivi	VITI	2022	2023	2024	2025
Vendimarrje bashkiake e konsultuar me publikun. Numri i konsultimeve te realizuara kundrejt totalit te vendimeve për të cilat konsultimi parashikohet me ligj (në %)		166.70%	166.70%	166.70%	166.70%
Bashkia angazhon qytetarët në vendimarrje. Numri total i mbledhjeve te KB te hapura per qytetarët kundrejt numrit total te mbledhjeve barkiake (në %);		100%	100%	100%	100%
Kërkesa e konsultimit me publikun. Numri i vendimeve bashkiake qe jane marre mbas konsultimit me publikun kundrejt numrit total te vendimeve(në %)		14%	14%	14%	14%
Realizimi i mbrojtjes se interesave te perbashketa te Bashkive te Shqiperise, me qellim decentralizimin dhe demokratizimin e vërtetë te qeverisjes sipas parimeve te Kartës Europiane te Autonomisë Vendore përmes Permbushja e detyrimit ne baze te ligjit Nr. 139/2015 "Per vetëqeverisjen vendore" - nuryshimi ne % kundrejt vitit paraardhs		0%	0%	0%	0%
		-90%	0%	0%	0%

Kodi: Qëllimi	Kodi: Objektivi	Kodi: Projekti	Kodi: Produkti	Emërtimi i Produktit (Emër i shkurtër identifikues)	Përshkrimi i Produktit (Përshkrim më i gjatë i karakteristikave të produktit)	Njësia Matëse (Produkti)	SASIA Viti 2022	SHPENZIME Viti 2022

4.1 OBJEKTIVI

Treguesit e Performancës në nivel Objektivi	VITI	2022	2023	2024	2025

Kodi: Qëllimi	Kodi: Objektivi	Kodi: Projekti	Kodi: Produkti	Emërtimi i Produktit (Emër i shkurtër identifikues)	Përshkrimi i Produktit (Përshkrim më i gjatë i karakteristikave të produktit)	Njësia Matëse (Produkti)	SASIA Viti 2022	SHPENZIME Viti 2022
4	4.1		4.1.A.					
			4.1.B.					
			4.1.C.					
			4.1.D.					
			4.1.E.					
			4.1.F.					

Verdhë = Per tu plotësuar nga Ekipi i Menaxhimit të Programit

PEMA E PROGRAMIT

Kodi	01110	Emërtimi	Planifikimi Menaxhimi dhe Administrimi
Përshkrimi i Programit			• Zhvillimi dhe zbatimi i politikave të përgjithshme për personelin; • Shërbime të përgjithshme publike, si: shërbimet e prokurimit, mbajtja dhe ruajtja e dokumenteve dhe arkivave të njësisë, ndërtesave në pronësi apo të zëna nga njësia, parqe qendrore automjetesh, zyrave të printimit dhe IT etj;

1 QELLIMI

Përfshirja e qytetarëve, grupeve të interesit, komunitetit në përgjithësi, në proceset vendimmarrëse me qëllim krijimin ose përmirësimin e politikave publike, proçedurave dhe praktikave lokale në favor të krijimit mirëqenies së qytetarëve.

Treguesit e Performancës në nivel Qëllimi	VITI	2022	2023	2024	2025
Vendimarrje bashkiake e konsultuar me publikun: Numri i konsultimeve te realizuara kundrejt totalit te vendimeve për të cilat konsultimi parashikohet me ligj (në %)		166.70%	166.70%	166.70%	166.70%
Bashkia angazhon qytetarët në vendimarrje: Numri total i mbledhjeve te KB te hapura per qytetarët kundrejt numrit total te mbledhjeve bashkiake (në %);		100%	100%	100%	100%
Krija e konsultimit me publikun: Numri i vendimeve bashkiake qe jane marre mbas konsultimit me publikun kundrejt numrit total te vendimeve(ne %)		14%	14%	14%	14%

1.1. OBJEKTIVI

Organe përfaqësuese vendore të mbështetura për funksionimin e tyre

Treguesit e Performancës në nivel Objektivi	VITI	2022	2023	2024	2025
Vendimarrje bashkiake e konsultuar me publikun: Numri i konsultimeve te realizuara kundrejt totalit te vendimeve për të cilat konsultimi parashikohet me ligj (në %)		166.70%	166.70%	166.70%	166.70%
Bashkia angazhon qytetarët në vendimarrje: Numri total i mbledhjeve te KB te hapura per qytetarët kundrejt numrit total te mbledhjeve bashkiake (në %);		100%	100%	100%	100%
Krija e konsultimit me publikun: Numri i vendimeve bashkiake qe jane marre mbas konsultimit me publikun kundrejt numrit total te vendimeve(ne %)		14%	14%	14%	14%
Realizimi i mbrojtjes se interesave te perbashketa te Bashkive te Shqiperise, me qellim decentralizimin dhe demokratizimin e vertetë te qeverisjes sipas parimeve te Kartës Europiane te Autonomisë Vendore përmes Permbushja e detyrimit ne baze te ligjit Nr. 139/2015 "Per vetëqeverisjen vendore" - nuryshimi ne % kundrejt vitit paraardhs		0%	0%	0%	0%
		-90%	0%	0%	0%

Kodi: Qëllimi	Objektivi	Projekti	Produkti	Emërtimi i Produktit (Emër i shkurtër identifikues)	Përshkrimi i Produktit (Përshkrim më i gjatë i karakteristikave të produktit)	Njësia Matëse (Produkti)	SASIA Viti 2022	SHPENZIME Viti 2022
	4.2							

4.2 OBJEKTIVI

Treguesit e Performancës në nivel Objektivi	VITI	2022	2023	2024	2025

Kodi: Qëllimi	Objektivi	Projekti	Produkti	Emërtimi i Produktit (Emër i shkurtër identifikues)	Përshkrimi i Produktit (Përshkrim më i gjatë i karakteristikave të produktit)	Njësia Matëse (Produkti)	SASIA Viti 2022	SHPENZIME Viti 2022
	4.2		4.2.A.					
			4.2.B.					
			4.2.C.					
			4.2.D.					
			4.2.E.					
			4.2.F.					

Produktet e Programit vazhdojnë në të djathtë të fletës. *Vlitet e PBA-së vazhdojnë poshtë fletës.* Verdhë = Per tu plotësuar nga Ekipi i Menaxhimit të Programit

2023

SHPENZIMET E PRODUKTEVE TË PROGRAMIT

Kodi i Programit			01110		Emri i Programit				Planifikimi Menaxhimi dhe Administrimi																
Kodi i Produktit			1.1.A.	1.1.B.	1.1.C.	1.1.D.	1.1.E.	1.1.F.	1.2.A.	1.2.B.	1.2.C.	1.2.D.	1.2.E.	1.2.F.	1.3.A.	1.3.B.	1.3.C.	1.3.D.	1.3.E.	1.3.F.	2.1.A.	2.1.B.	2.1.C.	2.1.D.	2.1.E.
Emri i Produktit			Vendimmarrje nga Këshilli Bashkiak	Mbështetje financiare e [illegible]	0	0	0	0	0	0	0	0	0	0	0	0	0	0	0	0	Menaxhimi efektiv, trajnimi i punonjësve [illegible]	Diti/dieta për person në vit [illegible]	0	0	0
Njësia e Matjes së Produktit			Numri i aktive të miratuara, Numri i [illegible]	Numri i pagesave në vit	0	0	0	0	0	0	0	0	0	0	0	0	0	0	0	0	Numër punonjësash në total dhe të [illegible]	Diti/dieta për person në vit	0	0	0
Sasia e Planifikuar			80	2																	330	183			
Paga & Sigurime		TOTALI																							
Pagat	600	241,350																			226,705.00				
Sigurimet Shoq. & Shëndetësore	601	39323																			36,936.00				
Shpenzime Korente																									
Mallra dhe Shërbime	602	57746	17,952.00																		300.00	700.00			
Subvencioni	603	0																							
Transfertë e Brendshme	604	5000		1,500.00																					
Transferta të Jashtme	605	0																							
Të Tjera (606, 651, etc.)	606	516																			516.00				
Shpenzime Kapitale																									
Aktive të Patrupëzuara	230	0																							
Aktive të Trupëzuara	231	14100																							
TOTALI		358035	17,952.0	1,500.0	0.0	0.0	0.0	0.0	0.0	0.0	0.0	0.0	0.0	0.0	0.0	0.0	0.0	0.0	0.0	0.0	264,457.0	700.0	0.0	0.0	0.0

2024

SHPENZIMET E PRODUKTEVE TË PROGRAMIT

Kodi i Programit			01110		Emri i Programit				Planifikimi Menaxhimi dhe Administrimi																
Kodi i Produktit			1.1.A.	1.1.B.	1.1.C.	1.1.D.	1.1.E.	1.1.F.	1.2.A.	1.2.B.	1.2.C.	1.2.D.	1.2.E.	1.2.F.	1.3.A.	1.3.B.	1.3.C.	1.3.D.	1.3.E.	1.3.F.	2.1.A.	2.1.B.	2.1.C.	2.1.D.	2.1.E.
Emri i Produktit			Vendimmarrje nga Këshilli Bashkiak	Mbështetje financiare e [illegible]	0	0	0	0	0	0	0	0	0	0	0	0	0	0	0	0	Menaxhimi efektiv, trajnimi i punonjësve [illegible]	Diti/dieta për person në vit [illegible]	0	0	0
Njësia e Matjes së Produktit			Numri i aktive të miratuara, Numri i [illegible]	Numri i pagesave në vit	0	0	0	0	0	0	0	0	0	0	0	0	0	0	0	0	Numër punonjësash në total dhe të [illegible]	Diti/dieta për person në vit	0	0	0
Sasia e Planifikuar			80	2																	332	183			
Paga & Sigurime		TOTALI																							
Pagat	600	246,177																			231,239.00				
Sigurimet Shoq. & Shëndetësore	601	40109																			37,675.00				
Shpenzime Korente																									
Mallra dhe Shërbime	602	56127	18,311.00																		300.00	800.00			
Subvencioni	603	0																							
Transfertë e Brendshme	604	4100		600.00																					
Transferta të Jashtme	605	0																							
Të Tjera (606, 651, etc.)	606	0																							
Shpenzime Kapitale																									
Aktive të Patrupëzuara	230	0																							
Aktive të Trupëzuara	231	3600																							
TOTALI		350113	18,311.0	600.0	0.0	0.0	0.0	0.0	0.0	0.0	0.0	0.0	0.0	0.0	0.0	0.0	0.0	0.0	0.0	0.0	269,214.0	800.0	0.0	0.0	0.0

2025

SHPENZIMET E PRODUKTEVE TË PROGRAMIT

Kodi i Programit			01110		Emri i Programit				Planifikimi Menaxhimi dhe Administrimi																
Kodi i Produktit			1.1.A.	1.1.B.	1.1.C.	1.1.D.	1.1.E.	1.1.F.	1.2.A.	1.2.B.	1.2.C.	1.2.D.	1.2.E.	1.2.F.	1.3.A.	1.3.B.	1.3.C.	1.3.D.	1.3.E.	1.3.F.	2.1.A.	2.1.B.	2.1.C.	2.1.D.	2.1.E.
Emri i Produktit			Vendimmarrje nga Këshilli Bashkiak	Mbështetje financiare e [illegible]	0	0	0	0	0	0	0	0	0	0	0	0	0	0	0	0	Menaxhimi efektiv, trajnimi i punonjësve [illegible]	Diti/dieta për person në vit [illegible]	0	0	0
Njësia e Matjes së Produktit			Numri i aktive të miratuara, Numri i [illegible]	Numri i pagesave në vit	0	0	0	0	0	0	0	0	0	0	0	0	0	0	0	0	Numër punonjësash në total dhe të [illegible]	Diti/dieta për person në vit	0	0	0
Sasia e Planifikuar			80	2																	334	183			
Paga & Sigurime		TOTALI																							
Pagat	600	251,101																			235,864.00				
Sigurimet Shoq. & Shëndetësore	601	40911																			38,428.00				
Shpenzime Korente																									
Mallra dhe Shërbime	602	56127	18,311.00																		300.00	800.00			
Subvencioni	603	0																							
Transfertë e Brendshme	604	4100		600.00																					
Transferta të Jashtme	605	0																							
Të Tjera (606, 651, etc.)	606	0																							
Shpenzime Kapitale																									
Aktive të Patrupëzuara	230	0																							
Aktive të Trupëzuara	231	3600																							
TOTALI		355839	18,311.0	600.0	0.0	0.0	0.0	0.0	0.0	0.0	0.0	0.0	0.0	0.0	0.0	0.0	0.0	0.0	0.0	0.0	274,592.0	800.0	0.0	0.0	0.0

2.1.F.	2.2.A.	2.2.B.	2.2.C.	2.2.D.	2.2.E.	2.2.F.	2.3.A.	2.3.B.	2.3.C.	2.3.D.	2.3.E.	2.3.F.	3.1.A.	3.1.B.	3.1.C.	3.1.D.	3.1.E.	3.1.F.	3.2.A.	3.2.B.	3.2.C.	3.2.D.	3.2.E.	3.2.F.	3.3.A.	3.3.B.	3.3.C.
0	Menaxhimi dhe mirëadministrimi i	Menaxhimi i mjeteve	Personë,	Digitalizimi dhe	0	0	Regjistrimi i pronave	Përmbushje e	Numër biznesesh dhe	Përmbushje e	0	0	Shërbime	0	0	0	0	0	0	0	0	0	0	0	0	0	0
				automatizimi i				detyrimeve , që	individe bllokim i	detyrimeve ndaj																	
0	Numër i gjobave	Numër i	Numër i personave,		0	0	Numër i pronave	Numër vendimesh	Numër i biznesëve	Numri i agjenteve	0	0	numër shërbimesh	0	0	0	0	0	0	0	0	0	0	0	0	0	0
				numër procesesh					dhe individe bllokim																		
	12	7	250	21,089			30	5	500	2			10														
													14,645.00														
													2,387.00														
	21,060.00	4,700.00	1,500.00	8,856.00			1,000.00	978.00	700.00																		
										3,500.00																	
	1,000.00			13,100.00																							
0.0	22,060.0	4,700.0	1,500.0	21,956.0	0.0	0.0	22,060.0	4,700.0	1,500.0	21,956.0	0.0	0.0	17,032.0	0.0	0.0	0.0	0.0	0.0	0.0	0.0	0.0	0.0	0.0	0.0	0.0	0.0	0.0

2.1.F.	2.2.A.	2.2.B.	2.2.C.	2.2.D.	2.2.E.	2.2.F.	2.3.A.	2.3.B.	2.3.C.	2.3.D.	2.3.E.	2.3.F.	3.1.A.	3.1.B.	3.1.C.	3.1.D.	3.1.E.	3.1.F.	3.2.A.	3.2.B.	3.2.C.	3.2.D.	3.2.E.	3.2.F.	3.3.A.	3.3.B.	3.3.C.
0	Menaxhimi dhe mirëadministrimi i	Menaxhimi i mjeteve	Personë,	Digitalizimi dhe	0	0	Regjistrimi i pronave	Përmbushje e	Numër biznesesh dhe	Përmbushje e	0	0	Shërbime	0	0	0	0	0	0	0	0	0	0	0	0	0	0
				automatizimi i				detyrimeve , që	individe bllokim i	detyrimeve ndaj																	
0	Numër i gjobave	Numër i	Numër i personave,		0	0	Numër i pronave	Numër vendimesh	Numër i biznesëve	Numri i agjenteve	0	0	numër shërbimesh	0	0	0	0	0	0	0	0	0	0	0	0	0	0
				numër procesesh					dhe individe bllokim																		
	12	7	250	21,089			40			2			10														
													14,938.00														
													2,434.00														
	22,360.00	5,000.00	1,500.00	6,856.00			1,000.00																				
										3,500.00																	
	600.00			3,000.00																							
0.0	22,960.0	5,000.0	1,500.0	9,856.0	0.0	0.0	22,960.0	5,000.0	1,500.0	9,856.0	0.0	0.0	17,372.0	0.0	0.0	0.0	0.0	0.0	0.0	0.0	0.0	0.0	0.0	0.0	0.0	0.0	0.0

2.1.F.	2.2.A.	2.2.B.	2.2.C.	2.2.D.	2.2.E.	2.2.F.	2.3.A.	2.3.B.	2.3.C.	2.3.D.	2.3.E.	2.3.F.	3.1.A.	3.1.B.	3.1.C.	3.1.D.	3.1.E.	3.1.F.	3.2.A.	3.2.B.	3.2.C.	3.2.D.	3.2.E.	3.2.F.	3.3.A.	3.3.B.	3.3.C.
0	Menaxhimi dhe mirëadministrimi i	Menaxhimi i mjeteve	Personë,	Digitalizimi dhe	0	0	Regjistrimi i pronave	Përmbushje e	Numër biznesesh dhe	Përmbushje e	0	0	Shërbime	0	0	0	0	0	0	0	0	0	0	0	0	0	0
				automatizimi i				detyrimeve , që	individe bllokim i	detyrimeve ndaj																	
0	Numër i gjobave	Numër i	Numër i personave,		0	0	Numër i pronave	Numër vendimesh	Numër i biznesëve	Numri i agjenteve	0	0	numër shërbimesh	0	0	0	0	0	0	0	0	0	0	0	0	0	0
				numër procesesh					dhe individe bllokim																		
	12	7	250	21,089			40			2			10														
													15,237.00														
													2,483.00														
	22,360.00	5,000.00	1,500.00	6,856.00			1,000.00																				
										3,500.00																	
	600.00			3,000.00																							
0.0	22,960.0	5,000.0	1,500.0	9,856.0	0.0	0.0	22,960.0	5,000.0	1,500.0	9,856.0	0.0	0.0	17,720.0	0.0	0.0	0.0	0.0	0.0	0.0	0.0	0.0	0.0	0.0	0.0	0.0	0.0	0.0

2023

000 ALL

3.3.D.	3.3.E.	3.3.F.	4.1.A.	4.1.B.	4.1.C.	4.1.D.	4.1.E.	4.1.F.	4.2.A.	4.2.B.	4.2.C.	4.2.D.	4.2.E.	4.2.F.	4.3.A.	4.3.B.	4.3.C.	4.3.D.	4.3.E.	4.3.F.
0	0	0	0	0	0	0	0	0	0	0	0	0	0	0	0	0	0	0	0	0
0	0	0	0	0	0	0	0	0	0	0	0	0	0	0	0	0	0	0	0	0
0.0	0.0	0.0	0.0	0.0	0.0	0.0	0.0	0.0	0.0	0.0	0.0	0.0	0.0	0.0	0.0	0.0	0.0	0.0	0.0	0.0

2024

000 ALL

3.3.D.	3.3.E.	3.3.F.	4.1.A.	4.1.B.	4.1.C.	4.1.D.	4.1.E.	4.1.F.	4.2.A.	4.2.B.	4.2.C.	4.2.D.	4.2.E.	4.2.F.	4.3.A.	4.3.B.	4.3.C.	4.3.D.	4.3.E.	4.3.F.
0	0	0	0	0	0	0	0	0	0	0	0	0	0	0	0	0	0	0	0	0
0	0	0	0	0	0	0	0	0	0	0	0	0	0	0	0	0	0	0	0	0
0.0	0.0	0.0	0.0	0.0	0.0	0.0	0.0	0.0	0.0	0.0	0.0	0.0	0.0	0.0	0.0	0.0	0.0	0.0	0.0	0.0

2025

000 ALL

3.3.D.	3.3.E.	3.3.F.	4.1.A.	4.1.B.	4.1.C.	4.1.D.	4.1.E.	4.1.F.	4.2.A.	4.2.B.	4.2.C.	4.2.D.	4.2.E.	4.2.F.	4.3.A.	4.3.B.	4.3.C.	4.3.D.	4.3.E.	4.3.F.
0	0	0	0	0	0	0	0	0	0	0	0	0	0	0	0	0	0	0	0	0
0	0	0	0	0	0	0	0	0	0	0	0	0	0	0	0	0	0	0	0	0
0.0	0.0	0.0	0.0	0.0	0.0	0.0	0.0	0.0	0.0	0.0	0.0	0.0	0.0	0.0	0.0	0.0	0.0	0.0	0.0	0.0

Verdhë = Per tu plotësuar nga Ekipi i Menaxhimit të Programit

PEMA E PROGRAMIT

Kodi	03140	Emërtimi	Shërbimet e Policisë Vendore

Përshkrimi i Programit

• Sigurimi i mbrojtjes, qetësisë dhe mbarëvajtjes së jetës dhe punëve publike brenda territorit të njësisë, në përputhje me dispozitat ligjore, kur nuk janë në kornpetencë të ndonjë autoriteti tjeter shtetëror;
• Ekzekutimi dhe zbatimi i akteve të nxjerra nga Kryetari i Njësisë dhe i vendimeve të Këshillit të Njësisë.

1 QELLIMI

Shërbim të rendit, qetësisë dhe mbarëvajtjes së jetës dhe punëve publike brenda territorit të bashkisë, në përputhje me dispozitat ligjore. Parandalimin e kundërvajtjeve admini-strative, forcimin, inspektimin dhe monitorimin e zbatimit të rregulloreve e të akteve të bashkisë dhe këshillit bashkiak brenda juridiksionit vendor dhe në përputhje

Treguesit e Performancës në nivel Qëllimi	VITI	2022	2023	2024	2025
Punonjësit e policisë bashkiake gëzojnë statusin sipas ligjit		13%	8%	8%	8%
Kapacitetet e punonjësve te policise bashkiake. Punonjësit e policisë bashkiake janë të kualifikuar - Numër punonjësish të trajnuar, kundrejt numrit total të punonjësve të policisë Bashkiake		100%	100%	100%	100%
Rritja e rasteve te menaxhuara nga ana e policise bashkiake. Numri i akteve te ekzekutuara kundrejt akteve te nxjerra (në %)		24%	28%	33%	44%

1.1. OBJEKTIVI

Polici vendore e trajnuar dhe e kualifikuar për kryerjen e funksioneve dhe përgjegjësive.

Treguesit e Performancës në nivel Objektivi	VITI	2022	2023	2024	2025
Punonjësit e policisë bashkiake gëzojnë statusin sipas ligjit		13%	8%	8%	8%
Kapacitetet e punonjësve te policise bashkiake. Punonjësit e policisë bashkiake janë të kualifikuar - Numër punonjësish të trajnuar, kundrejt numrit total të punonjësve të policisë Bashkiake		100%	100%	100%	100%

Kodi				Emërtimi i Produktit	Përshkrimi i Produktit	Njësia Matëse	SASIA	SHPENZIME
Qëllimi	Objektivi	Projekti	Produkti	(Emër i shkurtër identifikues)	(Përshkrim më i gjatë i karakteristikave të produktit)	(Produkti)	Viti 2022	Viti 2022
1	1.1.		1.1.A.	Polici vendore e trajnuar dhe e kualifikuar	Numri total i punonjësve të policisë bashkiake	numër punonjësish	24	18125
			1.1.B.					
			1.1.C.					
			1.1.D.					
			1.1.E.					
			1.1.F.					

1.2. OBJEKTIVI

Rritja e qetësisë dhe mbarëvajtjes së jetës dhe punëve publike brenda territorit të njësisë, në përputhje me dispozitat ligjore në fuqi

Treguesit e Performancës në nivel Objektivi	VITI	2022	2023	2024	2025
Shpenzimet buxhetore per sherbimet e policise bashkiake kundrejt totalit te rasteve te menaxhuara (mijë/Lekë të shpenzuara për 1 rast të menaxhuar)		87	64	57	52
Rritja e rasteve te menaxhuara nga ana e policise bashkiake. Numri i rasteve problematikave te menaxhuara kundrejt rasteve te raportuara/konstatuara (në %)		130%	125%	133%	129%
Rritja e rasteve te menaxhuara nga ana e policise bashkiake. Numri i akteve te ekzekutuara kundrejt akteve te nxjerra (në %)		24%	28%	33%	44%
Numri i kamerave te vendosura ne pika strategjike te qytetit		41	71	71	71

Kodi				Emërtimi i Produktit	Përshkrimi i Produktit	Njësia Matëse	SASIA	SHPENZIME
Qëllimi	Objektivi	Projekti	Produkti	(Emër i shkurtër identifikues)	(Përshkrim më i gjatë i karakteristikave të produktit)	(Produkti)	Viti 2022	Viti 2022
	1.2.		1.2.A.	Performancë dinjotoze e Policisë së Bashkisë në shë	Raste të menaxhuara nga policia bashkiake.	numër rastesh të m	300	8088
			1.2.B.					

Verdhë = Per tu plotësuar nga Ekipi i Menaxhimit të Programit

PEMA E PROGRAMIT

Kodi	03140	Emërtimi	Shërbimet e Policisë Vendore
Përshkrimi i Programit			• Sigurimi i mbrojtjes, qetësisë dhe mbarëvajtjes së jetës dhe punëve publike brenda territorit të njësisë, në përputhje me dispozitat ligjore, kur nuk janë në kornpetencë të ndonjë autoriteti tjeter shtetëror; • Ekzekutimi dhe zbatimi i akteve të nxjerra nga Kryetari i Njësisë dhe i vendimeve të Këshillit të Njësisë.

1 QELLIMI

Shërbim të rendit, qetësisë dhe mbarëvajtjes së jetës dhe punëve publike brenda territorit të bashkisë, në përputhje me dispozitat ligjore. Parandalimin e kundërvajtjeve admini-strative, forcimin, inspektimin dhe monitorimin e zbatimit të rregulloreve e të akteve të bashkisë dhe këshillit bashkiak brenda juridiksionit vendor dhe në përputhje

Treguesit e Performancës në nivel Qëllimi	VITI	2022	2023	2024	2025
Punonjësit e policisë bashkiake gëzojnë statusin sipas ligjit		13%	8%	8%	8%
Kapacitetet e punonjësve te policise bashkiake. Punonjësit e policisë bashkiake janë të kualifikuar - Numeri i punonjësish të trajnuar, kundrejt numrit total të punonjësve të policisë Bashkiake		100%	100%	100%	100%
Rritja e rasteve te menaxhuara nga ana e policise bashkiake. Numri i akteve te ekzekutuara kundrejt akteve te nxjerra (në %)		24%	28%	33%	44%

1.1. OBJEKTIVI

Polici vendore e trajnuar dhe e kualifikuar për kryerjen e funksioneve dhe përgjegjësive.

Treguesit e Performancës në nivel Objektivi	VITI	2022	2023	2024	2025
Punonjësit e policisë bashkiake gëzojnë statusin sipas ligjit		13%	8%	8%	8%
Kapacitetet e punonjësve te policise bashkiake. Punonjësit e policisë bashkiake janë të kualifikuar - Numeri i punonjësish të trajnuar, kundrejt numrit total të punonjësve të policisë Bashkiake		100%	100%	100%	100%

Kodi				Emërtimi i Produktit	Përshkrimi i Produktit	Njësia Matëse	SASIA	SHPENZIME
Qëllimi	Objektivi	Projekti	Produkti	(Emër i shkurtër identifikues)	(Përshkrim më i gjatë i karakteristikave të produktit)	(Produkti)	Viti 2022	Viti 2022
			1.2.C.					
			1.2.D.					
			1.2.E.					
			1.2.F.					

1.3. OBJEKTIVI

Treguesit e Performancës në nivel Objektivi	VITI	2022	2023	2024	2025

Kodi				Emërtimi i Produktit	Përshkrimi i Produktit	Njësia Matëse	SASIA	SHPENZIME
Qëllimi	Objektivi	Projekti	Produkti	(Emër i shkurtër identifikues)	(Përshkrim më i gjatë i karakteristikave të produktit)	(Produkti)	Viti 2022	Viti 2022
	1.3.		1.3.A.					
			1.3.B.					
			1.3.C.					
			1.3.D.					

Verdhë = Per tu plotësuar nga Ekipi i Menaxhimit të Programit

PEMA E PROGRAMIT

Kodi	03140	Emërtimi	Shërbimet e Policisë Vendore

Përshkrimi i Programit

• Sigurimi i mbrojtjes, qetësisë dhe mbarëvajtjes së jetës dhe punëve publike brenda territorit të njësisë, në përputhje me dispozitat ligjore, kur nuk janë në kornpetencë të ndonjë autoriteti tjeter shtetëror;
• Ekzekutimi dhe zbatimi i akteve të nxjerra nga Kryetari i Njësisë dhe i vendimeve të Këshillit të Njësisë.

1 QELLIMI

Shërbim të rendit, qetësisë dhe mbarëvajtjes së jetës dhe punëve publike brenda territorit të bashkisë, në përputhje me dispozitat ligjore. Parandalimin e kundërvajtjeve admini-strative, forcimin, inspektimin dhe monitorimin e zbatimit të rregulloreve e të akteve të bashkisë dhe këshillit bashkiak brenda juridiksionit vendor dhe në përputhje

Treguesit e Performancës në nivel Qëllimi	VITI	2022	2023	2024	2025
Punonjësit e policisë bashkiake gëzojnë statusin sipas ligjit		13%	8%	8%	8%
Kapacitetet e punonjësve te policisë bashkiake. Punonjësit e policisë bashkiake janë te kualifikuar - Numeri i punonjësish te trajnuar, kundrejt numrit total te punonjësve te policisë Bashkiake		100%	100%	100%	100%
Rritja e rasteve te menaxhuara nga ana e policisë bashkiake. Numri i akteve te ekzekutuara kundrejt akteve te nxjerra (ne %)		24%	28%	33%	44%

1.1. OBJEKTIVI

Polici vendore e trajnuar dhe e kualifikuar për kryerjen e funksioneve dhe përgjegjësive.

Treguesit e Performancës në nivel Objektivi	VITI	2022	2023	2024	2025
Punonjësit e policisë bashkiake gëzojnë statusin sipas ligjit		13%	8%	8%	8%
Kapacitetet e punonjësve te policisë bashkiake. Punonjësit e policisë bashkiake janë te kualifikuar - Numeri i punonjësish te trajnuar, kundrejt numrit total te punonjësve te policisë Bashkiake		100%	100%	100%	100%

Kodi				Emërtimi i Produktit	Përshkrimi i Produktit	Njësia Matëse	SASIA	SHPENZIME
Qëllimi	Objektivi	Projekti	Produkti	*(Emër i shkurtër identifikues)*	*(Përshkrim më i gjatë i karakteristikave të produktit)*	*(Produkti)*	*Viti 2022*	*Viti 2022*
			1.3.E.					
			1.3.F.					

2 QELLIMI

Treguesit e Performancës në nivel Qëllimi	VITI				

2.1. OBJEKTIVI

Treguesit e Performancës në nivel Objektivi	VITI	2022	2023	2024	2025

Verdhë = Per tu plotësuar nga Ekipi i Menaxhimit të Programit

PEMA E PROGRAMIT

Kodi	03140	Emërtimi	Shërbimet e Policisë Vendore
Përshkrimi i Programit			• Sigurimi i mbrojtjes, qetësisë dhe mbarëvajtjes së jetës dhe punëve publike brenda territorit të njësisë, në përputhje me dispozitat ligjore, kur nuk janë në kornpetencë të ndonjë autoriteti tjeter shtetëror; • Ekzekutimi dhe zbatimi i akteve të nxjerra nga Kryetari i Njësisë dhe i vendimeve të Këshillit të Njësisë.

1 QELLIMI

Shërbim të rendit, qetësisë dhe mbarëvajtjes së jetës dhe punëve publike brenda territorit të bashkisë, në përputhje me dispozitat ligjore. Parandalimin e kundërvajtjeve admini-strative, forcimin, inspektimin dhe monitorimin e zbatimit të rregulloreve e të akteve të bashkisë dhe këshillit bashkiak brenda juridiksionit vendor dhe në përputhje

Treguesit e Performancës në nivel Qëllimi	VITI	2022	2023	2024	2025
Punonjësit e policisë bashkiake gëzojnë statusin sipas ligjit		13%	8%	8%	8%
Kapacitetet e punonjësve te policise bashkiake. Punonjësit e policisë bashkiake janë te kualifikuar - Numeri i punonjësish te trajnuar, kundrejt numrit total te punonjësve te policisë Bashkiake		100%	100%	100%	100%
Rritja e rasteve te menaxhuara nga ana e policise bashkiake. Numri i akteve te ekzekutuara kundrejt akteve te nxjerra (ne %)		24%	28%	33%	44%

1.1. OBJEKTIVI

Polici vendore e trajnuar dhe e kualifikuar për kryerjen e funksioneve dhe përgjegjësive.

Treguesit e Performancës në nivel Objektivi	VITI	2022	2023	2024	2025
Punonjësit e policisë bashkiake gëzojnë statusin sipas ligjit		13%	8%	8%	8%
Kapacitetet e punonjësve te policise bashkiake. Punonjësit e policisë bashkiake janë te kualifikuar - Numeri i punonjësish te trajnuar, kundrejt numrit total te punonjësve te policisë Bashkiake		100%	100%	100%	100%

Kodi				Emërtimi i Produktit	Përshkrimi i Produktit	Njësia Matëse	SASIA	SHPENZIME
Qëllimi	Objektivi	Projekti	Produkti	(Emër i shkurtër identifikues)	(Përshkrim më i gjatë i karakteristikave të produktit)	(Produkti)	Viti 2022	Viti 2022

Kodi				Emërtimi i Produktit	Përshkrimi i Produktit	Njësia Matëse	SASIA	SHPENZIME
Qëllimi	Objektivi	Projekti	Produkti	(Emër i shkurtër identifikues)	(Përshkrim më i gjatë i karakteristikave të produktit)	(Produkti)	Viti 2022	Viti 2022
2	2.1.		2.1.A.					
			2.1.B.					
			2.1.C.					
			2.1.D.					
			2.1.E.					
			2.1.F.					

2.2. OBJEKTIVI

Treguesit e Performancës në nivel Objektivi	VITI	2022	2023	2024	2025

Kodi				Emërtimi i Produktit	Përshkrimi i Produktit	Njësia Matëse	SASIA	SHPENZIME
Qëllimi	Objektivi	Projekti	Produkti	(Emër i shkurtër identifikues)	(Përshkrim më i gjatë i karakteristikave të produktit)	(Produkti)	Viti 2022	Viti 2022

Verdhë = Per tu plotësuar nga Ekipi i Menaxhimit të Programit

PEMA E PROGRAMIT

Kodi	03140	Emërtimi	Shërbimet e Policisë Vendore

Përshkrimi i Programit

• Sigurimi i mbrojtjes, qetësisë dhe mbarëvajtjes së jetës dhe punëve publike brenda territorit të njësisë, në përputhje me dispozitat ligjore, kur nuk janë në kornpetencë të ndonjë autoriteti tjeter shtetëror;
• Ekzekutimi dhe zbatimi i akteve të nxjerra nga Kryetari i Njësisë dhe i vendimeve të Këshillit të Njësisë.

1 QELLIMI

Shërbim të rendit, qetësisë dhe mbarëvajtjes së jetës dhe punëve publike brenda territorit të bashkisë, në përputhje me dispozitat ligjore. Parandalimin e kundërvajtjeve admini-strative, forcimin, inspektimin dhe monitorimin e zbatimit të rregulloreve e të akteve të bashkisë dhe këshillit bashkiak brenda juridiksionit vendor dhe në përputhje

Treguesit e Performancës në nivel Qëllimi	VITI	2022	2023	2024	2025
Punonjësit e policisë bashkiake gëzojnë statusin sipas ligjit		13%	8%	8%	8%
Kapacitetet e punonjësve te policisë bashkiake. Punonjësit e policisë bashkiake janë te kualifikuar - Numeri i punonjësish te trajnuar, kundrejt numrit total te punonjësve te policisë Bashkiake		100%	100%	100%	100%
Rritja e rasteve te menaxhuara nga ana e policisë bashkiake. Numri i akteve te ekzekutuara kundrejt akteve te nxjerra (ne %)		24%	28%	33%	44%

1.1. OBJEKTIVI

Polici vendore e trajnuar dhe e kualifikuar për kryerjen e funksioneve dhe përgjegjësive.

Treguesit e Performancës në nivel Objektivi	VITI	2022	2023	2024	2025
Punonjësit e policisë bashkiake gëzojnë statusin sipas ligjit		13%	8%	8%	8%
Kapacitetet e punonjësve te policisë bashkiake. Punonjësit e policisë bashkiake janë te kualifikuar - Numeri i punonjësish te trajnuar, kundrejt numrit total te punonjësve te policisë Bashkiake		100%	100%	100%	100%

Kodi				Emërtimi i Produktit	Përshkrimi i Produktit	Njësia Matëse	SASIA	SHPENZIME
Qëllimi	Objektivi	Projekti	Produkti	*(Emër i shkurtër identifikues)*	*(Përshkrim më i gjatë i karakteristikave të produktit)*	*(Produkti)*	*Viti 2022*	*Viti 2022*
	2.2.		2.2.A.					
			2.2.B.					
			2.2.C.					
			2.2.D.					
			2.2.E.					
			2.2.F.					

2.3. OBJEKTIVI

Treguesit e Performancës në nivel Objektivi	VITI	2022	2023	2024	2025

Kodi				Emërtimi i Produktit	Përshkrimi i Produktit	Njësia Matëse	SASIA	SHPENZIME
Qëllimi	Objektivi	Projekti	Produkti	*(Emër i shkurtër identifikues)*	*(Përshkrim më i gjatë i karakteristikave të produktit)*	*(Produkti)*	*Viti 2022*	*Viti 2022*
	2.3.		2.3.A.					
			2.3.B.					

Verdhë = Per tu plotësuar nga Ekipi i Menaxhimit të Programit

PEMA E PROGRAMIT

Kodi	03140	Emërtimi	Shërbimet e Policisë Vendore
Përshkrimi i Programit			• Sigurimi i mbrojtjes, qetësisë dhe mbarëvajtjes së jetës dhe punëve publike brenda territorit të njësisë, në përputhje me dispozitat ligjore, kur nuk janë në kornpetencë të ndonjë autoriteti tjeter shtetëror; • Ekzekutimi dhe zbatimi i akteve të nxjerra nga Kryetari i Njësisë dhe i vendimeve të Këshillit të Njësisë.

1 QELLIMI

Shërbim të rendit, qetësisë dhe mbarëvajtjes së jetës dhe punëve publike brenda territorit të bashkisë, në përputhje me dispozitat ligjore. Parandalimin e kundërvajtjeve admini-strative, forcimin, inspektimin dhe monitorimin e zbatimit të rregulloreve e të akteve të bashkisë dhe këshillit bashkiak brenda juridiksionit vendor dhe në përputhje

Treguesit e Performancës në nivel Qëllimi	VITI	2022	2023	2024	2025
Punonjësit e policisë bashkiake gëzojnë statusin sipas ligjit		13%	8%	8%	8%
Raporti midis punonjësve me status të oficerit të policisë bashkiake kundrejt numrit total të punonjësve të		100%	100%	100%	100%
Kapacitetet e punonjësve te policise bashkiake. Punonjësit e policisë bashkiake janë të kualifikuar - Numri i punonjësish të trajnuar kundrejt numrit total të punonjësve të policisë Bashkiake		24%	28%	33%	44%
Rritja e rasteve te menaxhuara nga ana e policise bashkiake. Numri i akteve te ekzekutuara kundrejt akteve te nxjerra (në %)					

1.1. OBJEKTIVI

Polici vendore e trajnuar dhe e kualifikuar për kryerjen e funksioneve dhe përgjegjësive.

Treguesit e Performancës në nivel Objektivi	VITI	2022	2023	2024	2025
Punonjësit e policisë bashkiake gëzojnë statusin sipas ligjit		13%	8%	8%	8%
Raporti midis punonjësve me status të oficerit të policisë bashkiake kundrejt numrit total të punonjësve të		100%	100%	100%	100%
Kapacitetet e punonjësve te policise bashkiake. Punonjësit e policisë bashkiake janë të kualifikuar - Numri i punonjësish të trajnuar kundrejt numrit total të punonjësve të policisë Bashkiake					

Kodi				Emërtimi i Produktit	Përshkrimi i Produktit	Njësia Matëse	SASIA	SHPENZIME
Qëllimi	Objektivi	Projekti	Produkti	*(Emër i shkurtër identifikues)*	*(Përshkrim më i gjatë i karakteristikave të produktit)*	*(Produkti)*	*Viti 2022*	*Viti 2022*
			2.3.C.					
			2.3.D.					
			2.3.E.					
			2.3.F.					

3 QELLIMI

Treguesit e Performancës në nivel Qëllimi	VITI				

3.1 OBJEKTIVI

Treguesit e Performancës në nivel Objektivi	VITI	2022	2023	2024	2025

Verdhë = Per tu plotësuar nga Ekipi i Menaxhimit të Programit

PEMA E PROGRAMIT

Kodi	03140	Emërtimi	Shërbimet e Policisë Vendore
Përshkrimi i Programit			• Sigurimi i mbrojtjes, qetësisë dhe mbarëvajtjes së jetës dhe punëve publike brenda territorit të njësisë, në përputhje me dispozitat ligjore, kur nuk janë në kornpetencë të ndonjë autoriteti tjeter shtetëror; • Ekzekutimi dhe zbatimi i akteve të nxjerra nga Kryetari i Njësisë dhe i vendimeve të Këshillit të Njësisë.

1 QELLIMI

Shërbim të rendit, qetësisë dhe mbarëvajtjes së jetës dhe punëve publike brenda territorit të bashkisë, në përputhje me dispozitat ligjore. Parandalimin e kundërvajtjeve admini-strative, forcimin, inspektimin dhe monitorimin e zbatimit të rregulloreve e të akteve të bashkisë dhe këshillit bashkiak brenda juridiksionit vendor dhe në përputhje

Treguesit e Performancës në nivel Qëllimi	VITI	2022	2023	2024	2025
Punonjësit e policisë bashkiake gëzojnë statusin sipas ligjit		13%	8%	8%	8%
Kapacitetet e punonjësve te policisë bashkiake. Punonjësit e policisë bashkiake janë te kualifikuar - Numri i punonjësish te trajnuar, kundrejt numrit total te punonjësve te policisë Bashkiake		100%	100%	100%	100%
Rritja e rasteve te menaxhuara nga ana e policisë bashkiake. Numri i akteve te ekzekutuara kundrejt akteve te nxjerra (ne %)		24%	28%	33%	44%

1.1. OBJEKTIVI

Polici vendore e trajnuar dhe e kualifikuar për kryerjen e funksioneve dhe përgjegjësive.

Treguesit e Performancës në nivel Objektivi	VITI	2022	2023	2024	2025
Punonjësit e policisë bashkiake gëzojnë statusin sipas ligjit		13%	8%	8%	8%
Kapacitetet e punonjësve te policisë bashkiake. Punonjësit e policisë bashkiake janë te kualifikuar - Numri i punonjësish te trajnuar, kundrejt numrit total te punonjësve te policisë Bashkiake		100%	100%	100%	100%

Kodi				Emërtimi i Produktit	Përshkrimi i Produktit	Njësia Matëse	SASIA	SHPENZIME
Qëllimi	Objektivi	Projekti	Produkti	*(Emër i shkurtër identifikues)*	*(Përshkrim më i gjatë i karakteristikave të produktit)*	*(Produkti)*	*Viti 2022*	*Viti 2022*

Kodi				Emërtimi i Produktit	Përshkrimi i Produktit	Njësia Matëse	SASIA	SHPENZIME
Qëllimi	Objektivi	Projekti	Produkti	*(Emër i shkurtër identifikues)*	*(Përshkrim më i gjatë i karakteristikave të produktit)*	*(Produkti)*	*Viti 2022*	*Viti 2022*
3	3.1		3.1.A.					
			3.1.B.					
			3.1.C.					
			3.1.D.					
			3.1.E.					
			3.1.F.					

3.2 OBJEKTIVI

Treguesit e Performancës në nivel Objektivi	VITI	2022	2023	2024	2025

Verdhë = Per tu plotësuar nga Ekipi i Menaxhimit të Programit

PEMA E PROGRAMIT

Kodi	03140	Emërtimi	Shërbimet e Policisë Vendore

Përshkrimi i Programit

• Sigurimi i mbrojtjes, qetësisë dhe mbarëvajtjes së jetës dhe punëve publike brenda territorit të njësisë, në përputhje me dispozitat ligjore, kur nuk janë në kornpetencë të ndonjë autoriteti tjeter shtetëror;
• Ekzekutimi dhe zbatimi i akteve të nxjerra nga Kryetari i Njësisë dhe i vendimeve të Këshillit të Njësisë.

1 QELLIMI

Shërbim të rendit, qetësisë dhe mbarëvajtjes së jetës dhe punëve publike brenda territorit të bashkisë, në përputhje me dispozitat ligjore. Parandalimin e kundërvajtjeve admini-strative, forcimin, inspektimin dhe monitorimin e zbatimit të rregulloreve e të akteve të bashkisë dhe këshillit bashkiak brenda juridiksionit vendor dhe në përputhje

Treguesit e Performancës në nivel Qëllimi	VITI	2022	2023	2024	2025
Punonjësit e policisë bashkiake gëzojnë statusin sipas ligjit		13%	8%	8%	8%
Kapacitetet e punonjësve te policisë bashkiake. Punonjësit e policisë bashkiake janë te kualifikuar - Numeri i punonjësish te trajnuar, kundrejt numrit total te punonjësve te policisë Bashkiake		100%	100%	100%	100%
Rritja e rasteve te menaxhuara nga ana e policisë bashkiake. Numri i akteve te ekzekutuara kundrejt akteve te nxjerra (ne %)		24%	28%	33%	44%

1.1. OBJEKTIVI

Polici vendore e trajnuar dhe e kualifikuar për kryerjen e funksioneve dhe përgjegjësive.

Treguesit e Performancës në nivel Objektivi	VITI	2022	2023	2024	2025
Punonjësit e policisë bashkiake gëzojnë statusin sipas ligjit		13%	8%	8%	8%
Kapacitetet e punonjësve te policisë bashkiake. Punonjësit e policisë bashkiake janë te kualifikuar - Numeri i punonjësish te trajnuar, kundrejt numrit total te punonjësve te policisë Bashkiake		100%	100%	100%	100%

Kodi				Emërtimi i Produktit	Përshkrimi i Produktit	Njësia Matëse	SASIA	SHPENZIME
Qëllimi	Objektivi	Projekti	Produkti	(Emër i shkurtër identifikues)	(Përshkrim më i gjatë i karakteristikave të produktit)	(Produkti)	Viti 2022	Viti 2022
Kodi				Emërtimi i Produktit	Përshkrimi i Produktit	Njësia Matëse	SASIA	SHPENZIME
Qëllimi	Objektivi	Projekti	Produkti	(Emër i shkurtër identifikues)	(Përshkrim më i gjatë i karakteristikave të produktit)	(Produkti)	Viti 2022	Viti 2022
3.2		3.2.A.						
		3.2.B.						
		3.2.C.						
		3.2.D.						
		3.2.E.						
		3.2.F.						

3.3 OBJEKTIVI

Treguesit e Performancës në nivel Objektivi	VITI	2022	2023	2024	2025

Kodi				Emërtimi i Produktit	Përshkrimi i Produktit	Njësia Matëse	SASIA	SHPENZIME
Qëllimi	Objektivi	Projekti	Produkti	(Emër i shkurtër identifikues)	(Përshkrim më i gjatë i karakteristikave të produktit)	(Produkti)	Viti 2022	Viti 2022

Verdhë = Per tu plotësuar nga Ekipi i Menaxhimit të Programit

PEMA E PROGRAMIT

Kodi	03140	Emërtimi	Shërbimet e Policisë Vendore

Përshkrimi i Programit

• Sigurimi i mbrojtjes, qetësisë dhe mbarëvajtjes së jetës dhe punëve publike brenda territorit të njësisë, në përputhje me dispozitat ligjore, kur nuk janë në kornpetencë të ndonjë autoriteti tjeter shtetëror;
• Ekzekutimi dhe zbatimi i akteve të nxjerra nga Kryetari i Njësisë dhe i vendimeve të Këshillit të Njësisë.

1 QELLIMI

Shërbim të rendit, qetësisë dhe mbarëvajtjes së jetës dhe punëve publike brenda territorit të bashkisë, në përputhje me dispozitat ligjore. Parandalimin e kundërvajtjeve admini-strative, forcimin, inspektimin dhe monitorimin e zbatimit të rregulloreve e të akteve të bashkisë dhe këshillit bashkiak brenda juridiksionit vendor dhe në përputhje

Treguesit e Performancës në nivel Qëllimi	VITI	2022	2023	2024	2025
Punonjësit e policisë bashkiake gëzojnë statusin sipas ligjit		13%	8%	8%	8%
Kapacitetet e punonjësve te policisë bashkiake. Punonjësit e policisë bashkiake janë te kualifikuar - Numeri i punonjësish te trajnuar, kundrejt numrit total te punonjësve te policisë Bashkiake		100%	100%	100%	100%
Rritja e rasteve te inenaxhuara nga ana e policisë bashkiake. Numri i akteve te ekzekutuara kundrejt akteve te nxjerra (ne %)		24%	28%	33%	44%

1.1. OBJEKTIVI

Polici vendore e trajnuar dhe e kualifikuar për kryerjen e funksioneve dhe përgjegjësive.

Treguesit e Performancës në nivel Objektivi	VITI	2022	2023	2024	2025
Punonjësit e policisë bashkiake gëzojnë statusin sipas ligjit		13%	8%	8%	8%
Kapacitetet e punonjësve te policisë bashkiake. Punonjësit e policisë bashkiake janë te kualifikuar - Numeri i punonjësish te trajnuar, kundrejt numrit total te punonjësve te policisë Bashkiake		100%	100%	100%	100%

Kodi				Emërtimi i Produktit	Përshkrimi i Produktit	Njësia Matëse	SASIA	SHPENZIME
Qëllimi	Objektivi	Projekti	Produkti	(Emër i shkurtër identifikues)	(Përshkrim më i gjatë i karakteristikave të produktit)	(Produkti)	Viti 2022	Viti 2022
	3.3		3.3.A.					
			3.3.B.					
			3.3.C.					
			3.3.D.					
			3.3.E.					
			3.3.F.					

4 QELLIMI

Treguesit e Performancës në nivel Qëllimi	VITI				

4.1 OBJEKTIVI

Treguesit e Performancës në nivel Objektivi	VITI	2022	2023	2024	2025

Verdhë = Per tu plotësuar nga Ekipi i Menaxhimit të Programit

PEMA E PROGRAMIT

Kodi	03140	Emërtimi	Shërbimet e Policisë Vendore
Përshkrimi i Programit			• Sigurimi i mbrojtjes, qetësisë dhe mbarëvajtjes së jetës dhe punëve publike brenda territorit të njësisë, në përputhje me dispozitat ligjore, kur nuk janë në kornpetencë të ndonjë autoriteti tjeter shtetëror; • Ekzekutimi dhe zbatimi i akteve të nxjerra nga Kryetari i Njësisë dhe i vendimeve të Këshillit të Njësisë.

1 QELLIMI

Shërbim të rendit, qetësisë dhe mbarëvajtjes së jetës dhe punëve publike brenda territorit të bashkisë, në përputhje me dispozitat ligjore. Parandalimin e kundërvajtjeve admini-strative, forcimin, inspektimin dhe monitorimin e zbatimit të rregulloreve e të akteve të bashkisë dhe këshillit bashkiak brenda juridiksionit vendor dhe në përputhje

Treguesit e Performancës në nivel Qëllimi	VITI	2022	2023	2024	2025
Punonjësit e policisë bashkiake gëzojnë statusin sipas ligjit		13%	8%	8%	8%
Kapacitetet e punonjësve te policise bashkiake. Punonjësit e policisë bashkiake janë të kualifikuar - Numri i punonjësish të trajnuar, kundrejt numrit total të punonjësve të policisë Bashkiake		100%	100%	100%	100%
Rritja e rasteve te inenaxhuara nga ana e policise bashkiake. Numri i akteve te ekzekutuara kundrejt akteve te nxjerra (në %)		24%	28%	33%	44%

1.1. OBJEKTIVI

Polici vendore e trajnuar dhe e kualifikuar për kryerjen e funksioneve dhe përgjegjësive.

Treguesit e Performancës në nivel Objektivi	VITI	2022	2023	2024	2025
Punonjësit e policisë bashkiake gëzojnë statusin sipas ligjit		13%	8%	8%	8%
Kapacitetet e punonjësve te policise bashkiake. Punonjësit e policisë bashkiake janë të kualifikuar - Numri i punonjësish të trajnuar, kundrejt numrit total të punonjësve të policisë Bashkiake		100%	100%	100%	100%

Kodi				Emërtimi i Produktit	Përshkrimi i Produktit	Njësia Matëse	SASIA	SHPENZIME
Qëllimi	Objektivi	Projekti	Produkti	(Emër i shkurtër identifikues)	(Përshkrim më i gjatë i karakteristikave të produktit)	(Produkti)	Viti 2022	Viti 2022

Kodi				Emërtimi i Produktit	Përshkrimi i Produktit	Njësia Matëse	SASIA	SHPENZIME
Qëllimi	Objektivi	Projekti	Produkti	(Emër i shkurtër identifikues)	(Përshkrim më i gjatë i karakteristikave të produktit)	(Produkti)	Viti 2022	Viti 2022
4	4.1		4.1.A.					
			4.1.B.					
			4.1.C.					
			4.1.D.					
			4.1.E.					
			4.1.F.					

4.2 OBJEKTIVI

Treguesit e Performancës në nivel Objektivi	VITI	2022	2023	2024	2025

Verdhë = Per tu plotësuar nga Ekipi i Menaxhimit të Programit

PEMA E PROGRAMIT

Kodi	03140	Emërtimi	Shërbimet e Policisë Vendore
Përshkrimi i Programit			• Sigurimi i mbrojtjes, qetësisë dhe mbarëvajtjes së jetës dhe punëve publike brenda territorit të njësisë, në përputhje me dispozitat ligjore, kur nuk janë në kornpetencë të ndonjë autoriteti tjeter shtetëror; • Ekzekutimi dhe zbatimi i akteve të nxjerra nga Kryetari i Njësisë dhe i vendimeve të Këshillit të Njësisë.

1 QELLIMI

Shërbim të rendit, qetësisë dhe mbarëvajtjes së jetës dhe punëve publike brenda territorit të bashkisë, në përputhje me dispozitat ligjore. Parandalimin e kundërvajtjeve admini-strative, forcimin, inspektimin dhe monitorimin e zbatimit të rregulloreve e të akteve të bashkisë dhe këshillit bashkiak brenda juridiksionit vendor dhe në përputhje

Treguesit e Performancës në nivel Qëllimi	VITI	2022	2023	2024	2025
Punonjësit e policisë bashkiake gëzojnë statusin sipas ligjit		13%	8%	8%	8%
Kapacitetet e punonjësve te policise bashkiake. Punonjësit e policisë bashkiake janë të kualifikuar - Numri i punonjësish të trajnuar, kundrejt numrit total të punonjësve të policisë Bashkiake		100%	100%	100%	100%
Rritja e rasteve te menaxhuara nga ana e policise bashkiake. Numri i akteve te ekzekutuara kundrejt akteve te nxjerra (në %)		24%	28%	33%	44%

1.1. OBJEKTIVI

Polici vendore e trajnuar dhe e kualifikuar për kryerjen e funksioneve dhe përgjegjësive.

Treguesit e Performancës në nivel Objektivi	VITI	2022	2023	2024	2025
Punonjësit e policisë bashkiake gëzojnë statusin sipas ligjit		13%	8%	8%	8%
Kapacitetet e punonjësve te policise bashkiake. Punonjësit e policisë bashkiake janë të kualifikuar - Numri i punonjësish të trajnuar, kundrejt numrit total të punonjësve të policisë Bashkiake		100%	100%	100%	100%

Kodi				Emërtimi i Produktit	Përshkrimi i Produktit	Njësia Matëse	SASIA	SHPENZIME
Qëllimi	Objektivi	Projekti	Produkti	*(Emër i shkurtër identifikues)*	*(Përshkrim më i gjatë i karakteristikave të produktit)*	*(Produkti)*	*Viti 2022*	*Viti 2022*

Kodi				Emërtimi i Produktit	Përshkrimi i Produktit	Njësia Matëse	SASIA	SHPENZIME
Qëllimi	Objektivi	Projekti	Produkti	*(Emër i shkurtër identifikues)*	*(Përshkrim më i gjatë i karakteristikave të produktit)*	*(Produkti)*	*Viti 2022*	*Viti 2022*
	4.2		4.2.A.					
			4.2.B.					
			4.2.C.					
			4.2.D.					
			4.2.E.					
			4.2.F.					

Produktet e Programit vazhdojnë në të djathtë të fletës. *Vlitet e PBA-së vazhdojnë poshtë fletës.* Verdhë = Per tu plotësuar nga Ekipi i Menaxhimit të Programit

2023

SHPENZIMET E PRODUKTEVE TË PROGRAMIT

Kodi i Programit	03140	Emri i Programit	Shërbimet e Policisë Vendore

Kodi i Produktit			1.1.A.	1.1.B.	1.1.C.	1.1.D.	1.1.E.	1.1.F.	1.2.A.	1.2.B.	1.2.C.	1.2.D.	1.2.E.	1.2.F.	1.3.A.	1.3.B.	1.3.C.	1.3.D.	1.3.E.	1.3.F.	2.1.A.	2.1.B.	2.1.C.	2.1.D.	2.1.E.
Emri i Produktit			Policë vendore e trajnuar dhe e [illegible]	0	0	0	0	0	Performance dinjotoze e Policisë [illegible]	0	0	0	0	0	0	0	0	0	0	0	0	0	0	0	0
Njësia e Matjes së Produktit			numër punonjësish	0	0	0	0	0	numër rastesh të menaxhuara dhe të [illegible]	0	0	0	0	0	0	0	0	0	0	0	0	0	0	0	0
Sasia e Planifikuar			24						350																
Paga & Sigurime		TOTALI																							
Pagat	600	16,679	16,679.00																						
Sigurimet Shoq. & Shëndetësore	601	2718	2,718.00																						
Shpenzime Korente																									
Mallra dhe Shërbime	602	3088							3,088.00																
Subvencioni	603	0																							
Transfertë e Brendshme	604	0																							
Transferta të Jashtme	605	0																							
Të Tjera (606, 651, etc.)	606	18	18.00																						
Shpenzime Kapitale																									
Aktive të Patrupëzuara	230	0																							
Aktive të Trupëzuara	231	0																							
TOTALI		22503	19,415.0	0.0	0.0	0.0	0.0	0.0	3,088.0	0.0	0.0	0.0	0.0	0.0	0.0	0.0	0.0	0.0	0.0	0.0	0.0	0.0	0.0	0.0	0.0

2024

SHPENZIMET E PRODUKTEVE TË PROGRAMIT

Kodi i Programit	03140	Emri i Programit	Shërbimet e Policisë Vendore

Kodi i Produktit			1.1.A.	1.1.B.	1.1.C.	1.1.D.	1.1.E.	1.1.F.	1.2.A.	1.2.B.	1.2.C.	1.2.D.	1.2.E.	1.2.F.	1.3.A.	1.3.B.	1.3.C.	1.3.D.	1.3.E.	1.3.F.	2.1.A.	2.1.B.	2.1.C.	2.1.D.	2.1.E.
Emri i Produktit			Policë vendore e trajnuar dhe e [illegible]	0	0	0	0	0	Performance dinjotoze e Policisë [illegible]	0	0	0	0	0	0	0	0	0	0	0	0	0	0	0	0
Njësia e Matjes së Produktit			numër punonjësish	0	0	0	0	0	numër rastesh të menaxhuara dhe të [illegible]	0	0	0	0	0	0	0	0	0	0	0	0	0	0	0	0
Sasia e Planifikuar			24						400																
Paga & Sigurime		TOTALI																							
Pagat	600	17,013	17,013.00																						
Sigurimet Shoq. & Shëndetësore	601	2772	2,772.00																						
Shpenzime Korente																									
Mallra dhe Shërbime	602	3088							3,088.00																
Subvencioni	603	0																							
Transfertë e Brendshme	604	0																							
Transferta të Jashtme	605	0																							
Të Tjera (606, 651, etc.)	606	18	18.00																						
Shpenzime Kapitale																									
Aktive të Patrupëzuara	230	0																							
Aktive të Trupëzuara	231	0																							
TOTALI		22891	19,803.0	0.0	0.0	0.0	0.0	0.0	3,088.0	0.0	0.0	0.0	0.0	0.0	0.0	0.0	0.0	0.0	0.0	0.0	0.0	0.0	0.0	0.0	0.0

2025

SHPENZIMET E PRODUKTEVE TË PROGRAMIT

Kodi i Programit	03140	Emri i Programit	Shërbimet e Policisë Vendore

Kodi i Produktit			1.1.A.	1.1.B.	1.1.C.	1.1.D.	1.1.E.	1.1.F.	1.2.A.	1.2.B.	1.2.C.	1.2.D.	1.2.E.	1.2.F.	1.3.A.	1.3.B.	1.3.C.	1.3.D.	1.3.E.	1.3.F.	2.1.A.	2.1.B.	2.1.C.	2.1.D.	2.1.E.
Emri i Produktit			Policë vendore e trajnuar dhe e [illegible]	0	0	0	0	0	Performance dinjotoze e Policisë [illegible]	0	0	0	0	0	0	0	0	0	0	0	0	0	0	0	0
Njësia e Matjes së Produktit			numër punonjësish	0	0	0	0	0	numër rastesh të menaxhuara dhe të [illegible]	0	0	0	0	0	0	0	0	0	0	0	0	0	0	0	0
Sasia e Planifikuar			24						450																
Paga & Sigurime		TOTALI																							
Pagat	600	17,356	17,356.00																						
Sigurimet Shoq. & Shëndetësore	601	2828	2,828.00																						
Shpenzime Korente																									
Mallra dhe Shërbime	602	3088							3,088.00																
Subvencioni	603	0																							
Transfertë e Brendshme	604	0																							
Transferta të Jashtme	605	0																							
Të Tjera (606, 651, etc.)	606	18	18.00																						
Shpenzime Kapitale																									
Aktive të Patrupëzuara	230	0																							
Aktive të Trupëzuara	231	0																							
TOTALI		23290	20,202.0	0.0	0.0	0.0	0.0	0.0	3,088.0	0.0	0.0	0.0	0.0	0.0	0.0	0.0	0.0	0.0	0.0	0.0	0.0	0.0	0.0	0.0	0.0

2.1.F.	2.2.A.	2.2.B.	2.2.C.	2.2.D.	2.2.E.	2.2.F.	2.3.A.	2.3.B.	2.3.C.	2.3.D.	2.3.E.	2.3.F.	3.1.A.	3.1.B.	3.1.C.	3.1.D.	3.1.E.	3.1.F.	3.2.A.	3.2.B.	3.2.C.	3.2.D.	3.2.E.	3.2.F.	3.3.A.	3.3.B.	3.3.C.
0	0	0	0	0	0	0	0	0	0	0	0	0	0	0	0	0	0	0	0	0	0	0	0	0	0	0	0
0	0	0	0	0	0	0	0	0	0	0	0	0	0	0	0	0	0	0	0	0	0	0	0	0	0	0	0
0.0	0.0	0.0	0.0	0.0	0.0	0.0	0.0	0.0	0.0	0.0	0.0	0.0	0.0	0.0	0.0	0.0	0.0	0.0	0.0	0.0	0.0	0.0	0.0	0.0	0.0	0.0	0.0

2.1.F.	2.2.A.	2.2.B.	2.2.C.	2.2.D.	2.2.E.	2.2.F.	2.3.A.	2.3.B.	2.3.C.	2.3.D.	2.3.E.	2.3.F.	3.1.A.	3.1.B.	3.1.C.	3.1.D.	3.1.E.	3.1.F.	3.2.A.	3.2.B.	3.2.C.	3.2.D.	3.2.E.	3.2.F.	3.3.A.	3.3.B.	3.3.C.
0	0	0	0	0	0	0	0	0	0	0	0	0	0	0	0	0	0	0	0	0	0	0	0	0	0	0	0
0	0	0	0	0	0	0	0	0	0	0	0	0	0	0	0	0	0	0	0	0	0	0	0	0	0	0	0
0.0	0.0	0.0	0.0	0.0	0.0	0.0	0.0	0.0	0.0	0.0	0.0	0.0	0.0	0.0	0.0	0.0	0.0	0.0	0.0	0.0	0.0	0.0	0.0	0.0	0.0	0.0	0.0

2.1.F.	2.2.A.	2.2.B.	2.2.C.	2.2.D.	2.2.E.	2.2.F.	2.3.A.	2.3.B.	2.3.C.	2.3.D.	2.3.E.	2.3.F.	3.1.A.	3.1.B.	3.1.C.	3.1.D.	3.1.E.	3.1.F.	3.2.A.	3.2.B.	3.2.C.	3.2.D.	3.2.E.	3.2.F.	3.3.A.	3.3.B.	3.3.C.
0	0	0	0	0	0	0	0	0	0	0	0	0	0	0	0	0	0	0	0	0	0	0	0	0	0	0	0
0	0	0	0	0	0	0	0	0	0	0	0	0	0	0	0	0	0	0	0	0	0	0	0	0	0	0	0
0.0	0.0	0.0	0.0	0.0	0.0	0.0	0.0	0.0	0.0	0.0	0.0	0.0	0.0	0.0	0.0	0.0	0.0	0.0	0.0	0.0	0.0	0.0	0.0	0.0	0.0	0.0	0.0

2023

000 ALL

3.3.D.	3.3.E.	3.3.F.	4.1.A.	4.1.B.	4.1.C.	4.1.D.	4.1.E.	4.1.F.	4.2.A.	4.2.B.	4.2.C.	4.2.D.	4.2.E.	4.2.F.	4.3.A.	4.3.B.	4.3.C.	4.3.D.	4.3.E.	4.3.F.
0	0	0	0	0	0	0	0	0	0	0	0	0	0	0	0	0	0	0	0	0
0	0	0	0	0	0	0	0	0	0	0	0	0	0	0	0	0	0	0	0	0
0.0	0.0	0.0	0.0	0.0	0.0	0.0	0.0	0.0	0.0	0.0	0.0	0.0	0.0	0.0	0.0	0.0	0.0	0.0	0.0	0.0

2024

000 ALL

3.3.D.	3.3.E.	3.3.F.	4.1.A.	4.1.B.	4.1.C.	4.1.D.	4.1.E.	4.1.F.	4.2.A.	4.2.B.	4.2.C.	4.2.D.	4.2.E.	4.2.F.	4.3.A.	4.3.B.	4.3.C.	4.3.D.	4.3.E.	4.3.F.
0	0	0	0	0	0	0	0	0	0	0	0	0	0	0	0	0	0	0	0	0
0	0	0	0	0	0	0	0	0	0	0	0	0	0	0	0	0	0	0	0	0
0.0	0.0	0.0	0.0	0.0	0.0	0.0	0.0	0.0	0.0	0.0	0.0	0.0	0.0	0.0	0.0	0.0	0.0	0.0	0.0	0.0

2025

000 ALL

3.3.D.	3.3.E.	3.3.F.	4.1.A.	4.1.B.	4.1.C.	4.1.D.	4.1.E.	4.1.F.	4.2.A.	4.2.B.	4.2.C.	4.2.D.	4.2.E.	4.2.F.	4.3.A.	4.3.B.	4.3.C.	4.3.D.	4.3.E.	4.3.F.
0	0	0	0	0	0	0	0	0	0	0	0	0	0	0	0	0	0	0	0	0
0	0	0	0	0	0	0	0	0	0	0	0	0	0	0	0	0	0	0	0	0
0.0	0.0	0.0	0.0	0.0	0.0	0.0	0.0	0.0	0.0	0.0	0.0	0.0	0.0	0.0	0.0	0.0	0.0	0.0	0.0	0.0

Verdhë = Per tu plotësuar nga Ekipi i Menaxhimit të Programit

PEMA E PROGRAMIT

Kodi	03280	Emërtimi	Mbrotja nga Zjarri dhe Mbrojtja Civile

Përshkrimi i Programit

- Funksionimi i njësive zjarrfikëse dhe i shërbimeve të tjera të parandalimit dhe mbrojtjes kundër zjarrit;
- Mbështetja e programeve trajnuese të parandalimit dhe mbrojtjes kundër zjarrit;
- Shërbime të parandalimit dhe mbrojtjes kundër zjarrit;

1 QËLLIMI

Zvogëlimi i riskut nga fatkeqësitë dhe menaxhimi i tyre, duke siguruar mbrojtjen e jetës së njerëzve, pronës, trashëgimisë kulturore dhe mjedisit, nëpërmjet sistemit të mbrojtjes civile. 1. Përafrimi me standartet europiane të organizimit të mbrojtjes civile.

Treguesit e Performancës në nivel Qëllimi	VITI	2022	2023	2024	2025
Numri i stacioneve të shërbimit te MZSH-së		1 stacion	1 stacion	1 stacion	1 stacion
Numri i punonjësve të MZSH / banor (1 punonjës për 1500 – 2000 banorë)		0.34	0.4	0.4	0.4
Reagim më i shpejtë ndaj njoftimeve për zjarre/ndryshimi në sekonda i daljes nga stacioni		0	0	0	0
Efiçienca buxhetore në ofrimin e shërbimit SHMZ: Mbulimi kostove te shërbimit MZSH nga te ardhurat e shërbimit (në %)		1.50%	1.70%	1.80%	1.70%

1.1. OBJEKTIVI

Strukturat për planifikimin, menaxhimin dhe përballimin e emergjencave civile.

Treguesit e Performancës në nivel Objektivi	VITI	2022	2023	2024	2025
Numri i familjeve perfituese që mbaresëmbajnë blegtorinë në zonat e prekura nga permbytjet/ndryshimi ne përqindje		-44%	25%	0%	0%
Numri i familjeve të trajtuara /ndryshimi në përqindje		363%	0%	0%	0%
Numri i kontrolleve sistematike vjetore per certifikimin per MZSH i objekteve te Basnikise. /ndryshimi ne përqindje		100%	12%	24%	0%
Numrit të ofruar të pajisjeve dhe kolaudimi i fikësve të zjarrit në institucione /ndryshimi në përqindje		11%	0%	0%	0%
Numri i projekteve teknike për masat e MZSH në institucione /ndryshimi në përqindje		-36%	30%	0%	0%

Kodi				Emërtimi i Produktit (Emër i shkurtër identifikues)	Përshkrimi i Produktit (Përshkrim më i gjatë i karakteristikave të produktit)	Njësia Matëse (Produkti)	SASIA Viti 2022	SHPENZIME Viti 2022
Qëllimi	Objektivi	Projekti	Produkti					
1	1.1.		1.1.A.	Familje të trajtuara me ndihmë për blegtorinë në zo	Trajtimi me ndihma ushqimore për blegtorinë, për të minimizuar riskun e hun	Numri i familjeve pë	400	75730
			1.1.B.	Familje të trajtuara me shpërblim për fatkeqësi naty	Dhënien e ndihmës së menjëhershme për familjet me raste fatkeqësie. Dhëni	Numri i familjeve	37	3000
			1.1.C.	Pajisje për fikje zjarri funksionale	Kryerja e kontrollit sistematik vjetor dhe çertifikimi për MZSH iobjekteve të Ba	Numri i pajisjeve fikj	1517	1000
			1.1.D.					
			1.1.E.					
			1.1.F.					

1.2. OBJEKTIVI

Shërbim i përmirësuar i MZSH me prioritet parandalimin e ngjarjeve.

Treguesit e Performancës në nivel Objektivi	VITI	2022	2023	2024	2025
Numri i stacioneve të shërbimit te MZSH-së		1 stacion	1 stacion	1 stacion	1 stacion
Numri i punonjësve të MZSH / banor (1 punonjës për 1500 – 2000 banorë)		0.34	0.4	0.4	0.4
Zona e mbuluar nga shërbimi i MZSH në %		29%	29%	29%	29%
Rritja e të ardhurave nga tarifat për shërbimin ndaj të tretëve / ndryshimi në përqindje		47%	13%	0%	0%
Efiçienca buxhetore në ofrimin e shërbimit SHMZ: Mbulimi kostove te shërbimit MZSH nga te ardhurat e shërbimit (në %)		1.50%	1.70%	1.70%	1.70%
Efiçienca buxhetore ne ofrimin e shërbimit MZSH / lekë/rast te menaxhuar		80.5	80	79	80.4

Kodi	Emërtimi i Produktit	Përshkrimi i Produktit	Njësia Matëse	SASIA	SHPENZIME

Verdhë = Per tu plotësuar nga Ekipi i Menaxhimit të Programit

PEMA E PROGRAMIT

Kodi	03280	Emërtimi	Mbrotja nga Zjarri dhe Mbrojtja Civile

Përshkrimi i Programit

- Funksionimi i njësive zjarrfikëse dhe i shërbimeve të tjera të parandalimit dhe mbrojtjes kundër zjarrit;
- Mbështetja e programeve trajnuese të parandalimit dhe mbrojtjes kundër zjarrit;
- Shërbime të parandalimit dhe mbrojtjes kundër zjarrit;

1 QËLLIMI

Zvogëlimi i riskut nga fatkeqësitë dhe menaxhimi i tyre, duke siguruar mbrojtjen e jetës së njerëzve, pronës, trashëgimisë kulturore dhe mjedisit, nëpërmjet sistemit të mbrojtjes civile. 1. Përafrimi me standartet europiane të organizimit të mbrojtjes civile.

Treguesit e Performancës në nivel Qëllimi	VITI	2022	2023	2024	2025
Numri i stacioneve të shërbimit te MZSH-së		1 stacion	1 stacion	1 stacion	1 stacion
Numri i punonjësve të MZSH / banor (1 punonjës për 1500 – 2000 banorë)		0.34	0.4	0.4	0.4
Reagim më i shpejtë ndaj njoftimeve për zjarre/ndryshimi në sekonda i daljes nga stacioni		0	0	0	0
Efiçienca buxhetore në ofrimin e shërbimit SHMZ: Mbulimi kostove te shërbimit MZSH nga te ardhurat e shërbimit (në %)		1.50%	1.70%	1.80%	1.70%

1.1. OBJEKTIVI

Strukturat për planifikimin, menaxhimin dhe përballimin e emergjencave civile.

Treguesit e Performancës në nivel Objektivi	VITI	2022	2023	2024	2025
Numri i familjeve perfituese qe mbaresinjohje bleqtorme ne zonat e prekura nga permbytjet/ndryshimi ne përqindje		-44%	25%	0%	0%
Numri i familjeve të trajtuara /ndryshimi në përqindje		363%	0%	0%	0%
Numri i kontrolleve sistematike vjetore per certifikimin per MZSH i objekteve te Bashkise: /ndryshimi ne përqindje		100%	12%	24%	0%
Numrit të ofruar të pajisjeve dhe kolaudimi i fikësve të zjarrit në institucione /ndryshimi në përqindje		11%	0%	0%	0%
Numri i projekteve teknike për masat e MZSH në institucione /ndryshimi në përqindje		-36%	30%	0%	0%

Kodi				Emërtimi i Produktit	Përshkrimi i Produktit	Njësia Matëse	SASIA	SHPENZIME
Qëllimi	Objektivi	Projekti	Produkti	(Emër i shkurtër identifikues)	(Përshkrim më i gjatë i karakteristikave të produktit)	(Produkti)	Viti 2022	Viti 2022
Qëllimi	Objektivi	Projekti	Produkti	(Emër i shkurtër identifikues)	(Përshkrim më i gjatë i karakteristikave të produktit)	(Produkti)	Viti 2022	Viti 2022
1.2.	1410571	1.2.A.		Projekte teknike për masat e MZSH	Realizimi i projekteve për mbrojtjen kundra zjarrit për godinat e Bashkisë Shk	Numri i projekteve t	54	1000
		1.2.B.		Raste të menaxhuara për shërbimin e mbrojtjes nga	Misioni i këtij shërbimi është inspektimi, parandalimi, me masat e mbrojtjes n	Numri total i rasteve	620	49904
		1.2.C.						
		1.2.D.						
		1.2.E.						
		1.2.F.						

1.3. OBJEKTIVI

Treguesit e Performancës në nivel Objektivi	VITI	2022	2023	2024	2025

Kodi				Emërtimi i Produktit	Përshkrimi i Produktit	Njësia Matëse	SASIA	SHPENZIME
Qëllimi	Objektivi	Projekti	Produkti	(Emër i shkurtër identifikues)	(Përshkrim më i gjatë i karakteristikave të produktit)	(Produkti)	Viti 2022	Viti 2022

Verdhë = Per tu plotësuar nga Ekipi i Menaxhimit të Programit

PEMA E PROGRAMIT

Kodi	03280	Emërtimi	Mbrotja nga Zjarri dhe Mbrojtja Civile

Përshkrimi i Programit

- Funksionimi i njësive zjarrfikëse dhe i shërbimeve të tjera të parandalimit dhe mbrojtjes kundër zjarrit;
- Mbështetja e programeve trajnuese të parandalimit dhe mbrojtjes kundër zjarrit;
- Shërbime të parandalimit dhe mbrojtjes kundër zjarrit;

1 QELLIMI

Zvogëlimi i riskut nga fatkeqësitë dhe menaxhimi i tyre, duke siguruar mbrojtjen e jetës së njerëzve, pronës, trashëgimisë kulturore dhe mjedisit, nëpërmjet sistemit të mbrojtjes civile. 1. Përafrimi me standartet europiane të organizimit të mbrojtjes civile.

Treguesit e Performancës në nivel Qëllimi	VITI	2022	2023	2024	2025
Numri i stacioneve të shërbimit te MZSH-së		1 stacion	1 stacion	1 stacion	1 stacion
Numri i punonjësve të MZSH / banor (1 punonjës për 1500 – 2000 banorë)		0.34	0.4	0.4	0.4
Reagim më i shpejtë ndaj njoftimeve për zjarre/ndryshimi në sekonda i daljes nga stacioni		0	0	0	0
Efiçienca buxhetore në ofrimin e shërbimit SHMZ: Mbulimi kostove te shërbimit MZSH nga te ardhurat e shërbimit (në %)		1.50%	1.70%	1.80%	1.70%

1.1. OBJEKTIVI

Strukturat për planifikimin, menaxhimin dhe përballimin e emergjencave civile.

Treguesit e Performancës në nivel Objektivi	VITI	2022	2023	2024	2025
Numri i familjeve perfituese që mbaresëmbajnë bllokime në zonat e prekura nga permbytjet/ndryshimi ne përqindje		-44%	25%	0%	0%
Numri i familjeve të trajtuara /ndryshimi në përqindje		363%	0%	0%	0%
Numri i kontrolleve sistematike vjetore per certifikimin per MZSH i objekteve te bashkise: /ndryshimi ne përqindje		100%	12%	24%	0%
Numrit të ofruar të pajisjeve dhe kolaudimi i fikësve të zjarrit në institucione /ndryshimi në përqindje		11%	0%	0%	0%
Numri i projekteve teknike për masat e MZSH në institucione /ndryshimi në përqindje		-36%	30%	0%	0%

Kodi				Emërtimi i Produktit	Përshkrimi i Produktit	Njësia Matëse	SASIA	SHPENZIME
Qëllimi	Objektivi	Projekti	Produkti	*(Emër i shkurtër identifikues)*	*(Përshkrim më i gjatë i karakteristikave të produktit)*	*(Produkti)*	*Viti 2022*	*Viti 2022*
	1.3.		1.3.A.					
			1.3.B.					
			1.3.C.					
			1.3.D.					
			1.3.E.					
			1.3.F.					

2 QELLIMI

Treguesit e Performancës në nivel Qëllimi	VITI				

2.1. OBJEKTIVI

Verdhë = Per tu plotësuar nga Ekipi i Menaxhimit të Programit

PEMA E PROGRAMIT

Kodi	03280	Emërtimi	Mbrotja nga Zjarri dhe Mbrojtja Civile

Përshkrimi i Programit

- Funksionimi i njësive zjarrfikëse dhe i shërbimeve të tjera të parandalimit dhe mbrojtjes kundër zjarrit;
- Mbështetja e programeve trajnuese të parandalimit dhe mbrojtjes kundër zjarrit;
- Shërbime të parandalimit dhe mbrojtjes kundër zjarrit;

1 QËLLIMI

Zvogëlimi i riskut nga fatkeqësitë dhe menaxhimi i tyre, duke siguruar mbrojtjen e jetës së njerëzve, pronës, trashëgimisë kulturore dhe mjedisit, nëpërmjet sistemit të mbrojtjes civile. 1. Përafrimi me standartet europiane të organizimit të mbrojtjes civile.

Treguesit e Performancës në nivel Qëllimi	VITI	2022	2023	2024	2025
Numri i stacioneve të shërbimit te MZSH-së		1 stacion	1 stacion	1 stacion	1 stacion
Numri i punonjësve të MZSH / banor (1 punonjës për 1500 – 2000 banorë)		0.34	0.4	0.4	0.4
Reagim më i shpejtë ndaj njoftimeve për zjarre/ndryshimi në sekonda i daljes nga stacioni		0	0	0	0
Efiçienca buxhetore në ofrimin e shërbimit SHMZ: Mbulimi kostove te shërbimit MZSH nga te ardhurat e shërbimit (në %)		1.50%	1.70%	1.80%	1.70%

1.1. OBJEKTIVI

Strukturat për planifikimin, menaxhimin dhe përballimin e emergjencave civile.

Treguesit e Performancës në nivel Objektivi	VITI	2022	2023	2024	2025
Numri i familjeve perfituese qe mbaresinjohje dhegtorme ne zonat e prekura nga permbytjet/ndryshimi ne përqindje		-44%	25%	0%	0%
Numri i familjeve të trajtuara /ndryshimi në përqindje		363%	0%	0%	0%
Numri i kontrolleve sistematike vjetore per certifikimin per MZSH i objekteve te bashkise: /ndryshimi ne përqindje		100%	12%	24%	0%
Numrit të ofruar të pajisjeve dhe kolaudimi i fikësve të zjarrit në institucione /ndryshimi në përqindje		11%	0%	0%	0%
Numri i projekteve teknike për masat e MZSH në institucione /ndryshimi në përqindje		-36%	30%	0%	0%

Kodi				Emërtimi i Produktit	Përshkrimi i Produktit	Njësia Matëse	SASIA	SHPENZIME
Qëllimi	Objektivi	Projekti	Produkti	(Emër i shkurtër identifikues)	(Përshkrim më i gjatë i karakteristikave të produktit)	(Produkti)	Viti 2022	Viti 2022

Treguesit e Performancës në nivel Objektivi	VITI	2022	2023	2024	2025

Kodi				Emërtimi i Produktit	Përshkrimi i Produktit	Njësia Matëse	SASIA	SHPENZIME
Qëllimi	Objektivi	Projekti	Produkti	(Emër i shkurtër identifikues)	(Përshkrim më i gjatë i karakteristikave të produktit)	(Produkti)	Viti 2022	Viti 2022
2	2.1.		2.1.A.					
			2.1.B.					
			2.1.C.					
			2.1.D.					
			2.1.E.					
			2.1.F.					

2.2. OBJEKTIVI

Treguesit e Performancës në nivel Objektivi	VITI	2022	2023	2024	2025

Verdhë = Per tu plotësuar nga Ekipi i Menaxhimit të Programit

PEMA E PROGRAMIT

Kodi	03280	Emërtimi	Mbrotja nga Zjarri dhe Mbrojtja Civile

Përshkrimi i Programit

- Funksionimi i njësive zjarrfikëse dhe i shërbimeve të tjera të parandalimit dhe mbrojtjes kundër zjarrit;
- Mbështetja e programeve trajnuese të parandalimit dhe mbrojtjes kundër zjarrit;
- Shërbime të parandalimit dhe mbrojtjes kundër zjarrit;

1 QELLIMI

Zvogëlimi i riskut nga fatkeqësitë dhe menaxhimi i tyre, duke siguruar mbrojtjen e jetës së njerëzve, pronës, trashëgimisë kulturore dhe mjedisit, nëpërmjet sistemit të mbrojtjes civile. 1. Përafrimi me standartet europiane të organizimit të mbrojtjes civile.

Treguesit e Performancës në nivel Qëllimi	VITI	2022	2023	2024	2025
Numri i stacioneve të shërbimit te MZSH-së		1 stacion	1 stacion	1 stacion	1 stacion
Numri i punonjësve të MZSH / banor (1 punonjës për 1500 – 2000 banorë)		0.34	0.4	0.4	0.4
Reagim më i shpejtë ndaj njoftimeve për zjarre/ndryshimi në sekonda i daljes nga stacioni		0	0	0	0
Efiçienca buxhetore në ofrimin e shërbimit SHMZ: Mbulimi kostove te shërbimit MZSH nga te ardhurat e shërbimit (në %)		1.50%	1.70%	1.80%	1.70%

1.1. OBJEKTIVI

Strukturat për planifikimin, menaxhimin dhe përballimin e emergjencave civile.

Treguesit e Performancës në nivel Objektivi	VITI	2022	2023	2024	2025
Numri i familjeve perfituese qe mbaresinjohje bleqtorme ne zonat e prekura nga permbytjet/ndryshimi ne përqindje		-44%	25%	0%	0%
Numri i familjeve të trajtuara /ndryshimi në përqindje		363%	0%	0%	0%
Numri i kontrolleve sistematike vjetore per certifikimin per MZSH i objekteve te bashkise: /ndryshimi ne përqindje		100%	12%	24%	0%
Numrit të ofruar të pajisjeve dhe kolaudimi i fikësve të zjarrit në institucione /ndryshimi në përqindje		11%	0%	0%	0%
Numri i projekteve teknike për masat e MZSH në institucione /ndryshimi në përqindje		-36%	30%	0%	0%

Kodi				Emërtimi i Produktit	Përshkrimi i Produktit	Njësia Matëse	SASIA	SHPENZIME
Qëllimi	Objektivi	Projekti	Produkti	*(Emër i shkurtër identifikues)*	*(Përshkrim më i gjatë i karakteristikave të produktit)*	*(Produkti)*	*Viti 2022*	*Viti 2022*

Kodi				Emërtimi i Produktit	Përshkrimi i Produktit	Njësia Matëse	SASIA	SHPENZIME
Qëllimi	Objektivi	Projekti	Produkti	*(Emër i shkurtër identifikues)*	*(Përshkrim më i gjatë i karakteristikave të produktit)*	*(Produkti)*	*Viti 2022*	*Viti 2022*
	2.2.		2.2.A.					
			2.2.B.					
			2.2.C.					
			2.2.D.					
			2.2.E.					
			2.2.F.					

2.3. OBJEKTIVI

Treguesit e Performancës në nivel Objektivi	VITI	2022	2023	2024	2025

Verdhë = Per tu plotësuar nga Ekipi i Menaxhimit të Programit

PEMA E PROGRAMIT

Kodi	03280	Emërtimi	Mbrotja nga Zjarri dhe Mbrojtja Civile

Përshkrimi i Programit

- Funksionimi i njësive zjarrfikëse dhe i shërbimeve të tjera të parandalimit dhe mbrojtjes kundër zjarrit;
- Mbështetja e programeve trajnuese të parandalimit dhe mbrojtjes kundër zjarrit;
- Shërbime të parandalimit dhe mbrojtjes kundër zjarrit;

1 QELLIMI

Zvogëlimi i riskut nga fatkeqësitë dhe menaxhimi i tyre, duke siguruar mbrojtjen e jetës së njerëzve, pronës, trashëgimisë kulturore dhe mjedisit, nëpërmjet sistemit të mbrojtjes civile. 1. Përafrimi me standartet europiane të organizimit të mbrojtjes civile.

Treguesit e Performancës në nivel Qëllimi	VITI	2022	2023	2024	2025
Numri i stacioneve të shërbimit te MZSH-së		1 stacion	1 stacion	1 stacion	1 stacion
Numri i punonjësve të MZSH / banor (1 punonjës për 1500 – 2000 banorë)		0.34	0.4	0.4	0.4
Reagim më i shpejtë ndaj njoftimeve për zjarre/ndryshimi në sekonda i daljes nga stacioni		0	0	0	0
Efiçienca buxhetore në ofrimin e shërbimit SHMZ: Mbulimi kostove te shërbimit MZSH nga te ardhurat e shërbimit (në %)		1.50%	1.70%	1.80%	1.70%

1.1. OBJEKTIVI

Strukturat për planifikimin, menaxhimin dhe përballimin e emergjencave civile.

Treguesit e Performancës në nivel Objektivi	VITI	2022	2023	2024	2025
Numri i familjeve perfituese qe mbaresinjohje bleghorme ne zonat e prekura nga permbytjet/ndryshimi ne përqindje		-44%	25%	0%	0%
Numri i familjeve të trajtuara /ndryshimi në përqindje		363%	0%	0%	0%
Numri i kontrolleve sistematike vjetore per certifikimin per MZSH i objekteve te bashkise: /ndryshimi ne përqindje		100%	12%	24%	0%
Numrit të ofruar të pajisjeve dhe kolaudimi i fikësve të zjarrit në institucione /ndryshimi në përqindje		11%	0%	0%	0%
Numri i projekteve teknike për masat e MZSH në institucione /ndryshimi në përqindje		-36%	30%	0%	0%

Kodi				Emërtimi i Produktit	Përshkrimi i Produktit	Njësia Matëse	SASIA	SHPENZIME
Qëllimi	Objektivi	Projekti	Produkti	*(Emër i shkurtër identifikues)*	*(Përshkrim më i gjatë i karakteristikave të produktit)*	*(Produkti)*	*Viti 2022*	*Viti 2022*

Kodi				Emërtimi i Produktit	Përshkrimi i Produktit	Njësia Matëse	SASIA	SHPENZIME
Qëllimi	Objektivi	Projekti	Produkti	*(Emër i shkurtër identifikues)*	*(Përshkrim më i gjatë i karakteristikave të produktit)*	*(Produkti)*	*Viti 2022*	*Viti 2022*
	2.3.		2.3.A.					
			2.3.B.					
			2.3.C.					
			2.3.D.					
			2.3.E.					
			2.3.F.					

3 QELLIMI

Treguesit e Performancës në nivel Qëllimi	VITI				

Verdhë = Per tu plotësuar nga Ekipi i Menaxhimit të Programit

PEMA E PROGRAMIT

Kodi	03280	Emërtimi	Mbrotja nga Zjarri dhe Mbrojtja Civile

Përshkrimi i Programit

- Funksionimi i njësive zjarrfikëse dhe i shërbimeve të tjera të parandalimit dhe mbrojtjes kundër zjarrit;
- Mbështetja e programeve trajnuese të parandalimit dhe mbrojtjes kundër zjarrit;
- Shërbime të parandalimit dhe mbrojtjes kundër zjarrit;

1 QELLIMI

Zvogëlimi i riskut nga fatkeqësitë dhe menaxhimi i tyre, duke siguruar mbrojtjen e jetës së njerëzve, pronës, trashëgimisë kulturore dhe mjedisit, nëpërmjet sistemit të mbrojtjes civile. 1. Përafrimi me standartet europiane të organizimit të mbrojtjes civile.

Treguesit e Performancës në nivel Qëllimi	VITI	2022	2023	2024	2025
Numri i stacioneve të shërbimit te MZSH-së		1 stacion	1 stacion	1 stacion	1 stacion
Numri i punonjësve të MZSH / banor (1 punonjës për 1500 – 2000 banorë)		0.34	0.4	0.4	0.4
Reagim më i shpejtë ndaj njoftimeve për zjarre/ndryshimi në sekonda i daljes nga stacioni		0	0	0	0
Efiçienca buxhetore në ofrimin e shërbimit SHMZ: Mbulimi kostove te shërbimit MZSH nga te ardhurat e shërbimit (në %)		1.50%	1.70%	1.80%	1.70%

1.1. OBJEKTIVI

Strukturat për planifikimin, menaxhimin dhe përballimin e emergjencave civile.

Treguesit e Performancës në nivel Objektivi	VITI	2022	2023	2024	2025
Numri i familjeve përitdese që mbaresinjohje bleqtorme ne zonat e prekura nga permbytjet/ndryshimi ne përqindje		-44%	25%	0%	0%
Numri i familjeve të trajtuara /ndryshimi në përqindje		363%	0%	0%	0%
Numri i kontrolleve sistematike vjetore per certifikimin per MZSH i objekteve te basikise. /ndryshimi ne përqindje		100%	12%	24%	0%
Numrit të ofruar të pajisjeve dhe kolaudimi i fikësve të zjarrit në institucione /ndryshimi në përqindje		11%	0%	0%	0%
Numri i projekteve teknike për masat e MZSH në institucione /ndryshimi në përqindje		-36%	30%	0%	0%

Kodi: Qëllimi	Objektivi	Projekti	Produkti	Emërtimi i Produktit (Emër i shkurtër identifikues)	Përshkrimi i Produktit (Përshkrim më i gjatë i karakteristikave të produktit)	Njësia Matëse (Produkti)	SASIA Viti 2022	SHPENZIME Viti 2022

3.1 OBJEKTIVI

Treguesit e Performancës në nivel Objektivi	VITI	2022	2023	2024	2025

Kodi: Qëllimi	Objektivi	Projekti	Produkti	Emërtimi i Produktit (Emër i shkurtër identifikues)	Përshkrimi i Produktit (Përshkrim më i gjatë i karakteristikave të produktit)	Njësia Matëse (Produkti)	SASIA Viti 2022	SHPENZIME Viti 2022
3	3.1		3.1.A.					
			3.1.B.					
			3.1.C.					
			3.1.D.					
			3.1.E.					

Verdhë = Per tu plotësuar nga Ekipi i Menaxhimit të Programit

PEMA E PROGRAMIT

Kodi	03280	Emërtimi	Mbrotja nga Zjarri dhe Mbrojtja Civile

Përshkrimi i Programit

- Funksionimi i njësive zjarrfikëse dhe i shërbimeve të tjera të parandalimit dhe mbrojtjes kundër zjarrit;
- Mbështetja e programeve trajnuese të parandalimit dhe mbrojtjes kundër zjarrit;
- Shërbime të parandalimit dhe mbrojtjes kundër zjarrit;

1 QËLLIMI

Zvogëlimi i riskut nga fatkeqësitë dhe menaxhimi i tyre, duke siguruar mbrojtjen e jetës së njerëzve, pronës, trashëgimisë kulturore dhe mjedisit, nëpërmjet sistemit të mbrojtjes civile. 1. Përafrimi me standartet europiane të organizimit të mbrojtjes civile.

Treguesit e Performancës në nivel Qëllimi	VITI	2022	2023	2024	2025
Numri i stacioneve të shërbimit te MZSH-së		1 stacion	1 stacion	1 stacion	1 stacion
Numri i punonjësve të MZSH / banor (1 punonjës për 1500 – 2000 banorë)		0.34	0.4	0.4	0.4
Reagim më i shpejtë ndaj njoftimeve për zjarre/ndryshimi në sekonda i daljes nga stacioni		0	0	0	0
Efiçiença buxhetore në ofrimin e shërbimit SHMZ: Mbulimi kostove te shërbimit MZSH nga te ardhurat e shërbimit (në %)		1.50%	1.70%	1.80%	1.70%

1.1. OBJEKTIVI

Strukturat për planifikimin, menaxhimin dhe përballimin e emergjencave civile.

Treguesit e Performancës në nivel Objektivi	VITI	2022	2023	2024	2025
Numri i familjeve perfituese qe mbaresinjohje bleghorme ne zonat e prekura nga permbytjet/ndryshimi ne përqindje		-44%	25%	0%	0%
Numri i familjeve të trajtuara /ndryshimi në përqindje		363%	0%	0%	0%
Numri i kontrolleve sistematike vjetore per certifikimin per MZSH i objekteve te basikise: /ndryshimi ne përqindje		100%	12%	24%	0%
Numrit të ofruar të pajisjeve dhe kolaudimi i fikësve të zjarrit në institucione /ndryshimi në përqindje		11%	0%	0%	0%
Numri i projekteve teknike për masat e MZSH në institucione /ndryshimi në përqindje		-36%	30%	0%	0%

Kodi				Emërtimi i Produktit	Përshkrimi i Produktit	Njësia Matëse	SASIA	SHPENZIME
Qëllimi	Objektivi	Projekti	Produkti	*(Emër i shkurtër identifikues)*	*(Përshkrim më i gjatë i karakteristikave të produktit)*	*(Produkti)*	*Viti 2022*	*Viti 2022*
			3.1.F.					

3.2 OBJEKTIVI

Treguesit e Performancës në nivel Objektivi	VITI	2022	2023	2024	2025

Kodi				Emërtimi i Produktit	Përshkrimi i Produktit	Njësia Matëse	SASIA	SHPENZIME
Qëllimi	Objektivi	Projekti	Produkti	*(Emër i shkurtër identifikues)*	*(Përshkrim më i gjatë i karakteristikave të produktit)*	*(Produkti)*	*Viti 2022*	*Viti 2022*
	3.2		3.2.A.					
			3.2.B.					
			3.2.C.					
			3.2.D.					
			3.2.E.					
			3.2.F.					

Verdhë = Per tu plotësuar nga Ekipi i Menaxhimit të Programit

PEMA E PROGRAMIT

Kodi	03280	Emërtimi	Mbrotja nga Zjarri dhe Mbrojtja Civile

Përshkrimi i Programit

- Funksionimi i njësive zjarrfikëse dhe i shërbimeve të tjera të parandalimit dhe mbrojtjes kundër zjarrit;
- Mbështetja e programeve trajnuese të parandalimit dhe mbrojtjes kundër zjarrit;
- Shërbime të parandalimit dhe mbrojtjes kundër zjarrit;

1 QËLLIMI

Zvogëlimi i riskut nga fatkeqësitë dhe menaxhimi i tyre, duke siguruar mbrojtjen e jetës së njerëzve, pronës, trashëgimisë kulturore dhe mjedisit, nëpërmjet sistemit të mbrojtjes civile. 1. Përafrimi me standartet europiane të organizimit të mbrojtjes civile.

Treguesit e Performancës në nivel Qëllimi	VITI	2022	2023	2024	2025
Numri i stacioneve të shërbimit te MZSH-së		1 stacion	1 stacion	1 stacion	1 stacion
Numri i punonjësve të MZSH / banor (1 punonjës për 1500 – 2000 banorë)		0.34	0.4	0.4	0.4
Reagim më i shpejtë ndaj njoftimeve për zjarre/ndryshimi në sekonda i daljes nga stacioni		0	0	0	0
Efiçienca buxhetore në ofrimin e shërbimit SHMZ: Mbulimi kostove te shërbimit MZSH nga te ardhurat e shërbimit (në %)		1.50%	1.70%	1.80%	1.70%

1.1. OBJEKTIVI

Strukturat për planifikimin, menaxhimin dhe përballimin e emergjencave civile.

Treguesit e Performancës në nivel Objektivi	VITI	2022	2023	2024	2025
Numri i familjeve përfituese që mbaresitojnë bleg.orme ne zonat e prekura nga permbytjet/ndryshimi ne përqindje		-44%	25%	0%	0%
Numri i familjeve të trajtuara /ndryshimi në përqindje		363%	0%	0%	0%
Numri i kontrolleve sistematike vjetore per certifikimin per MZSH i objekteve te bashkise: /ndryshimi ne përqindje		100%	12%	24%	0%
Numrit të ofruar të pajisjeve dhe kolaudimi i fikësve të zjarrit në institucione /ndryshimi në përqindje		11%	0%	0%	0%
Numri i projekteve teknike për masat e MZSH në institucione /ndryshimi në përqindje		-36%	30%	0%	0%

Kodi				Emërtimi i Produktit	Përshkrimi i Produktit	Njësia Matëse	SASIA	SHPENZIME
Qëllimi	Objektivi	Projekti	Produkti	*(Emër i shkurtër identifikues)*	*(Përshkrim më i gjatë i karakteristikave të produktit)*	*(Produkti)*	*Viti 2022*	*Viti 2022*

3.3 OBJEKTIVI

Treguesit e Performancës në nivel Objektivi	VITI	2022	2023	2024	2025

Kodi				Emërtimi i Produktit	Përshkrimi i Produktit	Njësia Matëse	SASIA	SHPENZIME
Qëllimi	Objektivi	Projekti	Produkti	*(Emër i shkurtër identifikues)*	*(Përshkrim më i gjatë i karakteristikave të produktit)*	*(Produkti)*	*Viti 2022*	*Viti 2022*
	3.3		3.3.A.					
			3.3.B.					
			3.3.C.					
			3.3.D.					
			3.3.E.					
			3.3.F.					

4

Verdhë = Per tu plotësuar nga Ekipi i Menaxhimit të Programit

PEMA E PROGRAMIT

Kodi	03280	Emërtimi	Mbrotja nga Zjarri dhe Mbrojtja Civile

Përshkrimi i Programit

- Funksionimi i njësive zjarrfikëse dhe i shërbimeve të tjera të parandalimit dhe mbrojtjes kundër zjarrit;
- Mbështetja e programeve trajnuese të parandalimit dhe mbrojtjes kundër zjarrit;
- Shërbime të parandalimit dhe mbrojtjes kundër zjarrit;

1 QËLLIMI

Zvogëlimi i riskut nga fatkeqësitë dhe menaxhimi i tyre, duke siguruar mbrojtjen e jetës së njerëzve, pronës, trashëgimisë kulturore dhe mjedisit, nëpërmjet sistemit të mbrojtjes civile. 1. Përafrimi me standartet europiane të organizimit të mbrojtjes civile.

Treguesit e Performancës në nivel Qëllimi	VITI	2022	2023	2024	2025
Numri i stacioneve të shërbimit te MZSH-së		1 stacion	1 stacion	1 stacion	1 stacion
Numri i punonjësve të MZSH / banor (1 punonjës për 1500 – 2000 banorë)		0.34	0.4	0.4	0.4
Reagim më i shpejtë ndaj njoftimeve për zjarre/ndryshimi në sekonda i daljes nga stacioni		0	0	0	0
Efiçienca buxhetore në ofrimin e shërbimit SHMZ: Mbulimi kostove te shërbimit MZSH nga te ardhurat e shërbimit (në %)		1.50%	1.70%	1.80%	1.70%

1.1. OBJEKTIVI

Strukturat për planifikimin, menaxhimin dhe përballimin e emergjencave civile.

Treguesit e Performancës në nivel Objektivi	VITI	2022	2023	2024	2025
Numri i familjeve perfituese qe mbaresinjohje bleghorme ne zonat e prekura nga permbytjet/ndryshimi ne përqindje		-44%	25%	0%	0%
Numri i familjeve të trajtuara /ndryshimi në përqindje		363%	0%	0%	0%
Numri i kontrolleve sistematike vjetore per certifikimin per MZSH i objekteve te basikise: /ndryshimi ne përqindje		100%	12%	24%	0%
Numrit të ofruar të pajisjeve dhe kolaudimi i fikësve të zjarrit në institucione /ndryshimi në përqindje		11%	0%	0%	0%
Numri i projekteve teknike për masat e MZSH në institucione /ndryshimi në përqindje		-36%	30%	0%	0%

Kodi: Qëllimi	Objektivi	Projekti	Produkti	Emërtimi i Produktit (Emër i shkurtër identifikues)	Përshkrimi i Produktit (Përshkrim më i gjatë i karakteristikave të produktit)	Njësia Matëse (Produkti)	SASIA Viti 2022	SHPENZIME Viti 2022
QELLIMI								

Treguesit e Performancës në nivel Qëllimi	VITI				

4.1 OBJEKTIVI

Treguesit e Performancës në nivel Objektivi	VITI	2022	2023	2024	2025

Kodi: Qëllimi	Objektivi	Projekti	Produkti	Emërtimi i Produktit (Emër i shkurtër identifikues)	Përshkrimi i Produktit (Përshkrim më i gjatë i karakteristikave të produktit)	Njësia Matëse (Produkti)	SASIA Viti 2022	SHPENZIME Viti 2022

Verdhë = Per tu plotësuar nga Ekipi i Menaxhimit të Programit

PEMA E PROGRAMIT

Kodi	03280	Emërtimi	Mbrotja nga Zjarri dhe Mbrojtja Civile

Përshkrimi i Programit

- Funksionimi i njësive zjarrfikëse dhe i shërbimeve të tjera të parandalimit dhe mbrojtjes kundër zjarrit;
- Mbështetja e programeve trajnuese të parandalimit dhe mbrojtjes kundër zjarrit;
- Shërbime të parandalimit dhe mbrojtjes kundër zjarrit;

1 QELLIMI

Zvogëlimi i riskut nga fatkeqësitë dhe menaxhimi i tyre, duke siguruar mbrojtjen e jetës së njerëzve, pronës, trashëgimisë kulturore dhe mjedisit, nëpërmjet sistemit të mbrojtjes civile. 1. Përafrimi me standartet europiane të organizimit të mbrojtjes civile.

Treguesit e Performancës në nivel Qëllimi	VITI	2022	2023	2024	2025
Numri i stacioneve të shërbimit te MZSH-së		1 stacion	1 stacion	1 stacion	1 stacion
Numri i punonjësve të MZSH / banor (1 punonjës për 1500 – 2000 banorë)		0.34	0.4	0.4	0.4
Reagim më i shpejtë ndaj njoftimeve për zjarre/ndryshimi në sekonda i daljes nga stacioni		0	0	0	0
Efiçienca buxhetore në ofrimin e shërbimit SHMZ: Mbulimi kostove te shërbimit MZSH nga te ardhurat e shërbimit (në %)		1.50%	1.70%	1.80%	1.70%

1.1. OBJEKTIVI

Strukturat për planifikimin, menaxhimin dhe përballimin e emergjencave civile.

Treguesit e Performancës në nivel Objektivi	VITI	2022	2023	2024	2025
Numri i familjeve perfituese qe mbaresinjohje dhegtorme ne zonat e prekura nga permbytjet/ndryshimi ne përqindje		-44%	25%	0%	0%
Numri i familjeve të trajtuara /ndryshimi në përqindje		363%	0%	0%	0%
Numri i kontrolleve sistematike vjetore per certifikimin per MZSH i objekteve te bashkise: /ndryshimi ne përqindje		100%	12%	24%	0%
Numrit të ofruar të pajisjeve dhe kolaudimi i fikësve të zjarrit në institucione /ndryshimi në përqindje		11%	0%	0%	0%
Numri i projekteve teknike për masat e MZSH në institucione /ndryshimi në përqindje		-36%	30%	0%	0%

Kodi				Emërtimi i Produktit	Përshkrimi i Produktit	Njësia Matëse	SASIA	SHPENZIME
Qëllimi	Objektivi	Projekti	Produkti	*(Emër i shkurtër identifikues)*	*(Përshkrim më i gjatë i karakteristikave të produktit)*	*(Produkti)*	*Viti 2022*	*Viti 2022*
4	4.1		4.1.A.					
			4.1.B.					
			4.1.C.					
			4.1.D.					
			4.1.E.					
			4.1.F.					

4.2 OBJEKTIVI

Treguesit e Performancës në nivel Objektivi	VITI	2022	2023	2024	2025

Kodi				Emërtimi i Produktit	Përshkrimi i Produktit	Njësia Matëse	SASIA	SHPENZIME
Qëllimi	Objektivi	Projekti	Produkti	*(Emër i shkurtër identifikues)*	*(Përshkrim më i gjatë i karakteristikave të produktit)*	*(Produkti)*	*Viti 2022*	*Viti 2022*
	4.2		4.2.A.					

Verdhë = Per tu plotësuar nga Ekipi i Menaxhimit të Programit

PEMA E PROGRAMIT

Kodi	03280	Emërtimi	Mbrotja nga Zjarri dhe Mbrojtja Civile

Përshkrimi i Programit	• Funksionimi i njësive zjarrfikëse dhe i shërbimeve të tjera të parandalimit dhe mbrojtjes kundër zjarrit; • Mbështetja e programeve trajnuese të parandalimit dhe mbrojtjes kundër zjarrit; • Shërbime të parandalimit dhe mbrojtjes kundër zjarrit;

1 QELLIMI

Zvogëlimi i riskut nga fatkeqësitë dhe menaxhimi i tyre, duke siguruar mbrojtjen e jetës së njerëzve, pronës, trashëgimisë kulturore dhe mjedisit, nëpërmjet sistemit të mbrojtjes civile. 1. Përafrimi me standartet europiane të organizimit të mbrojtjes civile.

Treguesit e Performancës në nivel Qëllimi	VITI	2022	2023	2024	2025
Numri i stacioneve të shërbimit te MZSH-së		1 stacion	1 stacion	1 stacion	1 stacion
Numri i punonjësve të MZSH / banor (1 punonjës për 1500 – 2000 banorë)		0.34	0.4	0.4	0.4
Reagim më i shpejtë ndaj njoftimeve për zjarre/ndryshimi në sekonda i daljes nga stacioni		0	0	0	0
Efiçienca buxhetore në ofrimin e shërbimit SHMZ: Mbulimi kostove te shërbimit MZSH nga te ardhurat e shërbimit (në %)		1.50%	1.70%	1.80%	1.70%

1.1. OBJEKTIVI

Strukturat për planifikimin, menaxhimin dhe përballimin e emergjencave civile.

Treguesit e Performancës në nivel Objektivi	VITI	2022	2023	2024	2025
Numri i familjeve perfituese qe mbaresinjohje blegtorine ne zonat e prekura nga permbytjet/ndryshimi ne përqindje		-44%	25%	0%	0%
Numri i familjeve të trajtuara /ndryshimi në përqindje		363%	0%	0%	0%
Numri i kontrolleve sistematike vjetore per certifikimin per MZSH i objekteve te bashkise: /ndryshimi ne përqindje		100%	12%	24%	0%
Numrit të ofruar të pajisjeve dhe kolaudimi i fikësve të zjarrit në institucione /ndryshimi në përqindje		11%	0%	0%	0%
Numri i projekteve teknike për masat e MZSH në institucione /ndryshimi në përqindje		-36%	30%	0%	0%

Kodi				Emërtimi i Produktit	Përshkrimi i Produktit	Njësia Matëse	SASIA	SHPENZIME
Qëllimi	Objektivi	Projekti	Produkti	*(Emër i shkurtër identifikues)*	*(Përshkrim më i gjatë i karakteristikave të produktit)*	*(Produkti)*	*Viti 2022*	*Viti 2022*
			4.2.B.					
			4.2.C.					
			4.2.D.					
			4.2.E.					
			4.2.F.					

Produktet e Programit vazhdojnë në të djathtë të fletës. *Vlitet e PBA-së vazhdojnë poshtë fletës.* Verdhë = Per tu plotësuar nga Ekipi i Menaxhimit të Programit

2023

SHPENZIMET E PRODUKTEVE TË PROGRAMIT

Kodi i Programit	03280	Emri i Programit	Mbrotja nga Zjarri dhe Mbrojtja Civile

Kodi i Produktit			1.1.A.	1.1.B.	1.1.C.	1.1.D.	1.1.E.	1.1.F.	1.2.A.	1.2.B.	1.2.C.	1.2.D.	1.2.E.	1.2.F.	1.3.A.	1.3.B.	1.3.C.	1.3.D.	1.3.E.	1.3.F.	2.1.A.	2.1.B.	2.1.C.	2.1.D.	2.1.E.
Emri i Produktit			Familje të trajtuara me ndihmë për strehim e ngrohje	Familje të trajtuara me shpërblim për [illegible]	Pajisje për fikje zjarri funksionale	0	0	0	Projekte teknike për masat e MZSH	Njësitë e menaxhuara për [illegible]	0	0	0	0	0	0	0	0	0	0	0	0	0	0	0
Njësia e Matjes së Produktit			Numri i familjeve përfitues	Numri i familjeve	Numri i pajisjeve fikje zjarri [illegible]	0	0	0	Numri i projekteve teknike për masat e MZSH	Numri total i rasteve të menaxhuara	0	0	0	0	0	0	0	0	0	0	0	0	0	0	0
Sasia e Planifikuar			500	37	1,517				70	615															
Paga & Sigurime		TOTALI																							
Pagat	600	35,950								35,950.00															
Sigurimet Shoq. & Shëndetësore	601	5858								5,858.00															
Shpenzime Korente																									
Mallra dhe Shërbime	602	8097			1,000.00					7,097.00															
Subvencioni	603	0																							
Transfertë e Brendshme	604	108164	108,164.00																						
Transferta të Jashtme	605	0																							
Të Tjera (606, 651, etc.)	606	3270		3,000.00						270.00															
Shpenzime Kapitale																									
Aktive të Patrupëzuara	230	1000							1,000.00																
Aktive të Trupëzuara	231	0																							
TOTALI		162339	108,164.0	3,000.0	1,000.0	0.0	0.0	0.0	1,000.0	49,175.0	0.0	0.0	0.0	0.0	0.0	0.0	0.0	0.0	0.0	0.0	0.0	0.0	0.0	0.0	0.0

2024

SHPENZIMET E PRODUKTEVE TË PROGRAMIT

Kodi i Programit	03280	Emri i Programit	Mbrotja nga Zjarri dhe Mbrojtja Civile

Kodi i Produktit			1.1.A.	1.1.B.	1.1.C.	1.1.D.	1.1.E.	1.1.F.	1.2.A.	1.2.B.	1.2.C.	1.2.D.	1.2.E.	1.2.F.	1.3.A.	1.3.B.	1.3.C.	1.3.D.	1.3.E.	1.3.F.	2.1.A.	2.1.B.	2.1.C.	2.1.D.	2.1.E.
Emri i Produktit			Familje të trajtuara me ndihmë për strehim e ngrohje	Familje të trajtuara me shpërblim për [illegible]	Pajisje për fikje zjarri funksionale	0	0	0	Projekte teknike për masat e MZSH	Njësitë e menaxhuara për [illegible]	0	0	0	0	0	0	0	0	0	0	0	0	0	0	0
Njësia e Matjes së Produktit			Numri i familjeve përfitues	Numri i familjeve	Numri i pajisjeve fikje zjarri [illegible]	0	0	0	Numri i projekteve teknike për masat e MZSH	Numri total i rasteve të menaxhuara	0	0	0	0	0	0	0	0	0	0	0	0	0	0	0
Sasia e Planifikuar			500	37	1,517				70	620															
Paga & Sigurime		TOTALI																							
Pagat	600	35,950								35,950.00															
Sigurimet Shoq. & Shëndetësore	601	5858								5,858.00															
Shpenzime Korente																									
Mallra dhe Shërbime	602	8097			1,000.00					7,097.00															
Subvencioni	603	0																							
Transfertë e Brendshme	604	105694	105,694.00																						
Transferta të Jashtme	605	0																							
Të Tjera (606, 651, etc.)	606	3055		3,000.00						55.00															
Shpenzime Kapitale																									
Aktive të Patrupëzuara	230	1000							1,000.00																
Aktive të Trupëzuara	231	0																							
TOTALI		159654	105,694.0	3,000.0	1,000.0	0.0	0.0	0.0	1,000.0	48,960.0	0.0	0.0	0.0	0.0	0.0	0.0	0.0	0.0	0.0	0.0	0.0	0.0	0.0	0.0	0.0

2025

SHPENZIMET E PRODUKTEVE TË PROGRAMIT

Kodi i Programit	03280	Emri i Programit	Mbrotja nga Zjarri dhe Mbrojtja Civile

Kodi i Produktit			1.1.A.	1.1.B.	1.1.C.	1.1.D.	1.1.E.	1.1.F.	1.2.A.	1.2.B.	1.2.C.	1.2.D.	1.2.E.	1.2.F.	1.3.A.	1.3.B.	1.3.C.	1.3.D.	1.3.E.	1.3.F.	2.1.A.	2.1.B.	2.1.C.	2.1.D.	2.1.E.
Emri i Produktit			Familje të trajtuara me ndihmë për strehim e ngrohje	Familje të trajtuara me shpërblim për [illegible]	Pajisje për fikje zjarri funksionale	0	0	0	Projekte teknike për masat e MZSH	Njësitë e menaxhuara për [illegible]	0	0	0	0	0	0	0	0	0	0	0	0	0	0	0
Njësia e Matjes së Produktit			Numri i familjeve përfitues	Numri i familjeve	Numri i pajisjeve fikje zjarri [illegible]	0	0	0	Numri i projekteve teknike për masat e MZSH	Numri total i rasteve të menaxhuara	0	0	0	0	0	0	0	0	0	0	0	0	0	0	0
Sasia e Planifikuar			500	37	1,517				70	620															
Paga & Sigurime		TOTALI																							
Pagat	600	35,950								35,950.00															
Sigurimet Shoq. & Shëndetësore	601	5858								5,858.00															
Shpenzime Korente																									
Mallra dhe Shërbime	602	9000			1,000.00					8,000.00															
Subvencioni	603	0																							
Transfertë e Brendshme	604	105609	105,609.00																						
Transferta të Jashtme	605	0																							
Të Tjera (606, 651, etc.)	606	3055		3,000.00						55.00															
Shpenzime Kapitale																									
Aktive të Patrupëzuara	230	1000							1,000.00																
Aktive të Trupëzuara	231	0																							
TOTALI		160472	105,609.0	3,000.0	1,000.0	0.0	0.0	0.0	1,000.0	49,863.0	0.0	0.0	0.0	0.0	0.0	0.0	0.0	0.0	0.0	0.0	0.0	0.0	0.0	0.0	0.0

2.1.F.	2.2.A.	2.2.B.	2.2.C.	2.2.D.	2.2.E.	2.2.F.	2.3.A.	2.3.B.	2.3.C.	2.3.D.	2.3.E.	2.3.F.	3.1.A.	3.1.B.	3.1.C.	3.1.D.	3.1.E.	3.1.F.	3.2.A.	3.2.B.	3.2.C.	3.2.D.	3.2.E.	3.2.F.	3.3.A.	3.3.B.	3.3.C.
0	0	0	0	0	0	0	0	0	0	0	0	0	0	0	0	0	0	0	0	0	0	0	0	0	0	0	0
0	0	0	0	0	0	0	0	0	0	0	0	0	0	0	0	0	0	0	0	0	0	0	0	0	0	0	0
0.0	0.0	0.0	0.0	0.0	0.0	0.0	0.0	0.0	0.0	0.0	0.0	0.0	0.0	0.0	0.0	0.0	0.0	0.0	0.0	0.0	0.0	0.0	0.0	0.0	0.0	0.0	0.0

2.1.F.	2.2.A.	2.2.B.	2.2.C.	2.2.D.	2.2.E.	2.2.F.	2.3.A.	2.3.B.	2.3.C.	2.3.D.	2.3.E.	2.3.F.	3.1.A.	3.1.B.	3.1.C.	3.1.D.	3.1.E.	3.1.F.	3.2.A.	3.2.B.	3.2.C.	3.2.D.	3.2.E.	3.2.F.	3.3.A.	3.3.B.	3.3.C.
0	0	0	0	0	0	0	0	0	0	0	0	0	0	0	0	0	0	0	0	0	0	0	0	0	0	0	0
0	0	0	0	0	0	0	0	0	0	0	0	0	0	0	0	0	0	0	0	0	0	0	0	0	0	0	0
0.0	0.0	0.0	0.0	0.0	0.0	0.0	0.0	0.0	0.0	0.0	0.0	0.0	0.0	0.0	0.0	0.0	0.0	0.0	0.0	0.0	0.0	0.0	0.0	0.0	0.0	0.0	0.0

2.1.F.	2.2.A.	2.2.B.	2.2.C.	2.2.D.	2.2.E.	2.2.F.	2.3.A.	2.3.B.	2.3.C.	2.3.D.	2.3.E.	2.3.F.	3.1.A.	3.1.B.	3.1.C.	3.1.D.	3.1.E.	3.1.F.	3.2.A.	3.2.B.	3.2.C.	3.2.D.	3.2.E.	3.2.F.	3.3.A.	3.3.B.	3.3.C.
0	0	0	0	0	0	0	0	0	0	0	0	0	0	0	0	0	0	0	0	0	0	0	0	0	0	0	0
0	0	0	0	0	0	0	0	0	0	0	0	0	0	0	0	0	0	0	0	0	0	0	0	0	0	0	0
0.0	0.0	0.0	0.0	0.0	0.0	0.0	0.0	0.0	0.0	0.0	0.0	0.0	0.0	0.0	0.0	0.0	0.0	0.0	0.0	0.0	0.0	0.0	0.0	0.0	0.0	0.0	0.0

2023

000 ALL

3.3.D.	3.3.E.	3.3.F.	4.1.A.	4.1.B.	4.1.C.	4.1.D.	4.1.E.	4.1.F.	4.2.A.	4.2.B.	4.2.C.	4.2.D.	4.2.E.	4.2.F.	4.3.A.	4.3.B.	4.3.C.	4.3.D.	4.3.E.	4.3.F.
0	0	0	0	0	0	0	0	0	0	0	0	0	0	0	0	0	0	0	0	0
0	0	0	0	0	0	0	0	0	0	0	0	0	0	0	0	0	0	0	0	0
0.0	0.0	0.0	0.0	0.0	0.0	0.0	0.0	0.0	0.0	0.0	0.0	0.0	0.0	0.0	0.0	0.0	0.0	0.0	0.0	0.0

2024

000 ALL

3.3.D.	3.3.E.	3.3.F.	4.1.A.	4.1.B.	4.1.C.	4.1.D.	4.1.E.	4.1.F.	4.2.A.	4.2.B.	4.2.C.	4.2.D.	4.2.E.	4.2.F.	4.3.A.	4.3.B.	4.3.C.	4.3.D.	4.3.E.	4.3.F.
0	0	0	0	0	0	0	0	0	0	0	0	0	0	0	0	0	0	0	0	0
0	0	0	0	0	0	0	0	0	0	0	0	0	0	0	0	0	0	0	0	0
0.0	0.0	0.0	0.0	0.0	0.0	0.0	0.0	0.0	0.0	0.0	0.0	0.0	0.0	0.0	0.0	0.0	0.0	0.0	0.0	0.0

2025

000 ALL

3.3.D.	3.3.E.	3.3.F.	4.1.A.	4.1.B.	4.1.C.	4.1.D.	4.1.E.	4.1.F.	4.2.A.	4.2.B.	4.2.C.	4.2.D.	4.2.E.	4.2.F.	4.3.A.	4.3.B.	4.3.C.	4.3.D.	4.3.E.	4.3.F.
0	0	0	0	0	0	0	0	0	0	0	0	0	0	0	0	0	0	0	0	0
0	0	0	0	0	0	0	0	0	0	0	0	0	0	0	0	0	0	0	0	0
0.0	0.0	0.0	0.0	0.0	0.0	0.0	0.0	0.0	0.0	0.0	0.0	0.0	0.0	0.0	0.0	0.0	0.0	0.0	0.0	0.0

Verdhë = Per tu plotësuar nga Ekipi i Menaxhimit të Programit

PEMA E PROGRAMIT

Kodi	04130	Emërtimi	Mbështetje për Zhvillimin Ekonomik

Përshkrimi i Programit

- Hartimi, zbatimi dhe monitorimi i politikave të përgjithshme ekonomike dhe tregtare të njësisë së vetëqeverisjes vendore;
- Fondet e pushtetit qendror për funksionin e deleguar të regjistrimit dhe licensimit të bizneseve;
- Mbajtja e kontakteve me qeverisjen qendrore dhe me biznesin për të garantuar politika zhvilluese në nivel rajonal dhe garantimin e zhvillimit ekonomik;

1 QELLIMI

Zhvillimi lokal i udhëhequr nga komuniteti duke nxitur kohezionin territorial përmes hartimit të planeve dhe programeve zhvillimore duke mbështetur dhe koordinuar strukturat e bashkisë, në realizimin e reformave për përmbushjen e detyrimeve që rrjedhin nga procesi i Integrimit Europian.

Treguesit e Performancës në nivel Qëllimi	VITI	2022	2023	2024	2025
Ferqindja e ecurisë se projekteve ne Dokumentin e Strategjisë territoriale te zhvillimit te bashkisë Shkodër , F.Ullët		52%	47%	42%	42%
Ferqindja e ecurisë se projekteve ne Dokumentin e Strategjisë territoriale te zhvillimit te bashkisë Shkodër , F.Mesme		35%	38%	40%	40%
Ferqindja e ecurisë se projekteve ne Dokumentin e Strategjisë territoriale te zhvillimit te bashkisë Shkodër , F.Mirë		13%	15%	18%	18%
Numri i projekteve te aplikuara sipas programeve te financuara nga BE dhe Organizata te tjera ndërkombëtare- ndryshimi në % kundrejt vitit të kaluar		214%	-73%	0%	0%
OSHC-ve pjesmarrese në proces/ndryshimi në % kundrejt vitit paraardhës		-46%	0	0	0

1.1. OBJEKTIVI

Programimi dhe zbatimi efiçient i financimeve të programeve të BE-së dhe donatorëve të tjerë si dhe forcimi i marredhënieve me diasporën.

Treguesit e Performancës në nivel Objektivi	VITI	2022	2023	2024	2025
Numri i projekteve te aplikuara sipas programeve te financuara nga BE dhe Organizata te tjera ndërkombëtare- ndryshimi në % kundrejt vitit të kaluar		214%	-73%	0%	0%
Numri i projekteve te ndërkombëtare ndryshimi në % kundrejt vitit të kaluar		-25%	0%	0%	0%
Numri i aktiviteteve me karakter informues -Ndryshimi në % kundrejt vitit të kaluar		7%	0%	0%	0%
Numri i personave të informuar -Ndryshimi në % kundrejt vitit të kaluar			100%	88%	67%

Kodi				Emërtimi i Produktit	Përshkrimi i Produktit	Njësia Matëse	SASIA	SHPENZIME
Qëllimi	Objektivi	Projekti	Produkti	(Emër i shkurtër identifikues)	(Përshkrim më i gjatë i karakteristikave të produktit)	(Produkti)	Viti 2022	Viti 2022
1	1.1.		1.1.A.	Projekte të aplikuara sipas programeve të financuara	Pjesëmarrje në programet dhe projektet e financuara nga Bashkimi Europian,	Numri i projekteve t	22	1000
			1.1.B.	Aktivitete informuese	Organizimi i aktiviteteve informuese dhe promovuese mbi programet dhe pro	Numri i aktiviteteve	45	43
			1.1.C.	Persona të informuar	Diaspora dhe migracioni	Numri i personave t	0	0
			1.1.D.					
			1.1.E.					
			1.1.F.					

1.2. OBJEKTIVI

Përmirësimi i Klimës së Biznesit përmes panaireve, ofrimit të shërbimeve mbështetëse, publikimit të materialeve promocionale si dhe iniciativave financiare në mbështetje të biznesit të vogël.

Treguesit e Performancës në nivel Objektivi	VITI	2022	2023	2024	2025
Promovim me i mire i zhvillimit ekonomik nepermjet materialeve te botuara , ndryshimi ne % kundrejt vitit te kaluar		100%	400%	0%	0%
Bizneseve të mbështetura në skemë financiare -Raporti në % i kundrejt vitit të kaluar		0%	-40%	0%	0%
Rritja e kapaciteteve të sipërmarrësve të rinj në sektorin AGRO			100%	20%	0%
Bizneseve të asistuara per aplikime në skema financiare -Raporti në % i kundrejt vitit të kaluar		-17%	0%	0%	0%

Kodi				Emërtimi i Produktit	Përshkrimi i Produktit	Njësia Matëse	SASIA	SHPENZIME
Qëllimi	Objektivi	Projekti	Produkti	(Emër i shkurtër identifikues)	(Përshkrim më i gjatë i karakteristikave të produktit)	(Produkti)	Viti 2022	Viti 2022
	1.2.		1.2.A.	b2b me sipërmarrës evropian	Rrjeti europian për sipërmarrjen rinore	Numri i sipërmarrës	0	0
			1.2.B.	Publikime dhe botime	Materiale / fushatë promocionale në funksion të promovimit të bizneseve të	Numër	0	0

Verdhë = Per tu plotësuar nga Ekipi i Menaxhimit të Programit

PEMA E PROGRAMIT

Kodi	04130	Emërtimi	Mbështetje për Zhvillimin Ekonomik

Përshkrimi i Programit

- Hartimi, zbatimi dhe monitorimi i politikave të përgjithshme ekonomike dhe tregtare të njësisë së vetëqeverisjes vendore;
- Fondet e pushtetit qendror për funksionin e deleguar të regjistrimit dhe licensimit të bizneseve;
- Mbajtja e kontakteve me qeverisjen qendrore dhe me biznesin për të garantuar politika zhvilluese në nivel rajonal dhe garantimin e zhvillimit ekonomik;

1 QELLIMI

Zhvillimi lokal i udhëhequr nga komuniteti duke nxitur kohezionin territorial përmes hartimit të planeve dhe programeve zhvillimore duke mbështetur dhe koordinuar strukturat e bashkisë, në realizimin e reformave për përmbushjen e detyrimeve që rrjedhin nga procesi i Integrimit Europian.

Treguesit e Performancës në nivel Qëllimi	VITI	2022	2023	2024	2025
Perqindja e ecurisë se projekteve ne Dokumentin e Strategjisë territoriale te zhvillimit te bashkisë Shkodër , F.Ulët		52%	47%	42%	42%
Perqindja e ecurisë se projekteve ne Dokumentin e Strategjisë territoriale te zhvillimit te bashkisë Shkodër , F.Mesme		35%	38%	40%	40%
Perqindja e ecurisë se projekteve ne Dokumentin e Strategjisë territoriale te zhvillimit te bashkisë Shkodër , F.Mirë		13%	15%	18%	18%
Numri i projekteve te aplikuara sipas programeve te financuara nga BE dhe Organizata te tjera ndërkombëtare- ndryshimi në % kundrejt vitit të kaluar		214%	-73%	0%	0%
OSHC-ve pjesmarrese në proces/ndryshimi në % kundrejt vitit paraardhës		-46%	0	0	0

1.1. OBJEKTIVI

Programimi dhe zbatimi efiçient i financimeve të programeve të BE-së dhe donatorëve të tjerë si dhe forcimi i marredhënieve me diasporën.

Treguesit e Performancës në nivel Objektivi	VITI	2022	2023	2024	2025
Numri i projekteve te aplikuara sipas programeve te financuara nga BE dhe Organizata te tjera ndërkombëtare- ndryshimi në % kundrejt vitit të kaluar		214%	-73%	0%	0%
Numri i projekteve te ndërkombëtare ndryshimi në % kundrejt vitit te kaluar		-25%	0%	0%	0%
Numri i aktiviteteve me karakter informues -Ndryshimi në % kundrejt vitit të kaluar		7%	0%	0%	0%
Numri i personave të informuar -Ndryshimi në % kundrejt vitit të kaluar			100%	88%	67%

Kodi: Qëllimi	Objektivi	Projekti	Produkti	Emërtimi i Produktit (Emër i shkurtër identifikues)	Përshkrimi i Produktit (Përshkrim më i gjatë i karakteristikave të produktit)	Njësia Matëse (Produkti)	SASIA Viti 2022	SHPENZIME Viti 2022
			1.2.C.	Iniciativa të biznesit të mbështetura financiarisht	Bashkëpunimi me Zonën e permirësimit të bisnesit (BID) në rrugën 13 Dhjetor	Numri i bizneseve të	200	2900
			1.2.D.	Nxitja për zhvillim e bizneseve AGRO	Zhvillim i qëndrueshem / mbështetje e bizneseve Agro	Numri sipërmarrësv	0	0
			1.2.E.	Biznese të asistuara për aplikime në programe dhe s	Krijimi i një skeme garancie për bizneset eko-inovative	Numri i bizneseve të	25	
			1.2.F.					

1.3. OBJEKTIVI

Treguesit e Performancës në nivel Objektivi	VITI	2022	2023	2024	2025

Kodi: Qëllimi	Objektivi	Projekti	Produkti	Emërtimi i Produktit (Emër i shkurtër identifikues)	Përshkrimi i Produktit (Përshkrim më i gjatë i karakteristikave të produktit)	Njësia Matëse (Produkti)	SASIA Viti 2022	SHPENZIME Viti 2022
	1.3.		1.3.A.					
			1.3.B.					
			1.3.C.					

Verdhë = Per tu plotësuar nga Ekipi i Menaxhimit të Programit

PEMA E PROGRAMIT

Kodi	04130	Emërtimi	Mbështetje për Zhvillimin Ekonomik

Përshkrimi i Programit

- Hartimi, zbatimi dhe monitorimi i politikave të përgjithshme ekonomike dhe tregtare të njësisë së vetëqeverisjes vendore;
- Fondet e pushtetit qendror për funksionin e deleguar të regjistrimit dhe licensimit të bizneseve;
- Mbajtja e kontakteve me qeverisjen qendrore dhe me biznesin për të garantuar politika zhvilluese në nivel rajonal dhe garantimin e zhvillimit ekonomik;

1 QELLIMI

Zhvillimi lokal i udhëhequr nga komuniteti duke nxitur kohezionin territorial përmes hartimit të planeve dhe programeve zhvillimore duke mbështetur dhe koordinuar strukturat e bashkisë, në realizimin e reformave për përmbushjen e detyrimeve që rrjedhin nga procesi i Integrimit Europian.

Treguesit e Performancës në nivel Qëllimi	VITI	2022	2023	2024	2025
Përqindja e ecurisë së projekteve në Dokumentin e Strategjisë territoriale te zhvillimit te bashkisë Shkodër ; F.Ulët		52%	47%	42%	42%
Përqindja e ecurisë së projekteve në Dokumentin e Strategjisë territoriale te zhvillimit te bashkisë Shkodër ; F.Mesme		35%	38%	40%	40%
Përqindja e ecurisë së projekteve në Dokumentin e Strategjisë territoriale te zhvillimit te bashkisë Shkodër ; F.Mirë		13%	15%	18%	18%
Numri i projekteve te aplikuara sipas programeve te financuara nga BE dhe Organizata te tjera ndërkombëtare- ndryshimi në % kundrejt vitit të kaluar		214%	-73%	0%	0%
OSHC-ve pjesmarrese në proces/ndryshimi në % kundrejt vitit paraardhës		-46%	0	0	0

1.1. OBJEKTIVI

Programimi dhe zbatimi efiçient i financimeve të programeve të BE-së dhe donatorëve të tjerë si dhe forcimi i marredhënieve me diasporën.

Treguesit e Performancës në nivel Objektivi	VITI	2022	2023	2024	2025
Numri i projekteve te aplikuara sipas programeve te financuara nga BE dhe Organizata te tjera ndërkombëtare- ndryshimi në % kundrejt vitit të kaluar		214%	-73%	0%	0%
Numri i projekteve te miratuara sipas programeve te financuara nga BE dhe Organizata te tjera ndërkombëtare ndryshimi në % kundrejt vitit të kaluar		-25%	0%	0%	0%
Numri i aktiviteteve me karakter informues -Ndryshimi në % kundrejt vitit të kaluar		7%	0%	0%	0%
Numri i personave të informuar -Ndryshimi në % kundrejt vitit të kaluar			100%	88%	67%

Kodi				Emërtimi i Produktit	Përshkrimi i Produktit	Njësia Matëse	SASIA	SHPENZIME
Qëllimi	Objektivi	Projekti	Produkti	*(Emër i shkurtër identifikues)*	*(Përshkrim më i gjatë i karakteristikave të produktit)*	*(Produkti)*	*Viti 2022*	*Viti 2022*
			1.3.D.					
			1.3.E.					
			1.3.F.					

2 QELLIMI

Ngritja dhe funksionimi i tregjeve publike dhe i rrjetit të tregtisë.

Treguesit e Performancës në nivel Qëllimi	VITI	2022	2023	2024	2025
Numri i tregjeve funksionale në bashki në përputhje me kriteret e lejes përkatëse		7	7	7	7
Përqindja e njësive të tregjeve publike funksionale të mirëmbajtura në raport me totalin		52%	52%	52%	52%

2.1. OBJEKTIVI

Sistemimi dhe ngritja e tregjeve të shitjes me shumicë dhe pakicë në territorin e Shkodrës.

Treguesit e Performancës në nivel Objektivi	VITI	2022	2023	2024	2025
Numri i tregjeve funksionale në bashki në përputhje me kriteret e lejes përkatëse		7	7	7	7
Përqindja e njësive të tregjeve publike funksionale të mirëmbajtura në raport me totalin		52%	52%	52%	52%
Permirësimi i infrastrukturës se tregjeve vendore nepermjet investimeve - ndryshimi ne % kundrejt vitit te kaluar		0%	0%	0%	0%

Verdhë = Per tu plotësuar nga Ekipi i Menaxhimit të Programit

PEMA E PROGRAMIT

Kodi	04130	Emërtimi	Mbështetje për Zhvillimin Ekonomik

Përshkrimi i Programit

- Hartimi, zbatimi dhe monitorimi i politikave të përgjithshme ekonomike dhe tregtare të njësisë së vetëqeverisjes vendore;
- Fondet e pushtetit qendror për funksionin e deleguar të regjistrimit dhe licensimit të bizneseve;
- Mbajtja e kontakteve me qeverisjen qendrore dhe me biznesin për të garantuar politika zhvilluese në nivel rajonal dhe garantimin e zhvillimit ekonomik;

1 QELLIMI

Zhvillimi lokal i udhëhequr nga komuniteti duke nxitur kohezionin territorial përmes hartimit të planeve dhe programeve zhvillimore duke mbështetur dhe koordinuar strukturat e bashkisë, në realizimin e reformave për përmbushjen e detyrimeve që rrjedhin nga procesi i Integrimit Europian.

Treguesit e Performancës në nivel Qëllimi	VITI	2022	2023	2024	2025
Perqindja e ecurisë se projekteve ne Dokumentin e Strategjisë territoriale te zhvillimit te bashkisë shkodër , F.Ulët		52%	47%	42%	42%
Perqindja e ecurisë se projekteve ne Dokumentin e Strategjisë territoriale te zhvillimit te bashkisë shkodër , F.Mesme		35%	38%	40%	40%
Perqindja e ecurisë se projekteve ne Dokumentin e Strategjisë territoriale te zhvillimit te bashkisë shkodër , F.Mirë		13%	15%	18%	18%
Numri i projekteve te aplikuara sipas programeve te financuara nga BE dhe Organizata te tjera ndërkombëtare- ndryshimi në % kundrejt vitit të kaluar		214%	-73%	0%	0%
OSHC-ve pjesmarrese në proces/ndryshimi në % kundrejt vitit paraardhës		-46%	0	0	0

1.1. OBJEKTIVI

Programimi dhe zbatimi efiçient i financimeve të programeve të BE-së dhe donatorëve të tjerë si dhe forcimi i marredhënieve me diasporën.

Treguesit e Performancës në nivel Objektivi	VITI	2022	2023	2024	2025
Numri i projekteve te aplikuara sipas programeve te financuara nga BE dhe Organizata te tjera ndërkombëtare- ndryshimi në % kundrejt vitit të kaluar		214%	-73%	0%	0%
Numri i projekteve te ndërtuara sipas programeve te financuara nga BE dhe Organizata te tjera ndërkombëtare ndryshimi në % kundrejt vitit të kaluar		-25%	0%	0%	0%
Numri i aktiviteteve me karakter informues -Ndryshimi në % kundrejt vitit të kaluar		7%	0%	0%	0%
Numri i personave të informuar -Ndryshimi në % kundrejt vitit të kaluar			100%	88%	67%

Kodi				Emërtimi i Produktit	Përshkrimi i Produktit	Njësia Matëse	SASIA	SHPENZIME
Qëllimi	Objektivi	Projekti	Produkti	*(Emër i shkurtër identifikues)*	*(Përshkrim më i gjatë i karakteristikave të produktit)*	*(Produkti)*	*Viti 2022*	*Viti 2022*

Kodi				Emërtimi i Produktit	Përshkrimi i Produktit	Njësia Matëse	SASIA	SHPENZIME
Qëllimi	Objektivi	Projekti	Produkti	*(Emër i shkurtër identifikues)*	*(Përshkrim më i gjatë i karakteristikave të produktit)*	*(Produkti)*	*Viti 2022*	*Viti 2022*
2	2.1.		2.1.A.	Mirëmbajtja e njësive të tregjeve publike ekzistu	Mirëmbajtja e njësive të tregjeve publike ekzistuese (pagesë	Numri i vendeve të s	120	1000
			2.1.B.					
			2.1.C.					
			2.1.D.					
			2.1.E.					
			2.1.F.					

2.2. OBJEKTIVI

Treguesit e Performancës në nivel Objektivi	VITI	2022	2023	2024	2025

Verdhë = Per tu plotësuar nga Ekipi i Menaxhimit të Programit

PEMA E PROGRAMIT

Kodi	04130	Emërtimi	Mbështetje për Zhvillimin Ekonomik

Përshkrimi i Programit

- Hartimi, zbatimi dhe monitorimi i politikave të përgjithshme ekonomike dhe tregtare të njësisë së vetëqeverisjes vendore;
- Fondet e pushtetit qendror për funksionin e deleguar të regjistrimit dhe licensimit të bizneseve;
- Mbajtja e kontakteve me qeverisjen qendrore dhe me biznesin për të garantuar politika zhvilluese në nivel rajonal dhe garantimin e zhvillimit ekonomik;

1 QELLIMI

Zhvillimi lokal i udhëhequr nga komuniteti duke nxitur kohezionin territorial përmes hartimit të planeve dhe programeve zhvillimore duke mbështetur dhe koordinuar strukturat e bashkisë, në realizimin e reformave për përmbushjen e detyrimeve që rrjedhin nga procesi i Integrimit Europian.

Treguesit e Performancës në nivel Qëllimi	VITI	2022	2023	2024	2025
Perqindja e ecurisë se projekteve ne Dokumentin e Strategjisë territoriale te zhvillimit te bashkisë Shkodër , F.Ulët		52%	47%	42%	42%
Perqindja e ecurisë se projekteve ne Dokumentin e Strategjisë territoriale te zhvillimit te bashkisë Shkodër , F.Mesme		35%	38%	40%	40%
Perqindja e ecurisë se projekteve ne Dokumentin e Strategjisë territoriale te zhvillimit te bashkisë Shkodër , F.Mirë		13%	15%	18%	18%
Numri i projekteve te aplikuara sipas programeve te financuara nga BE dhe Organizata te tjera ndërkombëtare- ndryshimi në % kundrejt vitit të kaluar		214%	-73%	0%	0%
OSHC-ve pjesmarrese në proces/ndryshimi në % kundrejt vitit paraardhës		-46%	0	0	0

1.1. OBJEKTIVI

Programimi dhe zbatimi efiçient i financimeve të programeve të BE-së dhe donatorëve të tjerë si dhe forcimi i marredhënieve me diasporën.

Treguesit e Performancës në nivel Objektivi	VITI	2022	2023	2024	2025
Numri i projekteve te aplikuara sipas programeve te financuara nga BE dhe Organizata te tjera ndërkombëtare- ndryshimi në % kundrejt vitit të kaluar		214%	-73%	0%	0%
Numri i projekteve te ndërtuara sipas programeve te financuara nga BE dhe Organizata te tjera ndërkombëtare ndryshimi në % kundrejt vitit të kaluar		-25%	0%	0%	0%
Numri i aktiviteteve me karakter informues -Ndryshimi në % kundrejt vitit të kaluar		7%	0%	0%	0%
Numri i personave të informuar -Ndryshimi në % kundrejt vitit të kaluar			100%	88%	67%

Kodi				Emërtimi i Produktit	Përshkrimi i Produktit	Njësia Matëse	SASIA	SHPENZIME
Qëllimi	Objektivi	Projekti	Produkti	(Emër i shkurtër identifikues)	(Përshkrim më i gjatë i karakteristikave të produktit)	(Produkti)	Viti 2022	Viti 2022
Kodi				Emërtimi i Produktit	Përshkrimi i Produktit	Njësia Matëse	SASIA	SHPENZIME
Qëllimi	Objektivi	Projekti	Produkti	(Emër i shkurtër identifikues)	(Përshkrim më i gjatë i karakteristikave të produktit)	(Produkti)	Viti 2022	Viti 2022
2.2.		2.2.A.						
		2.2.B.						
		2.2.C.						
		2.2.D.						
		2.2.E.						
		2.2.F.						

2.3. OBJEKTIVI

Treguesit e Performancës në nivel Objektivi	VITI	2022	2023	2024	2025

Kodi				Emërtimi i Produktit	Përshkrimi i Produktit	Njësia Matëse	SASIA	SHPENZIME
Qëllimi	Objektivi	Projekti	Produkti	(Emër i shkurtër identifikues)	(Përshkrim më i gjatë i karakteristikave të produktit)	(Produkti)	Viti 2022	Viti 2022

Verdhë = Per tu plotësuar nga Ekipi i Menaxhimit të Programit

PEMA E PROGRAMIT

Kodi	04130	Emërtimi	Mbështetje për Zhvillimin Ekonomik

Përshkrimi i Programit

- Hartimi, zbatimi dhe monitorimi i politikave të përgjithshme ekonomike dhe tregtare të njësisë së vetëqeverisjes vendore;
- Fondet e pushtetit qendror për funksionin e deleguar të regjistrimit dhe licensimit të bizneseve;
- Mbajtja e kontakteve me qeverisjen qendrore dhe me biznesin për të garantuar politika zhvilluese në nivel rajonal dhe garantimin e zhvillimit ekonomik;

1 QELLIMI

Zhvillimi lokal i udhëhequr nga komuniteti duke nxitur kohezionin territorial përmes hartimit të planeve dhe programeve zhvillimore duke mbështetur dhe koordinuar strukturat e bashkisë, në realizimin e reformave për përmbushjen e detyrimeve që rrjedhin nga procesi i Integrimit Europian.

Treguesit e Performancës në nivel Qëllimi	VITI	2022	2023	2024	2025
Perqindja e ecurisë se projekteve ne Dokumentin e Strategjisë territoriale te zhvillimit te Bashkisë Shkodër , F.Ulët		52%	47%	42%	42%
Perqindja e ecurisë se projekteve ne Dokumentin e Strategjisë territoriale te zhvillimit te Bashkisë Shkodër , F.Mesme		35%	38%	40%	40%
Perqindja e ecurisë se projekteve ne Dokumentin e Strategjisë territoriale te zhvillimit te Bashkisë Shkodër , F.Mirë		13%	15%	18%	18%
Numri i projekteve te aplikuara sipas programeve te financuara nga BE dhe Organizata te tjera ndërkombëtare- ndryshimi në % kundrejt vitit të kaluar		214%	-73%	0%	0%
OSHC-ve pjesmarrese në proces/ndryshimi në % kundrejt vitit paraardhës		-46%	0	0	0

1.1. OBJEKTIVI

Programimi dhe zbatimi efiçient i financimeve të programeve të BE-së dhe donatorëve të tjerë si dhe forcimi i marredhënieve me diasporën.

Treguesit e Performancës në nivel Objektivi	VITI	2022	2023	2024	2025
Numri i projekteve te aplikuara sipas programeve te financuara nga BE dhe Organizata te tjera ndërkombëtare- ndryshimi në % kundrejt vitit të kaluar		214%	-73%	0%	0%
Numri i projekteve te miratuara sipas programeve te financuara nga BE dhe Organizata te tjera ndërkombëtare ndryshimi në % kundrejt vitit të kaluar		-25%	0%	0%	0%
Numri i aktiviteteve me karakter informues -Ndryshimi në % kundrejt vitit të kaluar		7%	0%	0%	0%
Numri i personave të informuar -Ndryshimi në % kundrejt vitit të kaluar			100%	88%	67%

Kodi				Emërtimi i Produktit	Përshkrimi i Produktit	Njësia Matëse	SASIA	SHPENZIME
Qëllimi	Objektivi	Projekti	Produkti	*(Emër i shkurtër identifikues)*	*(Përshkrim më i gjatë i karakteristikave të produktit)*	*(Produkti)*	*Viti 2022*	*Viti 2022*
	2.3.		2.3.A.					
			2.3.B.					
			2.3.C.					
			2.3.D.					
			2.3.E.					
			2.3.F.					

3 QELLIMI

Nxitja e zhvillimit të turizmit të zonës dhe rritja e vlerës së territorit te Bashkisë Shkodër, si destinacion turistik, duke forcuar identitetin e saj unik kulturor, social, mjedisor dhe ekonomik.

Treguesit e Performancës në nivel Qëllimi	VITI	2022	2023	2024	2025
Permirësimi i shërbimit te promovimit turizmit -Materiale promovuese dhe informuese turistike te prodhuara – ndryshimi në % kundrejt vitit të kaluar		36%	3%	7%	5%
Numri i aktiviteteve të organizuara nga Drejtoria e Turizmit		7	6	6	6

3.1 OBJEKTIVI

Promovim i territorit të Bashkisë nërpërmjet prodhimit dhe botimit të materialeve promocionale dhe informative.

Treguesit e Performancës në nivel Objektivi	VITI	2022	2023	2024	2025

Verdhë = Per tu plotësuar nga Ekipi i Menaxhimit të Programit

PEMA E PROGRAMIT

Kodi	04130	Emërtimi	Mbështetje për Zhvillimin Ekonomik

Përshkrimi i Programit

- Hartimi, zbatimi dhe monitorimi i politikave të përgjithshme ekonomike dhe tregtare të njësisë së vetëqeverisjes vendore;
- Fondet e pushtetit qendror për funksionin e deleguar të regjistrimit dhe licensimit të bizneseve;
- Mbajtja e kontakteve me qeverisjen qendrore dhe me biznesin për të garantuar politika zhvilluese në nivel rajonal dhe garantimin e zhvillimit ekonomik;

1 QELLIMI

Zhvillimi lokal i udhëhequr nga komuniteti duke nxitur kohezionin territorial përmes hartimit të planeve dhe programeve zhvillimore duke mbështetur dhe koordinuar strukturat e bashkisë, në realizimin e reformave për përmbushjen e detyrimeve që rrjedhin nga procesi i Integrimit Europian.

Treguesit e Performancës në nivel Qëllimi	VITI	2022	2023	2024	2025
Perqindja e ecurisë se projekteve ne Dokumentin e Strategjisë territoriale te zhvillimit te bashkisë shkodër , F.Ulët		52%	47%	42%	42%
Perqindja e ecurisë se projekteve ne Dokumentin e Strategjisë territoriale te zhvillimit te bashkisë shkodër , F.Mesme		35%	38%	40%	40%
Perqindja e ecurisë se projekteve ne Dokumentin e Strategjisë territoriale te zhvillimit te bashkisë shkodër , F.Mirë		13%	15%	18%	18%
Numri i projekteve te aplikuara sipas programeve te financuara nga BE dhe Organizata te tjera ndërkombëtare- ndryshimi në % kundrejt vitit të kaluar		214%	-73%	0%	0%
OSHC-ve pjesmarrese në proces/ndryshimi në % kundrejt vitit paraardhës		-46%	0	0	0

1.1. OBJEKTIVI

Programimi dhe zbatimi efiçient i financimeve të programeve të BE-së dhe donatorëve të tjerë si dhe forcimi i marredhënieve me diasporën.

Treguesit e Performancës në nivel Objektivi	VITI	2022	2023	2024	2025
Numri i projekteve te aplikuara sipas programeve te financuara nga BE dhe Organizata te tjera ndërkombëtare- ndryshimi në % kundrejt vitit të kaluar		214%	-73%	0%	0%
Numri i projekteve te ndërtuara sipas programeve te financuara nga BE dhe Organizata te tjera ndërkombëtare ndryshimi në % kundrejt vitit të kaluar		-25%	0%	0%	0%
Numri i aktiviteteve me karakter informues -Ndryshimi në % kundrejt vitit të kaluar		7%	0%	0%	0%
Numri i personave të informuar -Ndryshimi në % kundrejt vitit të kaluar			100%	88%	67%

Kodi: Qëllimi	Objektivi	Projekti	Produkti	Emërtimi i Produktit (Emër i shkurtër identifikues)	Përshkrimi i Produktit (Përshkrim më i gjatë i karakteristikave të produktit)	Njësia Matëse (Produkti)	SASIA Viti 2022	SHPENZIME Viti 2022
				Komunikimi nëpermjet platformave online dhe materialeve promovuese/ informuese. – ndryshimi ne % kundrejt vitit te kaluar		957%	7%	3%	9%
				Permirësimi i shërbimit te promovimit turizmit -Materiale promovuese dhe informuese turistike te prodhuara – ndryshimi në % kundrejt vitit te kaluar		36%	3%	7%	5%

Kodi: Qëllimi	Objektivi	Projekti	Produkti	Emërtimi i Produktit (Emër i shkurtër identifikues)	Përshkrimi i Produktit (Përshkrim më i gjatë i karakteristikave të produktit)	Njësia Matëse (Produkti)	SASIA Viti 2022	SHPENZIME Viti 2022
3	3.1		3.1.A.	Platforma të ndryshme elektronike të mirëmbajtura	Hostim, mirëmbajtje, përditësim dhe shërbime shtesë për web sitin e turizmit	Numri i platformave	2	900
			3.1.B.	Materiale promocionale të publikuara dhe të prodhu	Konceptim, dizenjim dhe publikim i materialeve publicitare dhe promocionale	Numri i materialeve	6800	1350
			3.1.C.					
			3.1.D.					
			3.1.E.					
			3.1.F.					

3.2 OBJEKTIVI

Organizim dhe pjesëmarrje në panaire lokale, kombëtare dhe ndërkombëtare.

Treguesit e Performancës në nivel Objektivi	VITI	2022	2023	2024	2025
Numri qyteteve në të cilat organizohet dita shkodrane		0	4	4	5
Pjesëmarrje në panaire kombëtare dhe ndërkombëtare - ndryshimi në % kundrejt vitit të kaluar		100%	-33%	50%	0%

Verdhë = Per tu plotësuar nga Ekipi i Menaxhimit të Programit

PEMA E PROGRAMIT

Kodi	04130	Emërtimi	Mbështetje për Zhvillimin Ekonomik

Përshkrimi i Programit

- Hartimi, zbatimi dhe monitorimi i politikave të përgjithshme ekonomike dhe tregtare të njësisë së vetëqeverisjes vendore;
- Fondet e pushtetit qendror për funksionin e deleguar të regjistrimit dhe licensimit të bizneseve;
- Mbajtja e kontakteve me qeverisjen qendrore dhe me biznesin për të garantuar politika zhvilluese në nivel rajonal dhe garantimin e zhvillimit ekonomik;

1 QELLIMI

Zhvillimi lokal i udhëhequr nga komuniteti duke nxitur kohezionin territorial përmes hartimit të planeve dhe programeve zhvillimore duke mbështetur dhe koordinuar strukturat e bashkisë, në realizimin e reformave për përmbushjen e detyrimeve që rrjedhin nga procesi i Integrimit Europian.

Treguesit e Performancës në nivel Qëllimi	VITI	2022	2023	2024	2025
Perqindja e ecurisë se projekteve ne Dokumentin e Strategjisë territoriale te zhvillimit te Bashkisë Shkodër ; F.Ulët		52%	47%	42%	42%
Perqindja e ecurisë se projekteve ne Dokumentin e Strategjisë territoriale te zhvillimit te Bashkisë Shkodër ; F.Mesme		35%	38%	40%	40%
Perqindja e ecurisë se projekteve ne Dokumentin e Strategjisë territoriale te zhvillimit te Bashkisë Shkodër ; F.Mirë		13%	15%	18%	18%
Numri i projekteve te aplikuara sipas programeve te financuara nga BE dhe Organizata te tjera ndërkombëtare- ndryshimi në % kundrejt vitit të kaluar		214%	-73%	0%	0%
OSHC-ve pjesmarrese në proces/ndryshimi në % kundrejt vitit paraardhës		-46%	0	0	0

1.1. OBJEKTIVI

Programimi dhe zbatimi efiçient i financimeve të programeve të BE-së dhe donatorëve të tjerë si dhe forcimi i marredhënieve me diasporën.

Treguesit e Performancës në nivel Objektivi	VITI	2022	2023	2024	2025
Numri i projekteve te aplikuara sipas programeve te financuara nga BE dhe Organizata te tjera ndërkombëtare- ndryshimi në % kundrejt vitit të kaluar		214%	-73%	0%	0%
Numri i projekteve te ndërtuara sipas programeve te financuara nga BE dhe Organizata te tjera ndërkombëtare ndryshimi në % kundrejt vitit të kaluar		-25%	0%	0%	0%
Numri i aktiviteteve me karakter informues -Ndryshimi në % kundrejt vitit të kaluar		7%	0%	0%	0%
Numri i personave të informuar -Ndryshimi në % kundrejt vitit të kaluar			100%	88%	67%

Kodi: Qëllimi	Objektivi	Projekti	Produkti	Emërtimi i Produktit (Emër i shkurtër identifikues)	Përshkrimi i Produktit (Përshkrim më i gjatë i karakteristikave të produktit)	Njësia Matëse (Produkti)	SASIA Viti 2022	SHPENZIME Viti 2022
				Pjesëmarrës në festivalin e kulinarisë - ndryshimi në % kundrejt vitit të kaluar		100%	22%	18%

Kodi: Qëllimi	Objektivi	Projekti	Produkti	Emërtimi i Produktit (Emër i shkurtër identifikues)	Përshkrimi i Produktit (Përshkrim më i gjatë i karakteristikave të produktit)	Njësia Matëse (Produkti)	SASIA Viti 2022	SHPENZIME Viti 2022
	3.2		3.2.A.	Organizim " Dita shkodrane"	Organizim " Dita shkodrane"- stenda lëvizëse vizito Shkodrën	Numri qyteteve në	0	0
			3.2.B.	Pjesëmarrje në panaire	Pjesëmarrje në panaire kombëtare dhe ndërkombëtare	Numri i pjesëmarrje	3	200
			3.2.C.	Festivali i kulinarisë	Pjesëmarrje në Festivalin e Kulinarisë " Shife"	Numri i pjesëmarrës	0	0
			3.2.D.					
			3.2.E.					
			3.2.F.					

3.3 OBJEKTIVI

Organizimi i aktiviteteve për promovimin e ofertave dhe produkteve turistike të Bashkisë Shkodër.

Treguesit e Performancës në nivel Objektivi	VITI	2022	2023	2024	2025
Numri i aktiviteteve të organizuara nga Drejtoria e Turizmit		7	6	6	6

Verdhë = Per tu plotësuar nga Ekipi i Menaxhimit të Programit

PEMA E PROGRAMIT

Kodi	04130	Emërtimi	Mbështetje për Zhvillimin Ekonomik

Përshkrimi i Programit

- Hartimi, zbatimi dhe monitorimi i politikave të përgjithshme ekonomike dhe tregtare të njësisë së vetëqeverisjes vendore;
- Fondet e pushtetit qendror për funksionin e deleguar të regjistrimit dhe licensimit të bizneseve;
- Mbajtja e kontakteve me qeverisjen qendrore dhe me biznesin për të garantuar politika zhvilluese në nivel rajonal dhe garantimin e zhvillimit ekonomik;

1 QELLIMI

Zhvillimi lokal i udhëhequr nga komuniteti duke nxitur kohezionin territorial përmes hartimit të planeve dhe programeve zhvillimore duke mbështetur dhe koordinuar strukturat e bashkisë, në realizimin e reformave për përmbushjen e detyrimeve që rrjedhin nga procesi i Integrimit Europian.

Treguesit e Performancës në nivel Qëllimi	VITI	2022	2023	2024	2025
Perqindja e ecurisë se projekteve ne Dokumentin e Strategjisë territoriale te zhvillimit te bashkisë Shkodër ; F.Ullët		52%	47%	42%	42%
Perqindja e ecurisë se projekteve ne Dokumentin e Strategjisë territoriale te zhvillimit te bashkisë Shkodër ; F.Mesme		35%	38%	40%	40%
Perqindja e ecurisë se projekteve ne Dokumentin e Strategjisë territoriale te zhvillimit te bashkisë Shkodër ; F.Mirë		13%	15%	18%	18%
Numri i projekteve te aplikuara sipas programeve te financuara nga BE dhe Organizata te tjera ndërkombëtare- ndryshimi në % kundrejt vitit të kaluar		214%	-73%	0%	0%
OSHC-ve pjesmarrese në proces/ndryshimi në % kundrejt vitit paraardhës		-46%	0	0	0

1.1. OBJEKTIVI

Programimi dhe zbatimi efiçient i financimeve të programeve të BE-së dhe donatorëve të tjerë si dhe forcimi i marredhënieve me diasporën.

Treguesit e Performancës në nivel Objektivi	VITI	2022	2023	2024	2025
Numri i projekteve te aplikuara sipas programeve te financuara nga BE dhe Organizata te tjera ndërkombëtare- ndryshimi në % kundrejt vitit të kaluar		214%	-73%	0%	0%
Numri i projekteve te ndara sipas programeve te financuara nga BE dhe Organizata te tjera ndërkombëtare ndryshimi në % kundrejt vitit të kaluar		-25%	0%	0%	0%
Numri i aktiviteteve me karakter informues -Ndryshimi në % kundrejt vitit të kaluar		7%	0%	0%	0%
Numri i personave të informuar -Ndryshimi në % kundrejt vitit të kaluar			100%	88%	67%

Kodi				Emërtimi i Produktit	Përshkrimi i Produktit	Njësia Matëse	SASIA	SHPENZIME
Qëllimi	Objektivi	Projekti	Produkti	*(Emër i shkurtër identifikues)*	*(Përshkrim më i gjatë i karakteristikave të produktit)*	*(Produkti)*	*Viti 2022*	*Viti 2022*
Kodi				Emërtimi i Produktit	Përshkrimi i Produktit	Njësia Matëse	SASIA	SHPENZIME
Qëllimi	Objektivi	Projekti	Produkti	*(Emër i shkurtër identifikues)*	*(Përshkrim më i gjatë i karakteristikave të produktit)*	*(Produkti)*	*Viti 2022*	*Viti 2022*
	3.3		3.3.A.	Organizim i aktiviteteve	Organizimin i aktiviteteve për promovimin e ofertës turistike të Shkodrës	Numri i aktiviteteve	7	2750
			3.3.B.					
			3.3.C.					
			3.3.D.					
			3.3.E.					
			3.3.F.					

4 QELLIMI

Funksionimi i zyrave vendore turistike përmes koordinimit të aktorëve dhe strukturave përgjegjëse në industrinë turistike; Marketing i vlerave dhe potencialeve të komunitetit.

Treguesit e Performancës në nivel Qëllimi	VITI	2022	2023	2024	2025
Perfitimi i shërbimit ne sektorin e turizmit. Numri i personave te akomoduar ne hotele. Ndryshimi vjetor në numër		107614	4286	0	0
Rritja e te ardhurave te bashkisë nga turizmi . Rritja e te ardhurave te bashkisë nga turizmi - ndryshimi ne % kundrejt vitit të kaluar		58%	1%	0%	0%
Perfitimi i shërbimit te promovimit turizmit - Numri i turistëve qe marrin informacion / shërbehen ne zyrën e informacionit - ndryshimi në % kundrejt vitit të kaluar		4%	1%	5%	6%

4.1

Forcimi institucional nëpërmjet ngritjes së strukturave te dedikuara për zhvillimin e turizmit.

Verdhë = Per tu plotësuar nga Ekipi i Menaxhimit të Programit

PEMA E PROGRAMIT

Kodi	04130	Emërtimi	Mbështetje për Zhvillimin Ekonomik

Përshkrimi i Programit

- Hartimi, zbatimi dhe monitorimi i politikave të përgjithshme ekonomike dhe tregtare të njësisë së vetëqeverisjes vendore;
- Fondet e pushtetit qendror për funksionin e deleguar të regjistrimit dhe licensimit të bizneseve;
- Mbajtja e kontakteve me qeverisjen qendrore dhe me biznesin për të garantuar politika zhvilluese në nivel rajonal dhe garantimin e zhvillimit ekonomik;

1 QELLIMI

Zhvillimi lokal i udhëhequr nga komuniteti duke nxitur kohezionin territorial përmes hartimit të planeve dhe programeve zhvillimore duke mbështetur dhe koordinuar strukturat e bashkisë, në realizimin e reformave për përmbushjen e detyrimeve që rrjedhin nga procesi i Integrimit Europian.

Treguesit e Performancës në nivel Qëllimi	VITI	2022	2023	2024	2025
Perqindja e ecurisë se projekteve ne Dokumentin e Strategjisë territoriale te zhvillimit te bashkise Shkoder , F.Ulët		52%	47%	42%	42%
Perqindja e ecurisë se projekteve ne Dokumentin e Strategjisë territoriale te zhvillimit te bashkise Shkoder , F.Mesme		35%	38%	40%	40%
Perqindja e ecurisë se projekteve ne Dokumentin e Strategjisë territoriale te zhvillimit te bashkise Shkoder , F.Mirë		13%	15%	18%	18%
Numri i projekteve te aplikuara sipas programeve te financuara nga BE dhe Organizata te tjera ndërkombëtare- ndryshimi në % kundrejt vitit të kaluar		214%	-73%	0%	0%
OSHC-ve pjesmarrese në proces/ndryshimi në % kundrejt vitit paraardhës		-46%	0	0	0

1.1. OBJEKTIVI

Programimi dhe zbatimi efiçient i financimeve të programeve të BE-së dhe donatorëve të tjerë si dhe forcimi i marredhënieve me diasporën.

Treguesit e Performancës në nivel Objektivi	VITI	2022	2023	2024	2025
Numri i projekteve te aplikuara sipas programeve te financuara nga BE dhe Organizata te tjera ndërkombëtare- ndryshimi në % kundrejt vitit të kaluar		214%	-73%	0%	0%
Numri i projekteve te miratuara sipas programeve te financuara nga BE dhe Organizata te tjera ndërkombëtare ndryshimi në % kundrejt vitit të kaluar		-25%	0%	0%	0%
Numri i aktiviteteve me karakter informues -Ndryshimi në % kundrejt vitit të kaluar		7%	0%	0%	0%
Numri i personave të informuar -Ndryshimi në % kundrejt vitit të kaluar			100%	88%	67%

Kodi: Qëllimi	Objektivi	Projekti	Produkti	Emërtimi i Produktit (Emër i shkurtër identifikues)	Përshkrimi i Produktit (Përshkrim më i gjatë i karakteristikave të produktit)	Njësia Matëse (Produkti)	SASIA Viti 2022	SHPENZIME Viti 2022

OBJEKTIVI

Treguesit e Performancës në nivel Objektivi	VITI	2022	2023	2024	2025
Permirësimi i shërbimit ne sektorin e turizmit. Numri i personave te akomoduar ne hotele. Ndryshimi vjetor në numër		107614	4286	0	0
Rritja e te ardhurave te bashkise nga turizmi . Rritja e te ardhurave te bashkise nga turizmi - ndryshimi ne % kundrejt vitit te kaluar		58%	1%	0%	0%
Rritja e te ardhurave te bashkise nga turizmi . Te ardhurat nga taksa e hoteleve kundrejt totalit te te ardhurave nga taksat vendore (Raporti në %)		6%	6%	6%	6%
Permirësimi i shërbimit te promovimit turizmit - Numri i turistëve qe marrin informacion / sherbehen ne zyrën e informacionit - ndryshimi në % kundrejt vitit te kaluar		4%	1%	5%	6%

Kodi: Qëllimi	Objektivi	Projekti	Produkti	Emërtimi i Produktit (Emër i shkurtër identifikues)	Përshkrimi i Produktit (Përshkrim më i gjatë i karakteristikave të produktit)	Njësia Matëse (Produkti)	SASIA Viti 2022	SHPENZIME Viti 2022
4	4.1		4.1.A.	Vazhdimi i shërbimit të Zyrave të informacionit turis	Aktiviteti i zyrave të informacionit turistik	Numri i turistëve që	7500	250
			4.1.B.					
			4.1.C.					
			4.1.D.					
			4.1.E.					
			4.1.F.					

4.2 OBJEKTIVI

Ngritje e kapaciteteve të bizneseve që operojnë në fushën e turizmit me qëllim rritjen e cilësisë së shërbimit nga ana e tyre.

Treguesit e Performancës në nivel Objektivi	VITI	2022	2023	2024	2025

Verdhë = Per tu plotësuar nga Ekipi i Menaxhimit të Programit

PEMA E PROGRAMIT

Kodi	04130	Emërtimi	Mbështetje për Zhvillimin Ekonomik

Përshkrimi i Programit

- Hartimi, zbatimi dhe monitorimi i politikave të përgjithshme ekonomike dhe tregtare të njësisë së vetëqeverisjes vendore;
- Fondet e pushtetit qendror për funksionin e deleguar të regjistrimit dhe licensimit të bizneseve;
- Mbajtja e kontakteve me qeverisjen qendrore dhe me biznesin për të garantuar politika zhvilluese në nivel rajonal dhe garantimin e zhvillimit ekonomik;

1 QELLIMI

Zhvillimi lokal i udhëhequr nga komuniteti duke nxitur kohezionin territorial përmes hartimit të planeve dhe programeve zhvillimore duke mbështetur dhe koordinuar strukturat e bashkisë, në realizimin e reformave për përmbushjen e detyrimeve që rrjedhin nga procesi i Integrimit Europian.

Treguesit e Performancës në nivel Qëllimi	VITI	2022	2023	2024	2025
Perqindja e ecurisë se projekteve ne Dokumentin e Strategjisë territoriale te zhvillimit te bashkisë Shkoder , F Ulët		52%	47%	42%	42%
Perqindja e ecurisë se projekteve ne Dokumentin e Strategjisë territoriale te zhvillimit te bashkisë Shkoder , F Mesme		35%	38%	40%	40%
Perqindja e ecurisë se projekteve ne Dokumentin e Strategjisë territoriale te zhvillimit te bashkisë Shkoder , F Mirë		13%	15%	18%	18%
Numri i projekteve te aplikuara sipas programeve te financuara nga BE dhe Organizata te tjera ndërkombëtare- ndryshimi në % kundrejt vitit të kaluar		214%	-73%	0%	0%
OSHC-ve pjesmarrese në proces/ndryshimi në % kundrejt vitit paraardhës		-46%	0	0	0

1.1. OBJEKTIVI

Programimi dhe zbatimi efiçient i financimeve të programeve të BE-së dhe donatorëve të tjerë si dhe forcimi i marredhënieve me diasporën.

Treguesit e Performancës në nivel Objektivi	VITI	2022	2023	2024	2025
Numri i projekteve te aplikuara sipas programeve te financuara nga BE dhe Organizata te tjera ndërkombëtare- ndryshimi në % kundrejt vitit të kaluar		214%	-73%	0%	0%
Numri i projekteve te ndërtuara sipas programeve te financuara nga BE dhe Organizata te tjera ndërkombëtare ndryshimi në % kundrejt vitit të kaluar		-25%	0%	0%	0%
Numri i aktiviteteve me karakter informues -Ndryshimi në % kundrejt vitit të kaluar		7%	0%	0%	0%
Numri i personave të informuar -Ndryshimi në % kundrejt vitit të kaluar			100%	88%	67%

Kodi: Qëllimi	Objektivi	Projekti	Produkti	Emërtimi i Produktit (Emër i shkurtër identifikues)	Përshkrimi i Produktit (Përshkrim më i gjatë i karakteristikave të produktit)	Njësia Matëse (Produkti)	SASIA Viti 2022	SHPENZIME Viti 2022
				Biznese turistike të mbështetura (ide inovative për zhvillimin e turizmit të qëndrueshëm)- në numër		500%	500%	500%

Kodi: Qëllimi	Objektivi	Projekti	Produkti	Emërtimi i Produktit (Emër i shkurtër identifikues)	Përshkrimi i Produktit (Përshkrim më i gjatë i karakteristikave të produktit)	Njësia Matëse (Produkti)	SASIA Viti 2022	SHPENZIME Viti 2022
	4.2		4.2.A.	Iniciativa te reja te mbeshtetura të sektorit të biznes	Ngritje e kapaciteteve të bizneseve që operojnë në fushën e turizmit me qëllim	Numri i personave t	0	0
			4.2.B.					
			4.2.C.					
			4.2.D.					
			4.2.E.					
			4.2.F.					

Produktet e Programit vazhdojnë në të djathtë të fletës. *Vlitet e PBA-së vazhdojnë poshtë fletës.* Verdhë = Per tu plotësuar nga Ekipi i Menaxhimit të Programit

2023

SHPENZIMET E PRODUKTEVE TË PROGRAMIT

Kodi i Programit	04130	Emri i Programit	Mbështetje për Zhvillimin Ekonomik

Kodi i Produktit			1.1.A.	1.1.B.	1.1.C.	1.1.D.	1.1.E.	1.1.F.	1.2.A.	1.2.B.	1.2.C.	1.2.D.	1.2.E.	1.2.F.	1.3.A.	1.3.B.	1.3.C.	1.3.D.	1.3.E.	1.3.F.	2.1.A.	2.1.B.	2.1.C.	2.1.D.	2.1.E.
Emri i Produktit			Projekte te aplikuara sipas programeve te [illegible]	Aktivitete informuese	Persona të informuar	0	0	0	b2b me sipërmarrës evropian	Publikime dhe botime	Iniciative te bizneset te mbështetura [illegible]	Nxitja për zhvillim e bizneseve AGRO	Bizneset e asistuara për aplikime në [illegible]	0	0	0	0	0	0	0	njësive te tregjeve [illegible]	0	0	0	0
Njësia e Matjes së Produktit			Numri i projekteve te aplikuara	Numri i aktiviteteve informuese	Numri i personave te informuar	0	0	0	Numri i sipërmarrësve ne [illegible]	Numër	Numri i bizneseve te mbështetura per [illegible]	Numri i sipërmarrësve te rinj [illegible]	Numri i bizneseve te asistuara ne [illegible]	0	0	0	0	0	0	0	Numri i vendeve te shitjes	0	0	0	0
Sasia e Planifikuar			6	45	80				30	5	120	25	25								120				
Paga & Sigurime		TOTALI																							
Pagat	600	0																							
Sigurimet Shoq. & Shëndetësore	601	0																							
Shpenzime Korente																									
Mallra dhe Shërbime	602	6400	1,500.00	100.00	300.00					700.00			300.00								1,000.00				
Subvencioni	603	0																							
Transfertë e Brendshme	604	11800	400.00						2,000.00		1,600.00	1,500.00													
Transferta të Jashtme	605	0																							
Të Tjera (606, 651, etc.)	606	0																							
Shpenzime Kapitale																									
Aktive të Patrupëzuara	230	0																							
Aktive të Trupëzuara	231	0																							
TOTALI		18200	1,900.0	100.0	300.0	0.0	0.0	0.0	2,000.0	700.0	1,600.0	1,500.0	300.0	0.0	0.0	0.0	0.0	0.0	0.0	0.0	1,000.0	0.0	0.0	0.0	0.0

2024

SHPENZIMET E PRODUKTEVE TË PROGRAMIT

Kodi i Programit	04130	Emri i Programit	Mbështetje për Zhvillimin Ekonomik

Kodi i Produktit			1.1.A.	1.1.B.	1.1.C.	1.1.D.	1.1.E.	1.1.F.	1.2.A.	1.2.B.	1.2.C.	1.2.D.	1.2.E.	1.2.F.	1.3.A.	1.3.B.	1.3.C.	1.3.D.	1.3.E.	1.3.F.	2.1.A.	2.1.B.	2.1.C.	2.1.D.	2.1.E.
Emri i Produktit			Projekte te aplikuara sipas programeve te [illegible]	Aktivitete informuese	Persona të informuar	0	0	0	b2b me sipërmarrës evropian	Publikime dhe botime	Iniciative te bizneset te mbështetura [illegible]	Nxitja për zhvillim e bizneseve AGRO	Bizneset e asistuara për aplikime në [illegible]	0	0	0	0	0	0	0	njësive te tregjeve [illegible]	0	0	0	0
Njësia e Matjes së Produktit			Numri i projekteve te aplikuara	Numri i aktiviteteve informuese	Numri i personave te informuar	0	0	0	Numri i sipërmarrësve ne [illegible]	Numër	Numri i bizneseve te mbështetura per [illegible]	Numri i sipërmarrësve te rinj [illegible]	Numri i bizneseve te asistuara ne [illegible]	0	0	0	0	0	0	0	Numri i vendeve te shitjes	0	0	0	0
Sasia e Planifikuar			6	45	150				35	5	120	30	25								120				
Paga & Sigurime		TOTALI																							
Pagat	600	0																							
Sigurimet Shoq. & Shëndetësore	601	0																							
Shpenzime Korente																									
Mallra dhe Shërbime	602	6700	1,500.00	100.00	300.00					700.00			300.00								1,000.00				
Subvencioni	603	0																							
Transfertë e Brendshme	604	12900	400.00						2,000.00		1,600.00	1,500.00													
Transferta të Jashtme	605	0																							
Të Tjera (606, 651, etc.)	606	0																							
Shpenzime Kapitale																									
Aktive të Patrupëzuara	230	0																							
Aktive të Trupëzuara	231	0																							
TOTALI		19600	1,900.0	100.0	300.0	0.0	0.0	0.0	2,000.0	700.0	1,600.0	1,500.0	300.0	0.0	0.0	0.0	0.0	0.0	0.0	0.0	1,000.0	0.0	0.0	0.0	0.0

2025

SHPENZIMET E PRODUKTEVE TË PROGRAMIT

Kodi i Programit	04130	Emri i Programit	Mbështetje për Zhvillimin Ekonomik

Kodi i Produktit			1.1.A.	1.1.B.	1.1.C.	1.1.D.	1.1.E.	1.1.F.	1.2.A.	1.2.B.	1.2.C.	1.2.D.	1.2.E.	1.2.F.	1.3.A.	1.3.B.	1.3.C.	1.3.D.	1.3.E.	1.3.F.	2.1.A.	2.1.B.	2.1.C.	2.1.D.	2.1.E.
Emri i Produktit			Projekte te aplikuara sipas programeve te [illegible]	Aktivitete informuese	Persona të informuar	0	0	0	b2b me sipërmarrës evropian	Publikime dhe botime	Iniciative te bizneset te mbështetura [illegible]	Nxitja për zhvillim e bizneseve AGRO	Bizneset e asistuara për aplikime në [illegible]	0	0	0	0	0	0	0	njësive te tregjeve [illegible]	0	0	0	0
Njësia e Matjes së Produktit			Numri i projekteve te aplikuara	Numri i aktiviteteve informuese	Numri i personave te informuar	0	0	0	Numri i sipërmarrësve ne [illegible]	Numër	Numri i bizneseve te mbështetura per [illegible]	Numri i sipërmarrësve te rinj [illegible]	Numri i bizneseve te asistuara ne [illegible]	0	0	0	0	0	0	0	Numri i vendeve te shitjes	0	0	0	0
Sasia e Planifikuar			6	45	250				40	5	120	30	25								120				
Paga & Sigurime		TOTALI																							
Pagat	600	0																							
Sigurimet Shoq. & Shëndetësore	601	0																							
Shpenzime Korente																									
Mallra dhe Shërbime	602	7450	1,500.00	100.00	300.00					700.00			300.00								1,500.00				
Subvencioni	603	0																							
Transfertë e Brendshme	604	14100	400.00						2,000.00		1,600.00	1,500.00													
Transferta të Jashtme	605	0																							
Të Tjera (606, 651, etc.)	606	0																							
Shpenzime Kapitale																									
Aktive të Patrupëzuara	230	0																							
Aktive të Trupëzuara	231	300																							
TOTALI		21850	1,900.0	100.0	300.0	0.0	0.0	0.0	2,000.0	700.0	1,600.0	1,500.0	300.0	0.0	0.0	0.0	0.0	0.0	0.0	0.0	1,500.0	0.0	0.0	0.0	0.0

2.1.F.	2.2.A.	2.2.B.	2.2.C.	2.2.D.	2.2.E.	2.2.F.	2.3.A.	2.3.B.	2.3.C.	2.3.D.	2.3.E.	2.3.F.	3.1.A.	3.1.B.	3.1.C.	3.1.D.	3.1.E.	3.1.F.	3.2.A.	3.2.B.	3.2.C.	3.2.D.	3.2.E.	3.2.F.	3.3.A.	3.3.B.	3.3.C.
0	0	0	0	0	0	0	0	0	0	0	0	0	Platforma të ndryshme	Materiale promocionale të	0	0	0	0	Organizim " Dita shkodrane"	Pjesëmarrje në panaire	Festivali i kulinarisë	0	0	0	Organizim i aktiviteteve	0	0
0	0	0	0	0	0	0	0	0	0	0	0	0	Numri i platformave promovuese	Numri i materialeve promocionale të	0	0	0	0	Numri qytetëve ne të cilat organizohet	Numri i pjesëmarrjeve	Numri i pjesëmarrësve	0	0	0	Numri i aktiviteteve të organizuara nga	0	0
													2	7,000					4	2	45				6		
													500.00	1,400.00						600.00							
																			700.00		1,000.00				3,600.00		
0.0	0.0	0.0	0.0	0.0	0.0	0.0	0.0	0.0	0.0	0.0	0.0	0.0	500.0	1,400.0	0.0	0.0	0.0	0.0	700.0	600.0	1,000.0	0.0	0.0	0.0	700.0	600.0	1,000.0

2.1.F.	2.2.A.	2.2.B.	2.2.C.	2.2.D.	2.2.E.	2.2.F.	2.3.A.	2.3.B.	2.3.C.	2.3.D.	2.3.E.	2.3.F.	3.1.A.	3.1.B.	3.1.C.	3.1.D.	3.1.E.	3.1.F.	3.2.A.	3.2.B.	3.2.C.	3.2.D.	3.2.E.	3.2.F.	3.3.A.	3.3.B.	3.3.C.
0	0	0	0	0	0	0	0	0	0	0	0	0	Platforma të ndryshme	Materiale promocionale të	0	0	0	0	Organizim " Dita shkodrane"	Pjesëmarrje në panaire	Festivali i kulinarisë	0	0	0	Organizim i aktiviteteve	0	0
0	0	0	0	0	0	0	0	0	0	0	0	0	Numri i platformave promovuese	Numri i materialeve promocionale të	0	0	0	0	Numri qytetëve ne të cilat organizohet	Numri i pjesëmarrjeve	Numri i pjesëmarrësve	0	0	0	Numri i aktiviteteve të organizuara nga	0	0
													2	7,500					4	3	55				6		
													500.00	1,500.00						800.00							
																			900.00		1,200.00				4,100.00		
0.0	0.0	0.0	0.0	0.0	0.0	0.0	0.0	0.0	0.0	0.0	0.0	0.0	500.0	1,500.0	0.0	0.0	0.0	0.0	900.0	800.0	1,200.0	0.0	0.0	0.0	900.0	800.0	1,200.0

2.1.F.	2.2.A.	2.2.B.	2.2.C.	2.2.D.	2.2.E.	2.2.F.	2.3.A.	2.3.B.	2.3.C.	2.3.D.	2.3.E.	2.3.F.	3.1.A.	3.1.B.	3.1.C.	3.1.D.	3.1.E.	3.1.F.	3.2.A.	3.2.B.	3.2.C.	3.2.D.	3.2.E.	3.2.F.	3.3.A.	3.3.B.	3.3.C.
0	0	0	0	0	0	0	0	0	0	0	0	0	Platforma të ndryshme	Materiale promocionale të	0	0	0	0	Organizim " Dita shkodrane"	Pjesëmarrje në panaire	Festivali i kulinarisë	0	0	0	Organizim i aktiviteteve	0	0
0	0	0	0	0	0	0	0	0	0	0	0	0	Numri i platformave promovuese	Numri i materialeve promocionale të	0	0	0	0	Numri qytetëve ne të cilat organizohet	Numri i pjesëmarrjeve	Numri i pjesëmarrësve	0	0	0	Numri i aktiviteteve të organizuara nga	0	0
													2	7,900					5	3	65				6		
													650.00	1,500.00						900.00							
																			1,200.00		1,500.00				4,400.00		
0.0	0.0	0.0	0.0	0.0	0.0	0.0	0.0	0.0	0.0	0.0	0.0	0.0	650.0	1,500.0	0.0	0.0	0.0	0.0	1,200.0	900.0	1,500.0	0.0	0.0	0.0	1,200.0	900.0	1,500.0

2023

000 ALL

3.3.D.	3.3.E.	3.3.F.	4.1.A.	4.1.B.	4.1.C.	4.1.D.	4.1.E.	4.1.F.	4.2.A.	4.2.B.	4.2.C.	4.2.D.	4.2.E.	4.2.F.	4.3.A.	4.3.B.	4.3.C.	4.3.D.	4.3.E.	4.3.F.
0	0	0	Vazhdimi i shërbimit të Zyrave të	0	0	0	0	0	Iniciativa të rëga të mbeshtetura të	0	0	0	0	0	0	0	0	0	0	0
0	0	0	Ndërtim i rrjetave që marrin informacion	0	0	0	0	0	Ndërtim i personave të trajnuar të	0	0	0	0	0	0	0	0	0	0	0
			7,600						5											
									1,000.00											
0.0	0.0	0.0	0.0	0.0	0.0	0.0	0.0	0.0	1,000.0	0.0	0.0	0.0	0.0	0.0	0.0	0.0	0.0	0.0	0.0	0.0

2024

000 ALL

3.3.D.	3.3.E.	3.3.F.	4.1.A.	4.1.B.	4.1.C.	4.1.D.	4.1.E.	4.1.F.	4.2.A.	4.2.B.	4.2.C.	4.2.D.	4.2.E.	4.2.F.	4.3.A.	4.3.B.	4.3.C.	4.3.D.	4.3.E.	4.3.F.
0	0	0	Vazhdimi i shërbimit të Zyrave të	0	0	0	0	0	Iniciativa të rëga të mbeshtetura të	0	0	0	0	0	0	0	0	0	0	0
0	0	0	Ndërtim i rrjetave që marrin informacion	0	0	0	0	0	Ndërtim i personave të trajnuar të	0	0	0	0	0	0	0	0	0	0	0
			8,000						5											
									1,200.00											
0.0	0.0	0.0	0.0	0.0	0.0	0.0	0.0	0.0	1,200.0	0.0	0.0	0.0	0.0	0.0	0.0	0.0	0.0	0.0	0.0	0.0

2025

000 ALL

3.3.D.	3.3.E.	3.3.F.	4.1.A.	4.1.B.	4.1.C.	4.1.D.	4.1.E.	4.1.F.	4.2.A.	4.2.B.	4.2.C.	4.2.D.	4.2.E.	4.2.F.	4.3.A.	4.3.B.	4.3.C.	4.3.D.	4.3.E.	4.3.F.
0	0	0	Vazhdimi i shërbimit të Zyrave të	0	0	0	0	0	Iniciativa të rëga të mbeshtetura të	0	0	0	0	0	0	0	0	0	0	0
0	0	0	Ndërtim i rrjetave që marrin informacion	0	0	0	0	0	Ndërtim i personave të trajnuar të	0	0	0	0	0	0	0	0	0	0	0
			8,500						5											
									1,500.00											
			300.00																	
0.0	0.0	0.0	300.0	0.0	0.0	0.0	0.0	0.0	1,500.0	0.0	0.0	0.0	0.0	0.0	0.0	0.0	0.0	0.0	0.0	0.0

Verdhë = Per tu plotësuar nga Ekipi i Menaxhimit të Programit

PEMA E PROGRAMIT

Kodi	04220	Emërtimi	Shërbimet Bujqësore, Inspektimi, Siguria Ushqimore & Mbrojtja e Konsumatoreve
Përshkrimi i Programit			• Ngritja, plotësimi, ruajtja dhe përditesimi i një sistemi informacioni mbi bazë parcele për tokën bujqësore, që të përmbajë informacion për vendndodhjen e saktë, përmasat dhe pronësinë e parcelave; • Informacion i përgjithshëm, dokumentacion teknik dhe statistika për çështjet dhe shërbimet bujqësore;

1 QELLIMI

Mbështetja për përmirësimin e cilësisë së jetës , veprimtarive bujqësore dhe ekonomike. Administrimi dhe mbrojtja e tokave bujqesore, krijimi i informacionit kadastral dhe bujqësor.

Treguesit e Performancës në nivel Qëllimi	VITI	2022	2023	2024	2025
Regjistri kadastral sipas ishatrave per te gjithe territorin e bashkise, manual dhe elektronik / ndryshimi ne % kundrejt vitit te kaluar		12%	0%	0%	0%

1.1. OBJEKTIVI

Krijimi dhe përditësimi i sistemit të informacionit për administrimin, përdorimin e tokës bujqësore.

Treguesit e Performancës në nivel Objektivi	VITI	2022	2023	2024	2025
Regjistri kadastral sipas ishatrave per te gjithe territorin e bashkise, manual dhe elektronik / ndryshimi ne % kundrejt vitit te kaluar		12%	0%	0%	0%
Sistem i ngritur dhe i përditësuar i fondit të tokës bujqësore në bazë ferme (numër ferma)		12000	12600	12700	12800

Kodi				Emërtimi i Produktit	Përshkrimi i Produktit	Njësia Matëse	SASIA	SHPENZIME
Qëllimi	Objektivi	Projekti	Produkti	(Emër i shkurtër identifikues)	(Përshkrim më i gjatë i karakteristikave të produktit)	(Produkti)	Viti 2022	Viti 2022
1	1.1.		1.1.A.	Kadastra bujqësore dhe arshiva e saj	Krijimi i kadastrës bujqësore dhe arshives se saj dhe futja në sistem e zonave	numër regjistrash bu	92	904
			1.1.B.					
			1.1.C.					
			1.1.D.					
			1.1.E.					
			1.1.F.					

1.2. OBJEKTIVI

Krijimi dhe përditësimi i databazës së informacionit bujqësor.

Treguesit e Performancës në nivel Objektivi	VITI	2022	2023	2024	2025
Përditësim i database me identifikimin e njësive bujqësore aktive / ndryshimi në % kundrejt vitit të kaluar		9%	9%	11%	7%
Bashkëpunimi i njësive bujqësore me agropërpunues, tregtar inputesh dhe produktesh bujqësore (numër)		9	9	9	9

Kodi				Emërtimi i Produktit	Përshkrimi i Produktit	Njësia Matëse	SASIA	SHPENZIME
Qëllimi	Objektivi	Projekti	Produkti	(Emër i shkurtër identifikues)	(Përshkrim më i gjatë i karakteristikave të produktit)	(Produkti)	Viti 2022	Viti 2022
	1.2.		1.2.A.					
			1.2.B.					

Verdhë = Per tu plotësuar nga Ekipi i Menaxhimit të Programit

PEMA E PROGRAMIT

Kodi	04220	Emërtimi	Shërbimet Bujqësore, Inspektimi, Siguria Ushqimore & Mbrojtja e Konsumatoreve
Përshkrimi i Programit			• Ngritja, plotësimi, ruajtja dhe përditesimi i një sistemi informacioni mbi bazë parcele për tokën bujqësore, që të përmbajë informacion për vendndodhjen e saktë, përmasat dhe pronësinë e parcelave; • Informacion i përgjithshëm, dokumentacion teknik dhe statistika për çështjet dhe shërbimet bujqësore;

1 QELLIMI

Mbështetja për përmirësimin e cilësisë së jetës , veprimtarive bujqësore dhe ekonomike. Administrimi dhe mbrojtja e tokave bujqesore, krijimi i informacionit kadastral dhe bujqësor.

Treguesit e Performancës në nivel Qëllimi	VITI	2022	2023	2024	2025
Regjistri kadastral sipas ishatrave per te gjithe territorin e basnikise, manual dhe elektronik / ndryshimi ne % kundreit vitit te kaluar		12%	0%	0%	0%

1.1. OBJEKTIVI

Krijimi dhe përditësimi i sistemit të informacionit për administrimin, përdorimin e tokës bujqësore.

Treguesit e Performancës në nivel Objektivi	VITI	2022	2023	2024	2025
Regjistri kadastral sipas ishatrave per te gjithe territorin e basnikise, manual dhe elektronik / ndryshimi ne % kundreit vitit te kaluar		12%	0%	0%	0%
Sistem i ngritur dhe i përditësuar i fondit të tokës bujqësore në bazë ferme (numër ferma)		12000	12600	12700	12800

Kodi				Emërtimi i Produktit	Përshkrimi i Produktit	Njësia Matëse	SASIA	SHPENZIME
Qëllimi	Objektivi	Projekti	Produkti	*(Emër i shkurtër identifikues)*	*(Përshkrim më i gjatë i karakteristikave të produktit)*	*(Produkti)*	*Viti 2022*	*Viti 2022*
			1.2.C.					
			1.2.D.					
			1.2.E.					
			1.2.F.					

1.3. OBJEKTIVI

Treguesit e Performancës në nivel Objektivi	VITI	2022	2023	2024	2025

Kodi				Emërtimi i Produktit	Përshkrimi i Produktit	Njësia Matëse	SASIA	SHPENZIME
Qëllimi	Objektivi	Projekti	Produkti	*(Emër i shkurtër identifikues)*	*(Përshkrim më i gjatë i karakteristikave të produktit)*	*(Produkti)*	*Viti 2022*	*Viti 2022*
	1.3.		1.3.A.					
			1.3.B.					
			1.3.C.					
			1.3.D.					

Verdhë = Per tu plotësuar nga Ekipi i Menaxhimit të Programit

PEMA E PROGRAMIT

Kodi	04220	Emërtimi	Shërbimet Bujqësore, Inspektimi, Siguria Ushqimore & Mbrojtja e Konsumatoreve
Përshkrimi i Programit			• Ngritja, plotësimi, ruajtja dhe përditesimi i një sistemi informacioni mbi bazë parcele për tokën bujqësore, që të përmbajë informacion për vendndodhjen e saktë, përmasat dhe pronësinë e parcelave; • Informacion i përgjithshëm, dokumentacion teknik dhe statistika për çështjet dhe shërbimet bujqësore;

1 QELLIMI

Mbështetja për përmirësimin e cilësisë së jetës , veprimtarive bujqësore dhe ekonomike. Administrimi dhe mbrojtja e tokave bujqesore, krijimi i informacionit kadastral dhe bujqësor.

Treguesit e Performancës në nivel Qëllimi	VITI	2022	2023	2024	2025
Regjistri kadastral sipas ishatrave per te gjithe territorin e basnikise, manual dhe elektronik / ndryshimi ne % kundrejt vitit te kaluar		12%	0%	0%	0%

1.1. OBJEKTIVI

Krijimi dhe përditësimi i sistemit të informacionit për administrimin, përdorimin e tokës bujqësore.

Treguesit e Performancës në nivel Objektivi	VITI	2022	2023	2024	2025
Regjistri kadastral sipas ishatrave per te gjithe territorin e basnikise, manual dhe elektronik / ndryshimi ne % kundrejt vitit te kaluar		12%	0%	0%	0%
Sistem i ngritur dhe i përditësuar i fondit të tokës bujqësore në bazë ferme (numër ferma)		12000	12600	12700	12800

Kodi				Emërtimi i Produktit	Përshkrimi i Produktit	Njësia Matëse	SASIA	SHPENZIME
Qëllimi	Objektivi	Projekti	Produkti	*(Emër i shkurtër identifikues)*	*(Përshkrim më i gjatë i karakteristikave të produktit)*	*(Produkti)*	*Viti 2022*	*Viti 2022*
			1.3.E.					
			1.3.F.					

2 QELLIMI

Mbikëqyrja dhe mbajtja nën kontroll e qenve endacakë.

Treguesit e Performancës në nivel Qëllimi	VITI	2022	2023	2024	2025
Qentë në rrugë që përfitojnë shërbime dhe trajtohen / ndryshimi në % kundrejt vitit të kaluar		35%	-9%	0%	0%

2.1. OBJEKTIVI

Trajtimi veterinar i kafshëve të rrugës.

Treguesit e Performancës në nivel Objektivi	VITI	2022	2023	2024	2025
Qentë në rrugë që përfitojnë shërbime dhe trajtohen / ndryshimi në % kundrejt vitit të kaluar		35%	-9%	0%	0%

Verdhë = Per tu plotësuar nga Ekipi i Menaxhimit të Programit

PEMA E PROGRAMIT

Kodi	04220	Emërtimi	Shërbimet Bujqësore, Inspektimi, Siguria Ushqimore & Mbrojtja e Konsumatoreve
Përshkrimi i Programit			• Ngritja, plotësimi, ruajtja dhe përditesimi i një sistemi informacioni mbi bazë parcele për tokën bujqësore, që të përmbajë informacion për vendndodhjen e saktë, përmasat dhe pronësinë e parcelave; • Informacion i përgjithshëm, dokumentacion teknik dhe statistika për çështjet dhe shërbimet bujqësore;

1 QELLIMI

Mbështetja për përmirësimin e cilësisë së jetës , veprimtarive bujqësore dhe ekonomike. Administrimi dhe mbrojtja e tokave bujqesore, krijimi i informacionit kadastral dhe bujqësor.

Treguesit e Performancës në nivel Qëllimi	VITI	2022	2023	2024	2025
Regjistri kadastral sipas njësive per te gjithe territorin e bashkise, manual dhe elektronik / ndryshimi ne % kundrejt vitit te kaluar		12%	0%	0%	0%

1.1. OBJEKTIVI

Krijimi dhe përditësimi i sistemit të informacionit për administrimin, përdorimin e tokës bujqësore.

Treguesit e Performancës në nivel Objektivi	VITI	2022	2023	2024	2025
Regjistri kadastral sipas njësive per te gjithe territorin e bashkise, manual dhe elektronik / ndryshimi ne % kundrejt vitit te kaluar		12%	0%	0%	0%
Sistem i ngritur dhe i përditësuar i fondit të tokës bujqësore në bazë ferme (numër ferma)		12000	12600	12700	12800

Kodi				Emërtimi i Produktit	Përshkrimi i Produktit	Njësia Matëse	SASIA	SHPENZIME
Qëllimi	Objektivi	Projekti	Produkti	*(Emër i shkurtër identifikues)*	*(Përshkrim më i gjatë i karakteristikave të produktit)*	*(Produkti)*	*Viti 2022*	*Viti 2022*
Qëllimi	Objektivi	Projekti	Produkti	*(Emër i shkurtër identifikues)*	*(Përshkrim më i gjatë i karakteristikave të produktit)*	*(Produkti)*	*Viti 2022*	*Viti 2022*
2	2.1.		2.1.A.	Qentë e rrugës që përfitojne shërbime dhe trajtoher	Qentë e rrugës që përfitojne shërbime dhe trajtohen dhe qen me pronar që d	numri i qenve	350	6326
			2.1.B.					
			2.1.C.					
			2.1.D.					
			2.1.E.					
			2.1.F.					

2.2. OBJEKTIVI

Treguesit e Performancës në nivel Objektivi	VITI	2022	2023	2024	2025

Kodi				Emërtimi i Produktit	Përshkrimi i Produktit	Njësia Matëse	SASIA	SHPENZIME
Qëllimi	Objektivi	Projekti	Produkti	*(Emër i shkurtër identifikues)*	*(Përshkrim më i gjatë i karakteristikave të produktit)*	*(Produkti)*	*Viti 2022*	*Viti 2022*

Verdhë = Per tu plotësuar nga Ekipi i Menaxhimit të Programit

PEMA E PROGRAMIT

Kodi	04220	Emërtimi	Shërbimet Bujqësore, Inspektimi, Siguria Ushqimore & Mbrojtja e Konsumatoreve
Përshkrimi i Programit			• Ngritja, plotësimi, ruajtja dhe përditesimi i një sistemi informacioni mbi bazë parcele për tokën bujqësore, që të përmbajë informacion për vendndodhjen e saktë, përmasat dhe pronësinë e parcelave; • Informacion i përgjithshëm, dokumentacion teknik dhe statistika për çështjet dhe shërbimet bujqësore;

1 QELLIMI

Mbështetja për përmirësimin e cilësisë së jetës , veprimtarive bujqësore dhe ekonomike. Administrimi dhe mbrojtja e tokave bujqesore, krijimi i informacionit kadastral dhe bujqësor.

Treguesit e Performancës në nivel Qëllimi	VITI	2022	2023	2024	2025
Regjistri kadastral sipas ishatrave per te gjithe territorin e basnkise, manual dhe elektronik / ndryshimi ne % kundreit vitit te kaluar		12%	0%	0%	0%

1.1. OBJEKTIVI

Krijimi dhe përditësimi i sistemit të informacionit për administrimin, përdorimin e tokës bujqësore.

Treguesit e Performancës në nivel Objektivi	VITI	2022	2023	2024	2025
Regjistri kadastral sipas ishatrave per te gjithe territorin e basnkise, manual dhe elektronik / ndryshimi ne % kundreit vitit te kaluar		12%	0%	0%	0%
Sistem i ngritur dhe i përditësuar i fondit të tokës bujqësore në bazë ferme (numër ferma)		12000	12600	12700	12800

Kodi				Emërtimi i Produktit	Përshkrimi i Produktit	Njësia Matëse	SASIA	SHPENZIME
Qëllimi	Objektivi	Projekti	Produkti	*(Emër i shkurtër identifikues)*	*(Përshkrim më i gjatë i karakteristikave të produktit)*	*(Produkti)*	*Viti 2022*	*Viti 2022*
	2.2.		2.2.A.					
			2.2.B.					
			2.2.C.					
			2.2.D.					
			2.2.E.					
			2.2.F.					

2.3. OBJEKTIVI

Treguesit e Performancës në nivel Objektivi	VITI	2022	2023	2024	2025

Kodi				Emërtimi i Produktit	Përshkrimi i Produktit	Njësia Matëse	SASIA	SHPENZIME
Qëllimi	Objektivi	Projekti	Produkti	*(Emër i shkurtër identifikues)*	*(Përshkrim më i gjatë i karakteristikave të produktit)*	*(Produkti)*	*Viti 2022*	*Viti 2022*
	2.3.		2.3.A.					
			2.3.B.					

Verdhë = Per tu plotësuar nga Ekipi i Menaxhimit të Programit

PEMA E PROGRAMIT

Kodi	04220	Emërtimi	Shërbimet Bujqësore, Inspektimi, Siguria Ushqimore & Mbrojtja e Konsumatoreve
Përshkrimi i Programit			• Ngritja, plotësimi, ruajtja dhe përditesimi i një sistemi informacioni mbi bazë parcele për tokën bujqësore, që të përmbajë informacion për vendndodhjen e saktë, përmasat dhe pronësinë e parcelave; • Informacion i përgjithshëm, dokumentacion teknik dhe statistika për çështjet dhe shërbimet bujqësore;

1 QELLIMI

Mbështetja për përmirësimin e cilësisë së jetës , veprimtarive bujqësore dhe ekonomike. Administrimi dhe mbrojtja e tokave bujqesore, krijimi i informacionit kadastral dhe bujqësor.

Treguesit e Performancës në nivel Qëllimi	VITI	2022	2023	2024	2025
Regjistri kadastral sipas ishatrave per te gjithe territorin e basnikise, manual dhe elektronik / ndryshimi ne % kundrejt vitit te kaluar		12%	0%	0%	0%

1.1. OBJEKTIVI

Krijimi dhe përditësimi i sistemit të informacionit për administrimin, përdorimin e tokës bujqësore.

Treguesit e Performancës në nivel Objektivi	VITI	2022	2023	2024	2025
Regjistri kadastral sipas ishatrave per te gjithe territorin e basnikise, manual dhe elektronik / ndryshimi ne % kundrejt vitit te kaluar		12%	0%	0%	0%
Sistem i ngritur dhe i përditësuar i fondit të tokës bujqësore në bazë ferme (numër ferma)		12000	12600	12700	12800

Kodi				Emërtimi i Produktit	Përshkrimi i Produktit	Njësia Matëse	SASIA	SHPENZIME
Qëllimi	Objektivi	Projekti	Produkti	*(Emër i shkurtër identifikues)*	*(Përshkrim më i gjatë i karakteristikave të produktit)*	*(Produkti)*	*Viti 2022*	*Viti 2022*
			2.3.C.					
			2.3.D.					
			2.3.E.					
			2.3.F.					

3 QELLIMI

Treguesit e Performancës në nivel Qëllimi	VITI				

3.1 OBJEKTIVI

Treguesit e Performancës në nivel Objektivi	VITI	2022	2023	2024	2025

Verdhë = Per tu plotësuar nga Ekipi i Menaxhimit të Programit

PEMA E PROGRAMIT

Kodi	04220	Emërtimi	Shërbimet Bujqësore, Inspektimi, Siguria Ushqimore & Mbrojtja e Konsumatoreve
Përshkrimi i Programit			• Ngritja, plotësimi, ruajtja dhe përditesimi i një sistemi informacioni mbi bazë parcele për tokën bujqësore, që të përmbajë informacion për vendndodhjen e saktë, përmasat dhe pronësinë e parcelave; • Informacion i përgjithshëm, dokumentacion teknik dhe statistika për çështjet dhe shërbimet bujqësore;

1 QELLIMI

Mbështetja për përmirësimin e cilësisë së jetës , veprimtarive bujqësore dhe ekonomike. Administrimi dhe mbrojtja e tokave bujqesore, krijimi i informacionit kadastral dhe bujqësor.

Treguesit e Performancës në nivel Qëllimi	VITI	2022	2023	2024	2025
Regjistri kadastral sipas ishatrave per te gjithe territorin e basnikise, manual dhe elektronik / ndryshimi ne % kundreit vitit te kaluar		12%	0%	0%	0%

1.1. OBJEKTIVI

Krijimi dhe përditësimi i sistemit të informacionit për administrimin, përdorimin e tokës bujqësore.

Treguesit e Performancës në nivel Objektivi	VITI	2022	2023	2024	2025
Regjistri kadastral sipas ishatrave per te gjithe territorin e basnikise, manual dhe elektronik / ndryshimi ne % kundreit vitit te kaluar		12%	0%	0%	0%
Sistem i ngritur dhe i përditësuar i fondit të tokës bujqësore në bazë ferme (numër ferma)		12000	12600	12700	12800

Kodi: Qëllimi	Objektivi	Projekti	Produkti	Emërtimi i Produktit (Emër i shkurtër identifikues)	Përshkrimi i Produktit (Përshkrim më i gjatë i karakteristikave të produktit)	Njësia Matëse (Produkti)	SASIA Viti 2022	SHPENZIME Viti 2022

Kodi: Qëllimi	Objektivi	Projekti	Produkti	Emërtimi i Produktit (Emër i shkurtër identifikues)	Përshkrimi i Produktit (Përshkrim më i gjatë i karakteristikave të produktit)	Njësia Matëse (Produkti)	SASIA Viti 2022	SHPENZIME Viti 2022
3	3.1		3.1.A.					
			3.1.B.					
			3.1.C.					
			3.1.D.					
			3.1.E.					
			3.1.F.					

3.2 OBJEKTIVI

Treguesit e Performancës në nivel Objektivi	VITI	2022	2023	2024	2025

Verdhë = Per tu plotësuar nga Ekipi i Menaxhimit të Programit

PEMA E PROGRAMIT

Kodi	04220	Emërtimi	Shërbimet Bujqësore, Inspektimi, Siguria Ushqimore & Mbrojtja e Konsumatoreve

Përshkrimi i Programit

• Ngritja, plotësimi, ruajtja dhe përditesimi i një sistemi informacioni mbi bazë parcele për tokën bujqësore, që të përmbajë informacion për vendndodhjen e saktë, përmasat dhe pronësinë e parcelave;
• Informacion i përgjithshëm, dokumentacion teknik dhe statistika për çështjet dhe shërbimet bujqësore;

1 QELLIMI

Mbështetja për përmirësimin e cilësisë së jetës , veprimtarive bujqësore dhe ekonomike. Administrimi dhe mbrojtja e tokave bujqesore, krijimi i informacionit kadastral dhe bujqësor.

Treguesit e Performancës në nivel Qëllimi	VITI	2022	2023	2024	2025
Regjistri kadastral sipas ishatrave per te gjithe territorin e basnikise, manual dhe elektronik / hurysnimi ne % kundreit vitit te kaluar		12%	0%	0%	0%

1.1. OBJEKTIVI

Krijimi dhe përditësimi i sistemit të informacionit për administrimin, përdorimin e tokës bujqësore.

Treguesit e Performancës në nivel Objektivi	VITI	2022	2023	2024	2025
Regjistri kadastral sipas ishatrave per te gjithe territorin e basnikise, manual dhe elektronik / hurysnimi ne % kundreit vitit te kaluar		12%	0%	0%	0%
Sistem i ngritur dhe i përditësuar i fondit të tokës bujqësore në bazë ferme (numër ferma)		12000	12600	12700	12800

Kodi				Emërtimi i Produktit	Përshkrimi i Produktit	Njësia Matëse	SASIA	SHPENZIME
Qëllimi	Objektivi	Projekti	Produkti	*(Emër i shkurtër identifikues)*	*(Përshkrim më i gjatë i karakteristikave të produktit)*	*(Produkti)*	*Viti 2022*	*Viti 2022*
Kodi				Emërtimi i Produktit	Përshkrimi i Produktit	Njësia Matëse	SASIA	SHPENZIME
Qëllimi	Objektivi	Projekti	Produkti	*(Emër i shkurtër identifikues)*	*(Përshkrim më i gjatë i karakteristikave të produktit)*	*(Produkti)*	*Viti 2022*	*Viti 2022*
3.2		3.2.A.						
		3.2.B.						
		3.2.C.						
		3.2.D.						
		3.2.E.						
		3.2.F.						

3.3 OBJEKTIVI

Treguesit e Performancës në nivel Objektivi	VITI	2022	2023	2024	2025

Kodi				Emërtimi i Produktit	Përshkrimi i Produktit	Njësia Matëse	SASIA	SHPENZIME
Qëllimi	Objektivi	Projekti	Produkti	*(Emër i shkurtër identifikues)*	*(Përshkrim më i gjatë i karakteristikave të produktit)*	*(Produkti)*	*Viti 2022*	*Viti 2022*

Verdhë = Per tu plotësuar nga Ekipi i Menaxhimit të Programit

PEMA E PROGRAMIT

Kodi	04220	Emërtimi	Shërbimet Bujqësore, Inspektimi, Siguria Ushqimore & Mbrojtja e Konsumatoreve
Përshkrimi i Programit			• Ngritja, plotësimi, ruajtja dhe përditesimi i një sistemi informacioni mbi bazë parcele për tokën bujqësore, që të përmbajë informacion për vendndodhjen e saktë, përmasat dhe pronësinë e parcelave; • Informacion i përgjithshëm, dokumentacion teknik dhe statistika për çështjet dhe shërbimet bujqësore;

1 QELLIMI

Mbështetja për përmirësimin e cilësisë së jetës , veprimtarive bujqësore dhe ekonomike. Administrimi dhe mbrojtja e tokave bujqesore, krijimi i informacionit kadastral dhe bujqësor.

Treguesit e Performancës në nivel Qëllimi	VITI	2022	2023	2024	2025
Regjistri kadastral sipas ishatrave per te gjithe territorin e basnikise, manual dhe elektronik / ndryshimi ne % kundreit vitit te kaluar		12%	0%	0%	0%

1.1. OBJEKTIVI

Krijimi dhe përditësimi i sistemit të informacionit për administrimin, përdorimin e tokës bujqësore.

Treguesit e Performancës në nivel Objektivi	VITI	2022	2023	2024	2025
Regjistri kadastral sipas ishatrave per te gjithe territorin e basnikise, manual dhe elektronik / ndryshimi ne % kundreit vitit te kaluar		12%	0%	0%	0%
Sistem i ngritur dhe i përditësuar i fondit të tokës bujqësore në bazë ferme (numër ferma)		12000	12600	12700	12800

Kodi				Emërtimi i Produktit	Përshkrimi i Produktit	Njësia Matëse	SASIA	SHPENZIME
Qëllimi	Objektivi	Projekti	Produkti	*(Emër i shkurtër identifikues)*	*(Përshkrim më i gjatë i karakteristikave të produktit)*	*(Produkti)*	*Viti 2022*	*Viti 2022*
	3.3		3.3.A.					
			3.3.B.					
			3.3.C.					
			3.3.D.					
			3.3.E.					
			3.3.F.					

4 QELLIMI

Treguesit e Performancës në nivel Qëllimi	VITI				

4.1 OBJEKTIVI

Treguesit e Performancës në nivel Objektivi	VITI	2022	2023	2024	2025

Verdhë = Per tu plotësuar nga Ekipi i Menaxhimit të Programit

PEMA E PROGRAMIT

Kodi	04220	Emërtimi	Shërbimet Bujqësore, Inspektimi, Siguria Ushqimore & Mbrojtja e Konsumatoreve
Përshkrimi i Programit			• Ngritja, plotësimi, ruajtja dhe përditesimi i një sistemi informacioni mbi bazë parcele për tokën bujqësore, që të përmbajë informacion për vendndodhjen e saktë, përmasat dhe pronësinë e parcelave; • Informacion i përgjithshëm, dokumentacion teknik dhe statistika për çështjet dhe shërbimet bujqësore;

1 QELLIMI

Mbështetja për përmirësimin e cilësisë së jetës , veprimtarive bujqësore dhe ekonomike. Administrimi dhe mbrojtja e tokave bujqesore, krijimi i informacionit kadastral dhe bujqësor.

Treguesit e Performancës në nivel Qëllimi	VITI	2022	2023	2024	2025
Regjistri kadastral sipas ishatrave per te gjithe territorin e basnikise, manual dhe elektronik / ndryshimi ne % kundrejt vitit te kaluar		12%	0%	0%	0%

1.1. OBJEKTIVI

Krijimi dhe përditësimi i sistemit të informacionit për administrimin, përdorimin e tokës bujqësore.

Treguesit e Performancës në nivel Objektivi	VITI	2022	2023	2024	2025
Regjistri kadastral sipas ishatrave per te gjithe territorin e basnikise, manual dhe elektronik / ndryshimi ne % kundrejt vitit te kaluar		12%	0%	0%	0%
Sistem i ngritur dhe i përditësuar i fondit të tokës bujqësore në bazë ferme (numër ferma)		12000	12600	12700	12800

Kodi				Emërtimi i Produktit	Përshkrimi i Produktit	Njësia Matëse	SASIA	SHPENZIME
Qëllimi	Objektivi	Projekti	Produkti	*(Emër i shkurtër identifikues)*	*(Përshkrim më i gjatë i karakteristikave të produktit)*	*(Produkti)*	*Viti 2022*	*Viti 2022*

Kodi				Emërtimi i Produktit	Përshkrimi i Produktit	Njësia Matëse	SASIA	SHPENZIME
Qëllimi	Objektivi	Projekti	Produkti	*(Emër i shkurtër identifikues)*	*(Përshkrim më i gjatë i karakteristikave të produktit)*	*(Produkti)*	*Viti 2022*	*Viti 2022*
4	4.1		4.1.A.					
			4.1.B.					
			4.1.C.					
			4.1.D.					
			4.1.E.					
			4.1.F.					

4.2 OBJEKTIVI

Treguesit e Performancës në nivel Objektivi	VITI	2022	2023	2024	2025

Verdhë = Per tu plotësuar nga Ekipi i Menaxhimit të Programit

PEMA E PROGRAMIT

Kodi	04220	Emërtimi	Shërbimet Bujqësore, Inspektimi, Siguria Ushqimore & Mbrojtja e Konsumatoreve
Përshkrimi i Programit			• Ngritja, plotësimi, ruajtja dhe përditesimi i një sistemi informacioni mbi bazë parcele për tokën bujqësore, që të përmbajë informacion për vendndodhjen e saktë, përmasat dhe pronësinë e parcelave; • Informacion i përgjithshëm, dokumentacion teknik dhe statistika për çështjet dhe shërbimet bujqësore;

1 QELLIMI

Mbështetja për përmirësimin e cilësisë së jetës , veprimtarive bujqësore dhe ekonomike. Administrimi dhe mbrojtja e tokave bujqesore, krijimi i informacionit kadastral dhe bujqësor.

Treguesit e Performancës në nivel Qëllimi	VITI	2022	2023	2024	2025
Regjistri kadastral sipas shënimeve per te gjithe territorin e bashkise, manual dhe elektronik / ndryshimi ne % kundrejt vitit te kaluar		12%	0%	0%	0%

1.1. OBJEKTIVI

Krijimi dhe përditësimi i sistemit të informacionit për administrimin, përdorimin e tokës bujqësore.

Treguesit e Performancës në nivel Objektivi	VITI	2022	2023	2024	2025
Regjistri kadastral sipas shënimeve per te gjithe territorin e bashkise, manual dhe elektronik / ndryshimi ne % kundrejt vitit te kaluar		12%	0%	0%	0%
Sistem i ngritur dhe i përditësuar i fondit të tokës bujqësore në bazë ferme (numër ferma)		12000	12600	12700	12800

Kodi				Emërtimi i Produktit	Përshkrimi i Produktit	Njësia Matëse	SASIA	SHPENZIME
Qëllimi	Objektivi	Projekti	Produkti	*(Emër i shkurtër identifikues)*	*(Përshkrim më i gjatë i karakteristikave të produktit)*	*(Produkti)*	*Viti 2022*	*Viti 2022*

Kodi				Emërtimi i Produktit	Përshkrimi i Produktit	Njësia Matëse	SASIA	SHPENZIME
Qëllimi	Objektivi	Projekti	Produkti	*(Emër i shkurtër identifikues)*	*(Përshkrim më i gjatë i karakteristikave të produktit)*	*(Produkti)*	*Viti 2022*	*Viti 2022*
	4.2		4.2.A.					
			4.2.B.					
			4.2.C.					
			4.2.D.					
			4.2.E.					
			4.2.F.					

Produktet e Programit vazhdojnë në të djathtë të fletës. *Vlitet e PBA-së vazhdojnë poshtë fletës.* Verdhë = Per tu plotësuar nga Ekipi i Menaxhimit të Programit

2023

SHPENZIMET E PRODUKTEVE TË PROGRAMIT

Kodi i Programit	04220	Emri i Programit	Shërbimet Bujqësore, Inspektimi, Siguria Ushqimore & Mbrojtja e Konsumatoreve

Kodi i Produktit			1.1.A.	1.1.B.	1.1.C.	1.1.D.	1.1.E.	1.1.F.	1.2.A.	1.2.B.	1.2.C.	1.2.D.	1.2.E.	1.2.F.	1.3.A.	1.3.B.	1.3.C.	1.3.D.	1.3.E.	1.3.F.	2.1.A.	2.1.B.	2.1.C.	2.1.D.	2.1.E.
Emri i Produktit			Kadastra bujqësore dhe arshiva e saj	0	0	0	0	0	0	0	0	0	0	0	0	0	0	0	0	0	Vlerësimi i mbajtjes ose përfitojne shërbime dhe bujqësore	0	0	0	0
Njësia e Matjes së Produktit			numër regjistrash bujqësor	0	0	0	0	0	0	0	0	0	0	0	0	0	0	0	0	0	numri i qenve	0	0	0	0
Sasia e Planifikuar			92																		320				
Paga & Sigurime		TOTALI																							
Pagat	600	0																							
Sigurimet Shoq. & Shëndetësore	601	0																							
Shpenzime Korente																									
Mallra dhe Shërbime	602	6000																			6,000.00				
Subvencioni	603	0																							
Transfertë e Brendshme	604	0																							
Transferta të Jashtme	605	0																							
Të Tjera (606, 651, etc.)	606	0																							
Shpenzime Kapitale																									
Aktive të Patrupëzuara	230	0																							
Aktive të Trupëzuara	231	4500																			4,500.00				
TOTALI		10500	0.0	0.0	0.0	0.0	0.0	0.0	0.0	0.0	0.0	0.0	0.0	0.0	0.0	0.0	0.0	0.0	0.0	0.0	10,500.0	0.0	0.0	0.0	0.0

2024

SHPENZIMET E PRODUKTEVE TË PROGRAMIT

Kodi i Programit	04220	Emri i Programit	Shërbimet Bujqësore, Inspektimi, Siguria Ushqimore & Mbrojtja e Konsumatoreve

Kodi i Produktit			1.1.A.	1.1.B.	1.1.C.	1.1.D.	1.1.E.	1.1.F.	1.2.A.	1.2.B.	1.2.C.	1.2.D.	1.2.E.	1.2.F.	1.3.A.	1.3.B.	1.3.C.	1.3.D.	1.3.E.	1.3.F.	2.1.A.	2.1.B.	2.1.C.	2.1.D.	2.1.E.
Emri i Produktit			Kadastra bujqësore dhe arshiva e saj	0	0	0	0	0	0	0	0	0	0	0	0	0	0	0	0	0	Vlerësimi i mbajtjes ose përfitojne shërbime dhe bujqësore	0	0	0	0
Njësia e Matjes së Produktit			numër regjistrash bujqësor	0	0	0	0	0	0	0	0	0	0	0	0	0	0	0	0	0	numri i qenve	0	0	0	0
Sasia e Planifikuar			92																		320				
Paga & Sigurime		TOTALI																							
Pagat	600	0																							
Sigurimet Shoq. & Shëndetësore	601	0																							
Shpenzime Korente																									
Mallra dhe Shërbime	602	6000																			6,000.00				
Subvencioni	603	0																							
Transfertë e Brendshme	604	0																							
Transferta të Jashtme	605	0																							
Të Tjera (606, 651, etc.)	606	0																							
Shpenzime Kapitale																									
Aktive të Patrupëzuara	230	0																							
Aktive të Trupëzuara	231	0																							
TOTALI		6000	0.0	0.0	0.0	0.0	0.0	0.0	0.0	0.0	0.0	0.0	0.0	0.0	0.0	0.0	0.0	0.0	0.0	0.0	6,000.0	0.0	0.0	0.0	0.0

2025

SHPENZIMET E PRODUKTEVE TË PROGRAMIT

Kodi i Programit	04220	Emri i Programit	Shërbimet Bujqësore, Inspektimi, Siguria Ushqimore & Mbrojtja e Konsumatoreve

Kodi i Produktit			1.1.A.	1.1.B.	1.1.C.	1.1.D.	1.1.E.	1.1.F.	1.2.A.	1.2.B.	1.2.C.	1.2.D.	1.2.E.	1.2.F.	1.3.A.	1.3.B.	1.3.C.	1.3.D.	1.3.E.	1.3.F.	2.1.A.	2.1.B.	2.1.C.	2.1.D.	2.1.E.
Emri i Produktit			Kadastra bujqësore dhe arshiva e saj	0	0	0	0	0	0	0	0	0	0	0	0	0	0	0	0	0	Vlerësimi i mbajtjes ose përfitojne shërbime dhe bujqësore	0	0	0	0
Njësia e Matjes së Produktit			numër regjistrash bujqësor	0	0	0	0	0	0	0	0	0	0	0	0	0	0	0	0	0	numri i qenve	0	0	0	0
Sasia e Planifikuar			92																		320				
Paga & Sigurime		TOTALI																							
Pagat	600	0																							
Sigurimet Shoq. & Shëndetësore	601	0																							
Shpenzime Korente																									
Mallra dhe Shërbime	602	6000																			6,000.00				
Subvencioni	603	0																							
Transfertë e Brendshme	604	0																							
Transferta të Jashtme	605	0																							
Të Tjera (606, 651, etc.)	606	0																							
Shpenzime Kapitale																									
Aktive të Patrupëzuara	230	0																							
Aktive të Trupëzuara	231	0																							
TOTALI		6000	0.0	0.0	0.0	0.0	0.0	0.0	0.0	0.0	0.0	0.0	0.0	0.0	0.0	0.0	0.0	0.0	0.0	0.0	6,000.0	0.0	0.0	0.0	0.0

2.1.F.	2.2.A.	2.2.B.	2.2.C.	2.2.D.	2.2.E.	2.2.F.	2.3.A.	2.3.B.	2.3.C.	2.3.D.	2.3.E.	2.3.F.	3.1.A.	3.1.B.	3.1.C.	3.1.D.	3.1.E.	3.1.F.	3.2.A.	3.2.B.	3.2.C.	3.2.D.	3.2.E.	3.2.F.	3.3.A.	3.3.B.	3.3.C.
0	0	0	0	0	0	0	0	0	0	0	0	0	0	0	0	0	0	0	0	0	0	0	0	0	0	0	0
0	0	0	0	0	0	0	0	0	0	0	0	0	0	0	0	0	0	0	0	0	0	0	0	0	0	0	0
0.0	0.0	0.0	0.0	0.0	0.0	0.0	0.0	0.0	0.0	0.0	0.0	0.0	0.0	0.0	0.0	0.0	0.0	0.0	0.0	0.0	0.0	0.0	0.0	0.0	0.0	0.0	0.0

2.1.F.	2.2.A.	2.2.B.	2.2.C.	2.2.D.	2.2.E.	2.2.F.	2.3.A.	2.3.B.	2.3.C.	2.3.D.	2.3.E.	2.3.F.	3.1.A.	3.1.B.	3.1.C.	3.1.D.	3.1.E.	3.1.F.	3.2.A.	3.2.B.	3.2.C.	3.2.D.	3.2.E.	3.2.F.	3.3.A.	3.3.B.	3.3.C.
0	0	0	0	0	0	0	0	0	0	0	0	0	0	0	0	0	0	0	0	0	0	0	0	0	0	0	0
0	0	0	0	0	0	0	0	0	0	0	0	0	0	0	0	0	0	0	0	0	0	0	0	0	0	0	0
0.0	0.0	0.0	0.0	0.0	0.0	0.0	0.0	0.0	0.0	0.0	0.0	0.0	0.0	0.0	0.0	0.0	0.0	0.0	0.0	0.0	0.0	0.0	0.0	0.0	0.0	0.0	0.0

2.1.F.	2.2.A.	2.2.B.	2.2.C.	2.2.D.	2.2.E.	2.2.F.	2.3.A.	2.3.B.	2.3.C.	2.3.D.	2.3.E.	2.3.F.	3.1.A.	3.1.B.	3.1.C.	3.1.D.	3.1.E.	3.1.F.	3.2.A.	3.2.B.	3.2.C.	3.2.D.	3.2.E.	3.2.F.	3.3.A.	3.3.B.	3.3.C.
0	0	0	0	0	0	0	0	0	0	0	0	0	0	0	0	0	0	0	0	0	0	0	0	0	0	0	0
0	0	0	0	0	0	0	0	0	0	0	0	0	0	0	0	0	0	0	0	0	0	0	0	0	0	0	0
0.0	0.0	0.0	0.0	0.0	0.0	0.0	0.0	0.0	0.0	0.0	0.0	0.0	0.0	0.0	0.0	0.0	0.0	0.0	0.0	0.0	0.0	0.0	0.0	0.0	0.0	0.0	0.0

2023

000 ALL

3.3.D.	3.3.E.	3.3.F.	4.1.A.	4.1.B.	4.1.C.	4.1.D.	4.1.E.	4.1.F.	4.2.A.	4.2.B.	4.2.C.	4.2.D.	4.2.E.	4.2.F.	4.3.A.	4.3.B.	4.3.C.	4.3.D.	4.3.E.	4.3.F.
0	0	0	0	0	0	0	0	0	0	0	0	0	0	0	0	0	0	0	0	0
0	0	0	0	0	0	0	0	0	0	0	0	0	0	0	0	0	0	0	0	0
0.0	0.0	0.0	0.0	0.0	0.0	0.0	0.0	0.0	0.0	0.0	0.0	0.0	0.0	0.0	0.0	0.0	0.0	0.0	0.0	0.0

2024

000 ALL

3.3.D.	3.3.E.	3.3.F.	4.1.A.	4.1.B.	4.1.C.	4.1.D.	4.1.E.	4.1.F.	4.2.A.	4.2.B.	4.2.C.	4.2.D.	4.2.E.	4.2.F.	4.3.A.	4.3.B.	4.3.C.	4.3.D.	4.3.E.	4.3.F.
0	0	0	0	0	0	0	0	0	0	0	0	0	0	0	0	0	0	0	0	0
0	0	0	0	0	0	0	0	0	0	0	0	0	0	0	0	0	0	0	0	0
0.0	0.0	0.0	0.0	0.0	0.0	0.0	0.0	0.0	0.0	0.0	0.0	0.0	0.0	0.0	0.0	0.0	0.0	0.0	0.0	0.0

2025

000 ALL

3.3.D.	3.3.E.	3.3.F.	4.1.A.	4.1.B.	4.1.C.	4.1.D.	4.1.E.	4.1.F.	4.2.A.	4.2.B.	4.2.C.	4.2.D.	4.2.E.	4.2.F.	4.3.A.	4.3.B.	4.3.C.	4.3.D.	4.3.E.	4.3.F.
0	0	0	0	0	0	0	0	0	0	0	0	0	0	0	0	0	0	0	0	0
0	0	0	0	0	0	0	0	0	0	0	0	0	0	0	0	0	0	0	0	0
0.0	0.0	0.0	0.0	0.0	0.0	0.0	0.0	0.0	0.0	0.0	0.0	0.0	0.0	0.0	0.0	0.0	0.0	0.0	0.0	0.0

Verdhë = Per tu plotësuar nga Ekipi i Menaxhimit të Programit

PEMA E PROGRAMIT

Kodi	04240	Emërtimi	Menaxhimi i Infrastruktuës së Ujitjes dhe Kullimit

Përshkrimi i Programit	• Ndërtim ose organizim i sistemeve të kontrollit të përmbytjeve, sistemeve të ujitjes dhe kullimit, duke përfshirë grante, hua dhe financime për punime të tilla; • Administrim, shfrytëzim dhe mirëmbajtje e infrastrukturës së ujitjes dhe kullimit nën përgjegjësinë e njësive të vetëqeverisjes vendore.

1 QELLIMI

Administrimi, shfrytëzimi dhe mirëmbajtja e infrastrukturës së ujitjes dhe kullimit.

Treguesit e Performancës në nivel Qëllimi	VITI	2022	2023	2024	2025
Permirësimi rrjetit kullues:- Km kanal kullues te pastruar kundrejt rrjetit total te kanaleve kullutese ne pronësi te baskisë (ne %)		27%	26%	26%	27%
Permirësimi rrjetit ujitës:- Km kanal ujitës te pastruar kundrejt rrjetit total te kanaleve ujitese ne pronësi te baskisë (ne %):		16%	19%	19%	23%
Numri i fermave përfituese nga sistemi i ujitjes		2450	2450	2450	2450

1.1. OBJEKTIVI

Përmirësimi i sistemit të ujitjes dhe kullimit. Ndërtim ose organizim i sistemeve të kontrollit të përmbytjeve, sistemeve të ujitjes dhe kullimit, furnizim me uje për vaditje të fermave bujqësore.

Treguesit e Performancës në nivel Objektivi	VITI	2022	2023	2024	2025
Efiçiença e mbeshtetjes buxhetore per strukturat e institucionit DSHBP - ndryshimi ne % kundrejt vitit paraardhës		31%	3%	0%	0%
Fuqizim i strukturave menaxhuese ne funksion te ujitjes dhe kullimit te tokave bujqesore		2	2	2	2
Permirësimi rrjetit kullues : Km kanale kullues te mirembajtur dhe te permirësuar / ndryshimi ne % kundrejt vitit te kaluar		88%	-3%	0%	0%
Permirësimi rrjetit kullues:- Km kanal kullues te pastruar kundrejt rrjetit total te kanaleve kullutese ne pronësi te baskisë (ne %)		27%	26%	26%	27%
Përmirësimi rrjetit kullues : Sipërfaqe në ha përmirësuar kullimi / ndryshimi në % kundrejt vitit të kaluar		2%	3%	0%	0%
Përmirësimi rrjetit kullues : Sipërfaqe e mbuluar me kullim / ndryshimi në % kundrejt vitit të kaluar		2%	3%	0%	0%
Permirësimi rrjetit ujitës:- Km kanal ujitës te pastruar kundrejt rrjetit total te kanaleve ujitese ne pronësi te baskisë (ne %):		16%	19%	19%	23%
Përmirësimi rrjetit ujitës:-Sipërfaqe e mbuluar me ujitje – ndryshimi në % kundrejt vitit të kaluar		12%	5%	0%	4%
Përmirësimi rrjetit ujitës:-Sipërfaqe toke e kultivuar në % kundrejt totalit të inventarit të tokës bujqësore		79%	81%	84%	86%
Rritja e sipërfaqes së tokës bujqësore të kultivuar (ndryshimi në ha në vite)		140	250	630	240
Numri i fermave përfituese nga sistemi i ujitjes		2450	2450	2450	2450

Kodi				Emërtimi i Produktit (Emër i shkurtër identifikues)	Përshkrimi i Produktit (Përshkrim më i gjatë i karakteristikave të produktit)	Njësia Matëse (Produkti)	SASIA Viti 2022	SHPENZIME Viti 2022
Qëllimi	Objektivi	Projekti	Produkti					
1	1.1.		1.1.A.	Fuqizimi i strukturave menaxhuese në funksion të uj	Strukturat menaxhuese në funksion të ujitjes dhe kullimit. Numër personeli.	Numri i punonjësve	20	13217
			1.1.B.	Fuqizimi i strukturave menaxhuese në funksion të uj	Strukturat menaxhuese në funksion të ujitjes dhe kullimit, Mjete në dispozicio	Numri i mjeteve	2	2624
			1.1.C.	Pastrim kanalesh kulluese	Kilometër kanale kulluese pastruar në Njësitë Administrative	kilometër	195	9916
			1.1.D.	Pastrim kanalesh ujitëse	Kilometër kanale ujitëse pastruar në Njësi Administrative	kilometër	35	746
			1.1.E.	Mirëmbajtje kanalesh ujitëse	Sipërfaqe mbuluar me ujitje	Ha mbuluar me ujitj	6920	7328
			1.1.F.	Përfitues të sistemeve të ujitjes	Menaxhimi i nevojave për ujitje nga fermat bujqësore	numri i fermave pë	2450	4000

1.2. OBJEKTIVI

Treguesit e Performancës në nivel Objektivi	VITI	2022	2023	2024	2025

Verdhë = Per tu plotësuar nga Ekipi i Menaxhimit të Programit

PEMA E PROGRAMIT

Kodi	04240	Emërtimi	Menaxhimi i Infrastruktuës së Ujitjes dhe Kullimit

Përshkrimi i Programit	• Ndërtim ose organizim i sistemeve të kontrollit të përmbytjeve, sistemeve të ujitjes dhe kullimit, duke përfshirë grante, hua dhe financime për punime të tilla; • Administrim, shfrytëzim dhe mirëmbajtje e infrastrukturës së ujitjes dhe kullimit nën përgjegjësinë e njësive të vetëqeverisjes vendore.

1 QELLIMI

Administrimi, shfrytëzimi dhe mirëmbajtja e infrastrukturës së ujitjes dhe kullimit.

Treguesit e Performancës në nivel Qëllimi	VITI	2022	2023	2024	2025
Permirësimi rrjetit kullues:- Km kanal kullues te pastruar kundrejt rrjetit total te kanaleve kullutese ne pronësi te bashkisë (ne %)		27%	26%	26%	27%
Permirësimi rrjetit ujitës:- Km kanal ujitës te pastruar kundrejt rrjetit total te kanaleve ujitese ne pronësi te bashkisë (ne %):		16%	19%	19%	23%
Numri i fermave përfituese nga sistemi i ujitjes		2450	2450	2450	2450

1.1. OBJEKTIVI

Përmirësimi i sistemit të ujitjes dhe kullimit. Ndërtim ose organizim i sistemeve të kontrollit të përmbytjeve, sistemeve të ujitjes dhe kullimit, furnizim me uje për vaditje të fermave bujqësore.

Treguesit e Performancës në nivel Objektivi	VITI	2022	2023	2024	2025
Efiçiença e mbeshtetjes buxhetore per strukturat e institucionit DSHBP - ndryshimi ne % kundrejt vitit paraardhës		31%	3%	0%	0%
Numri i strukturave menaxhuese ne funksion te ujitjes dhe kullimit te tokave bujqesore		2	2	2	2
Permirësimi rrjetit kullues : Km kanale kullues te mirembajtur dhe te permirësuar / ndryshimi ne % kundrejt vitit te kaluar		88%	-3%	0%	0%
Permirësimi rrjetit kullues:- Km kanal kullues te pastruar kundrejt rrjetit total te kanaleve kullutese ne pronësi te bashkisë (ne %)		27%	26%	26%	27%
Përmirësimi rrjetit kullues : Sipërfaqe në ha përmirësuar kullimi / ndryshimi në % kundrejt vitit të kaluar		2%	3%	0%	0%
Përmirësimi rrjetit kullues : Sipërfaqe e mbuluar me kullim / ndryshimi në % kundrejt vitit të kaluar		2%	3%	0%	0%
Permirësimi rrjetit ujitës:- Km kanal ujitës te pastruar kundrejt rrjetit total te kanaleve ujitese ne pronësi te bashkisë (ne %):		16%	19%	19%	23%
Përmirësimi rrjetit ujitës:-Sipërfaqe e mbuluar me ujitje – ndryshimi në % kundrejt vitit të kaluar		12%	5%	0%	4%
Përmirësimi rrjetit ujitës:-Sipërfaqe toke e kultivuar në % kundrejt totalit të inventarit të tokës bujqësore		79%	81%	84%	86%
Rritja e sipërfaqes së tokës bujqësore të kultivuar (ndryshimi në ha në vite)		140	250	630	240
Numri i fermave përfituese nga sistemi i ujitjes		2450	2450	2450	2450

Kodi				Emërtimi i Produktit	Përshkrimi i Produktit	Njësia Matëse	SASIA	SHPENZIME
Qëllimi	Objektivi	Projekti	Produkti	*(Emër i shkurtër identifikues)*	*(Përshkrim më i gjatë i karakteristikave të produktit)*	*(Produkti)*	*Viti 2022*	*Viti 2022*

Kodi				Emërtimi i Produktit	Përshkrimi i Produktit	Njësia Matëse	SASIA	SHPENZIME
Qëllimi	Objektivi	Projekti	Produkti	*(Emër i shkurtër identifikues)*	*(Përshkrim më i gjatë i karakteristikave të produktit)*	*(Produkti)*	*Viti 2022*	*Viti 2022*
	1.2.		1.2.A.					
			1.2.B.					
			1.2.C.					
			1.2.D.					
			1.2.E.					
			1.2.F.					
	1.3.							

Verdhë = Per tu plotësuar nga Ekipi i Menaxhimit të Programit

PEMA E PROGRAMIT

Kodi	04240	Emërtimi	Menaxhimi i Infrastruktuës së Ujitjes dhe Kullimit

Përshkrimi i Programit	• Ndërtim ose organizim i sistemeve të kontrollit të përmbytjeve, sistemeve të ujitjes dhe kullimit, duke përfshirë grante, hua dhe financime për punime të tilla; • Administrim, shfrytëzim dhe mirëmbajtje e infrastrukturës së ujitjes dhe kullimit nën përgjegjësinë e njësive të vetëqeverisjes vendore.

1 QELLIMI

Administrimi, shfrytëzimi dhe mirëmbajtja e infrastrukturës së ujitjes dhe kullimit.

Treguesit e Performancës në nivel Qëllimi	VITI	2022	2023	2024	2025
Permirësimi rrjetit kullues:- Km kanal kullues te pastruar kundrejt rrjetit total te kanaleve kullutese ne pronësi te baskisë (ne %)		27%	26%	26%	27%
Permirësimi rrjetit ujitës:- Km kanal ujitës te pastruar kundrejt rrjetit total te kanaleve ujitese ne pronësi te baskisë (ne %):		16%	19%	19%	23%
Numri i fermave përfituese nga sistemi i ujitjes		2450	2450	2450	2450

1.1. OBJEKTIVI

Përmirësimi i sistemit të ujitjes dhe kullimit. Ndërtim ose organizim i sistemeve të kontrollit të përmbytjeve, sistemeve të ujitjes dhe kullimit, furnizim me uje për vaditje të fermave bujqësore.

Treguesit e Performancës në nivel Objektivi	VITI	2022	2023	2024	2025
Efiçienca e mbeshtetjes buxhetore per strukturat e institucionit DSHBP - ndryshimi ne % kundrejt vitit paparadhës		31%	3%	0%	0%
Numri i strukturave menaxhuese ne funksion te ujitjes dhe kullimit te tokave bujqesore		2	2	2	2
Permirësimi rrjetit kullues : Km kanale kullues te mirembajtur dhe te permiresuar / ndryshimi ne % kundrejt vitit te kaluar		88%	-3%	0%	0%
Permirësimi rrjetit kullues:- Km kanal kullues te pastruar kundrejt rrjetit total te kanaleve kullutese ne pronësi te baskisë (ne %)		27%	26%	26%	27%
Përmirësimi rrjetit kullues : Sipërfaqe në ha përmirësuar kullimi / ndryshimi në % kundrejt vitit të kaluar		2%	3%	0%	0%
Përmirësimi rrjetit kullues : Sipërfaqe e mbuluar me kullim / ndryshimi në % kundrejt vitit të kaluar		2%	3%	0%	0%
Permirësimi rrjetit ujitës:- Km kanal ujitës te pastruar kundrejt rrjetit total te kanaleve ujitese ne pronësi te baskisë (ne %):		16%	19%	19%	23%
Përmirësimi rrjetit ujitës:-Sipërfaqe e mbuluar me ujitje – ndryshimi në % kundrejt vitit të kaluar		12%	5%	0%	4%
Përmirësimi rrjetit ujitës:-Sipërfaqe toke e kultivuar në % kundrejt totalit të inventarit të tokës bujqësore		79%	81%	84%	86%
Rritja e sipërfaqes së tokës bujqësore të kultivuar (ndryshimi në ha në vite)		140	250	630	240
Numri i fermave përfituese nga sistemi i ujitjes		2450	2450	2450	2450

Kodi: Qëllimi	Objektivi	Projekti	Produkti	Emërtimi i Produktit (Emër i shkurtër identifikues)	Përshkrimi i Produktit (Përshkrim më i gjatë i karakteristikave të produktit)	Njësia Matëse (Produkti)	SASIA Viti 2022	SHPENZIME Viti 2022

OBJEKTIVI

Treguesit e Performancës në nivel Objektivi	VITI	2022	2023	2024	2025

Kodi: Qëllimi	Objektivi	Projekti	Produkti	Emërtimi i Produktit (Emër i shkurtër identifikues)	Përshkrimi i Produktit (Përshkrim më i gjatë i karakteristikave të produktit)	Njësia Matëse (Produkti)	SASIA Viti 2022	SHPENZIME Viti 2022
	1.3.		1.3.A.					
			1.3.B.					
			1.3.C.					

Verdhë = Per tu plotësuar nga Ekipi i Menaxhimit të Programit

PEMA E PROGRAMIT

Kodi	04240	Emërtimi	Menaxhimi i Infrastruktuës së Ujitjes dhe Kullimit

Përshkrimi i Programit	• Ndërtim ose organizim i sistemeve të kontrollit të përmbytjeve, sistemeve të ujitjes dhe kullimit, duke përfshirë grante, hua dhe financime për punime të tilla; • Administrim, shfrytëzim dhe mirëmbajtje e infrastrukturës së ujitjes dhe kullimit nën përgjegjësinë e njësive të vetëqeverisjes vendore.

1
QELLIMI

Administrimi, shfrytëzimi dhe mirëmbajtja e infrastrukturës së ujitjes dhe kullimit.

Treguesit e Performancës në nivel Qëllimi	VITI	2022	2023	2024	2025
Permirësimi rrjetit kullues:- Km kanal kullues te pastruar kundrejt rrjetit total te kanaleve kullutese ne prones te bashkise (ne %)		27%	26%	26%	27%
Permirësimi rrjetit ujitës:- Km kanal ujites te pastruar kundrejt rrjetit total te kanaleve ujitese ne prones te bashkise (ne %):		16%	19%	19%	23%
Numri i fermave përfituese nga sistemi i ujitjes		2450	2450	2450	2450

1.1.
OBJEKTIVI

Përmirësimi i sistemit të ujitjes dhe kullimit. Ndërtim ose organizim i sistemeve të kontrollit të përmbytjeve, sistemeve të ujitjes dhe kullimit, furnizim me uje për vaditje të fermave bujqësore.

Treguesit e Performancës në nivel Objektivi	VITI	2022	2023	2024	2025
Efiçienca e mbeshtetjes buxhetore per strukturat e institucionit DSHBP - ndryshimi ne % kundrejt vitit papardhes		31%	3%	0%	0%
Numri i strukturave menaxhuese ne funksion te ujitjes dhe kullimit te tokave bujqesore		2	2	2	2
Permirësimi rrjetit kullues :- Km kanale kullues te mirembajtur dhe te permirësuar / ndryshimi ne % kundrejt vitit te kaluar		88%	-3%	0%	0%
Permirësimi rrjetit kullues:- Km kanal kullues te pastruar kundrejt rrjetit total te kanaleve kullutese ne prones te bashkise (ne %)		27%	26%	26%	27%
Përmirësimi rrjetit kullues : Sipërfaqe në ha përmirësuar kullimi / ndryshimi në % kundrejt vitit të kaluar		2%	3%	0%	0%
Përmirësimi rrjetit kullues : Sipërfaqe e mbuluar me kullim / ndryshimi në % kundrejt vitit të kaluar		2%	3%	0%	0%
Permirësimi rrjetit ujitës:- Km kanal ujites te pastruar kundrejt rrjetit total te kanaleve ujitese ne prones te bashkise (ne %):		16%	19%	19%	23%
Përmirësimi rrjetit ujitës:-Sipërfaqe e mbuluar me ujitje – ndryshimi në % kundrejt vitit të kaluar		12%	5%	0%	4%
Përmirësimi rrjetit ujitës:-Sipërfaqe toke e kultivuar në % kundrejt totalit të inventarit të tokës bujqësore		79%	81%	84%	86%
Rritja e sipërfaqes së tokës bujqësore të kultivuar (ndryshimi në ha në vite)		140	250	630	240
Numri i fermave përfituese nga sistemi i ujitjes		2450	2450	2450	2450

Kodi				Emërtimi i Produktit	Përshkrimi i Produktit	Njësia Matëse	SASIA	SHPENZIME
Qëllimi	Objektivi	Projekti	Produkti	*(Emër i shkurtër identifikues)*	*(Përshkrim më i gjatë i karakteristikave të produktit)*	*(Produkti)*	*Viti 2022*	*Viti 2022*
			1.3.D.					
			1.3.E.					
			1.3.F.					

2
QELLIMI

Treguesit e Performancës në nivel Qëllimi	VITI				

Verdhë = Per tu plotësuar nga Ekipi i Menaxhimit të Programit

PEMA E PROGRAMIT

Kodi	04240	Emërtimi	Menaxhimi i Infrastruktuës së Ujitjes dhe Kullimit

Përshkrimi i Programit	• Ndërtim ose organizim i sistemeve të kontrollit të përmbytjeve, sistemeve të ujitjes dhe kullimit, duke përfshirë grante, hua dhe financime për punime të tilla; • Administrim, shfrytëzim dhe mirëmbajtje e infrastrukturës së ujitjes dhe kullimit nën përgjegjësinë e njësive të vetëqeverisjes vendore.

1 QELLIMI

Administrimi, shfrytëzimi dhe mirëmbajtja e infrastrukturës së ujitjes dhe kullimit.

Treguesit e Performancës në nivel Qëllimi	VITI	2022	2023	2024	2025
Permirësimi rrjetit kullues:- Km kanal kullues te pastruar kundrejt rrjetit total te kanaleve kullutese ne pronësi te bashkisë (në %)		27%	26%	26%	27%
Permirësimi rrjetit ujitës:- Km kanal ujitës te pastruar kundrejt rrjetit total te kanaleve ujitese ne pronësi te bashkisë (në %):		16%	19%	19%	23%
Numri i fermave përfituese nga sistemi i ujitjes		2450	2450	2450	2450

1.1. OBJEKTIVI

Përmirësimi i sistemit të ujitjes dhe kullimit. Ndërtim ose organizim i sistemeve të kontrollit të përmbytjeve, sistemeve të ujitjes dhe kullimit, furnizim me uje për vaditje të fermave bujqësore.

Treguesit e Performancës në nivel Objektivi	VITI	2022	2023	2024	2025
Efiçiença e mbeshtetjes buxhetore per strukturat e institucionit DSHBP - ndryshimi ne % kundrejt vitit paparardhës		31%	3%	0%	0%
Numri i strukturave menaxhuese ne funksion te ujitjes dhe kullimit te tokave bujqesore		2	2	2	2
Permirësimi rrjetit kullues : Km kanale kullues te mirembajtur dhe te permirësuar / ndryshimi ne % kundrejt vitit te kaluar		88%	-3%	0%	0%
Permirësimi rrjetit kullues:- Km kanal kullues te pastruar kundrejt rrjetit total te kanaleve kullutese ne pronësi te bashkisë (në %)		27%	26%	26%	27%
Përmirësimi rrjetit kullues : Sipërfaqe në ha përmirësuar kullimi / ndryshimi në % kundrejt vitit të kaluar		2%	3%	0%	0%
Përmirësimi rrjetit kullues : Sipërfaqe e mbuluar me kullim / ndryshimi në % kundrejt vitit të kaluar		2%	3%	0%	0%
Permirësimi rrjetit ujitës:- Km kanal ujitës te pastruar kundrejt rrjetit total te kanaleve ujitese ne pronësi te bashkisë (në %):		16%	19%	19%	23%
Përmirësimi rrjetit ujitës:-Sipërfaqe e mbuluar me ujitje – ndryshimi në % kundrejt vitit të kaluar		12%	5%	0%	4%
Përmirësimi rrjetit ujitës:-Sipërfaqe toke e kultivuar në % kundrejt totalit të inventarit të tokës bujqësore		79%	81%	84%	86%
Rritja e sipërfaqes së tokës bujqësore të kultivuar (ndryshimi në ha në vite)		140	250	630	240
Numri i fermave përfituese nga sistemi i ujitjes		2450	2450	2450	2450

Kodi				Emërtimi i Produktit	Përshkrimi i Produktit	Njësia Matëse	SASIA	SHPENZIME
Qëllimi	Objektivi	Projekti	Produkti	*(Emër i shkurtër identifikues)*	*(Përshkrim më i gjatë i karakteristikave të produktit)*	*(Produkti)*	*Viti 2022*	*Viti 2022*

2.1. OBJEKTIVI

Treguesit e Performancës në nivel Objektivi	VITI	2022	2023	2024	2025

Kodi				Emërtimi i Produktit	Përshkrimi i Produktit	Njësia Matëse	SASIA	SHPENZIME
Qëllimi	Objektivi	Projekti	Produkti	*(Emër i shkurtër identifikues)*	*(Përshkrim më i gjatë i karakteristikave të produktit)*	*(Produkti)*	*Viti 2022*	*Viti 2022*
2	2.1.		2.1.A.					
			2.1.B.					

Verdhë = Per tu plotësuar nga Ekipi i Menaxhimit të Programit

PEMA E PROGRAMIT

Kodi	04240	Emërtimi	Menaxhimi i Infrastruktuës së Ujitjes dhe Kullimit

Përshkrimi i Programit	• Ndërtim ose organizim i sistemeve të kontrollit të përmbytjeve, sistemeve të ujitjes dhe kullimit, duke përfshirë grante, hua dhe financime për punime të tilla; • Administrim, shfrytëzim dhe mirëmbajtje e infrastrukturës së ujitjes dhe kullimit nën përgjegjësinë e njësive të vetëqeverisjes vendore.

1 QELLIMI

Administrimi, shfrytëzimi dhe mirëmbajtja e infrastrukturës së ujitjes dhe kullimit.

Treguesit e Performancës në nivel Qëllimi	VITI	2022	2023	2024	2025
Permirësimi rrjetit kullues:- Km kanal kullues te pastruar kundrejt rrjetit total te kanaleve kullutese ne pronësi te baskisë (ne %)		27%	26%	26%	27%
Permirësimi rrjetit ujitës:- Km kanal ujitës te pastruar kundrejt rrjetit total te kanaleve ujitese ne pronësi te baskisë (ne %):		16%	19%	19%	23%
Numri i fermave përfituese nga sistemi i ujitjes		2450	2450	2450	2450

1.1. OBJEKTIVI

Përmirësimi i sistemit të ujitjes dhe kullimit. Ndërtim ose organizim i sistemeve të kontrollit të përmbytjeve, sistemeve të ujitjes dhe kullimit, furnizim me uje për vaditje të fermave bujqësore.

Treguesit e Performancës në nivel Objektivi	VITI	2022	2023	2024	2025
Efiçienca e mbeshtetjes buxhetore per strukturat e institucionit DSHBP - ndryshimi ne % kundrejt vitit paraardhës		31%	3%	0%	0%
Numri i strukturave menaxhuese ne funksion te ujitjes dhe kullimit te tokave bujqesore		2	2	2	2
Permirësimi rrjetit kullues : Km kanale kullues te mirembajtur dhe te permirësuar / ndryshimi ne % kundrejt vitit te kaluar		88%	-3%	0%	0%
Permirësimi rrjetit kullues:- Km kanal kullues te pastruar kundrejt rrjetit total te kanaleve kullutese ne pronësi te baskisë (ne %)		27%	26%	26%	27%
Përmirësimi rrjetit kullues : Sipërfaqe në ha përmirësuar kullimi / ndryshimi në % kundrejt vitit të kaluar		2%	3%	0%	0%
Përmirësimi rrjetit kullues : Sipërfaqe e mbuluar me kullim / ndryshimi në % kundrejt vitit të kaluar		2%	3%	0%	0%
Permirësimi rrjetit ujitës:- Km kanal ujitës te pastruar kundrejt rrjetit total te kanaleve ujitese ne pronësi te baskisë (ne %):		16%	19%	19%	23%
Përmirësimi rrjetit ujitës:-Sipërfaqe e mbuluar me ujitje – ndryshimi në % kundrejt vitit të kaluar		12%	5%	0%	4%
Përmirësimi rrjetit ujitës:-Sipërfaqe toke e kultivuar në % kundrejt totalit të inventarit të tokës bujqësore		79%	81%	84%	86%
Rritja e sipërfaqes së tokës bujqësore të kultivuar (ndryshimi në ha në vite)		140	250	630	240
Numri i fermave përfituese nga sistemi i ujitjes		2450	2450	2450	2450

Kodi				Emërtimi i Produktit	Përshkrimi i Produktit	Njësia Matëse	SASIA	SHPENZIME
Qëllimi	Objektivi	Projekti	Produkti	*(Emër i shkurtër identifikues)*	*(Përshkrim më i gjatë i karakteristikave të produktit)*	*(Produkti)*	*Viti 2022*	*Viti 2022*
			2.1.C.					
			2.1.D.					
			2.1.E.					
			2.1.F.					

2.2. OBJEKTIVI

Treguesit e Performancës në nivel Objektivi	VITI	2022	2023	2024	2025

Verdhë = Per tu plotësuar nga Ekipi i Menaxhimit të Programit

PEMA E PROGRAMIT

Kodi	04240	Emërtimi	Menaxhimi i Infrastruktuës së Ujitjes dhe Kullimit

Përshkrimi i Programit	• Ndërtim ose organizim i sistemeve të kontrollit të përmbytjeve, sistemeve të ujitjes dhe kullimit, duke përfshirë grante, hua dhe financime për punime të tilla; • Administrim, shfrytëzim dhe mirëmbajtje e infrastrukturës së ujitjes dhe kullimit nën përgjegjësinë e njësive të vetëqeverisjes vendore.

1 QELLIMI

Administrimi, shfrytëzimi dhe mirëmbajtja e infrastrukturës së ujitjes dhe kullimit.

Treguesit e Performancës në nivel Qëllimi	VITI	2022	2023	2024	2025
Permirësimi rrjetit kullues:- Km kanal kullues te pastruar kundrejt rrjetit total te kanaleve kullutese ne pronësi te baskisë (ne %)		27%	26%	26%	27%
Permirësimi rrjetit ujitës:- Km kanal ujitës te pastruar kundrejt rrjetit total te kanaleve ujitese ne pronësi te baskisë (ne %):		16%	19%	19%	23%
Numri i fermave përfituese nga sistemi i ujitjes		2450	2450	2450	2450

1.1. OBJEKTIVI

Përmirësimi i sistemit të ujitjes dhe kullimit. Ndërtim ose organizim i sistemeve të kontrollit të përmbytjeve, sistemeve të ujitjes dhe kullimit, furnizim me uje për vaditje të fermave bujqësore.

Treguesit e Performancës në nivel Objektivi	VITI	2022	2023	2024	2025
Efiçienca e mbeshtetjes buxhetore per strukturat e institucionit DSHBP - ndryshimi ne % kundrejt vitit paraardhës		31%	3%	0%	0%
Numri i strukturave menaxhuese ne funksion te ujitjes dhe kullimit te tokave bujqesore		2	2	2	2
Permirësimi rrjetit kullues : Km kanale kullues te mirembajtur dhe te permiresuar / ndryshimi ne % kundrejt vitit te kaluar		88%	-3%	0%	0%
Permirësimi rrjetit kullues:- Km kanal kullues te pastruar kundrejt rrjetit total te kanaleve kullutese ne pronësi te baskisë (ne %)		27%	26%	26%	27%
Përmirësimi rrjetit kullues : Sipërfaqe në ha përmirësuar kullimi / ndryshimi në % kundrejt vitit të kaluar		2%	3%	0%	0%
Përmirësimi rrjetit kullues : Sipërfaqe e mbuluar me kullim / ndryshimi në % kundrejt vitit të kaluar		2%	3%	0%	0%
Permirësimi rrjetit ujitës:- Km kanal ujitës te pastruar kundrejt rrjetit total te kanaleve ujitese ne pronësi te baskisë (ne %):		16%	19%	19%	23%
Përmirësimi rrjetit ujitës:-Sipërfaqe e mbuluar me ujitje – ndryshimi në % kundrejt vitit të kaluar		12%	5%	0%	4%
Përmirësimi rrjetit ujitës:-Sipërfaqe toke e kultivuar në % kundrejt totalit të inventarit të tokës bujqësore		79%	81%	84%	86%
Rritja e sipërfaqes së tokës bujqësore të kultivuar (ndryshimi në ha në vite)		140	250	630	240
Numri i fermave përfituese nga sistemi i ujitjes		2450	2450	2450	2450

Kodi				Emërtimi i Produktit	Përshkrimi i Produktit	Njësia Matëse	SASIA	SHPENZIME
Qëllimi	Objektivi	Projekti	Produkti	*(Emër i shkurtër identifikues)*	*(Përshkrim më i gjatë i karakteristikave të produktit)*	*(Produkti)*	*Viti 2022*	*Viti 2022*
Kodi				Emërtimi i Produktit	Përshkrimi i Produktit	Njësia Matëse	SASIA	SHPENZIME
Qëllimi	Objektivi	Projekti	Produkti	*(Emër i shkurtër identifikues)*	*(Përshkrim më i gjatë i karakteristikave të produktit)*	*(Produkti)*	*Viti 2022*	*Viti 2022*
2.2.			2.2.A.					
			2.2.B.					
			2.2.C.					
			2.2.D.					
			2.2.E.					
			2.2.F.					

2.3. OBJEKTIVI

Treguesit e Performancës në nivel Objektivi	VITI	2022	2023	2024	2025

Verdhë = Per tu plotësuar nga Ekipi i Menaxhimit të Programit

PEMA E PROGRAMIT

Kodi	04240	Emërtimi	Menaxhimi i Infrastruktuës së Ujitjes dhe Kullimit

Përshkrimi i Programit	• Ndërtim ose organizim i sistemeve të kontrollit të përmbytjeve, sistemeve të ujitjes dhe kullimit, duke përfshirë grante, hua dhe financime për punime të tilla; • Administrim, shfrytëzim dhe mirëmbajtje e infrastrukturës së ujitjes dhe kullimit nën përgjegjësinë e njësive të vetëqeverisjes vendore.

1 QELLIMI

Administrimi, shfrytëzimi dhe mirëmbajtja e infrastrukturës së ujitjes dhe kullimit.

Treguesit e Performancës në nivel Qëllimi	VITI	2022	2023	2024	2025
Permirësimi rrjetit kullues:- Km kanal kullues te pastruar kundrejt rrjetit total te kanaleve kullutese ne pronësi te bashkisë (ne %)		27%	26%	26%	27%
Permirësimi rrjetit ujitës:- Km kanal ujitës te pastruar kundrejt rrjetit total te kanaleve ujitese ne pronësi te bashkisë (ne %):		16%	19%	19%	23%
Numri i fermave përfituese nga sistemi i ujitjes		2450	2450	2450	2450

1.1. OBJEKTIVI

Përmirësimi i sistemit të ujitjes dhe kullimit. Ndërtim ose organizim i sistemeve të kontrollit të përmbytjeve, sistemeve të ujitjes dhe kullimit, furnizim me uje për vaditje të fermave bujqësore.

Treguesit e Performancës në nivel Objektivi	VITI	2022	2023	2024	2025
Efiçienca e mbeshtetjes buxhetore per strukturat e institucionit DSHBP - ndryshimi ne % kundrejt vitit paraardhës		31%	3%	0%	0%
Numri i strukturave menaxhuese ne funksion te ujitjes dhe kullimit te tokave bujqesore		2	2	2	2
Permirësimi rrjetit kullues : Km kanale kullues te mirembajtur dhe te permirësuar / ndryshimi ne % kundrejt vitit te kaluar		88%	-3%	0%	0%
Permirësimi rrjetit kullues:- Km kanal kullues te pastruar kundrejt rrjetit total te kanaleve kullutese ne pronësi te bashkisë (ne %)		27%	26%	26%	27%
Përmirësimi rrjetit kullues : Sipërfaqe në ha përmirësuar kullimi / ndryshimi në % kundrejt vitit të kaluar		2%	3%	0%	0%
Përmirësimi rrjetit kullues : Sipërfaqe e mbuluar me kullim / ndryshimi në % kundrejt vitit të kaluar		2%	3%	0%	0%
Permirësimi rrjetit ujitës:- Km kanal ujitës te pastruar kundrejt rrjetit total te kanaleve ujitese ne pronësi te bashkisë (ne %):		16%	19%	19%	23%
Përmirësimi rrjetit ujitës:-Sipërfaqe e mbuluar me ujitje – ndryshimi në % kundrejt vitit të kaluar		12%	5%	0%	4%
Përmirësimi rrjetit ujitës:-Sipërfaqe toke e kultivuar në % kundrejt totalit të inventarit të tokës bujqësore		79%	81%	84%	86%
Rritja e sipërfaqes së tokës bujqësore të kultivuar (ndryshimi në ha në vite)		140	250	630	240
Numri i fermave përfituese nga sistemi i ujitjes		2450	2450	2450	2450

Kodi				Emërtimi i Produktit	Përshkrimi i Produktit	Njësia Matëse	SASIA	SHPENZIME
Qëllimi	Objektivi	Projekti	Produkti	*(Emër i shkurtër identifikues)*	*(Përshkrim më i gjatë i karakteristikave të produktit)*	*(Produkti)*	*Viti 2022*	*Viti 2022*

Kodi				Emërtimi i Produktit	Përshkrimi i Produktit	Njësia Matëse	SASIA	SHPENZIME
Qëllimi	Objektivi	Projekti	Produkti	*(Emër i shkurtër identifikues)*	*(Përshkrim më i gjatë i karakteristikave të produktit)*	*(Produkti)*	*Viti 2022*	*Viti 2022*
	2.3.		2.3.A.					
			2.3.B.					
			2.3.C.					
			2.3.D.					
			2.3.E.					
			2.3.F.					

Verdhë = Per tu plotësuar nga Ekipi i Menaxhimit të Programit

PEMA E PROGRAMIT

Kodi	04240	Emërtimi	Menaxhimi i Infrastruktuës së Ujitjes dhe Kullimit

Përshkrimi i Programit	• Ndërtim ose organizim i sistemeve të kontrollit të përmbytjeve, sistemeve të ujitjes dhe kullimit, duke përfshirë grante, hua dhe financime për punime të tilla; • Administrim, shfrytëzim dhe mirëmbajtje e infrastrukturës së ujitjes dhe kullimit nën përgjegjësinë e njësive të vetëqeverisjes vendore.

1 QELLIMI

Administrimi, shfrytëzimi dhe mirëmbajtja e infrastrukturës së ujitjes dhe kullimit.

Treguesit e Performancës në nivel Qëllimi	VITI	2022	2023	2024	2025
Permirësimi rrjetit kullues:- Km kanal kullues te pastruar kundrejt rrjetit total te kanaleve kullutese ne pronësi te bashkisë (në %)		27%	26%	26%	27%
Permirësimi rrjetit ujitës:- Km kanal ujitës te pastruar kundrejt rrjetit total te kanaleve ujitese ne pronësi te bashkisë (në %):		16%	19%	19%	23%
Numri i fermave përfituese nga sistemi i ujitjes		2450	2450	2450	2450

1.1. OBJEKTIVI

Përmirësimi i sistemit të ujitjes dhe kullimit. Ndërtim ose organizim i sistemeve të kontrollit të përmbytjeve, sistemeve të ujitjes dhe kullimit, furnizim me uje për vaditje të fermave bujqësore.

Treguesit e Performancës në nivel Objektivi	VITI	2022	2023	2024	2025
Efiçienca e mbeshtetjes buxhetore per strukturat e institucionit DSHBP - ndryshimi ne % kundrejt vitit paraardhës		31%	3%	0%	0%
Numri i strukturave menaxhuese ne funksion te ujitjes dhe kullimit te tokave bujqesore		2	2	2	2
Permirësimi rrjetit kullues : Km kanale kullues te mirembajtur dhe te permiresuar / ndryshimi ne % kundrejt vitit te kaluar		88%	-3%	0%	0%
Permirësimi rrjetit kullues:- Km kanal kullues te pastruar kundrejt rrjetit total te kanaleve kullutese ne pronësi te bashkisë (në %)		27%	26%	26%	27%
Përmirësimi rrjetit kullues : Sipërfaqe në ha përmirësuar kullimi / ndryshimi në % kundrejt vitit të kaluar		2%	3%	0%	0%
Përmirësimi rrjetit kullues : Sipërfaqe e mbuluar me kullim / ndryshimi në % kundrejt vitit të kaluar		2%	3%	0%	0%
Permirësimi rrjetit ujitës:- Km kanal ujitës te pastruar kundrejt rrjetit total te kanaleve ujitese ne pronësi te bashkisë (në %):		16%	19%	19%	23%
Përmirësimi rrjetit ujitës:-Sipërfaqe e mbuluar me ujitje – ndryshimi në % kundrejt vitit të kaluar		12%	5%	0%	4%
Përmirësimi rrjetit ujitës:-Sipërfaqe toke e kultivuar në % kundrejt totalit të inventarit të tokës bujqësore		79%	81%	84%	86%
Rritja e sipërfaqes së tokës bujqësore të kultivuar (ndryshimi në ha në vite)		140	250	630	240
Numri i fermave përfituese nga sistemi i ujitjes		2450	2450	2450	2450

Kodi				Emërtimi i Produktit	Përshkrimi i Produktit	Njësia Matëse	SASIA	SHPENZIME
Qëllimi	Objektivi	Projekti	Produkti	*(Emër i shkurtër identifikues)*	*(Përshkrim më i gjatë i karakteristikave të produktit)*	*(Produkti)*	*Viti 2022*	*Viti 2022*

3 QELLIMI

Treguesit e Performancës në nivel Qëllimi	VITI				

3.1 OBJEKTIVI

Verdhë = Per tu plotësuar nga Ekipi i Menaxhimit të Programit

PEMA E PROGRAMIT

Kodi	04240	Emërtimi	Menaxhimi i Infrastruktuës së Ujitjes dhe Kullimit

Përshkrimi i Programit	• Ndërtim ose organizim i sistemeve të kontrollit të përmbytjeve, sistemeve të ujitjes dhe kullimit, duke përfshirë grante, hua dhe financime për punime të tilla; • Administrim, shfrytëzim dhe mirëmbajtje e infrastrukturës së ujitjes dhe kullimit nën përgjegjësinë e njësive të vetëqeverisjes vendore.

1 QELLIMI

Administrimi, shfrytëzimi dhe mirëmbajtja e infrastrukturës së ujitjes dhe kullimit.

Treguesit e Performancës në nivel Qëllimi	VITI	2022	2023	2024	2025
Permirësimi rrjetit kullues:- Km kanal kullues te pastruar kundrejt rrjetit total te kanaleve kullutese ne pronësi te baskisë (ne %)		27%	26%	26%	27%
Permirësimi rrjetit ujitës:- Km kanal ujites te pastruar kundrejt rrjetit total te kanaleve ujitese ne pronësi te baskisë (ne %):		16%	19%	19%	23%
Numri i fermave përfituese nga sistemi i ujitjes		2450	2450	2450	2450

1.1. OBJEKTIVI

Përmirësimi i sistemit të ujitjes dhe kullimit. Ndërtim ose organizim i sistemeve të kontrollit të përmbytjeve, sistemeve të ujitjes dhe kullimit, furnizim me uje për vaditje të fermave bujqësore.

Treguesit e Performancës në nivel Objektivi	VITI	2022	2023	2024	2025
Efiçienca e mbeshtetjes buxhetore per strukturat e institucionit DSHBP - ndryshimi ne % kundrejt vitit paçaardhës		31%	3%	0%	0%
Numri i strukturave menaxhuese ne funksion te ujitjes dhe kullimit te tokave bujqesore		2	2	2	2
Permirësimi rrjetit kullues : Km kanale kullues te mirembajtur dhe te permirësuar / ndryshimi ne % kundrejt vitit te kaluar		88%	-3%	0%	0%
Permirësimi rrjetit kullues:- Km kanal kullues te pastruar kundrejt rrjetit total te kanaleve kullutese ne pronësi te baskisë (ne %)		27%	26%	26%	27%
Përmirësimi rrjetit kullues : Sipërfaqe në ha përmirësuar kullimi / ndryshimi në % kundrejt vitit të kaluar		2%	3%	0%	0%
Përmirësimi rrjetit kullues : Sipërfaqe e mbuluar me kullim / ndryshimi në % kundrejt vitit të kaluar		2%	3%	0%	0%
Permirësimi rrjetit ujitës:- Km kanal ujites te pastruar kundrejt rrjetit total te kanaleve ujitese ne pronësi te baskisë (ne %):		16%	19%	19%	23%
Përmirësimi rrjetit ujitës:-Sipërfaqe e mbuluar me ujitje – ndryshimi në % kundrejt vitit të kaluar		12%	5%	0%	4%
Përmirësimi rrjetit ujitës:-Sipërfaqe toke e kultivuar në % kundrejt totalit të inventarit të tokës bujqësore		79%	81%	84%	86%
Rritja e sipërfaqes së tokës bujqësore të kultivuar (ndryshimi në ha në vite)		140	250	630	240
Numri i fermave përfituese nga sistemi i ujitjes		2450	2450	2450	2450

Kodi				Emërtimi i Produktit	Përshkrimi i Produktit	Njësia Matëse	SASIA	SHPENZIME
Qëllimi	Objektivi	Projekti	Produkti	*(Emër i shkurtër identifikues)*	*(Përshkrim më i gjatë i karakteristikave të produktit)*	*(Produkti)*	*Viti 2022*	*Viti 2022*

Treguesit e Performancës në nivel Objektivi	VITI	2022	2023	2024	2025

Kodi				Emërtimi i Produktit	Përshkrimi i Produktit	Njësia Matëse	SASIA	SHPENZIME
Qëllimi	Objektivi	Projekti	Produkti	*(Emër i shkurtër identifikues)*	*(Përshkrim më i gjatë i karakteristikave të produktit)*	*(Produkti)*	*Viti 2022*	*Viti 2022*
3	3.1		3.1.A.					
			3.1.B.					
			3.1.C.					
			3.1.D.					

Verdhë = Per tu plotësuar nga Ekipi i Menaxhimit të Programit

PEMA E PROGRAMIT

Kodi	04240	Emërtimi	Menaxhimi i Infrastruktuës së Ujitjes dhe Kullimit

Përshkrimi i Programit	• Ndërtim ose organizim i sistemeve të kontrollit të përmbytjeve, sistemeve të ujitjes dhe kullimit, duke përfshirë grante, hua dhe financime për punime të tilla; • Administrim, shfrytëzim dhe mirëmbajtje e infrastrukturës së ujitjes dhe kullimit nën përgjegjësinë e njësive të vetëqeverisjes vendore.

1
QELLIMI

Administrimi, shfrytëzimi dhe mirëmbajtja e infrastrukturës së ujitjes dhe kullimit.

Treguesit e Performancës në nivel Qëllimi	VITI	2022	2023	2024	2025
Permirësimi rrjetit kullues:- Km kanal kullues te pastruar kundrejt rrjetit total te kanaleve kullutese ne pronësi te baskisë (ne %)		27%	26%	26%	27%
Permirësimi rrjetit ujitës:- Km kanal ujitës te pastruar kundrejt rrjetit total te kanaleve ujitese ne pronësi te baskisë (ne %):		16%	19%	19%	23%
Numri i fermave përfituese nga sistemi i ujitjes		2450	2450	2450	2450

1.1.
OBJEKTIVI

Përmirësimi i sistemit të ujitjes dhe kullimit. Ndërtim ose organizim i sistemeve të kontrollit të përmbytjeve, sistemeve të ujitjes dhe kullimit, furnizim me uje për vaditje të fermave bujqësore.

Treguesit e Performancës në nivel Objektivi	VITI	2022	2023	2024	2025
Efiçiença e mbeshtetjes buxhetore per strukturat e institucionit DSHBP - ndryshimi ne % kundrejt vitit paraardhës		31%	3%	0%	0%
Numri i strukturave menaxhuese ne funksion te ujitjes dhe kullimit te tokave bujqesore		2	2	2	2
Permirësimi rrjetit kullues :- Km kanale kullues te mirembajtur dhe te permirësuar / ndryshimi ne % kundrejt vitit te kaluar		88%	-3%	0%	0%
Permirësimi rrjetit kullues:- Km kanal kullues te pastruar kundrejt rrjetit total te kanaleve kullutese ne pronësi te baskisë (ne %)		27%	26%	26%	27%
Përmirësimi rrjetit kullues : Sipërfaqe në ha përmirësuar kullimi / ndryshimi në % kundrejt vitit të kaluar		2%	3%	0%	0%
Përmirësimi rrjetit kullues : Sipërfaqe e mbuluar me kullim / ndryshimi në % kundrejt vitit të kaluar		2%	3%	0%	0%
Permirësimi rrjetit ujitës:- Km kanal ujitës te pastruar kundrejt rrjetit total te kanaleve ujitese ne pronësi te baskisë (ne %):		16%	19%	19%	23%
Përmirësimi rrjetit ujitës:-Sipërfaqe e mbuluar me ujitje – ndryshimi në % kundrejt vitit të kaluar		12%	5%	0%	4%
Përmirësimi rrjetit ujitës:-Sipërfaqe toke e kultivuar në % kundrejt totalit të inventarit të tokës bujqësore		79%	81%	84%	86%
Rritja e sipërfaqes së tokës bujqësore të kultivuar (ndryshimi në ha në vite)		140	250	630	240
Numri i fermave përfituese nga sistemi i ujitjes		2450	2450	2450	2450

Kodi				Emërtimi i Produktit	Përshkrimi i Produktit	Njësia Matëse	SASIA	SHPENZIME
Qëllimi	Objektivi	Projekti	Produkti	*(Emër i shkurtër identifikues)*	*(Përshkrim më i gjatë i karakteristikave të produktit)*	*(Produkti)*	*Viti 2022*	*Viti 2022*
			3.1.E.					
			3.1.F.					

3.2
OBJEKTIVI

Treguesit e Performancës në nivel Objektivi	VITI	2022	2023	2024	2025

Kodi				Emërtimi i Produktit	Përshkrimi i Produktit	Njësia Matëse	SASIA	SHPENZIME
Qëllimi	Objektivi	Projekti	Produkti	*(Emër i shkurtër identifikues)*	*(Përshkrim më i gjatë i karakteristikave të produktit)*	*(Produkti)*	*Viti 2022*	*Viti 2022*

Verdhë = Per tu plotësuar nga Ekipi i Menaxhimit të Programit

PEMA E PROGRAMIT

Kodi	04240	Emërtimi	Menaxhimi i Infrastruktuës së Ujitjes dhe Kullimit
Përshkrimi i Programit			• Ndërtim ose organizim i sistemeve të kontrollit të përmbytjeve, sistemeve të ujitjes dhe kullimit, duke përfshirë grante, hua dhe financime për punime të tilla; • Administrim, shfrytëzim dhe mirëmbajtje e infrastrukturës së ujitjes dhe kullimit nën përgjegjësinë e njësive të vetëqeverisjes vendore.

1 QELLIMI

Administrimi, shfrytëzimi dhe mirëmbajtja e infrastrukturës së ujitjes dhe kullimit.

Treguesit e Performancës në nivel Qëllimi	VITI	2022	2023	2024	2025
Permirësimi rrjetit kullues:- Km kanal kullues te pastruar kundrejt rrjetit total te kanaleve kullutese ne pronësi te bashkisë (ne %)		27%	26%	26%	27%
Permirësimi rrjetit ujitës:- Km kanal ujitës te pastruar kundrejt rrjetit total te kanaleve ujitese ne pronësi te bashkisë (ne %):		16%	19%	19%	23%
Numri i fermave përfituese nga sistemi i ujitjes		2450	2450	2450	2450

1.1. OBJEKTIVI

Përmirësimi i sistemit të ujitjes dhe kullimit. Ndërtim ose organizim i sistemeve të kontrollit të përmbytjeve, sistemeve të ujitjes dhe kullimit, furnizim me uje për vaditje të fermave bujqësore.

Treguesit e Performancës në nivel Objektivi	VITI	2022	2023	2024	2025
Efiçienca e mbeshtetjes buxhetore per strukturat e institucionit DSHBP - ndryshimi ne % kundrejt vitit paraardhës		31%	3%	0%	0%
Numri i strukturave menaxhuese ne funksion te ujitjes dhe kullimit te tokave bujqesore		2	2	2	2
Permirësimi rrjetit kullues : Km kanale kullues te mirembajtur dhe te permirësuar / ndryshimi ne % kundrejt vitit te kaluar		88%	-3%	0%	0%
Permirësimi rrjetit kullues:- Km kanal kullues te pastruar kundrejt rrjetit total te kanaleve kullutese ne pronësi te bashkisë (ne %)		27%	26%	26%	27%
Përmirësimi rrjetit kullues : Sipërfaqe në ha përmirësuar kullimi / ndryshimi në % kundrejt vitit të kaluar		2%	3%	0%	0%
Përmirësimi rrjetit kullues : Sipërfaqe e mbuluar me kullim / ndryshimi në % kundrejt vitit të kaluar		2%	3%	0%	0%
Permirësimi rrjetit ujitës:- Km kanal ujitës te pastruar kundrejt rrjetit total te kanaleve ujitese ne pronësi te bashkisë (ne %):		16%	19%	19%	23%
Përmirësimi rrjetit ujitës:-Sipërfaqe e mbuluar me ujitje – ndryshimi në % kundrejt vitit të kaluar		12%	5%	0%	4%
Përmirësimi rrjetit ujitës:-Sipërfaqe toke e kultivuar në % kundrejt totalit të inventarit të tokës bujqësore		79%	81%	84%	86%
Rritja e sipërfaqes së tokës bujqësore të kultivuar (ndryshimi në ha në vite)		140	250	630	240
Numri i fermave përfituese nga sistemi i ujitjes		2450	2450	2450	2450

Kodi				Emërtimi i Produktit (Emër i shkurtër identifikues)	Përshkrimi i Produktit (Përshkrim më i gjatë i karakteristikave të produktit)	Njësia Matëse (Produkti)	SASIA Viti 2022	SHPENZIME Viti 2022
Qëllimi	Objektivi	Projekti	Produkti					
	3.2		3.2.A.					
			3.2.B.					
			3.2.C.					
			3.2.D.					
			3.2.E.					
			3.2.F.					

3.3 OBJEKTIVI

Treguesit e Performancës në nivel Objektivi	VITI	2022	2023	2024	2025

Verdhë = Per tu plotësuar nga Ekipi i Menaxhimit të Programit

PEMA E PROGRAMIT

Kodi	04240	Emërtimi	Menaxhimi i Infrastruktuës së Ujitjes dhe Kullimit

Përshkrimi i Programit	• Ndërtim ose organizim i sistemeve të kontrollit të përmbytjeve, sistemeve të ujitjes dhe kullimit, duke përfshirë grante, hua dhe financime për punime të tilla; • Administrim, shfrytëzim dhe mirëmbajtje e infrastrukturës së ujitjes dhe kullimit nën përgjegjësinë e njësive të vetëqeverisjes vendore.

1 QELLIMI

Administrimi, shfrytëzimi dhe mirëmbajtja e infrastrukturës së ujitjes dhe kullimit.

Treguesit e Performancës në nivel Qëllimi	VITI	2022	2023	2024	2025
Përmirësimi rrjetit kullues:- Km kanal kullues të pastruar kundrejt rrjetit total të kanaleve kullues ne pronësi të bashkisë (në %)		27%	26%	26%	27%
Përmirësimi rrjetit ujitës:- Km kanal ujitës të pastruar kundrejt rrjetit total të kanaleve ujitëse ne pronësi të bashkisë (në %):		16%	19%	19%	23%
Numri i fermave përfituese nga sistemi i ujitjes		2450	2450	2450	2450

1.1. OBJEKTIVI

Përmirësimi i sistemit të ujitjes dhe kullimit. Ndërtim ose organizim i sistemeve të kontrollit të përmbytjeve, sistemeve të ujitjes dhe kullimit, furnizim me uje për vaditje të fermave bujqësore.

Treguesit e Performancës në nivel Objektivi	VITI	2022	2023	2024	2025
Efiçiença e mbeshtetjes buxhetore per strukturat e institucionit DSHBP - ndryshimi ne % kundrejt vitit paraardhës		31%	3%	0%	0%
Numri i strukturave menaxhuese ne funksion te ujitjes dhe kullimit te tokave bujqesore		2	2	2	2
Permiresimi rrjetit kullues : Km kanale kullues te mirembajtur dhe te permiresuar / ndryshimi ne % kundrejt vitit te kaluar		88%	-3%	0%	0%
Permiresimi rrjetit kullues:- Km kanal kullues te pastruar kundrejt rrjetit total te kanaleve kullues ne pronesi te bashkise (ne %)		27%	26%	26%	27%
Përmirësimi rrjetit kullues : Sipërfaqe në ha përmirësuar kullimi / ndryshimi në % kundrejt vitit të kaluar		2%	3%	0%	0%
Përmirësimi rrjetit kullues : Sipërfaqe e mbuluar me kullim / ndryshimi në % kundrejt vitit të kaluar		2%	3%	0%	0%
Permirësimi rrjetit ujitës:- Km kanal ujitës te pastruar kundrejt rrjetit total te kanaleve ujitëse ne pronësi te bashkisë (ne %):		16%	19%	19%	23%
Përmirësimi rrjetit ujitës:-Sipërfaqe e mbuluar me ujitje – ndryshimi në % kundrejt vitit të kaluar		12%	5%	0%	4%
Përmirësimi rrjetit ujitës:-Sipërfaqe toke e kultivuar në % kundrejt totalit të inventarit të tokës bujqësore		79%	81%	84%	86%
Rritja e sipërfaqes së tokës bujqësore të kultivuar (ndryshimi në ha në vite)		140	250	630	240
Numri i fermave përfituese nga sistemi i ujitjes		2450	2450	2450	2450

Kodi: Qëllimi	Objektivi	Projekti	Produkti	Emërtimi i Produktit (Emër i shkurtër identifikues)	Përshkrimi i Produktit (Përshkrim më i gjatë i karakteristikave të produktit)	Njësia Matëse (Produkti)	SASIA Viti 2022	SHPENZIME Viti 2022

Kodi: Qëllimi	Objektivi	Projekti	Produkti	Emërtimi i Produktit (Emër i shkurtër identifikues)	Përshkrimi i Produktit (Përshkrim më i gjatë i karakteristikave të produktit)	Njësia Matëse (Produkti)	SASIA Viti 2022	SHPENZIME Viti 2022
	3.3		3.3.A.					
			3.3.B.					
			3.3.C.					
			3.3.D.					
			3.3.E.					
			3.3.F.					

4

Verdhë = Per tu plotësuar nga Ekipi i Menaxhimit të Programit

PEMA E PROGRAMIT

Kodi	04240	Emërtimi	Menaxhimi i Infrastruktuës së Ujitjes dhe Kullimit

Përshkrimi i Programit	• Ndërtim ose organizim i sistemeve të kontrollit të përmbytjeve, sistemeve të ujitjes dhe kullimit, duke përfshirë grante, hua dhe financime për punime të tilla; • Administrim, shfrytëzim dhe mirëmbajtje e infrastrukturës së ujitjes dhe kullimit nën përgjegjësinë e njësive të vetëqeverisjes vendore.

1 QELLIMI

Administrimi, shfrytëzimi dhe mirëmbajtja e infrastrukturës së ujitjes dhe kullimit.

Treguesit e Performancës në nivel Qëllimi	VITI	2022	2023	2024	2025
Permirësimi rrjetit kullues:- Km kanal kullues te pastruar kundrejt rrjetit total te kanaleve kullutese ne pronësi te bashkisë (ne %)		27%	26%	26%	27%
Permirësimi rrjetit ujitës:- Km kanal ujitës te pastruar kundrejt rrjetit total te kanaleve ujitese ne pronësi te bashkisë (ne %):		16%	19%	19%	23%
Numri i fermave përfituese nga sistemi i ujitjes		2450	2450	2450	2450

1.1. OBJEKTIVI

Përmirësimi i sistemit të ujitjes dhe kullimit. Ndërtim ose organizim i sistemeve të kontrollit të përmbytjeve, sistemeve të ujitjes dhe kullimit, furnizim me uje për vaditje të fermave bujqësore.

Treguesit e Performancës në nivel Objektivi	VITI	2022	2023	2024	2025
Efiçienca e mbeshtetjes buxhetore per struktura e institucionit DSHBP - ndryshimi ne % kundrejt vitit papardhës		31%	3%	0%	0%
Numri i strukturave menaxhuese ne funksion te ujitjes dhe kullimit te tokave bujqesore		2	2	2	2
Permirësimi rrjetit kullues :- Km kanale kullues te mirembajtur dhe te permirësuar / ndryshimi ne % kundrejt vitit te kaluar		88%	-3%	0%	0%
Permirësimi rrjetit kullues:- Km kanal kullues te pastruar kundrejt rrjetit total te kanaleve kullutese ne pronësi te bashkisë (ne %)		27%	26%	26%	27%
Përmirësimi rrjetit kullues : Sipërfaqe në ha përmirësuar kullimi / ndryshimi në % kundrejt vitit të kaluar		2%	3%	0%	0%
Përmirësimi rrjetit kullues : Sipërfaqe e mbuluar me kullim / ndryshimi në % kundrejt vitit të kaluar		2%	3%	0%	0%
Permirësimi rrjetit ujitës:- Km kanal ujitës te pastruar kundrejt rrjetit total te kanaleve ujitese ne pronësi te bashkisë (ne %):		16%	19%	19%	23%
Përmirësimi rrjetit ujitës:-Sipërfaqe e mbuluar me ujitje – ndryshimi në % kundrejt vitit të kaluar		12%	5%	0%	4%
Përmirësimi rrjetit ujitës:-Sipërfaqe toke e kultivuar në % kundrejt totalit të inventarit të tokës bujqësore		79%	81%	84%	86%
Rritja e sipërfaqes së tokës bujqësore të kultivuar (ndryshimi në ha në vite)		140	250	630	240
Numri i fermave përfituese nga sistemi i ujitjes		2450	2450	2450	2450

Kodi				Emërtimi i Produktit	Përshkrimi i Produktit	Njësia Matëse	SASIA	SHPENZIME
Qëllimi	Objektivi	Projekti	Produkti	*(Emër i shkurtër identifikues)*	*(Përshkrim më i gjatë i karakteristikave të produktit)*	*(Produkti)*	*Viti 2022*	*Viti 2022*

QELLIMI

Treguesit e Performancës në nivel Qëllimi	VITI				

4.1 OBJEKTIVI

Treguesit e Performancës në nivel Objektivi	VITI	2022	2023	2024	2025

Verdhë = Per tu plotësuar nga Ekipi i Menaxhimit të Programit

PEMA E PROGRAMIT

Kodi	04240	Emërtimi	Menaxhimi i Infrastruktuës së Ujitjes dhe Kullimit

Përshkrimi i Programit	• Ndërtim ose organizim i sistemeve të kontrollit të përmbytjeve, sistemeve të ujitjes dhe kullimit, duke përfshirë grante, hua dhe financime për punime të tilla; • Administrim, shfrytëzim dhe mirëmbajtje e infrastrukturës së ujitjes dhe kullimit nën përgjegjësinë e njësive të vetëqeverisjes vendore.

1 QELLIMI

Administrimi, shfrytëzimi dhe mirëmbajtja e infrastrukturës së ujitjes dhe kullimit.

Treguesit e Performancës në nivel Qëllimi	VITI	2022	2023	2024	2025
Permirësimi rrjetit kullues:- Km kanal kullues te pastruar kundrejt rrjetit total te kanaleve kullutese ne pronësi te baskisë (ne %)		27%	26%	26%	27%
Permirësimi rrjetit ujitës:- Km kanal ujites te pastruar kundrejt rrjetit total te kanaleve ujitese ne pronësi te baskisë (ne %):		16%	19%	19%	23%
Numri i fermave përfituese nga sistemi i ujitjes		2450	2450	2450	2450

1.1. OBJEKTIVI

Përmirësimi i sistemit të ujitjes dhe kullimit. Ndërtim ose organizim i sistemeve të kontrollit të përmbytjeve, sistemeve të ujitjes dhe kullimit, furnizim me uje për vaditje të fermave bujqësore.

Treguesit e Performancës në nivel Objektivi	VITI	2022	2023	2024	2025
Efiçienca e mbeshtetjes buxhetore per strukturat e institucionit DSHBP - ndryshimi ne % kundrejt vitit paraardhës		31%	3%	0%	0%
Numri i strukturave menaxhuese ne funksion te ujitjes dhe kullimit te tokave bujqesore		2	2	2	2
Permirësimi rrjetit kullues : Km kanale kullues te mirembajtur dhe te permiresuar / ndryshimi ne % kundrejt vitit te kaluar		88%	-3%	0%	0%
Permirësimi rrjetit kullues:- Km kanal kullues te pastruar kundrejt rrjetit total te kanaleve kullutese ne pronësi te baskisë (ne %)		27%	26%	26%	27%
Përmirësimi rrjetit kullues : Sipërfaqe në ha përmirësuar kullimi / ndryshimi në % kundrejt vitit të kaluar		2%	3%	0%	0%
Përmirësimi rrjetit kullues : Sipërfaqe e mbuluar me kullim / ndryshimi në % kundrejt vitit të kaluar		2%	3%	0%	0%
Permirësimi rrjetit ujitës:- Km kanal ujites te pastruar kundrejt rrjetit total te kanaleve ujitese ne pronësi te baskisë (ne %):		16%	19%	19%	23%
Përmirësimi rrjetit ujitës:-Sipërfaqe e mbuluar me ujitje – ndryshimi në % kundrejt vitit të kaluar		12%	5%	0%	4%
Përmirësimi rrjetit ujitës:-Sipërfaqe toke e kultivuar në % kundrejt totalit të inventarit të tokës bujqësore		79%	81%	84%	86%
Rritja e sipërfaqes së tokës bujqësore të kultivuar (ndryshimi në ha në vite)		140	250	630	240
Numri i fermave përfituese nga sistemi i ujitjes		2450	2450	2450	2450

Kodi				Emërtimi i Produktit	Përshkrimi i Produktit	Njësia Matëse	SASIA	SHPENZIME
Qëllimi	Objektivi	Projekti	Produkti	*(Emër i shkurtër identifikues)*	*(Përshkrim më i gjatë i karakteristikave të produktit)*	*(Produkti)*	*Viti 2022*	*Viti 2022*

Kodi				Emërtimi i Produktit	Përshkrimi i Produktit	Njësia Matëse	SASIA	SHPENZIME
Qëllimi	Objektivi	Projekti	Produkti	*(Emër i shkurtër identifikues)*	*(Përshkrim më i gjatë i karakteristikave të produktit)*	*(Produkti)*	*Viti 2022*	*Viti 2022*
4	4.1		4.1.A.					
			4.1.B.					
			4.1.C.					
			4.1.D.					
			4.1.E.					
			4.1.F.					

Verdhë = Per tu plotësuar nga Ekipi i Menaxhimit të Programit

PEMA E PROGRAMIT

Kodi	04240	Emërtimi	Menaxhimi i Infrastruktuës së Ujitjes dhe Kullimit

Përshkrimi i Programit	• Ndërtim ose organizim i sistemeve të kontrollit të përmbytjeve, sistemeve të ujitjes dhe kullimit, duke përfshirë grante, hua dhe financime për punime të tilla; • Administrim, shfrytëzim dhe mirëmbajtje e infrastrukturës së ujitjes dhe kullimit nën përgjegjësinë e njësive të vetëqeverisjes vendore.

1 QELLIMI

Administrimi, shfrytëzimi dhe mirëmbajtja e infrastrukturës së ujitjes dhe kullimit.

Treguesit e Performancës në nivel Qëllimi	VITI	2022	2023	2024	2025
Permirësimi rrjetit kullues:- Km kanal kullues te pastruar kundrejt rrjetit total te kanaleve kullutese ne pronësi te bashkisë (në %)		27%	26%	26%	27%
Permirësimi rrjetit ujitës:- Km kanal ujitës te pastruar kundrejt rrjetit total te kanaleve ujitese ne pronësi te bashkisë (në %):		16%	19%	19%	23%
Numri i fermave përfituese nga sistemi i ujitjes		2450	2450	2450	2450

1.1. OBJEKTIVI

Përmirësimi i sistemit të ujitjes dhe kullimit. Ndërtim ose organizim i sistemeve të kontrollit të përmbytjeve, sistemeve të ujitjes dhe kullimit, furnizim me uje për vaditje të fermave bujqësore.

Treguesit e Performancës në nivel Objektivi	VITI	2022	2023	2024	2025
Efiçiença e mbeshtetjes buxhetore per strukturat e institucionit DSHBP - ndryshimi ne % kundrejt vitit paçaardhës		31%	3%	0%	0%
Numri i strukturave menaxhuese ne funksion te ujitjes dhe kullimit te tokave bujqesore		2	2	2	2
Permirësimi rrjetit kullues : Km kanale kullues te mirembajtur dhe te permirësuar / ndryshimi ne % kundrejt vitit te kaluar		88%	-3%	0%	0%
Permirësimi rrjetit kullues:- Km kanal kullues te pastruar kundrejt rrjetit total te kanaleve kullutese ne pronësi te bashkisë (në %)		27%	26%	26%	27%
Përmirësimi rrjetit kullues : Sipërfaqe në ha përmirësuar kullimi / ndryshimi në % kundrejt vitit të kaluar		2%	3%	0%	0%
Përmirësimi rrjetit kullues : Sipërfaqe e mbuluar me kullim / ndryshimi në % kundrejt vitit të kaluar		2%	3%	0%	0%
Permirësimi rrjetit ujitës:- Km kanal ujitës te pastruar kundrejt rrjetit total te kanaleve ujitese ne pronësi te bashkisë (në %):		16%	19%	19%	23%
Përmirësimi rrjetit ujitës:-Sipërfaqe e mbuluar me ujitje – ndryshimi në % kundrejt vitit të kaluar		12%	5%	0%	4%
Përmirësimi rrjetit ujitës:-Sipërfaqe toke e kultivuar në % kundrejt totalit të inventarit të tokës bujqësore		79%	81%	84%	86%
Rritja e sipërfaqes së tokës bujqësore të kultivuar (ndryshimi në ha në vite)		140	250	630	240
Numri i fermave përfituese nga sistemi i ujitjes		2450	2450	2450	2450

Kodi				Emërtimi i Produktit	Përshkrimi i Produktit	Njësia Matëse	SASIA	SHPENZIME
Qëllimi	Objektivi	Projekti	Produkti	*(Emër i shkurtër identifikues)*	*(Përshkrim më i gjatë i karakteristikave të produktit)*	*(Produkti)*	*Viti 2022*	*Viti 2022*

4.2 OBJEKTIVI

Treguesit e Performancës në nivel Objektivi	VITI	2022	2023	2024	2025

Kodi				Emërtimi i Produktit	Përshkrimi i Produktit	Njësia Matëse	SASIA	SHPENZIME
Qëllimi	Objektivi	Projekti	Produkti	*(Emër i shkurtër identifikues)*	*(Përshkrim më i gjatë i karakteristikave të produktit)*	*(Produkti)*	*Viti 2022*	*Viti 2022*
	4.2		4.2.A.					
			4.2.B.					

Verdhë = Per tu plotësuar nga Ekipi i Menaxhimit të Programit

PEMA E PROGRAMIT

Kodi	04240	Emërtimi	Menaxhimi i Infrastruktuës së Ujitjes dhe Kullimit

Përshkrimi i Programit	• Ndërtim ose organizim i sistemeve të kontrollit të përmbytjeve, sistemeve të ujitjes dhe kullimit, duke përfshirë grante, hua dhe financime për punime të tilla; • Administrim, shfrytëzim dhe mirëmbajtje e infrastrukturës së ujitjes dhe kullimit nën përgjegjësinë e njësive të vetëqeverisjes vendore.

1 QELLIMI

Administrimi, shfrytëzimi dhe mirëmbajtja e infrastrukturës së ujitjes dhe kullimit.

Treguesit e Performancës në nivel Qëllimi	VITI	2022	2023	2024	2025
Permirësimi rrjetit kullues:- Km kanal kullues te pastruar kundrejt rrjetit total te kanaleve kullutese ne pronësi te bashkisë (ne %)		27%	26%	26%	27%
Permirësimi rrjetit ujitës:- Km kanal ujitës te pastruar kundrejt rrjetit total te kanaleve ujitese ne pronësi te bashkisë (ne %):		16%	19%	19%	23%
Numri i fermave përfituese nga sistemi i ujitjes		2450	2450	2450	2450

1.1. OBJEKTIVI

Përmirësimi i sistemit të ujitjes dhe kullimit. Ndërtim ose organizim i sistemeve të kontrollit të përmbytjeve, sistemeve të ujitjes dhe kullimit, furnizim me uje për vaditje të fermave bujqësore.

Treguesit e Performancës në nivel Objektivi	VITI	2022	2023	2024	2025
Efiçienca e mbeshtetjes buxhetore per strukturat e institucionit DSHBP - ndryshimi ne % kundrejt vitit paraardhës		31%	3%	0%	0%
Rritja e strukturave menaxhuese ne funksion te ujitjes dhe kullimit te tokave bujqesore		2	2	2	2
Numri i automjeteve		88%	-3%	0%	0%
Permirësimi rrjetit kullues :- Km kanale kullues te mirembajtur dhe te permirësuar / ndryshimi ne % kundrejt vitit te kaluar		27%	26%	26%	27%
Permirësimi rrjetit kullues:- Km kanal kullues te pastruar kundrejt rrjetit total te kanaleve kullutese ne pronësi te bashkisë (ne %)		2%	3%	0%	0%
Përmirësimi rrjetit kullues : Sipërfaqe në ha përmirësuar kullimi / ndryshimi në % kundrejt vitit të kaluar		2%	3%	0%	0%
Përmirësimi rrjetit kullues : Sipërfaqe e mbuluar me kullim / ndryshimi në % kundrejt vitit të kaluar		16%	19%	19%	23%
Permirësimi rrjetit ujitës:- Km kanal ujitës te pastruar kundrejt rrjetit total te kanaleve ujitese ne pronësi te bashkisë (ne %):		12%	5%	0%	4%
Përmirësimi rrjetit ujitës:-Sipërfaqe e mbuluar me ujitje – ndryshimi në % kundrejt vitit të kaluar		79%	81%	84%	86%
Përmirësimi rrjetit ujitës:-Sipërfaqe toke e kultivuar në % kundrejt totalit të inventarit të tokës bujqësore		140	250	630	240
Rritja e sipërfaqes së tokës bujqësore të kultivuar (ndryshimi në ha në vite)		2450	2450	2450	2450
Numri i fermave përfituese nga sistemi i ujitjes					

Kodi				Emërtimi i Produktit	Përshkrimi i Produktit	Njësia Matëse	SASIA	SHPENZIME
Qëllimi	Objektivi	Projekti	Produkti	*(Emër i shkurtër identifikues)*	*(Përshkrim më i gjatë i karakteristikave të produktit)*	*(Produkti)*	*Viti 2022*	*Viti 2022*
			4.2.C.					
			4.2.D.					
			4.2.E.					
			4.2.F.					

Produktet e Programit vazhdojnë në të djathtë të fletës. *Vlitet e PBA-së vazhdojnë poshtë fletës.* Verdhë = Per tu plotësuar nga Ekipi i Menaxhimit të Programit

2023

SHPENZIMET E PRODUKTEVE TË PROGRAMIT

Kodi i Programit			04240		Emri i Programit			Menaxhimi i Infrastruktuës së Ujitjes dhe Kullimit																
Kodi i Produktit			1.1.A.	1.1.B.	1.1.C.	1.1.D.	1.1.E.	1.1.F.	1.2.A.	1.2.B.	1.2.C.	1.2.D.	1.2.E.	1.2.F.	1.3.A.	1.3.B.	1.3.C.	1.3.D.	1.3.E.	1.3.F.	2.1.A.	2.1.B.	2.1.C.	2.1.D.	2.1.E.
Emri i Produktit			Fuqizimi i strukturave	Fuqizimi i strukturave	Pastrim kanalesh kullueese	Pastrim kanalesh ujitëse	Mirëmbajtje kanalesh ujitëse	Përfitues të sistemeve të ujitjes	0	0	0	0	0	0	0	0	0	0	0	0	0	0	0	0	0
Njësia e Matjes së Produktit			Numri i punonjësve	Numri i mjeteve	kilometër	kilometër	Ha mbuluar me ujitje	Numri i familjave përfitues nga	0	0	0	0	0	0	0	0	0	0	0	0	0	0	0	0	0
Sasia e Planifikuar			20	2	190	40	7,240	2,450																	
Paga & Sigurime		TOTALI																							
Pagat	600	12,429	11,614.00					815.00																	
Sigurimet Shoq. & Shëndetësore	601	2029	1,892.00					137.00																	
Shpenzime Korente																									
Mallra dhe Shërbime	602	23405		2,595.00	9,688.00	746.00	7,328.00	3,048.00																	
Subvencioni	603	0																							
Transfertë e Brendshme	604	0																							
Transferta të Jashtme	605	0																							
Të Tjera (606, 651, etc.)	606	0																							
Shpenzime Kapitale																									
Aktive të Patrupëzuara	230	0																							
Aktive të Trupëzuara	231	0																							
TOTALI		37863	13,506.0	2,595.0	9,688.0	746.0	7,328.0	4,000.0	0.0	0.0	0.0	0.0	0.0	0.0	0.0	0.0	0.0	0.0	0.0	0.0	0.0	0.0	0.0	0.0	0.0

2024

SHPENZIMET E PRODUKTEVE TË PROGRAMIT

Kodi i Programit			04240		Emri i Programit			Menaxhimi i Infrastruktuës së Ujitjes dhe Kullimit																
Kodi i Produktit			1.1.A.	1.1.B.	1.1.C.	1.1.D.	1.1.E.	1.1.F.	1.2.A.	1.2.B.	1.2.C.	1.2.D.	1.2.E.	1.2.F.	1.3.A.	1.3.B.	1.3.C.	1.3.D.	1.3.E.	1.3.F.	2.1.A.	2.1.B.	2.1.C.	2.1.D.	2.1.E.
Emri i Produktit			Fuqizimi i strukturave	Fuqizimi i strukturave	Pastrim kanalesh kullueese	Pastrim kanalesh ujitëse	Mirëmbajtje kanalesh ujitëse	Përfitues të sistemeve të ujitjes	0	0	0	0	0	0	0	0	0	0	0	0	0	0	0	0	0
Njësia e Matjes së Produktit			Numri i punonjësve	Numri i mjeteve	kilometër	kilometër	Ha mbuluar me ujitje	Numri i familjave përfitues nga	0	0	0	0	0	0	0	0	0	0	0	0	0	0	0	0	0
Sasia e Planifikuar			20	2	190	40	7,240	2,450																	
Paga & Sigurime		TOTALI																							
Pagat	600	12,429	11,614.00					815.00																	
Sigurimet Shoq. & Shëndetësore	601	2029	1,892.00					137.00																	
Shpenzime Korente																									
Mallra dhe Shërbime	602	23405		2,595.00	9,688.00	746.00	7,328.00	3,048.00																	
Subvencioni	603	0																							
Transfertë e Brendshme	604	0																							
Transferta të Jashtme	605	0																							
Të Tjera (606, 651, etc.)	606	0																							
Shpenzime Kapitale																									
Aktive të Patrupëzuara	230	0																							
Aktive të Trupëzuara	231	0																							
TOTALI		37863	13,506.0	2,595.0	9,688.0	746.0	7,328.0	4,000.0	0.0	0.0	0.0	0.0	0.0	0.0	0.0	0.0	0.0	0.0	0.0	0.0	0.0	0.0	0.0	0.0	0.0

2025

SHPENZIMET E PRODUKTEVE TË PROGRAMIT

Kodi i Programit			04240		Emri i Programit			Menaxhimi i Infrastruktuës së Ujitjes dhe Kullimit																
Kodi i Produktit			1.1.A.	1.1.B.	1.1.C.	1.1.D.	1.1.E.	1.1.F.	1.2.A.	1.2.B.	1.2.C.	1.2.D.	1.2.E.	1.2.F.	1.3.A.	1.3.B.	1.3.C.	1.3.D.	1.3.E.	1.3.F.	2.1.A.	2.1.B.	2.1.C.	2.1.D.	2.1.E.
Emri i Produktit			Fuqizimi i strukturave	Fuqizimi i strukturave	Pastrim kanalesh kullueese	Pastrim kanalesh ujitëse	Mirëmbajtje kanalesh ujitëse	Përfitues të sistemeve të ujitjes	0	0	0	0	0	0	0	0	0	0	0	0	0	0	0	0	0
Njësia e Matjes së Produktit			Numri i punonjësve	Numri i mjeteve	kilometër	kilometër	Ha mbuluar me ujitje	Numri i familjave përfitues nga	0	0	0	0	0	0	0	0	0	0	0	0	0	0	0	0	0
Sasia e Planifikuar			20	2	200	50	7,500	2,450																	
Paga & Sigurime		TOTALI																							
Pagat	600	12,429	11,614.00					815.00																	
Sigurimet Shoq. & Shëndetësore	601	2029	1,892.00					137.00																	
Shpenzime Korente																									
Mallra dhe Shërbime	602	23405		2,595.00	9,688.00	746.00	7,328.00	3,048.00																	
Subvencioni	603	0																							
Transfertë e Brendshme	604	0																							
Transferta të Jashtme	605	0																							
Të Tjera (606, 651, etc.)	606	0																							
Shpenzime Kapitale																									
Aktive të Patrupëzuara	230	0																							
Aktive të Trupëzuara	231	0																							
TOTALI		37863	13,506.0	2,595.0	9,688.0	746.0	7,328.0	4,000.0	0.0	0.0	0.0	0.0	0.0	0.0	0.0	0.0	0.0	0.0	0.0	0.0	0.0	0.0	0.0	0.0	0.0

2.1.F.	2.2.A.	2.2.B.	2.2.C.	2.2.D.	2.2.E.	2.2.F.	2.3.A.	2.3.B.	2.3.C.	2.3.D.	2.3.E.	2.3.F.	3.1.A.	3.1.B.	3.1.C.	3.1.D.	3.1.E.	3.1.F.	3.2.A.	3.2.B.	3.2.C.	3.2.D.	3.2.E.	3.2.F.	3.3.A.	3.3.B.	3.3.C.
0	0	0	0	0	0	0	0	0	0	0	0	0	0	0	0	0	0	0	0	0	0	0	0	0	0	0	0
0	0	0	0	0	0	0	0	0	0	0	0	0	0	0	0	0	0	0	0	0	0	0	0	0	0	0	0
0.0	0.0	0.0	0.0	0.0	0.0	0.0	0.0	0.0	0.0	0.0	0.0	0.0	0.0	0.0	0.0	0.0	0.0	0.0	0.0	0.0	0.0	0.0	0.0	0.0	0.0	0.0	0.0

2.1.F.	2.2.A.	2.2.B.	2.2.C.	2.2.D.	2.2.E.	2.2.F.	2.3.A.	2.3.B.	2.3.C.	2.3.D.	2.3.E.	2.3.F.	3.1.A.	3.1.B.	3.1.C.	3.1.D.	3.1.E.	3.1.F.	3.2.A.	3.2.B.	3.2.C.	3.2.D.	3.2.E.	3.2.F.	3.3.A.	3.3.B.	3.3.C.
0	0	0	0	0	0	0	0	0	0	0	0	0	0	0	0	0	0	0	0	0	0	0	0	0	0	0	0
0	0	0	0	0	0	0	0	0	0	0	0	0	0	0	0	0	0	0	0	0	0	0	0	0	0	0	0
0.0	0.0	0.0	0.0	0.0	0.0	0.0	0.0	0.0	0.0	0.0	0.0	0.0	0.0	0.0	0.0	0.0	0.0	0.0	0.0	0.0	0.0	0.0	0.0	0.0	0.0	0.0	0.0

2.1.F.	2.2.A.	2.2.B.	2.2.C.	2.2.D.	2.2.E.	2.2.F.	2.3.A.	2.3.B.	2.3.C.	2.3.D.	2.3.E.	2.3.F.	3.1.A.	3.1.B.	3.1.C.	3.1.D.	3.1.E.	3.1.F.	3.2.A.	3.2.B.	3.2.C.	3.2.D.	3.2.E.	3.2.F.	3.3.A.	3.3.B.	3.3.C.
0	0	0	0	0	0	0	0	0	0	0	0	0	0	0	0	0	0	0	0	0	0	0	0	0	0	0	0
0	0	0	0	0	0	0	0	0	0	0	0	0	0	0	0	0	0	0	0	0	0	0	0	0	0	0	0
0.0	0.0	0.0	0.0	0.0	0.0	0.0	0.0	0.0	0.0	0.0	0.0	0.0	0.0	0.0	0.0	0.0	0.0	0.0	0.0	0.0	0.0	0.0	0.0	0.0	0.0	0.0	0.0

2023

000 ALL

3.3.D.	3.3.E.	3.3.F.	4.1.A.	4.1.B.	4.1.C.	4.1.D.	4.1.E.	4.1.F.	4.2.A.	4.2.B.	4.2.C.	4.2.D.	4.2.E.	4.2.F.	4.3.A.	4.3.B.	4.3.C.	4.3.D.	4.3.E.	4.3.F.
0	0	0	0	0	0	0	0	0	0	0	0	0	0	0	0	0	0	0	0	0
0	0	0	0	0	0	0	0	0	0	0	0	0	0	0	0	0	0	0	0	0
0.0	0.0	0.0	0.0	0.0	0.0	0.0	0.0	0.0	0.0	0.0	0.0	0.0	0.0	0.0	0.0	0.0	0.0	0.0	0.0	0.0

2024

000 ALL

3.3.D.	3.3.E.	3.3.F.	4.1.A.	4.1.B.	4.1.C.	4.1.D.	4.1.E.	4.1.F.	4.2.A.	4.2.B.	4.2.C.	4.2.D.	4.2.E.	4.2.F.	4.3.A.	4.3.B.	4.3.C.	4.3.D.	4.3.E.	4.3.F.
0	0	0	0	0	0	0	0	0	0	0	0	0	0	0	0	0	0	0	0	0
0	0	0	0	0	0	0	0	0	0	0	0	0	0	0	0	0	0	0	0	0
0.0	0.0	0.0	0.0	0.0	0.0	0.0	0.0	0.0	0.0	0.0	0.0	0.0	0.0	0.0	0.0	0.0	0.0	0.0	0.0	0.0

2025

000 ALL

3.3.D.	3.3.E.	3.3.F.	4.1.A.	4.1.B.	4.1.C.	4.1.D.	4.1.E.	4.1.F.	4.2.A.	4.2.B.	4.2.C.	4.2.D.	4.2.E.	4.2.F.	4.3.A.	4.3.B.	4.3.C.	4.3.D.	4.3.E.	4.3.F.
0	0	0	0	0	0	0	0	0	0	0	0	0	0	0	0	0	0	0	0	0
0	0	0	0	0	0	0	0	0	0	0	0	0	0	0	0	0	0	0	0	0
0.0	0.0	0.0	0.0	0.0	0.0	0.0	0.0	0.0	0.0	0.0	0.0	0.0	0.0	0.0	0.0	0.0	0.0	0.0	0.0	0.0

Verdhë = Per tu plotësuar nga Ekipi i Menaxhimit të Programit

PEMA E PROGRAMIT

Kodi	04260	Emërtimi	Administrimi i Pyjeve dhe Kullotave

Përshkrimi i Programit

- Administrimi i çështjeve dhe shërbimeve pyjore;
- Konservim, zgjerim dhe shfytëzirn i racionalizuar i rezervave pyjore;
- Administrim i fondit pyjor dhe kullosor publik;
- Mbikëqyrje dhe disiplinim i

1 QELLIMI

Administrimi i pyjeve dhe kullotave vendore si dhe menaxhimi i institucioneve në shërbim të këtij funksioni, sipas mënyrës së përcaktuar me ligj.

Treguesit e Performancës në nivel Qëllimi	VITI	2022	2023	2024	2025
Krija e monitorimit te fondit pyjor kullosor. - Numri i kontrollesh dhe inspektimesh kundrejt Siperfaqes totale te pyjeve dhe kullotave (inspektime për 1000 ha)		0.69	1.1	1.1	1.1
Krija e monitorimit te fondit pyjor kullosor : Numri i punonjesve kundrejt fondit pyjor dhe kullosor (punonjës për 1000 ha pyje dhe kullota)		0.49	0.78	0.78	0.78
Shpenzime per sherbimin e menaxhimit te fondit/ sipërfaqes totale te fondit (Lekë për 1 ha pyje dhe kullota)		368.7	539.4	539.4	539.4

1.1. OBJEKTIVI

Sigurimi i mbrojtjes për qeverisjen e qëndrueshme dhe kontrollin e mirëadministrimit të fondit pyjor dhe kullosor brenda territorit administrativ të bashkisë.

Treguesit e Performancës në nivel Objektivi	VITI	2022	2023	2024	2025
Krija e monitorimit te fondit pyjor kullosor. - Numri i kontrollesh dhe inspektimesh kundrejt Siperfaqes totale te pyjeve dhe kullotave (inspektime për 1000 ha)		0.69	1.1	1.1	1.1
Krija e monitorimit te fondit pyjor kullosor : Numri i punonjesve kundrejt fondit pyjor dhe kullosor (punonjës për 1000 ha pyje dhe kullota)		0.49	0.78	0.78	0.78

Kodi: Qëllimi	Objektivi	Projekti	Produkti	Emërtimi i Produktit (Emër i shkurtër identifikues)	Përshkrimi i Produktit (Përshkrim më i gjatë i karakteristikave të produktit)	Njësia Matëse (Produkti)	SASIA Viti 2022	SHPENZIME Viti 2022
1	1.1.		1.1.A.	Raporte monitorimi/Akte- konstatimi/ mbrojtje nga	Kontroll dhe monitorim, menaxhim sa më i mirë i fondit pyjor/kullosor në fun	Numri i kontrolleve	336	13937
			1.1.B.					
			1.1.C.					
			1.1.D.					
			1.1.E.					
			1.1.F.					

1.2. OBJEKTIVI

Rehabilitimi dhe pyllëzimi i sipërfaqeve pyjore/kullosore, të degraduara, djegura si edhe mbrojtja e tokës nga erozioni (Projektim/Investim).

Treguesit e Performancës në nivel Objektivi	VITI	2022	2023	2024	2025
Përmirësimi i fondit pyjor kullosor. Përmirësimi /(ndryshimi vjetor në ha)		39500	-8846	0	0
Shpenzime për shërbimin e menaxhimit të fondit/ sipërfaqes totale të fondit (Lekë për 1 ha pyje dhe kullota)		368.7	539.4	539.4	539.4

Kodi: Qëllimi	Objektivi	Projekti	Produkti	Emërtimi i Produktit (Emër i shkurtër identifikues)	Përshkrimi i Produktit (Përshkrim më i gjatë i karakteristikave të produktit)	Njësia Matëse (Produkti)	SASIA Viti 2022	SHPENZIME Viti 2022
	1.2.	1410825	1.2.A.	Sipërfaqe pyjore me Plan menaxhimi	Sipërfaqe në HA pyje dhe kullota për të cilat është kryer Plani i Menaxhimit.	ha	39500	2317
			1.2.B.	Sipërfaqe pyjore e pastruar	Sipërfaqe pyjore që është pastruar/përmirësuar nëpërmjet prerjeve rigjeneru	ha	10	1685

Verdhë = Per tu plotësuar nga Ekipi i Menaxhimit të Programit

PEMA E PROGRAMIT

Kodi	04260	Emërtimi	Administrimi i Pyjeve dhe Kullotave

Përshkrimi i Programit

- Administrimi i çështjeve dhe shërbimeve pyjore;
- Konservim, zgjerim dhe shfytëzirn i racionalizuar i rezervave pyjore;
- Administrim i fondit pyjor dhe kullosor publik;
- Mbikëqyrje dhe disiplinim i

1 QELLIMI

Administrimi i pyjeve dhe kullotave vendore si dhe menaxhimi i institucioneve në shërbim të këtij funksioni, sipas mënyrës së përcaktuar me ligj.

Treguesit e Performancës në nivel Qëllimi	VITI	2022	2023	2024	2025
Krija e monitorimit te fondit pyjor kullosor: - Numri kontrolleve dhe inspektimeve kundrejt siperfaqes totale te pyjeve dhe kullotave (inspektime për 1000 ha)		0.69	1.1	1.1	1.1
Krija e monitorimit te fondit pyjor kullosor: Numri i punonjesve kundrejt fondit pyjor dhe kullosor (punonjës për 1000 ha pyje dhe kullota)		0.49	0.78	0.78	0.78
Shpenzime per shendrimi e menaxhimit te fondit/ siperfaqes totale te fondit (Lekë për 1 ha pyje dhe kullota)		368.7	539.4	539.4	539.4

1.1. OBJEKTIVI

Sigurimi i mbrojtjes për qeverisjen e qëndrueshme dhe kontrollin e mirëadministrimit të fondit pyjor dhe kullosor brenda territorit administrativ të bashkisë.

Treguesit e Performancës në nivel Objektivi	VITI	2022	2023	2024	2025
Krija e monitorimit te fondit pyjor kullosor: - Numri kontrolleve dhe inspektimeve kundrejt siperfaqes totale te pyjeve dhe kullotave (inspektime për 1000 ha)		0.69	1.1	1.1	1.1
Krija e monitorimit te fondit pyjor kullosor: Numri i punonjesve kundrejt fondit pyjor dhe kullosor (punonjës për 1000 ha pyje dhe kullota)		0.49	0.78	0.78	0.78

Kodi				Emërtimi i Produktit	Përshkrimi i Produktit	Njësia Matëse	SASIA	SHPENZIME
Qëllimi	Objektivi	Projekti	Produkti	*(Emër i shkurtër identifikues)*	*(Përshkrim më i gjatë i karakteristikave të produktit)*	*(Produkti)*	*Viti 2022*	*Viti 2022*
			1.2.C.					
			1.2.D.					
			1.2.E.					
			1.2.F.					

1.3. OBJEKTIVI

Treguesit e Performancës në nivel Objektivi	VITI	2022	2023	2024	2025

Kodi				Emërtimi i Produktit	Përshkrimi i Produktit	Njësia Matëse	SASIA	SHPENZIME
Qëllimi	Objektivi	Projekti	Produkti	*(Emër i shkurtër identifikues)*	*(Përshkrim më i gjatë i karakteristikave të produktit)*	*(Produkti)*	*Viti 2022*	*Viti 2022*
	1.3.		1.3.A.					
			1.3.B.					
			1.3.C.					
			1.3.D.					

Verdhë = Per tu plotësuar nga Ekipi i Menaxhimit të Programit

PEMA E PROGRAMIT

Kodi	04260	Emërtimi	Administrimi i Pyjeve dhe Kullotave

Përshkrimi i Programit

- Administrimi i çështjeve dhe shërbimeve pyjore;
- Konservim, zgjerim dhe shfytëzirn i racionalizuar i rezervave pyjore;
- Administrim i fondit pyjor dhe kullosor publik;
- Mbikëqyrje dhe disiplinim i

1 QELLIMI

Administrimi i pyjeve dhe kullotave vendore si dhe menaxhimi i institucioneve në shërbim të këtij funksioni, sipas mënyrës së përcaktuar me ligj.

Treguesit e Performancës në nivel Qëllimi	VITI	2022	2023	2024	2025
Krija e monitorimit të fondit pyjor kullosor. - Numër kontrollesh dhe inspektimesh kundrejt Siperfaqes totale të pyjeve dhe kullotave (inspektime për 1000 ha)		0.69	1.1	1.1	1.1
Krija e monitorimit të fondit pyjor kullosor : Numri i punonjësve kundrejt fondit pyjor dhe kullosor (punonjës për 1000 ha pyje dhe kullota)		0.49	0.78	0.78	0.78
Shpenzime për shëlbimin e menaxhimit të fondit/ siperfaqes totale te fondit (Lekë për 1 ha pyje dhe kullota)		368.7	539.4	539.4	539.4

1.1. OBJEKTIVI

Sigurimi i mbrojtjes për qeverisjen e qëndrueshme dhe kontrollin e mirëadministrimit të fondit pyjor dhe kullosor brenda territorit administrativ të bashkisë.

Treguesit e Performancës në nivel Objektivi	VITI	2022	2023	2024	2025
Krija e monitorimit te fondit pyjor kullosor. - Numër kontrollesh dhe inspektimesh kundrejt Siperfaqes totale te pyjeve dhe kullotave (inspektime për 1000 ha)		0.69	1.1	1.1	1.1
Krija e monitorimit te fondit pyjor kullosor : Numri i punonjesve kundrejt fondit pyjor dhe kullosor (punonjës për 1000 ha pyje dhe kullota)		0.49	0.78	0.78	0.78

Kodi				Emërtimi i Produktit	Përshkrimi i Produktit	Njësia Matëse	SASIA	SHPENZIME
Qëllimi	Objektivi	Projekti	Produkti	*(Emër i shkurtër identifikues)*	*(Përshkrim më i gjatë i karakteristikave të produktit)*	*(Produkti)*	*Viti 2022*	*Viti 2022*
			1.3.E.					
			1.3.F.					

2 QELLIMI

Treguesit e Performancës në nivel Qëllimi	VITI				

2.1. OBJEKTIVI

Treguesit e Performancës në nivel Objektivi	VITI	2022	2023	2024	2025

Verdhë = Per tu plotësuar nga Ekipi i Menaxhimit të Programit

PEMA E PROGRAMIT

Kodi	04260	Emërtimi	Administrimi i Pyjeve dhe Kullotave

Përshkrimi i Programit

- Administrimi i çështjeve dhe shërbimeve pyjore;
- Konservim, zgjerim dhe shfytëzirn i racionalizuar i rezervave pyjore;
- Administrim i fondit pyjor dhe kullosor publik;
- Mbikëqyrje dhe disiplinim i

1 QELLIMI

Administrimi i pyjeve dhe kullotave vendore si dhe menaxhimi i institucioneve në shërbim të këtij funksioni, sipas mënyrës së përcaktuar me ligj.

Treguesit e Performancës në nivel Qëllimi	VITI	2022	2023	2024	2025
Krija e monitorimit të fondit pyjor kullosor : - Numri i kontrollesh dhe inspektimesh kundrejt Siperfaqes totale të pyjeve dhe kullotave (inspektime për 1000 ha)		0.69	1.1	1.1	1.1
Krija e monitorimit të fondit pyjor kullosor : Numri i punonjësve kundrejt fondit pyjor dhe kullosor (punonjës për 1000 ha pyje dhe kullota)		0.49	0.78	0.78	0.78
Shpenzime për shërbimin e menaxhimit të fondit/ siperfaqes totale te fondit (Lekë për 1 ha pyje dhe kullota)		368.7	539.4	539.4	539.4

1.1. OBJEKTIVI

Sigurimi i mbrojtjes për qeverisjen e qëndrueshme dhe kontrollin e mirëadministrimit të fondit pyjor dhe kullosor brenda territorit administrativ të bashkisë.

Treguesit e Performancës në nivel Objektivi	VITI	2022	2023	2024	2025
Krija e monitorimit të fondit pyjor kullosor : - Numri i kontrollesh dhe inspektimesh kundrejt Siperfaqes totale të pyjeve dhe kullotave (inspektime për 1000 ha)		0.69	1.1	1.1	1.1
Krija e monitorimit të fondit pyjor kullosor : Numri i punonjësve kundrejt fondit pyjor dhe kullosor (punonjës për 1000 ha pyje dhe kullota)		0.49	0.78	0.78	0.78

Kodi				Emërtimi i Produktit	Përshkrimi i Produktit	Njësia Matëse	SASIA	SHPENZIME
Qëllimi	Objektivi	Projekti	Produkti	*(Emër i shkurtër identifikues)*	*(Përshkrim më i gjatë i karakteristikave të produktit)*	*(Produkti)*	*Viti 2022*	*Viti 2022*

Kodi				Emërtimi i Produktit	Përshkrimi i Produktit	Njësia Matëse	SASIA	SHPENZIME
Qëllimi	Objektivi	Projekti	Produkti	*(Emër i shkurtër identifikues)*	*(Përshkrim më i gjatë i karakteristikave të produktit)*	*(Produkti)*	*Viti 2022*	*Viti 2022*
2	2.1.		2.1.A.					
			2.1.B.					
			2.1.C.					
			2.1.D.					
			2.1.E.					
			2.1.F.					

2.2. OBJEKTIVI

Treguesit e Performancës në nivel Objektivi	VITI	2022	2023	2024	2025

Kodi				Emërtimi i Produktit	Përshkrimi i Produktit	Njësia Matëse	SASIA	SHPENZIME
Qëllimi	Objektivi	Projekti	Produkti	*(Emër i shkurtër identifikues)*	*(Përshkrim më i gjatë i karakteristikave të produktit)*	*(Produkti)*	*Viti 2022*	*Viti 2022*

Verdhë = Per tu plotësuar nga Ekipi i Menaxhimit të Programit

PEMA E PROGRAMIT

Kodi	04260	Emërtimi	Administrimi i Pyjeve dhe Kullotave

Përshkrimi i Programit

- Administrimi i çështjeve dhe shërbimeve pyjore;
- Konservim, zgjerim dhe shfytëzirn i racionalizuar i rezervave pyjore;
- Administrim i fondit pyjor dhe kullosor publik;
- Mbikëqyrje dhe disiplinim i

1 QELLIMI

Administrimi i pyjeve dhe kullotave vendore si dhe menaxhimi i institucioneve në shërbim të këtij funksioni, sipas mënyrës së përcaktuar me ligj.

Treguesit e Performancës në nivel Qëllimi	VITI	2022	2023	2024	2025
Krija e monitorimit të fondit pyjor kullosor: - Numri kontrollesh dhe inspektimesh kundrejt Siperfaqes totale te pyjeve dhe kullotave (inspektime për 1000 ha)		0.69	1.1	1.1	1.1
Krija e monitorimit te fondit pyjor kullosor: Numri i punonjesve kundrejt fondit pyjor dhe kullosor (punonjës për 1000 ha pyje dhe kullota)		0.49	0.78	0.78	0.78
Shpenzime per shedimin e menaxhimit te fondit/ siperfaqes totale te fondit (Lekë për 1 ha pyje dhe kullota)		368.7	539.4	539.4	539.4

1.1. OBJEKTIVI

Sigurimi i mbrojtjes për qeverisjen e qëndrueshme dhe kontrollin e mirëadministrimit të fondit pyjor dhe kullosor brenda territorit administrativ të bashkisë.

Treguesit e Performancës në nivel Objektivi	VITI	2022	2023	2024	2025
Krija e monitorimit te fondit pyjor kullosor: - Numri kontrollesh dhe inspektimesh kundrejt Siperfaqes totale te pyjeve dhe kullotave (inspektime për 1000 ha)		0.69	1.1	1.1	1.1
Krija e monitorimit te fondit pyjor kullosor: Numri i punonjesve kundrejt fondit pyjor dhe kullosor (punonjës për 1000 ha pyje dhe kullota)		0.49	0.78	0.78	0.78

Kodi				Emërtimi i Produktit	Përshkrimi i Produktit	Njësia Matëse	SASIA	SHPENZIME
Qëllimi	Objektivi	Projekti	Produkti	*(Emër i shkurtër identifikues)*	*(Përshkrim më i gjatë i karakteristikave të produktit)*	*(Produkti)*	*Viti 2022*	*Viti 2022*
	2.2.		2.2.A.					
			2.2.B.					
			2.2.C.					
			2.2.D.					
			2.2.E.					
			2.2.F.					

2.3. OBJEKTIVI

Treguesit e Performancës në nivel Objektivi	VITI	2022	2023	2024	2025

Kodi				Emërtimi i Produktit	Përshkrimi i Produktit	Njësia Matëse	SASIA	SHPENZIME
Qëllimi	Objektivi	Projekti	Produkti	*(Emër i shkurtër identifikues)*	*(Përshkrim më i gjatë i karakteristikave të produktit)*	*(Produkti)*	*Viti 2022*	*Viti 2022*
	2.3.		2.3.A.					
			2.3.B.					

Verdhë = Per tu plotësuar nga Ekipi i Menaxhimit të Programit

PEMA E PROGRAMIT

Kodi	04260	Emërtimi	Administrimi i Pyjeve dhe Kullotave

Përshkrimi i Programit

- Administrimi i çështjeve dhe shërbimeve pyjore;
- Konservim, zgjerim dhe shfytëzirn i racionalizuar i rezervave pyjore;
- Administrim i fondit pyjor dhe kullosor publik;
- Mbikëqyrje dhe disiplinim i

1 QELLIMI

Administrimi i pyjeve dhe kullotave vendore si dhe menaxhimi i institucioneve në shërbim të këtij funksioni, sipas mënyrës së përcaktuar me ligj.

Treguesit e Performancës në nivel Qëllimi	VITI	2022	2023	2024	2025
Krija e monitorimit të fondit pyjor kullosor. - Numër kontrollesh dhe inspektimesh kundrejt Siperfaqes totale të pyjeve dhe kullotave (inspektime për 1000 ha)		0.69	1.1	1.1	1.1
Krija e monitorimit të fondit pyjor kullosor : Numri i punonjësve kundrejt fondit pyjor dhe kullosor (punonjës për 1000 ha pyje dhe kullota)		0.49	0.78	0.78	0.78
Shpenzime per shëndërrimi e menaxhimit te fondit/ siperfaqes totale te fondit (Lekë për 1 ha pyje dhe kullota)		368.7	539.4	539.4	539.4

1.1. OBJEKTIVI

Sigurimi i mbrojtjes për qeverisjen e qëndrueshme dhe kontrollin e mirëadministrimit të fondit pyjor dhe kullosor brenda territorit administrativ të bashkisë.

Treguesit e Performancës në nivel Objektivi	VITI	2022	2023	2024	2025
Krija e monitorimit te fondit pyjor kullosor. - Numër kontrollesh dhe inspektimesh kundrejt Siperfaqes totale te pyjeve dhe kullotave (inspektime për 1000 ha)		0.69	1.1	1.1	1.1
Krija e monitorimit te fondit pyjor kullosor : Numri i punonjësve kundrejt fondit pyjor dhe kullosor (punonjës për 1000 ha pyje dhe kullota)		0.49	0.78	0.78	0.78

Kodi				Emërtimi i Produktit	Përshkrimi i Produktit	Njësia Matëse	SASIA	SHPENZIME
Qëllimi	Objektivi	Projekti	Produkti	*(Emër i shkurtër identifikues)*	*(Përshkrim më i gjatë i karakteristikave të produktit)*	*(Produkti)*	*Viti 2022*	*Viti 2022*
			2.3.C.					
			2.3.D.					
			2.3.E.					
			2.3.F.					

3 QELLIMI

Treguesit e Performancës në nivel Qëllimi	VITI				

3.1 OBJEKTIVI

Treguesit e Performancës në nivel Objektivi	VITI	2022	2023	2024	2025

Verdhë = Per tu plotësuar nga Ekipi i Menaxhimit të Programit

PEMA E PROGRAMIT

Kodi	04260	Emërtimi	Administrimi i Pyjeve dhe Kullotave

Përshkrimi i Programit

- Administrimi i çështjeve dhe shërbimeve pyjore;
- Konservim, zgjerim dhe shfytëzirn i racionalizuar i rezervave pyjore;
- Administrim i fondit pyjor dhe kullosor publik;
- Mbikëqyrje dhe disiplinim i

1 QELLIMI

Administrimi i pyjeve dhe kullotave vendore si dhe menaxhimi i institucioneve në shërbim të këtij funksioni, sipas mënyrës së përcaktuar me ligj.

Treguesit e Performancës në nivel Qëllimi	VITI	2022	2023	2024	2025
Krija e monitorimit te fondit pyjor kullosor: - Numri kontrollesh dhe inspektimesh kundrejt siperfaqes totale te pyjeve dhe kullotave (inspektime për 1000 ha)		0.69	1.1	1.1	1.1
Krija e monitorimit te fondit pyjor kullosor: Numri i punonjesve kundrejt fondit pyjor dhe kullosor (punonjës për 1000 ha pyje dhe kullota)		0.49	0.78	0.78	0.78
Shpenzime per shendrimi e menaxhimit te fondit/ siperfaqes totale te fondit (Lekë për 1 ha pyje dhe kullota)		368.7	539.4	539.4	539.4

1.1. OBJEKTIVI

Sigurimi i mbrojtjes për qeverisjen e qëndrueshme dhe kontrollin e mirëadministrimit të fondit pyjor dhe kullosor brenda territorit administrativ të bashkisë.

Treguesit e Performancës në nivel Objektivi	VITI	2022	2023	2024	2025
Krija e monitorimit te fondit pyjor kullosor: - Numri kontrollesh dhe inspektimesh kundrejt siperfaqes totale te pyjeve dhe kullotave (inspektime për 1000 ha)		0.69	1.1	1.1	1.1
Krija e monitorimit te fondit pyjor kullosor: Numri i punonjesve kundrejt fondit pyjor dhe kullosor (punonjës për 1000 ha pyje dhe kullota)		0.49	0.78	0.78	0.78

Kodi				Emërtimi i Produktit	Përshkrimi i Produktit	Njësia Matëse	SASIA	SHPENZIME
Qëllimi	Objektivi	Projekti	Produkti	*(Emër i shkurtër identifikues)*	*(Përshkrim më i gjatë i karakteristikave të produktit)*	*(Produkti)*	*Viti 2022*	*Viti 2022*

Kodi				Emërtimi i Produktit	Përshkrimi i Produktit	Njësia Matëse	SASIA	SHPENZIME
Qëllimi	Objektivi	Projekti	Produkti	*(Emër i shkurtër identifikues)*	*(Përshkrim më i gjatë i karakteristikave të produktit)*	*(Produkti)*	*Viti 2022*	*Viti 2022*
3	3.1		3.1.A.					
			3.1.B.					
			3.1.C.					
			3.1.D.					
			3.1.E.					
			3.1.F.					

3.2 OBJEKTIVI

Treguesit e Performancës në nivel Objektivi	VITI	2022	2023	2024	2025

Verdhë = Per tu plotësuar nga Ekipi i Menaxhimit të Programit

PEMA E PROGRAMIT

Kodi	04260	Emërtimi	Administrimi i Pyjeve dhe Kullotave

Përshkrimi i Programit

- Administrimi i çështjeve dhe shërbimeve pyjore;
- Konservim, zgjerim dhe shfytëzirn i racionalizuar i rezervave pyjore;
- Administrim i fondit pyjor dhe kullosor publik;
- Mbikëqyrje dhe disiplinim i

1 QELLIMI

Administrimi i pyjeve dhe kullotave vendore si dhe menaxhimi i institucioneve në shërbim të këtij funksioni, sipas mënyrës së përcaktuar me ligj.

Treguesit e Performancës në nivel Qëllimi	VITI	2022	2023	2024	2025
Krija e monitorimit të fondit pyjor kullosor : - Numri i kontrollesh dhe inspektimesh kundrejt Siperfaqes totale te pyjeve dhe kullotave (inspektime për 1000 ha)		0.69	1.1	1.1	1.1
Krija e monitorimit te fondit pyjor kullosor : Numri i punonjesve kundrejt fondit pyjor dhe kullosor (punonjës për 1000 ha pyje dhe kullota)		0.49	0.78	0.78	0.78
Shpenzime per shfrytëzimin e menaxhimit te fondit/ siperfaqes totale te fondit (Lekë për 1 ha pyje dhe kullota)		368.7	539.4	539.4	539.4

1.1. OBJEKTIVI

Sigurimi i mbrojtjes për qeverisjen e qëndrueshme dhe kontrollin e mirëadministrimit të fondit pyjor dhe kullosor brenda territorit administrativ të bashkisë.

Treguesit e Performancës në nivel Objektivi	VITI	2022	2023	2024	2025
Krija e monitorimit te fondit pyjor kullosor : - Numri i kontrollesh dhe inspektimesh kundrejt Siperfaqes totale te pyjeve dhe kullotave (inspektime për 1000 ha)		0.69	1.1	1.1	1.1
Krija e monitorimit te fondit pyjor kullosor : Numri i punonjesve kundrejt fondit pyjor dhe kullosor (punonjës për 1000 ha pyje dhe kullota)		0.49	0.78	0.78	0.78

Kodi				Emërtimi i Produktit	Përshkrimi i Produktit	Njësia Matëse	SASIA	SHPENZIME
Qëllimi	Objektivi	Projekti	Produkti	(Emër i shkurtër identifikues)	(Përshkrim më i gjatë i karakteristikave të produktit)	(Produkti)	Viti 2022	Viti 2022
Kodi				Emërtimi i Produktit	Përshkrimi i Produktit	Njësia Matëse	SASIA	SHPENZIME
Qëllimi	Objektivi	Projekti	Produkti	(Emër i shkurtër identifikues)	(Përshkrim më i gjatë i karakteristikave të produktit)	(Produkti)	Viti 2022	Viti 2022
3.2		3.2.A.						
		3.2.B.						
		3.2.C.						
		3.2.D.						
		3.2.E.						
		3.2.F.						

3.3 OBJEKTIVI

Treguesit e Performancës në nivel Objektivi	VITI	2022	2023	2024	2025

Kodi				Emërtimi i Produktit	Përshkrimi i Produktit	Njësia Matëse	SASIA	SHPENZIME
Qëllimi	Objektivi	Projekti	Produkti	(Emër i shkurtër identifikues)	(Përshkrim më i gjatë i karakteristikave të produktit)	(Produkti)	Viti 2022	Viti 2022

Verdhë = Per tu plotësuar nga Ekipi i Menaxhimit të Programit

PEMA E PROGRAMIT

Kodi	04260	Emërtimi	Administrimi i Pyjeve dhe Kullotave

Përshkrimi i Programit

- Administrimi i çështjeve dhe shërbimeve pyjore;
- Konservim, zgjerim dhe shfytëzirn i racionalizuar i rezervave pyjore;
- Administrim i fondit pyjor dhe kullosor publik;
- Mbikëqyrje dhe disiplinim i

1 QELLIMI

Administrimi i pyjeve dhe kullotave vendore si dhe menaxhimi i institucioneve në shërbim të këtij funksioni, sipas mënyrës së përcaktuar me ligj.

Treguesit e Performancës në nivel Qëllimi	VITI	2022	2023	2024	2025
Krija e monitorimit të fondit pyjor kullosor : - Numri kontrollesh dhe inspektimesh kundrejt Siperfaqes totale të pyjeve dhe kullotave (inspektime për 1000 ha)		0.69	1.1	1.1	1.1
Krija e monitorimit të fondit pyjor kullosor : Numri i punonjësve kundrejt fondit pyjor dhe kullosor (punonjës për 1000 ha pyje dhe kullota)		0.49	0.78	0.78	0.78
Shpenzime per shërbimin e menaxhimit te fondit/ siperfaqes totale te fondit (Lekë për 1 ha pyje dhe kullota)		368.7	539.4	539.4	539.4

1.1. OBJEKTIVI

Sigurimi i mbrojtjes për qeverisjen e qëndrueshme dhe kontrollin e mirëadministrimit të fondit pyjor dhe kullosor brenda territorit administrativ të bashkisë.

Treguesit e Performancës në nivel Objektivi	VITI	2022	2023	2024	2025
Krija e monitorimit të fondit pyjor kullosor : - Numri kontrollesh dhe inspektimesh kundrejt Siperfaqes totale të pyjeve dhe kullotave (inspektime për 1000 ha)		0.69	1.1	1.1	1.1
Krija e monitorimit të fondit pyjor kullosor : Numri i punonjësve kundrejt fondit pyjor dhe kullosor (punonjës për 1000 ha pyje dhe kullota)		0.49	0.78	0.78	0.78

Kodi				Emërtimi i Produktit	Përshkrimi i Produktit	Njësia Matëse	SASIA	SHPENZIME
Qëllimi	Objektivi	Projekti	Produkti	*(Emër i shkurtër identifikues)*	*(Përshkrim më i gjatë i karakteristikave të produktit)*	*(Produkti)*	*Viti 2022*	*Viti 2022*
	3.3		3.3.A.					
			3.3.B.					
			3.3.C.					
			3.3.D.					
			3.3.E.					
			3.3.F.					

4 QELLIMI

Treguesit e Performancës në nivel Qëllimi	VITI				

4.1 OBJEKTIVI

Treguesit e Performancës në nivel Objektivi	VITI	2022	2023	2024	2025

Verdhë = Per tu plotësuar nga Ekipi i Menaxhimit të Programit

PEMA E PROGRAMIT

Kodi	04260	Emërtimi	Administrimi i Pyjeve dhe Kullotave

Përshkrimi i Programit

- Administrimi i çështjeve dhe shërbimeve pyjore;
- Konservim, zgjerim dhe shfytëzirn i racionalizuar i rezervave pyjore;
- Administrim i fondit pyjor dhe kullosor publik;
- Mbikëqyrje dhe disiplinim i

1 QELLIMI

Administrimi i pyjeve dhe kullotave vendore si dhe menaxhimi i institucioneve në shërbim të këtij funksioni, sipas mënyrës së përcaktuar me ligj.

Treguesit e Performancës në nivel Qëllimi	VITI	2022	2023	2024	2025
Kritja e monitorimit te fondit pyjor kullosor: - Numri kontrollesh dhe inspektimesh kundrejt Siperfaqes totale te pyjeve dhe kullotave (inspektime për 1000 ha)		0.69	1.1	1.1	1.1
Kritja e monitorimit te fondit pyjor kullosor: Numri i punonjesve kundrejt fondit pyjor dhe kullosor (punonjës për 1000 ha pyje dhe kullota)		0.49	0.78	0.78	0.78
Shpenzime per shendrimi e menaxhimit te fondit/ siperfaqes totale te fondit (Lekë për 1 ha pyje dhe kullota)		368.7	539.4	539.4	539.4

1.1. OBJEKTIVI

Sigurimi i mbrojtjes për qeverisjen e qëndrueshme dhe kontrollin e mirëadministrimit të fondit pyjor dhe kullosor brenda territorit administrativ të bashkisë.

Treguesit e Performancës në nivel Objektivi	VITI	2022	2023	2024	2025
Kritja e monitorimit te fondit pyjor kullosor: - Numri kontrollesh dhe inspektimesh kundrejt Siperfaqes totale te pyjeve dhe kullotave (inspektime për 1000 ha)		0.69	1.1	1.1	1.1
Kritja e monitorimit te fondit pyjor kullosor: Numri i punonjesve kundrejt fondit pyjor dhe kullosor (punonjës për 1000 ha pyje dhe kullota)		0.49	0.78	0.78	0.78

Kodi				Emërtimi i Produktit	Përshkrimi i Produktit	Njësia Matëse	SASIA	SHPENZIME
Qëllimi	Objektivi	Projekti	Produkti	*(Emër i shkurtër identifikues)*	*(Përshkrim më i gjatë i karakteristikave të produktit)*	*(Produkti)*	*Viti 2022*	*Viti 2022*

Kodi				Emërtimi i Produktit	Përshkrimi i Produktit	Njësia Matëse	SASIA	SHPENZIME
Qëllimi	Objektivi	Projekti	Produkti	*(Emër i shkurtër identifikues)*	*(Përshkrim më i gjatë i karakteristikave të produktit)*	*(Produkti)*	*Viti 2022*	*Viti 2022*
4	4.1		4.1.A.					
			4.1.B.					
			4.1.C.					
			4.1.D.					
			4.1.E.					
			4.1.F.					

4.2 OBJEKTIVI

Treguesit e Performancës në nivel Objektivi	VITI	2022	2023	2024	2025

Verdhë = Per tu plotësuar nga Ekipi i Menaxhimit të Programit

PEMA E PROGRAMIT

Kodi	04260	Emërtimi	Administrimi i Pyjeve dhe Kullotave

Përshkrimi i Programit

- Administrimi i çështjeve dhe shërbimeve pyjore;
- Konservim, zgjerim dhe shfytëzirn i racionalizuar i rezervave pyjore;
- Administrim i fondit pyjor dhe kullosor publik;
- Mbikëqyrje dhe disiplinim i

1 QELLIMI

Administrimi i pyjeve dhe kullotave vendore si dhe menaxhimi i institucioneve në shërbim të këtij funksioni, sipas mënyrës së përcaktuar me ligj.

Treguesit e Performancës në nivel Qëllimi	VITI	2022	2023	2024	2025
Kritja e monitorimit te fondit pyjor kullosor: - Numri kontrollesh dhe inspektimesh kundrejt Siperfaqes totale te pyjeve dhe kullotave (inspektime për 1000 ha)		0.69	1.1	1.1	1.1
Kritja e monitorimit te fondit pyjor kullosor: Numri i punonjesve kundrejt fondit pyjor dhe kullosor (punonjës për 1000 ha pyje dhe kullota)		0.49	0.78	0.78	0.78
Shpenzime per shendrrim e menaxhimit te fondit/ siperfaqes totale te fondit (Lekë për 1 ha pyje dhe kullota)		368.7	539.4	539.4	539.4

1.1. OBJEKTIVI

Sigurimi i mbrojtjes për qeverisjen e qëndrueshme dhe kontrollin e mirëadministrimit të fondit pyjor dhe kullosor brenda territorit administrativ të bashkisë.

Treguesit e Performancës në nivel Objektivi	VITI	2022	2023	2024	2025
Kritja e monitorimit te fondit pyjor kullosor: - Numri kontrollesh dhe inspektimesh kundrejt Siperfaqes totale te pyjeve dhe kullotave (inspektime për 1000 ha)		0.69	1.1	1.1	1.1
Kritja e monitorimit te fondit pyjor kullosor: Numri i punonjesve kundrejt fondit pyjor dhe kullosor (punonjës për 1000 ha pyje dhe kullota)		0.49	0.78	0.78	0.78

Kodi				Emërtimi i Produktit	Përshkrimi i Produktit	Njësia Matëse	SASIA	SHPENZIME
Qëllimi	Objektivi	Projekti	Produkti	*(Emër i shkurtër identifikues)*	*(Përshkrim më i gjatë i karakteristikave të produktit)*	*(Produkti)*	*Viti 2022*	*Viti 2022*

Kodi				Emërtimi i Produktit	Përshkrimi i Produktit	Njësia Matëse	SASIA	SHPENZIME
Qëllimi	Objektivi	Projekti	Produkti	*(Emër i shkurtër identifikues)*	*(Përshkrim më i gjatë i karakteristikave të produktit)*	*(Produkti)*	*Viti 2022*	*Viti 2022*
	4.2		4.2.A.					
			4.2.B.					
			4.2.C.					
			4.2.D.					
			4.2.E.					
			4.2.F.					

Produktet e Programit vazhdojnë në të djathtë të fletës. *Vlitet e PBA-së vazhdojnë poshtë fletës.* Verdhë = Per tu plotësuar nga Ekipi i Menaxhimit të Programit

2023

SHPENZIMET E PRODUKTEVE TË PROGRAMIT

Kodi i Programit			04260			Emri i Programit			Administrimi i Pyjeve dhe Kullotave																
Kodi i Produktit			1.1.A.	1.1.B.	1.1.C.	1.1.D.	1.1.E.	1.1.F.	1.2.A.	1.2.B.	1.2.C.	1.2.D.	1.2.E.	1.2.F.	1.3.A.	1.3.B.	1.3.C.	1.3.D.	1.3.E.	1.3.F.	2.1.A.	2.1.B.	2.1.C.	2.1.D.	2.1.E.
Emri i Produktit			Hapjone monitorimi/Akte-leqeleqe/	0	0	0	0	0	Sipërfaqe pyjore me Plan menaxhimi	Sipërfaqe pyjore e pastruar	0	0	0	0	0	0	0	0	0	0	0	0	0	0	0
Njësia e Matjes së Produktit			Numri i kontrolleve dhe monitorimeve të [illegible]	0	0	0	0	0	ha	ha	0	0	0	0	0	0	0	0	0	0	0	0	0	0	0
Sasia e Planifikuar			336						30,654	10															
Paga & Sigurime		TOTALI																							
Pagat	600	9,682	9,682.00																						
Sigurimet Shoq. & Shëndetësore	601	1578	1,578.00																						
Shpenzime Korente																									
Mallra dhe Shërbime	602	3090	1,405.00							1,685.00															
Subvencioni	603	0																							
Transfertë e Brendshme	604	0																							
Transferta të Jashtme	605	0																							
Të Tjera (606, 651, etc.)	606	0																							
Shpenzime Kapitale																									
Aktive të Patrupëzuara	230	0																							
Aktive të Trupëzuara	231	2185							2,185.00																
TOTALI		16535	12,665.0	0.0	0.0	0.0	0.0	0.0	2,185.0	1,685.0	0.0	0.0	0.0	0.0	0.0	0.0	0.0	0.0	0.0	0.0	0.0	0.0	0.0	0.0	0.0

2024

SHPENZIMET E PRODUKTEVE TË PROGRAMIT

Kodi i Programit			04260			Emri i Programit			Administrimi i Pyjeve dhe Kullotave																
Kodi i Produktit			1.1.A.	1.1.B.	1.1.C.	1.1.D.	1.1.E.	1.1.F.	1.2.A.	1.2.B.	1.2.C.	1.2.D.	1.2.E.	1.2.F.	1.3.A.	1.3.B.	1.3.C.	1.3.D.	1.3.E.	1.3.F.	2.1.A.	2.1.B.	2.1.C.	2.1.D.	2.1.E.
Emri i Produktit			Hapjone monitorimi/Akte-leqeleqe/	0	0	0	0	0	Sipërfaqe pyjore me Plan menaxhimi	Sipërfaqe pyjore e pastruar	0	0	0	0	0	0	0	0	0	0	0	0	0	0	0
Njësia e Matjes së Produktit			Numri i kontrolleve dhe monitorimeve të [illegible]	0	0	0	0	0	ha	ha	0	0	0	0	0	0	0	0	0	0	0	0	0	0	0
Sasia e Planifikuar			336						30,654	10															
Paga & Sigurime		TOTALI																							
Pagat	600	9,682	9,682.00																						
Sigurimet Shoq. & Shëndetësore	601	1578	1,578.00																						
Shpenzime Korente																									
Mallra dhe Shërbime	602	3090	2,090.00							1,000.00															
Subvencioni	603	0																							
Transfertë e Brendshme	604	0																							
Transferta të Jashtme	605	0																							
Të Tjera (606, 651, etc.)	606	0																							
Shpenzime Kapitale																									
Aktive të Patrupëzuara	230	0																							
Aktive të Trupëzuara	231	2185							2,185.00																
TOTALI		16535	13,350.0	0.0	0.0	0.0	0.0	0.0	2,185.0	1,000.0	0.0	0.0	0.0	0.0	0.0	0.0	0.0	0.0	0.0	0.0	0.0	0.0	0.0	0.0	0.0

2025

SHPENZIMET E PRODUKTEVE TË PROGRAMIT

Kodi i Programit			04260			Emri i Programit			Administrimi i Pyjeve dhe Kullotave																
Kodi i Produktit			1.1.A.	1.1.B.	1.1.C.	1.1.D.	1.1.E.	1.1.F.	1.2.A.	1.2.B.	1.2.C.	1.2.D.	1.2.E.	1.2.F.	1.3.A.	1.3.B.	1.3.C.	1.3.D.	1.3.E.	1.3.F.	2.1.A.	2.1.B.	2.1.C.	2.1.D.	2.1.E.
Emri i Produktit			Hapjone monitorimi/Akte-leqeleqe/	0	0	0	0	0	Sipërfaqe pyjore me Plan menaxhimi	Sipërfaqe pyjore e pastruar	0	0	0	0	0	0	0	0	0	0	0	0	0	0	0
Njësia e Matjes së Produktit			Numri i kontrolleve dhe monitorimeve të [illegible]	0	0	0	0	0	ha	ha	0	0	0	0	0	0	0	0	0	0	0	0	0	0	0
Sasia e Planifikuar			336						30,654	10															
Paga & Sigurime		TOTALI																							
Pagat	600	9,682	9,682.00																						
Sigurimet Shoq. & Shëndetësore	601	1578	1,578.00																						
Shpenzime Korente																									
Mallra dhe Shërbime	602	3090	2,090.00							1,000.00															
Subvencioni	603	0																							
Transfertë e Brendshme	604	0																							
Transferta të Jashtme	605	0																							
Të Tjera (606, 651, etc.)	606	0																							
Shpenzime Kapitale																									
Aktive të Patrupëzuara	230	0																							
Aktive të Trupëzuara	231	2185							2,185.00																
TOTALI		16535	13,350.0	0.0	0.0	0.0	0.0	0.0	2,185.0	1,000.0	0.0	0.0	0.0	0.0	0.0	0.0	0.0	0.0	0.0	0.0	0.0	0.0	0.0	0.0	0.0

2.1.F.	2.2.A.	2.2.B.	2.2.C.	2.2.D.	2.2.E.	2.2.F.	2.3.A.	2.3.B.	2.3.C.	2.3.D.	2.3.E.	2.3.F.	3.1.A.	3.1.B.	3.1.C.	3.1.D.	3.1.E.	3.1.F.	3.2.A.	3.2.B.	3.2.C.	3.2.D.	3.2.E.	3.2.F.	3.3.A.	3.3.B.	3.3.C.
0	0	0	0	0	0	0	0	0	0	0	0	0	0	0	0	0	0	0	0	0	0	0	0	0	0	0	0
0	0	0	0	0	0	0	0	0	0	0	0	0	0	0	0	0	0	0	0	0	0	0	0	0	0	0	0
0.0	0.0	0.0	0.0	0.0	0.0	0.0	0.0	0.0	0.0	0.0	0.0	0.0	0.0	0.0	0.0	0.0	0.0	0.0	0.0	0.0	0.0	0.0	0.0	0.0	0.0	0.0	0.0

2.1.F.	2.2.A.	2.2.B.	2.2.C.	2.2.D.	2.2.E.	2.2.F.	2.3.A.	2.3.B.	2.3.C.	2.3.D.	2.3.E.	2.3.F.	3.1.A.	3.1.B.	3.1.C.	3.1.D.	3.1.E.	3.1.F.	3.2.A.	3.2.B.	3.2.C.	3.2.D.	3.2.E.	3.2.F.	3.3.A.	3.3.B.	3.3.C.
0	0	0	0	0	0	0	0	0	0	0	0	0	0	0	0	0	0	0	0	0	0	0	0	0	0	0	0
0	0	0	0	0	0	0	0	0	0	0	0	0	0	0	0	0	0	0	0	0	0	0	0	0	0	0	0
0.0	0.0	0.0	0.0	0.0	0.0	0.0	0.0	0.0	0.0	0.0	0.0	0.0	0.0	0.0	0.0	0.0	0.0	0.0	0.0	0.0	0.0	0.0	0.0	0.0	0.0	0.0	0.0

2.1.F.	2.2.A.	2.2.B.	2.2.C.	2.2.D.	2.2.E.	2.2.F.	2.3.A.	2.3.B.	2.3.C.	2.3.D.	2.3.E.	2.3.F.	3.1.A.	3.1.B.	3.1.C.	3.1.D.	3.1.E.	3.1.F.	3.2.A.	3.2.B.	3.2.C.	3.2.D.	3.2.E.	3.2.F.	3.3.A.	3.3.B.	3.3.C.
0	0	0	0	0	0	0	0	0	0	0	0	0	0	0	0	0	0	0	0	0	0	0	0	0	0	0	0
0	0	0	0	0	0	0	0	0	0	0	0	0	0	0	0	0	0	0	0	0	0	0	0	0	0	0	0
0.0	0.0	0.0	0.0	0.0	0.0	0.0	0.0	0.0	0.0	0.0	0.0	0.0	0.0	0.0	0.0	0.0	0.0	0.0	0.0	0.0	0.0	0.0	0.0	0.0	0.0	0.0	0.0

2023

000 ALL

3.3.D.	3.3.E.	3.3.F.	4.1.A.	4.1.B.	4.1.C.	4.1.D.	4.1.E.	4.1.F.	4.2.A.	4.2.B.	4.2.C.	4.2.D.	4.2.E.	4.2.F.	4.3.A.	4.3.B.	4.3.C.	4.3.D.	4.3.E.	4.3.F.
0	0	0	0	0	0	0	0	0	0	0	0	0	0	0	0	0	0	0	0	0
0	0	0	0	0	0	0	0	0	0	0	0	0	0	0	0	0	0	0	0	0
0.0	0.0	0.0	0.0	0.0	0.0	0.0	0.0	0.0	0.0	0.0	0.0	0.0	0.0	0.0	0.0	0.0	0.0	0.0	0.0	0.0

2024

000 ALL

3.3.D.	3.3.E.	3.3.F.	4.1.A.	4.1.B.	4.1.C.	4.1.D.	4.1.E.	4.1.F.	4.2.A.	4.2.B.	4.2.C.	4.2.D.	4.2.E.	4.2.F.	4.3.A.	4.3.B.	4.3.C.	4.3.D.	4.3.E.	4.3.F.
0	0	0	0	0	0	0	0	0	0	0	0	0	0	0	0	0	0	0	0	0
0	0	0	0	0	0	0	0	0	0	0	0	0	0	0	0	0	0	0	0	0
0.0	0.0	0.0	0.0	0.0	0.0	0.0	0.0	0.0	0.0	0.0	0.0	0.0	0.0	0.0	0.0	0.0	0.0	0.0	0.0	0.0

2025

000 ALL

3.3.D.	3.3.E.	3.3.F.	4.1.A.	4.1.B.	4.1.C.	4.1.D.	4.1.E.	4.1.F.	4.2.A.	4.2.B.	4.2.C.	4.2.D.	4.2.E.	4.2.F.	4.3.A.	4.3.B.	4.3.C.	4.3.D.	4.3.E.	4.3.F.
0	0	0	0	0	0	0	0	0	0	0	0	0	0	0	0	0	0	0	0	0
0	0	0	0	0	0	0	0	0	0	0	0	0	0	0	0	0	0	0	0	0
0.0	0.0	0.0	0.0	0.0	0.0	0.0	0.0	0.0	0.0	0.0	0.0	0.0	0.0	0.0	0.0	0.0	0.0	0.0	0.0	0.0

Verdhë = Per tu plotësuar nga Ekipi i Menaxhimit të Programit

PEMA E PROGRAMIT

Kodi	04520	Emërtimi	Rrjeti Rrugor Rural

Përshkrimi i Programit

• Ndërtimi dhe mirëmbajtja e sistemeve rrugore dhe strukturave të transportit (rruge, ura, tunele, parkime, terminale autobusësh, rruge kërnbësore dhe korsi bicikletash etj.) dhe sinjalizimi rrugor i trotuareve dhe shesheve publike vendore nën administrimin dhe përgjegjësitë e njësisë së vetëqeverisjes vendore;
• Studime për rehabilitimin, përmirësimin, ndërtime të reja në sistemet e transportit për rrjetin rrugor nën administrimin e njësisë vendore;

1 QELLIMI

Përmirësimi dhe modernizimi i infrastrukturës rrugore urbane dhe infrastrukturës rrugore rurale duke mundësuar akses të plotë të tyre në sistemin e infrastrukturës rrugore kombëtare dhe ndërkombëtare. Ndërtimi, rehabilitimi dhe mirëmbajtja e rrugëve vendore, trotuareve dhe shesheve publike vendore; Përmirësimi i rrjetit të rrugeve rurale

Treguesit e Performancës në nivel Qëllimi	VITI	2022	2023	2024	2025
Permirësimi i rrjetit rrugor (aksesueshmëria e tij nga perdoruesit): i) Rrugë te shtruara (asfaltuara ose me cakull) kundrejt rrjetit rrugor të gjithë bashkisë (raporti në %); ii) Rrugë qytetase të shtruara kundrejt rrjetit		0.30%	0.30%	0.30%	0.30%
Raporti i rrugëve të rikualifikuara/asfaltuara kundrejt vitit të kaluar (në %)		-12%	-50%	48%	-17%
Raporti i blloqeve të banimit të rikualifikuara/asfaltuara kundrejt vitit të kaluar (në %)		-82%	263%	130%	-6%
Permirësimi i rrjetit rrugor (aksesueshmëria e tij nga perdoruesit): i) Rrugë te shtruara (asfaltuara ose me cakull) kundrejt rrjetit rrugor të gjithë bashkisë (raporti në %); ii) Rrugë qytetase të shtruara kundrejt rrjetit		14%	14%	14%	14%

1.1. OBJEKTIVI

Mirëmbajtja e rrugëve, shesheve dhe trotuareve urbane.

Treguesit e Performancës në nivel Objektivi	VITI	2022	2023	2024	2025
Kosto e mirëmbajtjes m2 (buxheti në lekë për m2 rrugë, trotuare dhe sheshe të mirëmbajtura)		4147.3	4174.3	4174.3	4174.3
Permirësimi i rrjetit rrugor (aksesueshmëria e tij nga perdoruesit): i) Rrugë te shtruara (asfaltuara ose me cakull) kundrejt rrjetit rrugor të gjithë bashkisë (raporti në %); ii) Rrugë qytetase të shtruara kundrejt rrjetit		0%	0%	0%	0%
Raporti i rrugëve të mirëmbajtura / ndryshimi në % kundrejt vitit të kaluar		-9%	0%	0%	0%
Raporti i shesheve të mirëmbajtura / ndryshimi në % kundrejt vitit të kaluar		100%	0%	0%	0%
Raporti i trotuareve të mirëmbajtura/ ndryshimi në % kundrejt vitit të kaluar		-3%	0%	0%	0%

Kodi				Emërtimi i Produktit	Përshkrimi i Produktit	Njësia Matëse	SASIA	SHPENZIME
Qëllimi	Objektivi	Projekti	Produkti	*(Emër i shkurtër identifikues)*	*(Përshkrim më i gjatë i karakteristikave të produktit)*	*(Produkti)*	*Viti 2022*	*Viti 2022*
1	1.1.		1.1.A.	Mirëmbajtje rrugë sheshe dhe trotuare urbane në te	Sipërfaqe rrugë të mirëmbajtura në m2; Sheshe te mirembajtura në m2 Sipë	m2	3054	12666
			1.1.B.					
			1.1.C.					
			1.1.D.					
			1.1.E.					
			1.1.F.					

1.2. OBJEKTIVI

Rikonstruksion rrugë dhe sheshe urbane.

Treguesit e Performancës në nivel Objektivi	VITI	2022	2023	2024	2025
Investime në bashkëfinancim me fondin e zhvillimit të rajoneve dhe FZHR (numër)		0	0	0	0
Sipërfaqe e shpronësuar në m2		0	0	0	0
buxheti në lekë për m2 rrugë, të rikonstruktuara)		194	194	194	194
Raporti i rrugëve të rikualifikuara/asfaltuara kundrejt vitit të kaluar (në %)		-12%	-50%	48%	-17%
Rrugë urbane: Raporti i rrugëve të ndriçuara kundrejt vitit të kaluar (në %)		-12%	-50%	48%	-17%
Rrugë urbane: Raporti i kanalizimeve të Ujërave të Bardha rikonstruktuara të vitit të kaluar (në %)		-12%	-50%	48%	-17%
Rrugë urbane: Raporti i kanalizimeve të Ujërave të zeza rikonstruktuara të vitit të kaluar (në %)		-12%	-50%	48%	-17%
Raporti i trotuareve të mirëmbajtura kundrejt vitit të kaluar (në %)		-12%	-50%	48%	-17%

Verdhë = Per tu plotësuar nga Ekipi i Menaxhimit të Programit

PEMA E PROGRAMIT

Kodi	04520	Emërtimi	Rrjeti Rrugor Rural

Përshkrimi i Programit

• Ndërtimi dhe mirëmbajtja e sistemeve rrugore dhe strukturave të transportit (rruge, ura, tunele, parkime, terminale autobusësh, rruge kërnbësore dhe korsi bicikletash etj.) dhe sinjalizimi rrugor i trotuareve dhe shesheve publike vendore nën administrimin dhe përgjegjësitë e njësisë së vetëqeverisjes vendore;
• Studime për rehabilitimin, përmirësimin, ndërtime të reja në sistemet e transportit për rrjetin rrugor nën administrimin e njësisë vendore;

1 QELLIMI

Përmirësimi dhe modernizimi i infrastrukturës rrugore urbane dhe infrastrukturës rrugore rurale duke mundësuar akses të plotë të tyre në sistemin e infrastrukturës rrugore kombëtare dhe ndërkombëtare. Ndërtimi, rehabilitimi dhe mirëmbajtja e rrugëve vendore, trotuareve dhe shesheve publike vendore; Përmirësimi i rrjetit të rrugeve rurale

Treguesit e Performancës në nivel Qëllimi	VITI	2022	2023	2024	2025
Permirësimi i rrjetit rrugor (aksesueshmëria e tij nga perdoruesit): i) Rruge te shtruara (asfaltuara ose me cakull) kundrejt rrjetit rrugor të gjithë bashkisë (raporti në %); ii) Rrugë qytetase të shtruara kundrejt rrjetit		0.30%	0.30%	0.30%	0.30%
Raporti i rrugëve të rikualifikuara/asfaltuara kundrejt vitit të kaluar (në %)		-12%	-50%	48%	-17%
Raporti i blloqeve të banimit të rikualifikuara/asfaltuara kundrejt vitit të kaluar (në %)		-82%	263%	130%	-6%
Permirësimi i rrjetit rrugor (aksesueshmëria e tij nga perdoruesit): i) Rruge te shtruara (asfaltuara ose me cakull) kundrejt rrjetit rrugor të gjithë bashkisë (raporti në %); ii) Rrugë qytetase të shtruara kundrejt rrjetit		14%	14%	14%	14%

1.1. OBJEKTIVI

Mirëmbajtja e rrugëve, shesheve dhe trotuareve urbane.

Treguesit e Performancës në nivel Objektivi	VITI	2022	2023	2024	2025
Kosto e mirëmbajtjes m2 (buxheti në lekë për m2 rrugë, trotuare dhe sheshe të mirëmbajtura)		4147.3	4174.3	4174.3	4174.3
Permirësimi i rrjetit rrugor (aksesueshmëria e tij nga perdoruesit): i) Rruge te shtruara (asfaltuara ose me cakull) kundrejt rrjetit rrugor të gjithë bashkisë (raporti në %); ii) Rrugë qytetase të shtruara kundrejt rrjetit		0%	0%	0%	0%
Raporti i rrugëve të mirëmbajtura / ndryshimi në % kundrejt vitit të kaluar		-9%	0%	0%	0%
Raporti i shesheve të mirëmbajtura / ndryshimi në % kundrejt vitit të kaluar		100%	0%	0%	0%
Raporti i trotuareve të mirëmbajtura/ ndryshimi në % kundrejt vitit të kaluar		-3%	0%	0%	0%

Kodi: Qëllimi	Objektivi	Projekti	Produkti	Emërtimi i Produktit (Emër i shkurtër identifikues)	Përshkrimi i Produktit (Përshkrim më i gjatë i karakteristikave të produktit)	Njësia Matëse (Produkti)	SASIA Viti 2022	SHPENZIME Viti 2022
				Rrugë urbane: Raporti i sipërfaqeve të parkimit kundrejt vitit të kaluar (në %)	-12%	-50%	48%	-17%
				Rrugë urbane: Raporti i rikonstruksionit të ujësjëllës (në %)	-12%	-50%	48%	-17%
				Rrugë urbane: Raporti i pemeve të mbjella kundrejt vitit të kaluar (në %)	-12%	-50%	48%	-17%
				Rrugë urbane: Raporti i sipërfaqes se rikualifikuar me sinjalistike e plote per levizshmerine kundrejt vitit te kaluar (ne %)	-12%	-50%	48%	-17%
				Rrugë urbane: Raporti i banorëve direkt përfitues kundrejt vitit të kaluar (në %)	-12%	-50%	48%	-17%
				Efiçenca e perdorimit te buxhetit te alokuar per rrjetin rrugor : Kosto e rikualifikimit urban te blloqeve te banimit dhe shesheve m2 (buxheti ne lekë per m2 te blloqeve te banimit dhe shesheve te rikualifikuara)	194	194	194	194
				Raporti i blloqeve të banimit të rikualifikuara/asfaltuara kundrejt vitit të kaluar (në %)	-82%	263%	130%	-6%
				Blloqe banimi: Raporti i rrugëve të ndriçuara kundrejt vitit të kaluar (në %)	-82%	263%	130%	-6%
				Blloqe banimi: Raporti i kanalizimeve të Ujërave të Bardha rikonstruktuara të vitit të kaluar (në %)	-82%	263%	130%	-6%
				Blloqe banimi: Raporti i kanalizimeve të Ujërave të zeza rikonstruktuara të vitit të kaluar (në %)	-82%	263%	130%	-6%
				Blloqe banimi: Raporti i trotuareve të mirëmbajtura kundrejt vitit të kaluar (në %)	-82%	263%	130%	-6%
				Blloqe banimi: Raporti i sipërfaqeve të parkimit kundrejt vitit të kaluar (në %)	-82%	263%	130%	-6%
				Blloqe banimi: Raporti i rikonstruksionit të ujësjëllës (në %)	-82%	263%	130%	-6%
				Blloqe banimi: Raporti i pemeve të mbjella kundrejt vitit të kaluar (në %)	-82%	263%	130%	-6%
				Blloqe banimi: Raporti i sipërfaqes se rikualifikuar me sinjalistike e plote per levizshmerine kundrejt vitit te kaluar (ne %)	-82%	263%	130%	-6%
				Blloqe banimi: Raporti i banorëve direkt përfitues kundrejt vitit të kaluar (në %)	-82%	263%	130%	-6%
				Numri i projekteve të parashikuara për siperfaqe rruge urbane dhe blloqe banimi ne qytet	25	22	27	28

Verdhë = Per tu plotësuar nga Ekipi i Menaxhimit të Programit

PEMA E PROGRAMIT

Kodi	04520	Emërtimi	Rrjeti Rrugor Rural

Përshkrimi i Programit

• Ndërtimi dhe mirëmbajtja e sistemeve rrugore dhe strukturave të transportit (rruge, ura, tunele, parkime, terminale autobusësh, rruge kërnbësore dhe korsi bicikletash etj.) dhe sinjalizimi rrugor i trotuareve dhe shesheve publike vendore nën administrimin dhe përgjegjësitë e njësisë së vetëqeverisjes vendore;
• Studime për rehabilitimin, përmirësimin, ndërtime të reja në sistemet e transportit për rrjetin rrugor nën administrimin e njësisë vendore;

1 QELLIMI

Përmirësimi dhe modernizimi i infrastrukturës rrugore urbane dhe infrastrukturës rrugore rurale duke mundësuar akses të plotë të tyre në sistemin e infrastrukturës rrugore kombëtare dhe ndërkombëtare. Ndërtimi, rehabilitimi dhe mirëmbajtja e rrugëve vendore, trotuareve dhe shesheve publike vendore; Përmirësimi i rrjetit të rrugeve rurale

Treguesit e Performancës në nivel Qëllimi	VITI	2022	2023	2024	2025
Përmirësimi i rrjetit rrugor (aksesueshmëria e tij nga perdoruesit): i) Rruge te shtruara (asfaltuara ose me cakull) kundrejt rrjetit rrugor të gjithë bashkisë (raporti në %); ii) Rruge qytetase të shtruara kundrejt rrjetit		0.30%	0.30%	0.30%	0.30%
Raporti i rrugëve të rikualifikuara/asfaltuara kundrejt vitit të kaluar (në %)		-12%	-50%	48%	-17%
Raporti i blloqeve të banimit të rikualifikuara/asfaltuara kundrejt vitit të kaluar (në %)		-82%	263%	130%	-6%
Përmirësimi i rrjetit rrugor (aksesueshmëria e tij nga perdoruesit): i) Rruge te shtruara (asfaltuara ose me cakull) kundrejt rrjetit rrugor të gjithë bashkisë (raporti në %); ii) Rruge qytetase të shtruara kundrejt rrjetit		14%	14%	14%	14%

1.1. OBJEKTIVI

Mirëmbajtja e rrugëve, shesheve dhe trotuareve urbane.

Treguesit e Performancës në nivel Objektivi	VITI	2022	2023	2024	2025
Kosto e mirëmbajtjes m2 (buxheti në lekë për m2 rrugë, trotuare dhe sheshe të mirëmbajtura)		4147.3	4174.3	4174.3	4174.3
Përmirësimi i rrjetit rrugor (aksesueshmëria e tij nga perdoruesit): i) Rruge te shtruara (asfaltuara ose me cakull) kundrejt rrjetit rrugor të gjithë bashkisë (raporti në %); ii) Rruge qytetase të shtruara kundrejt rrjetit		0%	0%	0%	0%
Raporti i rrugëve të mirëmbajtura / ndryshimi në % kundrejt vitit të kaluar		-9%	0%	0%	0%
Raporti i shesheve të mirëmbajtura / ndryshimi në % kundrejt vitit të kaluar		100%	0%	0%	0%
Raporti i trotuareve të mirëmbajtura/ ndryshimi në % kundrejt vitit të kaluar		-3%	0%	0%	0%

Kodi				Emërtimi i Produktit	Përshkrimi i Produktit	Njësia Matëse	SASIA	SHPENZIME
Qëllimi	Objektivi	Projekti	Produkti	(Emër i shkurtër identifikues)	(Përshkrim më i gjatë i karakteristikave të produktit)	(Produkti)	Viti 2022	Viti 2022
Kodi				Emërtimi i Produktit	Përshkrimi i Produktit	Njësia Matëse	SASIA	SHPENZIME
Qëllimi	Objektivi	Projekti	Produkti	(Emër i shkurtër identifikues)	(Përshkrim më i gjatë i karakteristikave të produktit)	(Produkti)	Viti 2022	Viti 2022
1.2.	410530-14108		1.2.A.	Rikonstruksion rrugë urbane	m2 Sipërfaqe rrugë e rikualifikuar/asfaltuar	m2	21897	111121
	1410739		1.2.B.	Rikonstruksion sheshe urbane	m2 Sipërfaqe blloqe pallatesh rruge e rikualifikuar/asfaltuar	m2	1461	7533
	1410863		1.2.C.	Projekte sipas prioriteteve në planet e investimeve k	Projekte të realizuara sipas prioriteteve në planet e investimeve	Numri i projekteve	25	1000
			1.2.D.					
			1.2.E.					
			1.2.F.					

1.3. OBJEKTIVI

Përmirësimi i rrjetit të rrugëve rurale duke siguruar lidhjen e të gjitha qendrave të banuara me rrjetin rrugor urban dhe kombëtar.

Treguesit e Performancës në nivel Objektivi	VITI	2022	2023	2024	2025
Kosto e mirëmbajtjes m2 (buxheti në lekë për m2 rrugë, trotuare dhe sheshe të mirembajtura)		ura; Numri i Rrugëv	ura; Numri i Rrugëv	ura; Numri i Rrugëv	ura; Numri i Rrugëve n
Përmirësimi i rrjetit rrugor (aksesueshmëria e tij nga perdoruesit): i) Rruge te shtruara (asfaltuara ose me cakull) kundrejt rrjetit rrugor të gjithë bashkisë (raporti në %); ii) Rruge qytetase të shtruara kundrejt rrjetit		14%	14%	14%	14%
Efiçiënca e alokimit të buxhetit për përmirësimin e infrastrukturës rrugore rurale - buxheti me lekë i shpenzuara për menaxhimin e rrjetit rrugor kundrejt rrjetit rrugor në km (Lekë për 1 km rrugë (kosto		53.15	54.35	54.07	54.07
(buxheti në lekë për m2 rrugë, të rikonstruktuara)		251.9	251.9	251.9	251.9
Raporti i rrugëve të rikualifikuara/asfaltuara kundrejt vitit të kaluar (në %)		-38%	13%	-12%	0%
Raporti i kanalizimeve të Ujërave të Bardha rikonstruktuara të vitit të kaluar (në %)		-38%	13%	-12%	0%

Verdhë = Per tu plotësuar nga Ekipi i Menaxhimit të Programit

PEMA E PROGRAMIT

Kodi	04520	Emërtimi	Rrjeti Rrugor Rural

Përshkrimi i Programit

• Ndërtimi dhe mirëmbajtja e sistemeve rrugore dhe strukturave të transportit (rruge, ura, tunele, parkime, terminale autobusësh, rruge kërnbësore dhe korsi bicikletash etj.) dhe sinjalizimi rrugor i trotuareve dhe shesheve publike vendore nën administrimin dhe përgjegjësitë e njësisë së vetëqeverisjes vendore;
• Studime për rehabilitimin, përmirësimin, ndërtime të reja në sistemet e transportit për rrjetin rrugor nën administrimin e njësisë vendore;

1 QELLIMI

Përmirësimi dhe modernizimi i infrastrukturës rrugore urbane dhe infrastrukturës rrugore rurale duke mundësuar akses të plotë të tyre në sistemin e infrastrukturës rrugore kombëtare dhe ndërkombëtare. Ndërtimi, rehabilitimi dhe mirëmbajtja e rrugëve vendore, trotuareve dhe shesheve publike vendore; Përmirësimi i rrjetit të rrugeve rurale

Treguesit e Performancës në nivel Qëllimi	VITI	2022	2023	2024	2025
Permirësimi i rrjetit rrugor (aksesueshmëria e tij nga perdoruesit): i) Rruge te shtruara (asfaltuara ose me cakull) kundrejt rrjetit rrugor të gjithë bashkisë (raporti në %); ii) Rrugë gytetase të shtruara kundrejt rrjetit		0.30%	0.30%	0.30%	0.30%
Raporti i rrugëve të rikualifikuara/asfaltuara kundrejt vitit të kaluar (në %)		-12%	-50%	48%	-17%
Raporti i blloqeve të banimit të rikualifikuara/asfaltuara kundrejt vitit të kaluar (në %)		-82%	263%	130%	-6%
Permirësimi i rrjetit rrugor (aksesueshmëria e tij nga perdoruesit): i) Rruge te shtruara (asfaltuara ose me cakull) kundrejt rrjetit rrugor të gjithë bashkisë (raporti në %); ii) Rrugë gytetase të shtruara kundrejt rrjetit		14%	14%	14%	14%

1.1. OBJEKTIVI

Mirëmbajtja e rrugëve, shesheve dhe trotuareve urbane.

Treguesit e Performancës në nivel Objektivi	VITI	2022	2023	2024	2025
Kosto e mirëmbajtjes m2 (buxheti në lekë për m2 rrugë, trotuare dhe sheshe të mirëmbajtura)		4147.3	4174.3	4174.3	4174.3
Permirësimi i rrjetit rrugor (aksesueshmëria e tij nga perdoruesit): i) Rruge te shtruara (asfaltuara ose me cakull) kundrejt rrjetit rrugor të gjithë bashkisë (raporti në %); ii) Rrugë gytetase të shtruara kundrejt rrjetit		0%	0%	0%	0%
Raporti i rrugëve të mirëmbajtura / ndryshimi në % kundrejt vitit të kaluar		-9%	0%	0%	0%
Raporti i shesheve të mirëmbajtura / ndryshimi në % kundrejt vitit të kaluar		100%	0%	0%	0%
Raporti i trotuareve të mirëmbajtura/ ndryshimi në % kundrejt vitit të kaluar		-3%	0%	0%	0%

Kodi: Qëllimi	Objektivi	Projekti	Produkti	Emërtimi i Produktit (Emër i shkurtër identifikues)	Përshkrimi i Produktit (Përshkrim më i gjatë i karakteristikave të produktit)		Njësia Matëse (Produkti)	SASIA Viti 2022	SHPENZIME Viti 2022
				Raporti i trotuareve të mirëmbajtura kundrejt vitit të kaluar (në %)		-38%	13%	-12%	0%
				Raporti i rikonstruksionit të ujësjëllës (në %)		-38%	13%	-12%	0%
				Raporti i pemeve të mbjella kundrejt vitit të kaluar (në %)		-38%	13%	-12%	0%
				Raporti i banorëve direkt përfitues kundrejt vitit të kaluar (në %)		-38%	13%	-12%	0%
				Numri i projekteve për sipërfaqe rrugë rurale të rikonstruktuara		19	17	23	25

Kodi: Qëllimi	Objektivi	Projekti	Produkti	Emërtimi i Produktit (Emër i shkurtër identifikues)	Përshkrimi i Produktit (Përshkrim më i gjatë i karakteristikave të produktit)	Njësia Matëse (Produkti)	SASIA Viti 2022	SHPENZIME Viti 2022
	1.3.		1.3.A.	Rrugë të mirëmbajtura në Njësi Administrative	Sipërfaqe Rruge rurale të asfaltuara dhe të paasfaltuara për mirëmbajtje në r	m2	378800	20135
		1410503	1.3.B.	Rikonstruksion i rrugëve rurale	m2 Sipërfaqe rruge e rikualifikuar/asfaltuar	m2	27482	109092
			1.3.C.					
			1.3.D.					
			1.3.E.					
			1.3.F.					

2 QELLIMI

Treguesit e Performancës në nivel Qëllimi	VITI				

Verdhë = Per tu plotësuar nga Ekipi i Menaxhimit të Programit

PEMA E PROGRAMIT

Kodi	04520	Emërtimi	Rrjeti Rrugor Rural

Përshkrimi i Programit

• Ndërtimi dhe mirëmbajtja e sistemeve rrugore dhe strukturave të transportit (rruge, ura, tunele, parkime, terminale autobusësh, rruge kërnbësore dhe korsi bicikletash etj.) dhe sinjalizimi rrugor i trotuareve dhe shesheve publike vendore nën administrimin dhe përgjegjësitë e njësisë së vetëqeverisjes vendore;
• Studime për rehabilitimin, përmirësimin, ndërtime të reja në sistemet e transportit për rrjetin rrugor nën administrimin e njësisë vendore;

1 QELLIMI

Përmirësimi dhe modernizimi i infrastrukturës rrugore urbane dhe infrastrukturës rrugore rurale duke mundësuar akses të plotë të tyre në sistemin e infrastrukturës rrugore kombëtare dhe ndërkombëtare. Ndërtimi, rehabilitimi dhe mirëmbajtja e rrugëve vendore, trotuareve dhe shesheve publike vendore; Përmirësimi i rrjetit të rrugeve rurale

Treguesit e Performancës në nivel Qëllimi	VITI	2022	2023	2024	2025
Përmirësimi i rrjetit rrugor (aksesueshmëria e tij nga perdoruesit): i) Rruge te shtruara (asfaltuara ose me cakull) kundrejt rrjetit rrugor të gjithë bashkisë (raporti në %); ii) Rrugë qytetase të shtruara kundrejt rrjetit		0.30%	0.30%	0.30%	0.30%
Raporti i rrugëve të rikualifikuara/asfaltuara kundrejt vitit të kaluar (në %)		-12%	-50%	48%	-17%
Raporti i blloqeve të banimit të rikualifikuara/asfaltuara kundrejt vitit të kaluar (në %)		-82%	263%	130%	-6%
Përmirësimi i rrjetit rrugor (aksesueshmëria e tij nga perdoruesit): i) Rruge te shtruara (asfaltuara ose me cakull) kundrejt rrjetit rrugor të gjithë bashkisë (raporti në %); ii) Rrugë qytetase të shtruara kundrejt rrjetit		14%	14%	14%	14%

1.1. OBJEKTIVI

Mirëmbajtja e rrugëve, shesheve dhe trotuareve urbane.

Treguesit e Performancës në nivel Objektivi	VITI	2022	2023	2024	2025
Kosto e mirëmbajtjes m2 (buxheti në lekë për m2 rrugë, trotuare dhe sheshe të mirëmbajtura)		4147.3	4174.3	4174.3	4174.3
Përmirësimi i rrjetit rrugor (aksesueshmëria e tij nga perdoruesit): i) Rruge te shtruara (asfaltuara ose me cakull) kundrejt rrjetit rrugor të gjithë bashkisë (raporti në %); ii) Rrugë qytetase të shtruara kundrejt rrjetit		0%	0%	0%	0%
Raporti i rrugëve të mirëmbajtura / ndryshimi në % kundrejt vitit të kaluar		-9%	0%	0%	0%
Raporti i shesheve të mirëmbajtura / ndryshimi në % kundrejt vitit të kaluar		100%	0%	0%	0%
Raporti i trotuareve të mirëmbajtura/ ndryshimi në % kundrejt vitit të kaluar		-3%	0%	0%	0%

Kodi				Emërtimi i Produktit	Përshkrimi i Produktit	Njësia Matëse	SASIA	SHPENZIME
Qëllimi	Objektivi	Projekti	Produkti	(Emër i shkurtër identifikues)	(Përshkrim më i gjatë i karakteristikave të produktit)	(Produkti)	Viti 2022	Viti 2022

2.1. OBJEKTIVI

Treguesit e Performancës në nivel Objektivi	VITI	2022	2023	2024	2025

Kodi				Emërtimi i Produktit	Përshkrimi i Produktit	Njësia Matëse	SASIA	SHPENZIME
Qëllimi	Objektivi	Projekti	Produkti	(Emër i shkurtër identifikues)	(Përshkrim më i gjatë i karakteristikave të produktit)	(Produkti)	Viti 2022	Viti 2022
2	2.1.		2.1.A.					
			2.1.B.					

Verdhë = Per tu plotësuar nga Ekipi i Menaxhimit të Programit

PEMA E PROGRAMIT

Kodi	04520	Emërtimi	Rrjeti Rrugor Rural

Përshkrimi i Programit

• Ndërtimi dhe mirëmbajtja e sistemeve rrugore dhe strukturave të transportit (rruge, ura, tunele, parkime, terminale autobusësh, rruge kërnbësore dhe korsi bicikletash etj.) dhe sinjalizimi rrugor i trotuareve dhe shesheve publike vendore nën administrimin dhe përgjegjësitë e njësisë së vetëqeverisjes vendore;
• Studime për rehabilitimin, përmirësimin, ndërtime të reja në sistemet e transportit për rrjetin rrugor nën administrimin e njësisë vendore;

1 QELLIMI

Përmirësimi dhe modernizimi i infrastrukturës rrugore urbane dhe infrastrukturës rrugore rurale duke mundësuar akses të plotë të tyre në sistemin e infrastrukturës rrugore kombëtare dhe ndërkombëtare. Ndërtimi, rehabilitimi dhe mirëmbajtja e rrugëve vendore, trotuareve dhe shesheve publike vendore; Përmirësimi i rrjetit të rrugeve rurale

Treguesit e Performancës në nivel Qëllimi	VITI	2022	2023	2024	2025
Përmirësimi i rrjetit rrugor (aksesueshmëria e tij nga perdoruesit): i) Rruge te shtruara (asfaltuara ose me cakull) kundrejt rrjetit rrugor të gjithë bashkisë (raporti në %); ii) Rrugë qytetase të shtruara kundrejt rrjetit		0.30%	0.30%	0.30%	0.30%
Raporti i rrugëve të rikualifikuara/asfaltuara kundrejt vitit të kaluar (në %)		-12%	-50%	48%	-17%
Raporti i blloqeve të banimit të rikualifikuara/asfaltuara kundrejt vitit të kaluar (në %)		-82%	263%	130%	-6%
Përmirësimi i rrjetit rrugor (aksesueshmëria e tij nga perdoruesit): i) Rruge te shtruara (asfaltuara ose me cakull) kundrejt rrjetit rrugor të gjithë bashkisë (raporti në %); ii) Rrugë qytetase të shtruara kundrejt rrjetit		14%	14%	14%	14%

1.1. OBJEKTIVI

Mirëmbajtja e rrugëve, shesheve dhe trotuareve urbane.

Treguesit e Performancës në nivel Objektivi	VITI	2022	2023	2024	2025
Kosto e mirëmbajtjes m2 (buxheti në lekë për m2 rrugë, trotuare dhe sheshe të mirëmbajtura)		4147.3	4174.3	4174.3	4174.3
Përmirësimi i rrjetit rrugor (aksesueshmëria e tij nga perdoruesit): i) Rruge te shtruara (asfaltuara ose me cakull) kundrejt rrjetit rrugor të gjithë bashkisë (raporti në %); ii) Rrugë qytetase të shtruara kundrejt rrjetit		0%	0%	0%	0%
Raporti i rrugëve të mirëmbajtura / ndryshimi në % kundrejt vitit të kaluar		-9%	0%	0%	0%
Raporti i shesheve të mirëmbajtura / ndryshimi në % kundrejt vitit të kaluar		100%	0%	0%	0%
Raporti i trotuareve të mirëmbajtura/ ndryshimi në % kundrejt vitit të kaluar		-3%	0%	0%	0%

Kodi: Qëllimi	Objektivi	Projekti	Produkti	Emërtimi i Produktit (Emër i shkurtër identifikues)	Përshkrimi i Produktit (Përshkrim më i gjatë i karakteristikave të produktit)	Njësia Matëse (Produkti)	SASIA Viti 2022	SHPENZIME Viti 2022
			2.1.C.					
			2.1.D.					
			2.1.E.					
			2.1.F.					

2.2. OBJEKTIVI

Treguesit e Performancës në nivel Objektivi	VITI	2022	2023	2024	2025

Kodi: Qëllimi	Objektivi	Projekti	Produkti	Emërtimi i Produktit (Emër i shkurtër identifikues)	Përshkrimi i Produktit (Përshkrim më i gjatë i karakteristikave të produktit)	Njësia Matëse (Produkti)	SASIA Viti 2022	SHPENZIME Viti 2022
	2.2.		2.2.A.					
			2.2.B.					
			2.2.C.					

Verdhë = Per tu plotësuar nga Ekipi i Menaxhimit të Programit

PEMA E PROGRAMIT

Kodi	04520	Emërtimi	Rrjeti Rrugor Rural

Përshkrimi i Programit

• Ndërtimi dhe mirëmbajtja e sistemeve rrugore dhe strukturave të transportit (rruge, ura, tunele, parkime, terminale autobusësh, rruge kërnbësore dhe korsi bicikletash etj.) dhe sinjalizimi rrugor i trotuareve dhe shesheve publike vendore nën administrimin dhe përgjegjësitë e njësisë së vetëqeverisjes vendore;
• Studime për rehabilitimin, përmirësimin, ndërtime të reja në sistemet e transportit për rrjetin rrugor nën administrimin e njësisë vendore;

1 QELLIMI

Përmirësimi dhe modernizimi i infrastrukturës rrugore urbane dhe infrastrukturës rrugore rurale duke mundësuar akses të plotë të tyre në sistemin e infrastrukturës rrugore kombëtare dhe ndërkombëtare. Ndërtimi, rehabilitimi dhe mirëmbajtja e rrugëve vendore, trotuareve dhe shesheve publike vendore; Përmirësimi i rrjetit të rrugeve rurale

Treguesit e Performancës në nivel Qëllimi	VITI	2022	2023	2024	2025
Përmirësimi i rrjetit rrugor (aksesueshmëria e tij nga perdoruesit): i) Rruge te shtruara (asfaltuara ose me cakull) kundrejt rrjetit rrugor të gjithë bashkisë (raporti në %); ii) Rrugë qytetase të shtruara kundrejt rrjetit		0.30%	0.30%	0.30%	0.30%
Raporti i rrugëve të rikualifikuara/asfaltuara kundrejt vitit të kaluar (në %)		-12%	-50%	48%	-17%
Raporti i blloqeve të banimit të rikualifikuara/asfaltuara kundrejt vitit të kaluar (në %)		-82%	263%	130%	-6%
Përmirësimi i rrjetit rrugor (aksesueshmëria e tij nga perdoruesit): i) Rruge te shtruara (asfaltuara ose me cakull) kundrejt rrjetit rrugor të gjithë bashkisë (raporti në %); ii) Rrugë qytetase të shtruara kundrejt rrjetit		14%	14%	14%	14%

1.1. OBJEKTIVI

Mirëmbajtja e rrugëve, shesheve dhe trotuareve urbane.

Treguesit e Performancës në nivel Objektivi	VITI	2022	2023	2024	2025
Kosto e mirëmbajtjes m2 (buxheti në lekë për m2 rrugë, trotuare dhe sheshe të mirëmbajtura)		4147.3	4174.3	4174.3	4174.3
Përmirësimi i rrjetit rrugor (aksesueshmëria e tij nga perdoruesit): i) Rruge te shtruara (asfaltuara ose me cakull) kundrejt rrjetit rrugor të gjithë bashkisë (raporti në %); ii) Rrugë qytetase të shtruara kundrejt rrjetit		0%	0%	0%	0%
Raporti i rrugëve të mirëmbajtura / ndryshimi në % kundrejt vitit të kaluar		-9%	0%	0%	0%
Raporti i shesheve të mirëmbajtura / ndryshimi në % kundrejt vitit të kaluar		100%	0%	0%	0%
Raporti i trotuareve të mirëmbajtura/ ndryshimi në % kundrejt vitit të kaluar		-3%	0%	0%	0%

Kodi: Qëllimi	Objektivi	Projekti	Produkti	Emërtimi i Produktit (Emër i shkurtër identifikues)	Përshkrimi i Produktit (Përshkrim më i gjatë i karakteristikave të produktit)	Njësia Matëse (Produkti)	SASIA Viti 2022	SHPENZIME Viti 2022
			2.2.D.					
			2.2.E.					
			2.2.F.					

2.3. OBJEKTIVI

Treguesit e Performancës në nivel Objektivi	VITI	2022	2023	2024	2025

Kodi: Qëllimi	Objektivi	Projekti	Produkti	Emërtimi i Produktit (Emër i shkurtër identifikues)	Përshkrimi i Produktit (Përshkrim më i gjatë i karakteristikave të produktit)	Njësia Matëse (Produkti)	SASIA Viti 2022	SHPENZIME Viti 2022
	2.3.		2.3.A.					
			2.3.B.					
			2.3.C.					
			2.3.D.					

Verdhë = Per tu plotësuar nga Ekipi i Menaxhimit të Programit

PEMA E PROGRAMIT

Kodi	04520	Emërtimi	Rrjeti Rrugor Rural

Përshkrimi i Programit	• Ndërtimi dhe mirëmbajtja e sistemeve rrugore dhe strukturave të transportit (rruge, ura, tunele, parkime, terminale autobusësh, rruge kërnbësore dhe korsi bicikletash etj.) dhe sinjalizimi rrugor i trotuareve dhe shesheve publike vendore nën administrimin dhe përgjegjësitë e njësisë së vetëqeverisjes vendore; • Studime për rehabilitimin, përmirësimin, ndërtime të reja në sistemet e transportit për rrjetin rrugor nën administrimin e njësisë vendore;

1 QELLIMI

Përmirësimi dhe modernizimi i infrastrukturës rrugore urbane dhe infrastrukturës rrugore rurale duke mundësuar akses të plotë të tyre në sistemin e infrastrukturës rrugore kombëtare dhe ndërkombëtare. Ndërtimi, rehabilitimi dhe mirëmbajtja e rrugëve vendore, trotuareve dhe shesheve publike vendore; Përmirësimi i rrjetit të rrugeve rurale

Treguesit e Performancës në nivel Qëllimi	VITI	2022	2023	2024	2025
Permirësimi i rrjetit rrugor (aksesueshmëria e tij nga perdoruesit): i) Kruge te shtruara (asfaltuara ose me cakull) kundrejt rrjetit rrugor të gjithë bashkisë (raporti në %); ii) Rrugë qytetase të shtruara kundrejt rrjetit		0.30%	0.30%	0.30%	0.30%
Raporti i rrugëve të rikualifikuara/asfaltuara kundrejt vitit të kaluar (në %)		-12%	-50%	48%	-17%
Raporti i blloqeve të banimit të rikualifikuara/asfaltuara kundrejt vitit të kaluar (në %)		-82%	263%	130%	-6%
Permirësimi i rrjetit rrugor (aksesueshmëria e tij nga perdoruesit): i) Kruge te shtruara (asfaltuara ose me cakull) kundrejt rrjetit rrugor të gjithë bashkisë (raporti në %); ii) Rrugë qytetase të shtruara kundrejt rrjetit		14%	14%	14%	14%

1.1. OBJEKTIVI

Mirëmbajtja e rrugëve, shesheve dhe trotuareve urbane.

Treguesit e Performancës në nivel Objektivi	VITI	2022	2023	2024	2025
Kosto e mirëmbajtjes m2 (buxheti në lekë për m2 rrugë, trotuare dhe sheshe të mirëmbajtura)		4147.3	4174.3	4174.3	4174.3
Permirësimi i rrjetit rrugor (aksesueshmëria e tij nga perdoruesit): i) Kruge te shtruara (asfaltuara ose me cakull) kundrejt rrjetit rrugor të gjithë bashkisë (raporti në %); ii) Rrugë qytetase të shtruara kundrejt rrjetit		0%	0%	0%	0%
Raporti i rrugëve të mirëmbajtura / ndryshimi në % kundrejt vitit të kaluar		-9%	0%	0%	0%
Raporti i shesheve të mirëmbajtura / ndryshimi në % kundrejt vitit të kaluar		100%	0%	0%	0%
Raporti i trotuareve të mirëmbajtura/ ndryshimi në % kundrejt vitit të kaluar		-3%	0%	0%	0%

Kodi				Emërtimi i Produktit	Përshkrimi i Produktit	Njësia Matëse	SASIA	SHPENZIME
Qëllimi	Objektivi	Projekti	Produkti	*(Emër i shkurtër identifikues)*	*(Përshkrim më i gjatë i karakteristikave të produktit)*	*(Produkti)*	*Viti 2022*	*Viti 2022*
			2.3.E.					
			2.3.F.					

3 QELLIMI

Treguesit e Performancës në nivel Qëllimi	VITI				

3.1 OBJEKTIVI

Treguesit e Performancës në nivel Objektivi	VITI	2022	2023	2024	2025

Verdhë = Per tu plotësuar nga Ekipi i Menaxhimit të Programit

PEMA E PROGRAMIT

Kodi	04520	Emërtimi	Rrjeti Rrugor Rural

Përshkrimi i Programit

• Ndërtimi dhe mirëmbajtja e sistemeve rrugore dhe strukturave të transportit (rruge, ura, tunele, parkime, terminale autobusësh, rruge kërnbësore dhe korsi bicikletash etj.) dhe sinjalizimi rrugor i trotuareve dhe shesheve publike vendore nën administrimin dhe përgjegjësitë e njësisë së vetëqeverisjes vendore;
• Studime për rehabilitimin, përmirësimin, ndërtime të reja në sistemet e transportit për rrjetin rrugor nën administrimin e njësisë vendore;

1 QELLIMI

Përmirësimi dhe modernizimi i infrastrukturës rrugore urbane dhe infrastrukturës rrugore rurale duke mundësuar akses të plotë të tyre në sistemin e infrastrukturës rrugore kombëtare dhe ndërkombëtare. Ndërtimi, rehabilitimi dhe mirëmbajtja e rrugëve vendore, trotuareve dhe shesheve publike vendore; Përmirësimi i rrjetit të rrugeve rurale

Treguesit e Performancës në nivel Qëllimi	VITI	2022	2023	2024	2025
Permirësimi i rrjetit rrugor (aksesueshmëria e tij nga perdoruesit): i) Rruge te shtruara (asfaltuara ose me cakull) kundrejt rrjetit rrugor të gjithë bashkisë (raporti në %); ii) Rrugë qytetase të shtruara kundrejt rrjetit		0.30%	0.30%	0.30%	0.30%
Raporti i rrugëve të rikualifikuara/asfaltuara kundrejt vitit të kaluar (në %)		-12%	-50%	48%	-17%
Raporti i blloqeve të banimit të rikualifikuara/asfaltuara kundrejt vitit të kaluar (në %)		-82%	263%	130%	-6%
Permirësimi i rrjetit rrugor (aksesueshmëria e tij nga perdoruesit): i) Rruge te shtruara (asfaltuara ose me cakull) kundrejt rrjetit rrugor të gjithë bashkisë (raporti në %); ii) Rrugë qytetase të shtruara kundrejt rrjetit		14%	14%	14%	14%

1.1. OBJEKTIVI

Mirëmbajtja e rrugëve, shesheve dhe trotuareve urbane.

Treguesit e Performancës në nivel Objektivi	VITI	2022	2023	2024	2025
Kosto e mirëmbajtjes m2 (buxheti në lekë për m2 rrugë, trotuare dhe sheshe të mirëmbajtura)		4147.3	4174.3	4174.3	4174.3
Permirësimi i rrjetit rrugor (aksesueshmëria e tij nga perdoruesit): i) Rruge te shtruara (asfaltuara ose me cakull) kundrejt rrjetit rrugor të gjithë bashkisë (raporti në %); ii) Rrugë qytetase të shtruara kundrejt rrjetit		0%	0%	0%	0%
Raporti i rrugëve të mirëmbajtura / ndryshimi në % kundrejt vitit të kaluar		-9%	0%	0%	0%
Raporti i shesheve të mirëmbajtura / ndryshimi në % kundrejt vitit të kaluar		100%	0%	0%	0%
Raporti i trotuareve të mirëmbajtura/ ndryshimi në % kundrejt vitit të kaluar		-3%	0%	0%	0%

Kodi				Emërtimi i Produktit	Përshkrimi i Produktit	Njësia Matëse	SASIA	SHPENZIME
Qëllimi	Objektivi	Projekti	Produkti	*(Emër i shkurtër identifikues)*	*(Përshkrim më i gjatë i karakteristikave të produktit)*	*(Produkti)*	*Viti 2022*	*Viti 2022*

Kodi				Emërtimi i Produktit	Përshkrimi i Produktit	Njësia Matëse	SASIA	SHPENZIME
Qëllimi	Objektivi	Projekti	Produkti	*(Emër i shkurtër identifikues)*	*(Përshkrim më i gjatë i karakteristikave të produktit)*	*(Produkti)*	*Viti 2022*	*Viti 2022*
3	3.1		3.1.A.					
			3.1.B.					
			3.1.C.					
			3.1.D.					
			3.1.E.					
			3.1.F.					

3.2 OBJEKTIVI

Treguesit e Performancës në nivel Objektivi	VITI	2022	2023	2024	2025

Verdhë = Per tu plotësuar nga Ekipi i Menaxhimit të Programit

PEMA E PROGRAMIT

Kodi	04520	Emërtimi	Rrjeti Rrugor Rural

Përshkrimi i Programit

• Ndërtimi dhe mirëmbajtja e sistemeve rrugore dhe strukturave të transportit (rruge, ura, tunele, parkime, terminale autobusësh, rruge kërnbësore dhe korsi bicikletash etj.) dhe sinjalizimi rrugor i trotuareve dhe shesheve publike vendore nën administrimin dhe përgjegjësitë e njësisë së vetëqeverisjes vendore;
• Studime për rehabilitimin, përmirësimin, ndërtime të reja në sistemet e transportit për rrjetin rrugor nën administrimin e njësisë vendore;

1 QELLIMI

Përmirësimi dhe modernizimi i infrastrukturës rrugore urbane dhe infrastrukturës rrugore rurale duke mundësuar akses të plotë të tyre në sistemin e infrastrukturës rrugore kombëtare dhe ndërkombëtare. Ndërtimi, rehabilitimi dhe mirëmbajtja e rrugëve vendore, trotuareve dhe shesheve publike vendore; Përmirësimi i rrjetit të rrugeve rurale

Treguesit e Performancës në nivel Qëllimi	VITI	2022	2023	2024	2025
Permirësimi i rrjetit rrugor (aksesueshmëria e tij nga perdoruesit): i) Rruge te shtruara (asfaltuara ose me cakull) kundrejt rrjetit rrugor të gjithë bashkisë (raporti në %); ii) Rrugë qytetase të shtruara kundrejt rrjetit		0.30%	0.30%	0.30%	0.30%
Raporti i rrugëve të rikualifikuara/asfaltuara kundrejt vitit të kaluar (në %)		-12%	-50%	48%	-17%
Raporti i blloqeve të banimit të rikualifikuara/asfaltuara kundrejt vitit të kaluar (në %)		-82%	263%	130%	-6%
Permirësimi i rrjetit rrugor (aksesueshmëria e tij nga perdoruesit): i) Rruge te shtruara (asfaltuara ose me cakull) kundrejt rrjetit rrugor të gjithë bashkisë (raporti në %); ii) Rrugë qytetase të shtruara kundrejt rrjetit		14%	14%	14%	14%

1.1. OBJEKTIVI

Mirëmbajtja e rrugëve, shesheve dhe trotuareve urbane.

Treguesit e Performancës në nivel Objektivi	VITI	2022	2023	2024	2025
Kosto e mirëmbajtjes m2 (buxheti në lekë për m2 rrugë, trotuare dhe sheshe të mirëmbajtura)		4147.3	4174.3	4174.3	4174.3
Permirësimi i rrjetit rrugor (aksesueshmëria e tij nga perdoruesit): i) Rruge te shtruara (asfaltuara ose me cakull) kundrejt rrjetit rrugor të gjithë bashkisë (raporti në %); ii) Rrugë qytetase të shtruara kundrejt rrjetit		0%	0%	0%	0%
Raporti i rrugëve të mirëmbajtura / ndryshimi në % kundrejt vitit të kaluar		-9%	0%	0%	0%
Raporti i shesheve të mirëmbajtura / ndryshimi në % kundrejt vitit të kaluar		100%	0%	0%	0%
Raporti i trotuareve të mirëmbajtura/ ndryshimi në % kundrejt vitit të kaluar		-3%	0%	0%	0%

Kodi				Emërtimi i Produktit	Përshkrimi i Produktit	Njësia Matëse	SASIA	SHPENZIME
Qëllimi	Objektivi	Projekti	Produkti	(Emër i shkurtër identifikues)	(Përshkrim më i gjatë i karakteristikave të produktit)	(Produkti)	Viti 2022	Viti 2022
Kodi				Emërtimi i Produktit	Përshkrimi i Produktit	Njësia Matëse	SASIA	SHPENZIME
Qëllimi	Objektivi	Projekti	Produkti	(Emër i shkurtër identifikues)	(Përshkrim më i gjatë i karakteristikave të produktit)	(Produkti)	Viti 2022	Viti 2022
3.2		3.2.A.						
		3.2.B.						
		3.2.C.						
		3.2.D.						
		3.2.E.						
		3.2.F.						

3.3 OBJEKTIVI

Treguesit e Performancës në nivel Objektivi	VITI	2022	2023	2024	2025

Kodi	Emërtimi i Produktit	Përshkrimi i Produktit	Njësia Matëse	SASIA	SHPENZIME

Verdhë = Per tu plotësuar nga Ekipi i Menaxhimit të Programit

PEMA E PROGRAMIT

Kodi	04520	Emërtimi	Rrjeti Rrugor Rural

Përshkrimi i Programit

• Ndërtimi dhe mirëmbajtja e sistemeve rrugore dhe strukturave të transportit (rruge, ura, tunele, parkime, terminale autobusësh, rruge kërnbësore dhe korsi bicikletash etj.) dhe sinjalizimi rrugor i trotuareve dhe shesheve publike vendore nën administrimin dhe përgjegjësitë e njësisë së vetëqeverisjes vendore;
• Studime për rehabilitimin, përmirësimin, ndërtime të reja në sistemet e transportit për rrjetin rrugor nën administrimin e njësisë vendore;

1 QELLIMI

Përmirësimi dhe modernizimi i infrastrukturës rrugore urbane dhe infrastrukturës rrugore rurale duke mundësuar akses të plotë të tyre në sistemin e infrastrukturës rrugore kombëtare dhe ndërkombëtare. Ndërtimi, rehabilitimi dhe mirëmbajtja e rrugëve vendore, trotuareve dhe shesheve publike vendore; Përmirësimi i rrjetit të rrugeve rurale

Treguesit e Performancës në nivel Qëllimi	VITI	2022	2023	2024	2025
Permirësimi i rrjetit rrugor (aksesueshmëria e tij nga perdoruesit): i) Rruge te shtruara (asfaltuara ose me cakull) kundrejt rrjetit rrugor të gjithë bashkisë (raporti në %); ii) Rrugë qytetase të shtruara kundrejt rrjetit		0.30%	0.30%	0.30%	0.30%
Raporti i rrugëve të rikualifikuara/asfaltuara kundrejt vitit të kaluar (në %)		-12%	-50%	48%	-17%
Raporti i blloqeve të banimit të rikualifikuara/asfaltuara kundrejt vitit të kaluar (në %)		-82%	263%	130%	-6%
Permirësimi i rrjetit rrugor (aksesueshmëria e tij nga perdoruesit): i) Rruge te shtruara (asfaltuara ose me cakull) kundrejt rrjetit rrugor të gjithë bashkisë (raporti në %); ii) Rrugë qytetase të shtruara kundrejt rrjetit		14%	14%	14%	14%

1.1. OBJEKTIVI

Mirëmbajtja e rrugëve, shesheve dhe trotuareve urbane.

Treguesit e Performancës në nivel Objektivi	VITI	2022	2023	2024	2025
Kosto e mirëmbajtjes m2 (buxheti në lekë për m2 rrugë, trotuare dhe sheshe të mirëmbajtura)		4147.3	4174.3	4174.3	4174.3
Permirësimi i rrjetit rrugor (aksesueshmëria e tij nga perdoruesit): i) Rruge te shtruara (asfaltuara ose me cakull) kundrejt rrjetit rrugor të gjithë bashkisë (raporti në %); ii) Rrugë qytetase të shtruara kundrejt rrjetit		0%	0%	0%	0%
Raporti i rrugëve të mirëmbajtura / ndryshimi në % kundrejt vitit të kaluar		-9%	0%	0%	0%
Raporti i shesheve të mirëmbajtura / ndryshimi në % kundrejt vitit të kaluar		100%	0%	0%	0%
Raporti i trotuareve të mirëmbajtura/ ndryshimi në % kundrejt vitit të kaluar		-3%	0%	0%	0%

Kodi				Emërtimi i Produktit	Përshkrimi i Produktit	Njësia Matëse	SASIA	SHPENZIME
Qëllimi	Objektivi	Projekti	Produkti	(Emër i shkurtër identifikues)	(Përshkrim më i gjatë i karakteristikave të produktit)	(Produkti)	Viti 2022	Viti 2022
Qëllimi	Objektivi	Projekti	Produkti	(Emër i shkurtër identifikues)	(Përshkrim më i gjatë i karakteristikave të produktit)	(Produkti)	Viti 2022	Viti 2022
	3.3		3.3.A.					
			3.3.B.					
			3.3.C.					
			3.3.D.					
			3.3.E.					
			3.3.F.					

4 QELLIMI

Treguesit e Performancës në nivel Qëllimi	VITI				

4.1

Verdhë = Per tu plotësuar nga Ekipi i Menaxhimit të Programit

PEMA E PROGRAMIT

Kodi	04520	Emërtimi	Rrjeti Rrugor Rural

Përshkrimi i Programit

• Ndërtimi dhe mirëmbajtja e sistemeve rrugore dhe strukturave të transportit (rruge, ura, tunele, parkime, terminale autobusësh, rruge kërnbësore dhe korsi bicikletash etj.) dhe sinjalizimi rrugor i trotuareve dhe shesheve publike vendore nën administrimin dhe përgjegjësitë e njësisë së vetëqeverisjes vendore;
• Studime për rehabilitimin, përmirësimin, ndërtime të reja në sistemet e transportit për rrjetin rrugor nën administrimin e njësisë vendore;

1 QELLIMI

Përmirësimi dhe modernizimi i infrastrukturës rrugore urbane dhe infrastrukturës rrugore rurale duke mundësuar akses të plotë të tyre në sistemin e infrastrukturës rrugore kombëtare dhe ndërkombëtare. Ndërtimi, rehabilitimi dhe mirëmbajtja e rrugëve vendore, trotuareve dhe shesheve publike vendore; Përmirësimi i rrjetit të rrugeve rurale

Treguesit e Performancës në nivel Qëllimi	VITI	2022	2023	2024	2025
Permirësimi i rrjetit rrugor (aksesueshmëria e tij nga perdoruesit): i) Rruge te shtruara (asfaltuara ose me cakull) kundrejt rrjetit rrugor të gjithë bashkisë (raporti në %); ii) Rrugë qytetase të shtruara kundrejt rrjetit		0.30%	0.30%	0.30%	0.30%
Raporti i rrugëve të rikualifikuara/asfaltuara kundrejt vitit të kaluar (në %)		-12%	-50%	48%	-17%
Raporti i blloqeve të banimit të rikualifikuara/asfaltuara kundrejt vitit të kaluar (në %)		-82%	263%	130%	-6%
Permirësimi i rrjetit rrugor (aksesueshmëria e tij nga perdoruesit): i) Rruge te shtruara (asfaltuara ose me cakull) kundrejt rrjetit rrugor të gjithë bashkisë (raporti në %); ii) Rrugë qytetase të shtruara kundrejt rrjetit		14%	14%	14%	14%

1.1. OBJEKTIVI

Mirëmbajtja e rrugëve, shesheve dhe trotuareve urbane.

Treguesit e Performancës në nivel Objektivi	VITI	2022	2023	2024	2025
Kosto e mirëmbajtjes m2 (buxheti në lekë për m2 rrugë, trotuare dhe sheshe të mirëmbajtura)		4147.3	4174.3	4174.3	4174.3
Permirësimi i rrjetit rrugor (aksesueshmëria e tij nga perdoruesit): i) Rruge te shtruara (asfaltuara ose me cakull) kundrejt rrjetit rrugor të gjithë bashkisë (raporti në %); ii) Rrugë qytetase të shtruara kundrejt rrjetit		0%	0%	0%	0%
Raporti i rrugëve të mirëmbajtura / ndryshimi në % kundrejt vitit të kaluar		-9%	0%	0%	0%
Raporti i shesheve të mirëmbajtura / ndryshimi në % kundrejt vitit të kaluar		100%	0%	0%	0%
Raporti i trotuareve të mirëmbajtura/ ndryshimi në % kundrejt vitit të kaluar		-3%	0%	0%	0%

Kodi				Emërtimi i Produktit	Përshkrimi i Produktit	Njësia Matëse	SASIA	SHPENZIME
Qëllimi	Objektivi	Projekti	Produkti	(Emër i shkurtër identifikues)	(Përshkrim më i gjatë i karakteristikave të produktit)	(Produkti)	Viti 2022	Viti 2022

OBJEKTIVI

Treguesit e Performancës në nivel Objektivi	VITI	2022	2023	2024	2025

Kodi				Emërtimi i Produktit	Përshkrimi i Produktit	Njësia Matëse	SASIA	SHPENZIME
Qëllimi	Objektivi	Projekti	Produkti	(Emër i shkurtër identifikues)	(Përshkrim më i gjatë i karakteristikave të produktit)	(Produkti)	Viti 2022	Viti 2022
4	4.1		4.1.A.					
			4.1.B.					
			4.1.C.					
			4.1.D.					
			4.1.E.					
			4.1.F.					

4.2 OBJEKTIVI

Verdhë = Per tu plotësuar nga Ekipi i Menaxhimit të Programit

PEMA E PROGRAMIT

Kodi	04520	Emërtimi	Rrjeti Rrugor Rural

Përshkrimi i Programit	• Ndërtimi dhe mirëmbajtja e sistemeve rrugore dhe strukturave të transportit (rruge, ura, tunele, parkime, terminale autobusësh, rruge kërnbësore dhe korsi bicikletash etj.) dhe sinjalizimi rrugor i trotuareve dhe shesheve publike vendore nën administrimin dhe përgjegjësitë e njësisë së vetëqeverisjes vendore; • Studime për rehabilitimin, përmirësimin, ndërtime të reja në sistemet e transportit për rrjetin rrugor nën administrimin e njësisë vendore;

1 QELLIMI

Përmirësimi dhe modernizimi i infrastrukturës rrugore urbane dhe infrastrukturës rrugore rurale duke mundësuar akses të plotë të tyre në sistemin e infrastrukturës rrugore kombëtare dhe ndërkombëtare. Ndërtimi, rehabilitimi dhe mirëmbajtja e rrugëve vendore, trotuareve dhe shesheve publike vendore; Përmirësimi i rrjetit të rrugeve rurale

Treguesit e Performancës në nivel Qëllimi	VITI	2022	2023	2024	2025
Përmirësimi i rrjetit rrugor (aksesueshmëria e tij nga perdoruesit): i) Rruge te shtruara (asfaltuara ose me cakull) kundrejt rrjetit rrugor të gjithë bashkisë (raporti në %); ii) Rrugë qytetase të shtruara kundrejt rrjetit		0.30%	0.30%	0.30%	0.30%
Raporti i rrugëve të rikualifikuara/asfaltuara kundrejt vitit të kaluar (në %)		-12%	-50%	48%	-17%
Raporti i blloqeve të banimit të rikualifikuara/asfaltuara kundrejt vitit të kaluar (në %)		-82%	263%	130%	-6%
Përmirësimi i rrjetit rrugor (aksesueshmëria e tij nga perdoruesit): i) Rruge te shtruara (asfaltuara ose me cakull) kundrejt rrjetit rrugor të gjithë bashkisë (raporti në %); ii) Rrugë qytetase të shtruara kundrejt rrjetit		14%	14%	14%	14%

1.1. OBJEKTIVI

Mirëmbajtja e rrugëve, shesheve dhe trotuareve urbane.

Treguesit e Performancës në nivel Objektivi	VITI	2022	2023	2024	2025
Kosto e mirëmbajtjes m2 (buxheti në lekë për m2 rrugë, trotuare dhe sheshe të mirëmbajtura)		4147.3	4174.3	4174.3	4174.3
Përmirësimi i rrjetit rrugor (aksesueshmëria e tij nga perdoruesit): i) Rruge te shtruara (asfaltuara ose me cakull) kundrejt rrjetit rrugor të gjithë bashkisë (raporti në %); ii) Rrugë qytetase të shtruara kundrejt rrjetit		0%	0%	0%	0%
Raporti i rrugëve të mirëmbajtura / ndryshimi në % kundrejt vitit të kaluar		-9%	0%	0%	0%
Raporti i shesheve të mirëmbajtura / ndryshimi në % kundrejt vitit të kaluar		100%	0%	0%	0%
Raporti i trotuareve të mirëmbajtura/ ndryshimi në % kundrejt vitit të kaluar		-3%	0%	0%	0%

Kodi				Emërtimi i Produktit	Përshkrimi i Produktit	Njësia Matëse	SASIA	SHPENZIME
Qëllimi	Objektivi	Projekti	Produkti	*(Emër i shkurtër identifikues)*	*(Përshkrim më i gjatë i karakteristikave të produktit)*	*(Produkti)*	*Viti 2022*	*Viti 2022*

Treguesit e Performancës në nivel Objektivi	VITI	2022	2023	2024	2025

Kodi				Emërtimi i Produktit	Përshkrimi i Produktit	Njësia Matëse	SASIA	SHPENZIME
Qëllimi	Objektivi	Projekti	Produkti	*(Emër i shkurtër identifikues)*	*(Përshkrim më i gjatë i karakteristikave të produktit)*	*(Produkti)*	*Viti 2022*	*Viti 2022*
	4.2		4.2.A.					
			4.2.B.					
			4.2.C.					
			4.2.D.					
			4.2.E.					
			4.2.F.					

Produktet e Programit vazhdojnë në të djathtë të fletës. *Vlerat e PBA-së vazhdojnë poshtë fletës.* Verdhë = Per tu plotësuar nga Ekipi i Menaxhimit të Programit

2023

SHPENZIMET E PRODUKTEVE TË PROGRAMIT

Kodi i Programit 04520 **Emri i Programit** Rrjeti Rrugor Rural

Kodi i Produktit			1.1.A.	1.1.B.	1.1.C.	1.1.D.	1.1.E.	1.1.F.	1.2.A.	1.2.B.	1.2.C.	1.2.D.	1.2.E.	1.2.F.	1.3.A.	1.3.B.	1.3.C.	1.3.D.	1.3.E.	1.3.F.	2.1.A.	2.1.B.	2.1.C.	2.1.D.	2.1.E.
Emri i Produktit			Mirëmbajtje rrugë shesheve dhe trotuare urbane ose fshatrore	0	0	0	0	0	Rikonstruksion rrugë urbane	Rikonstruksion sheshe urbane	Projekte sipas prioriteteve në Planet e investimeve	0	0	0	Rrugë të miëmbajtura në Njësi Administrative	Rikonstruksion i rrugëve rurale	0	0	0	0	0	0	0	0	0
Njësia e Matjes së Produktit			m2	0	0	0	0	0	m2	m2	Numri i projekteve	0	0	0	m2	m2	0	0	0	0	0	0	0	0	0
Sasia e Planifikuar			3,054						10,858	5,302	22				380,800	31,030									
Paga & Sigurime		TOTALI																							
Pagat	600	0																							
Sigurimet Shoq. & Shëndetësore	601	0																							
Shpenzime Korente																									
Mallra dhe Shërbime	602	33363	12,666.00												20,697.00										
Subvencioni	603	0																							
Transfertë e Brendshme	604	0																							
Transferta të Jashtme	605	0																							
Të Tjera (606, 651, etc.)	606	0																							
Shpenzime Kapitale																									
Aktive të Patrupëzuara	230	1000									1,000.00														
Aktive të Trupëzuara	231	190316							55,969.00	27,597.00						106,750.00									
TOTALI		224679	12,666.0	0.0	0.0	0.0	0.0	0.0	55,969.0	27,597.0	1,000.0	0.0	0.0	0.0	20,697.0	106,750.0	0.0	0.0	0.0	0.0	0.0	0.0	0.0	0.0	0.0

2024

SHPENZIMET E PRODUKTEVE TË PROGRAMIT

Kodi i Programit 04520 **Emri i Programit** Rrjeti Rrugor Rural

Kodi i Produktit			1.1.A.	1.1.B.	1.1.C.	1.1.D.	1.1.E.	1.1.F.	1.2.A.	1.2.B.	1.2.C.	1.2.D.	1.2.E.	1.2.F.	1.3.A.	1.3.B.	1.3.C.	1.3.D.	1.3.E.	1.3.F.	2.1.A.	2.1.B.	2.1.C.	2.1.D.	2.1.E.
Emri i Produktit			Mirëmbajtje rrugë shesheve dhe trotuare urbane ose fshatrore	0	0	0	0	0	Rikonstruksion rrugë urbane	Rikonstruksion sheshe urbane	Projekte sipas prioriteteve në Planet e investimeve	0	0	0	Rrugë të miëmbajtura në Njësi Administrative	Rikonstruksion i rrugëve rurale	0	0	0	0	0	0	0	0	0
Njësia e Matjes së Produktit			m2	0	0	0	0	0	m2	m2	Numri i projekteve	0	0	0	m2	m2	0	0	0	0	0	0	0	0	0
Sasia e Planifikuar			3,054						16,087	12,220	27				382,800	27,162									
Paga & Sigurime		TOTALI																							
Pagat	600	0																							
Sigurimet Shoq. & Shëndetësore	601	0																							
Shpenzime Korente																									
Mallra dhe Shërbime	602	33363	12,666.00												20,697.00										
Subvencioni	603	0																							
Transfertë e Brendshme	604	0																							
Transferta të Jashtme	605	0																							
Të Tjera (606, 651, etc.)	606	0																							
Shpenzime Kapitale																									
Aktive të Patrupëzuara	230	2000									2,000.00														
Aktive të Trupëzuara	231	237144							82,931.00	63,000.00						91,213.00									
TOTALI		272507	12,666.0	0.0	0.0	0.0	0.0	0.0	82,931.0	63,000.0	2,000.0	0.0	0.0	0.0	20,697.0	91,213.0	0.0	0.0	0.0	0.0	0.0	0.0	0.0	0.0	0.0

2025

SHPENZIMET E PRODUKTEVE TË PROGRAMIT

Kodi i Programit 04520 **Emri i Programit** Rrjeti Rrugor Rural

Kodi i Produktit			1.1.A.	1.1.B.	1.1.C.	1.1.D.	1.1.E.	1.1.F.	1.2.A.	1.2.B.	1.2.C.	1.2.D.	1.2.E.	1.2.F.	1.3.A.	1.3.B.	1.3.C.	1.3.D.	1.3.E.	1.3.F.	2.1.A.	2.1.B.	2.1.C.	2.1.D.	2.1.E.
Emri i Produktit			Mirëmbajtje rrugë shesheve dhe trotuare urbane ose fshatrore	0	0	0	0	0	Rikonstruksion rrugë urbane	Rikonstruksion sheshe urbane	Projekte sipas prioriteteve në Planet e investimeve	0	0	0	Rrugë të miëmbajtura në Njësi Administrative	Rikonstruksion i rrugëve rurale	0	0	0	0	0	0	0	0	0
Njësia e Matjes së Produktit			m2	0	0	0	0	0	m2	m2	Numri i projekteve	0	0	0	m2	m2	0	0	0	0	0	0	0	0	0
Sasia e Planifikuar			3,054						13,330	11,482	28				382,800	27,162									
Paga & Sigurime		TOTALI																							
Pagat	600	0																							
Sigurimet Shoq. & Shëndetësore	601	0																							
Shpenzime Korente																									
Mallra dhe Shërbime	602	33363	12,666.00												20,697.00										
Subvencioni	603	0																							
Transfertë e Brendshme	604	0																							
Transferta të Jashtme	605	0																							
Të Tjera (606, 651, etc.)	606	0																							
Shpenzime Kapitale																									
Aktive të Patrupëzuara	230	2000									2,000.00														
Aktive të Trupëzuara	231	204936							68,719.00	59,200.00						77,017.00									
TOTALI		240299	12,666.0	0.0	0.0	0.0	0.0	0.0	68,719.0	59,200.0	2,000.0	0.0	0.0	0.0	20,697.0	77,017.0	0.0	0.0	0.0	0.0	0.0	0.0	0.0	0.0	0.0

2.1.F.	2.2.A.	2.2.B.	2.2.C.	2.2.D.	2.2.E.	2.2.F.	2.3.A.	2.3.B.	2.3.C.	2.3.D.	2.3.E.	2.3.F.	3.1.A.	3.1.B.	3.1.C.	3.1.D.	3.1.E.	3.1.F.	3.2.A.	3.2.B.	3.2.C.	3.2.D.	3.2.E.	3.2.F.	3.3.A.	3.3.B.	3.3.C.
0	0	0	0	0	0	0	0	0	0	0	0	0	0	0	0	0	0	0	0	0	0	0	0	0	0	0	0
0	0	0	0	0	0	0	0	0	0	0	0	0	0	0	0	0	0	0	0	0	0	0	0	0	0	0	0
0.0	0.0	0.0	0.0	0.0	0.0	0.0	0.0	0.0	0.0	0.0	0.0	0.0	0.0	0.0	0.0	0.0	0.0	0.0	0.0	0.0	0.0	0.0	0.0	0.0	0.0	0.0	0.0

2.1.F.	2.2.A.	2.2.B.	2.2.C.	2.2.D.	2.2.E.	2.2.F.	2.3.A.	2.3.B.	2.3.C.	2.3.D.	2.3.E.	2.3.F.	3.1.A.	3.1.B.	3.1.C.	3.1.D.	3.1.E.	3.1.F.	3.2.A.	3.2.B.	3.2.C.	3.2.D.	3.2.E.	3.2.F.	3.3.A.	3.3.B.	3.3.C.
0	0	0	0	0	0	0	0	0	0	0	0	0	0	0	0	0	0	0	0	0	0	0	0	0	0	0	0
0	0	0	0	0	0	0	0	0	0	0	0	0	0	0	0	0	0	0	0	0	0	0	0	0	0	0	0
0.0	0.0	0.0	0.0	0.0	0.0	0.0	0.0	0.0	0.0	0.0	0.0	0.0	0.0	0.0	0.0	0.0	0.0	0.0	0.0	0.0	0.0	0.0	0.0	0.0	0.0	0.0	0.0

2.1.F.	2.2.A.	2.2.B.	2.2.C.	2.2.D.	2.2.E.	2.2.F.	2.3.A.	2.3.B.	2.3.C.	2.3.D.	2.3.E.	2.3.F.	3.1.A.	3.1.B.	3.1.C.	3.1.D.	3.1.E.	3.1.F.	3.2.A.	3.2.B.	3.2.C.	3.2.D.	3.2.E.	3.2.F.	3.3.A.	3.3.B.	3.3.C.
0	0	0	0	0	0	0	0	0	0	0	0	0	0	0	0	0	0	0	0	0	0	0	0	0	0	0	0
0	0	0	0	0	0	0	0	0	0	0	0	0	0	0	0	0	0	0	0	0	0	0	0	0	0	0	0
0.0	0.0	0.0	0.0	0.0	0.0	0.0	0.0	0.0	0.0	0.0	0.0	0.0	0.0	0.0	0.0	0.0	0.0	0.0	0.0	0.0	0.0	0.0	0.0	0.0	0.0	0.0	0.0

2023

000 ALL

3.3.D.	3.3.E.	3.3.F.	4.1.A.	4.1.B.	4.1.C.	4.1.D.	4.1.E.	4.1.F.	4.2.A.	4.2.B.	4.2.C.	4.2.D.	4.2.E.	4.2.F.	4.3.A.	4.3.B.	4.3.C.	4.3.D.	4.3.E.	4.3.F.
0	0	0	0	0	0	0	0	0	0	0	0	0	0	0	0	0	0	0	0	0
0	0	0	0	0	0	0	0	0	0	0	0	0	0	0	0	0	0	0	0	0
0.0	0.0	0.0	0.0	0.0	0.0	0.0	0.0	0.0	0.0	0.0	0.0	0.0	0.0	0.0	0.0	0.0	0.0	0.0	0.0	0.0

2024

000 ALL

3.3.D.	3.3.E.	3.3.F.	4.1.A.	4.1.B.	4.1.C.	4.1.D.	4.1.E.	4.1.F.	4.2.A.	4.2.B.	4.2.C.	4.2.D.	4.2.E.	4.2.F.	4.3.A.	4.3.B.	4.3.C.	4.3.D.	4.3.E.	4.3.F.
0	0	0	0	0	0	0	0	0	0	0	0	0	0	0	0	0	0	0	0	0
0	0	0	0	0	0	0	0	0	0	0	0	0	0	0	0	0	0	0	0	0
0.0	0.0	0.0	0.0	0.0	0.0	0.0	0.0	0.0	0.0	0.0	0.0	0.0	0.0	0.0	0.0	0.0	0.0	0.0	0.0	0.0

2025

000 ALL

3.3.D.	3.3.E.	3.3.F.	4.1.A.	4.1.B.	4.1.C.	4.1.D.	4.1.E.	4.1.F.	4.2.A.	4.2.B.	4.2.C.	4.2.D.	4.2.E.	4.2.F.	4.3.A.	4.3.B.	4.3.C.	4.3.D.	4.3.E.	4.3.F.
0	0	0	0	0	0	0	0	0	0	0	0	0	0	0	0	0	0	0	0	0
0	0	0	0	0	0	0	0	0	0	0	0	0	0	0	0	0	0	0	0	0
0.0	0.0	0.0	0.0	0.0	0.0	0.0	0.0	0.0	0.0	0.0	0.0	0.0	0.0	0.0	0.0	0.0	0.0	0.0	0.0	0.0

Verdhë = Per tu plotësuar nga Ekipi i Menaxhimit të Programit

PEMA E PROGRAMIT

Kodi	04570	Emërtimi	Transporti Publik

Përshkrimi i Programit

- Kontraktimi i shoqërive private të transportit për sigurimin e shërbimeve të transportit publik lokal;
- Mbikëqyrje dhe rregullim i shërbimeve të transportit publik lokal të shoqërive private (miratimi i tarifave për pasagjerët dhe i orëve dhe shpeshtësise së shërbimeve etj.);
- Prodhim dhe përhapje e informacionit të përgjithshëm, orareve etj. të operacioneve të sistemit publik lokal të transportit;

1 QELLIMI

Lëvizshmeri e sigurt, e mirë orientuar për banorët dhe vizitorët. Ofrimi i një shërbimi transporti publik cilësor në shërbim të qytetarëve të Bashkisë Shkodër. Përmirësim të impaktit mjedisor nëpërmjet stimulimit te transportit publik dhe traditës së përdorimit të biçikletës.

Treguesit e Performancës në nivel Qëllimi	VITI	2022	2023	2024	2025
Permirësimi i transportit publik: Zona e mbuluar me transport publik (Popullsia që jeton brenda një rreze 500 m deri në një stacion autobusi) - Numri i linjave të transportit publik urban dhe interurban - ndryshimi		0	0	0	0
Rritja e komunikimit nëpërmjet transportit publik - Numri i mjeteve te transportit publik urban dhe interurban - ndryshimi vjetor në numër		-2	0	0	0

1.1. OBJEKTIVI

Përmirësimi i lëvizshmërisë urbane për një siguri dhe cilësi jetesë më të mirë.

Treguesit e Performancës në nivel Objektivi	VITI	2022	2023	2024	2025
Rritja e sigurisë ne rrugë per kembësorët dhe pedalësit nëpërmjet: Numri i tabelave per sinjalistikën vertikale - ndryshimi në % kundrejt vitit paraardhës		10.13%	26.67%	5.26%	2.50%
Rritja e sigurisë ne rrugë per kembësorët dhe pedalësit nëpërmjet: Numri i bumpeve per sinjalistikën horizontale - ndryshimi në % kundrejt vitit paraardhës		57.14%	0%	17.05%	14.56%

Kodi: Qëllimi	Objektivi	Projekti	Produkti	Emërtimi i Produktit (Emër i shkurtër identifikues)	Përshkrimi i Produktit (Përshkrim më i gjatë i karakteristikave të produktit)	Njësia Matëse (Produkti)	SASIA Viti 2022	SHPENZIME Viti 2022
1	1.1.		1.1.A.	Rrugë lokale urbane me sinjalistikë rrugore	Lëvizshmëria për çdo vit realizojmë shërbimin e sinjalistikës horizontale dhe vertikale; vijëzimi i rrugëve kryesore të qytetit, vijëzimi i parkingjeve	kilometër	155	9637
			1.1.B.					
			1.1.C.					
			1.1.D.					
			1.1.E.					
			1.1.F.					

1.2. OBJEKTIVI

Ofrimi i një shërbimi transporti publik cilësor në shërbim të qytetarëve të Bashkisë Shkodër.

Treguesit e Performancës në nivel Objektivi	VITI	2022	2023	2024	2025
Permirësimi i transportit publik: Zona e mbuluar me transport publik (Popullsia që jeton brenda një rreze 500 m deri në një stacion autobusi) - Numri i linjave të transportit publik urban dhe interurban -		0	0	0	0
Rritja e komunikimit nëpërmjet transportit publik - Numri i mjeteve te transportit publik urban dhe interurban - ndryshimi vjetor në numër		-2	0	0	0
Numri i biletave të shitura në vit - ndryshimi në % kundrejt vitit paraardhës		43%	0%	0%	0%
Perkrahja e kategorive si fixenës, studentë dhe kategorive te veçanta qe perfitojne sipas dispozitave ligjore - ndryshimi ne % kundrejt vitit paraardhës		100%	0%	0%	0%

Kodi: Qëllimi	Objektivi	Projekti	Produkti	Emërtimi i Produktit (Emër i shkurtër identifikues)	Përshkrimi i Produktit (Përshkrim më i gjatë i karakteristikave të produktit)	Njësia Matëse (Produkti)	SASIA Viti 2022	SHPENZIME Viti 2022
	1.2.		1.2.A.	Udhëtarë që përdorin linjat e transportit publik	Shërbimi urban qytetas realizohet në linjat: Linja 1 (Bahçallëk- Fermentim- Ba	Numri i udhëtarëve	600000	1000
			1.2.B.					

Verdhë = Per tu plotësuar nga Ekipi i Menaxhimit të Programit

PEMA E PROGRAMIT

Kodi	04570	Emërtimi	Transporti Publik

Përshkrimi i Programit

- Kontraktimi i shoqërive private të transportit për sigurimin e shërbimeve të transportit publik lokal;
- Mbikëqyrje dhe rregullim i shërbimeve të transportit publik lokal të shoqërive private (miratimi i tarifave për pasagjerët dhe i orëve dhe shpeshtësise së shërbimeve etj.);
- Prodhim dhe përhapje e informacionit të përgjithshëm, orareve etj. të operacioneve të sistemit publik lokal të transportit;

1 QELLIMI

Lëvizshmeri e sigurt, e mirë orientuar për banorët dhe vizitorët. Ofrimi i një shërbimi transporti publik cilësor në shërbim të qytetarëve të Bashkisë Shkodër. Përmirësim të impaktit mjedisor nëpërmjet stimulimit te transportit publik dhe traditës së përdorimit të biçikletës.

Treguesit e Performancës në nivel Qëllimi	VITI	2022	2023	2024	2025
Përmirësimi i transportit publik. Zona e mbuluar me transport publik (Popullsia që jeton brenda një rreze 500 m deri në një stacion autobusi) - Numri i liniave të transportit publik urban dhe interurban - ndryshimi		0	0	0	0
Rritja e komunikimit nëpërmjet transportit publik - Numri i mjeteve të transportit publik urban dhe interurban - ndryshimi vjetor në numër		-2	0	0	0

1.1. OBJEKTIVI

Përmirësimi i lëvizshmërisë urbane për një siguri dhe cilësi jetesë më të mirë.

Treguesit e Performancës në nivel Objektivi	VITI	2022	2023	2024	2025
Rritja e sigurisë ne rrugë per kembësorët dhe pedalësit nëpërmjet: Numri i tabelave per sinjalistikën vertikale - ndryshimi në % kundrejt vitit paraardhës		10.13%	26.67%	5.26%	2.50%
Rritja e sigurisë ne rrugë per kembësorët dhe pedalësit nëpërmjet: Numri i bumpeve per sinjalistikën horizontale - ndryshimi në % kundrejt vitit paraardhës		57.14%	0%	17.05%	14.56%

Kodi: Qëllimi	Objektivi	Projekti	Produkti	Emërtimi i Produktit (Emër i shkurtër identifikues)	Përshkrimi i Produktit (Përshkrim më i gjatë i karakteristikave të produktit)	Njësia Matëse (Produkti)	SASIA Viti 2022	SHPENZIME Viti 2022
			1.2.C.					
			1.2.D.					
			1.2.E.					
			1.2.F.					

1.3. OBJEKTIVI

Treguesit e Performancës në nivel Objektivi	VITI	2022	2023	2024	2025

Kodi: Qëllimi	Objektivi	Projekti	Produkti	Emërtimi i Produktit (Emër i shkurtër identifikues)	Përshkrimi i Produktit (Përshkrim më i gjatë i karakteristikave të produktit)	Njësia Matëse (Produkti)	SASIA Viti 2022	SHPENZIME Viti 2022
	1.3.		1.3.A.					
			1.3.B.					
			1.3.C.					
			1.3.D.					

Verdhë = Per tu plotësuar nga Ekipi i Menaxhimit të Programit

PEMA E PROGRAMIT

Kodi	04570	Emërtimi	Transporti Publik

Përshkrimi i Programit

- Kontraktimi i shoqërive private të transportit për sigurimin e shërbimeve të transportit publik lokal;
- Mbikëqyrje dhe rregullim i shërbimeve të transportit publik lokal të shoqërive private (miratimi i tarifave për pasagjerët dhe i orëve dhe shpeshtësise së shërbimeve etj.);
- Prodhim dhe përhapje e informacionit të përgjithshëm, orareve etj. të operacioneve të sistemit publik lokal të transportit;

1 QELLIMI

Lëvizshmeri e sigurt, e mirë orientuar për banorët dhe vizitorët. Ofrimi i një shërbimi transporti publik cilësor në shërbim të qytetarëve të Bashkisë Shkodër. Përmirësim të impaktit mjedisor nëpërmjet stimulimit te transportit publik dhe traditës së përdorimit të biçikletës.

Treguesit e Performancës në nivel Qëllimi	VITI	2022	2023	2024	2025
Përmirësimi i transportit publik: Zona e mbuluar me transport publik (Popullsia që jeton brenda një rreze 500 m deri në një stacion autobusi) - Numri i liniave të transportit publik urban dhe interurban - ndryshimi		0	0	0	0
Rritja e komunikimit nëpërmjet transportit publik - Numri i mjeteve të transportit publik urban dhe interurban - ndryshimi vjetor në numër		-2	0	0	0

1.1. OBJEKTIVI

Përmirësimi i lëvizshmërisë urbane për një siguri dhe cilësi jetesë më të mirë.

Treguesit e Performancës në nivel Objektivi	VITI	2022	2023	2024	2025
Rritja e sigurisë ne rrugë per kembësorët dhe pedalësët nëpërmjet: Numri i tabelave per sinjalistikën vertikale - ndryshimi në % kundrejt vitit paraardhës		10.13%	26.67%	5.26%	2.50%
Rritja e sigurisë ne rrugë per kembësorët dhe pedalësët nëpërmjet: Numri i bumpeve per sinjalistikën horizontale - ndryshimi në % kundrejt vitit paraardhës		57.14%	0%	17.05%	14.56%

Kodi				Emërtimi i Produktit	Përshkrimi i Produktit	Njësia Matëse	SASIA	SHPENZIME
Qëllimi	Objektivi	Projekti	Produkti	*(Emër i shkurtër identifikues)*	*(Përshkrim më i gjatë i karakteristikave të produktit)*	*(Produkti)*	*Viti 2022*	*Viti 2022*
			1.3.E.					
			1.3.F.					

2 QELLIMI

Treguesit e Performancës në nivel Qëllimi	VITI				

2.1. OBJEKTIVI

Treguesit e Performancës në nivel Objektivi	VITI	2022	2023	2024	2025

Verdhë = Per tu plotësuar nga Ekipi i Menaxhimit të Programit

PEMA E PROGRAMIT

Kodi	04570	Emërtimi	Transporti Publik

Përshkrimi i Programit

- Kontraktimi i shoqërive private të transportit për sigurimin e shërbimeve të transportit publik lokal;
- Mbikëqyrje dhe rregullim i shërbimeve të transportit publik lokal të shoqërive private (miratimi i tarifave për pasagjerët dhe i orëve dhe shpeshtësise së shërbimeve etj.);
- Prodhim dhe përhapje e informacionit të përgjithshëm, orareve etj. të operacioneve të sistemit publik lokal të transportit;

1 QELLIMI

Lëvizshmeri e sigurt, e mirë orientuar për banorët dhe vizitorët. Ofrimi i një shërbimi transporti publik cilësor në shërbim të qytetarëve të Bashkisë Shkodër. Përmirësim të impaktit mjedisor nëpërmjet stimulimit te transportit publik dhe traditës së përdorimit të biçikletës.

Treguesit e Performancës në nivel Qëllimi	VITI	2022	2023	2024	2025
Përmirësimi i transportit publik. Zona e mbuluar me transport publik (Popullsia që jeton brenda një rreze 500 m deri në një stacion autobusi) - Numri i linjave të transportit publik urban dhe interurban - ndryshimi		0	0	0	0
Rritja e komunikimit nëpërmjet transportit publik - Numri i mjeteve te transportit publik urban dhe interurban - ndryshimi interurban - ndryshimi vjetor në numër		-2	0	0	0

1.1. OBJEKTIVI

Përmirësimi i lëvizshmërisë urbane për një siguri dhe cilësi jetesë më të mirë.

Treguesit e Performancës në nivel Objektivi	VITI	2022	2023	2024	2025
Rritja e sigurisë ne rrugë per këmbësorët dhe pedalësit nëpërmjet: Numri i tabelave per sinjalistikën vertikale - ndryshimi në % kundrejt vitit paraardhës		10.13%	26.67%	5.26%	2.50%
Rritja e sigurisë ne rrugë per këmbësorët dhe pedalësit nëpërmjet: Numri i bumpeve per sinjalistikën horizontale - ndryshimi në % kundrejt vitit paraardhës		57.14%	0%	17.05%	14.56%

Kodi					Emërtimi i Produktit	Përshkrimi i Produktit	Njësia Matëse	SASIA	SHPENZIME
Qëllimi	Objektivi	Projekti	Produkti		(Emër i shkurtër identifikues)	(Përshkrim më i gjatë i karakteristikave të produktit)	(Produkti)	Viti 2022	Viti 2022

Kodi					Emërtimi i Produktit	Përshkrimi i Produktit	Njësia Matëse	SASIA	SHPENZIME
Qëllimi	Objektivi	Projekti	Produkti		(Emër i shkurtër identifikues)	(Përshkrim më i gjatë i karakteristikave të produktit)	(Produkti)	Viti 2022	Viti 2022
2	2.1.		2.1.A.						
			2.1.B.						
			2.1.C.						
			2.1.D.						
			2.1.E.						
			2.1.F.						

2.2. OBJEKTIVI

Treguesit e Performancës në nivel Objektivi	VITI	2022	2023	2024	2025

Kodi					Emërtimi i Produktit	Përshkrimi i Produktit	Njësia Matëse	SASIA	SHPENZIME
Qëllimi	Objektivi	Projekti	Produkti		(Emër i shkurtër identifikues)	(Përshkrim më i gjatë i karakteristikave të produktit)	(Produkti)	Viti 2022	Viti 2022

Verdhë = Per tu plotësuar nga Ekipi i Menaxhimit të Programit

PEMA E PROGRAMIT

Kodi	04570	Emërtimi	Transporti Publik

Përshkrimi i Programit

- Kontraktimi i shoqërive private të transportit për sigurimin e shërbimeve të transportit publik lokal;
- Mbikëqyrje dhe rregullim i shërbimeve të transportit publik lokal të shoqërive private (miratimi i tarifave për pasagjerët dhe i orëve dhe shpeshtësise së shërbimeve etj.);
- Prodhim dhe përhapje e informacionit të përgjithshëm, orareve etj. të operacioneve të sistemit publik lokal të transportit;

1 QELLIMI

Lëvizshmeri e sigurt, e mirë orientuar për banorët dhe vizitorët. Ofrimi i një shërbimi transporti publik cilësor në shërbim të qytetarëve të Bashkisë Shkodër. Përmirësim të impaktit mjedisor nëpërmjet stimulimit te transportit publik dhe traditës së përdorimit të biçikletës.

Treguesit e Performancës në nivel Qëllimi	VITI	2022	2023	2024	2025
Përmirësimi i transportit publik: Zona e mbuluar me transport publik (Popullsia që jeton brenda një rreze 500 m deri në një stacion autobusi) - Numri i liniave të transportit publik urban dhe interurban - ndryshimi		0	0	0	0
Rritja e komunikimit nëpërmjet transportit publik - Numri i mjeteve të transportit publik urban dhe interurban - ndryshimi vjetor në numër		-2	0	0	0

1.1. OBJEKTIVI

Përmirësimi i lëvizshmërisë urbane për një siguri dhe cilësi jetesë më të mirë.

Treguesit e Performancës në nivel Objektivi	VITI	2022	2023	2024	2025
Rritja e sigurisë në rrugë për këmbësorët dhe pedalësit nëpërmjet: Numri i tabelave për sinjalistikën vertikale - ndryshimi në % kundrejt vitit paraardhës		10.13%	26.67%	5.26%	2.50%
Rritja e sigurisë në rrugë për këmbësorët dhe pedalësit nëpërmjet: Numri i bumpeve për sinjalistikën horizontale - ndryshimi në % kundrejt vitit paraardhës		57.14%	0%	17.05%	14.56%

Kodi				Emërtimi i Produktit	Përshkrimi i Produktit	Njësia Matëse	SASIA	SHPENZIME
Qëllimi	Objektivi	Projekti	Produkti	*(Emër i shkurtër identifikues)*	*(Përshkrim më i gjatë i karakteristikave të produktit)*	*(Produkti)*	*Viti 2022*	*Viti 2022*
	2.2.		2.2.A.					
			2.2.B.					
			2.2.C.					
			2.2.D.					
			2.2.E.					
			2.2.F.					

2.3. OBJEKTIVI

Treguesit e Performancës në nivel Objektivi	VITI	2022	2023	2024	2025

Kodi				Emërtimi i Produktit	Përshkrimi i Produktit	Njësia Matëse	SASIA	SHPENZIME
Qëllimi	Objektivi	Projekti	Produkti	*(Emër i shkurtër identifikues)*	*(Përshkrim më i gjatë i karakteristikave të produktit)*	*(Produkti)*	*Viti 2022*	*Viti 2022*
	2.3.		2.3.A.					
			2.3.B.					

Verdhë = Per tu plotësuar nga Ekipi i Menaxhimit të Programit

PEMA E PROGRAMIT

Kodi	04570	Emërtimi	Transporti Publik

Përshkrimi i Programit

- Kontraktimi i shoqërive private të transportit për sigurimin e shërbimeve të transportit publik lokal;
- Mbikëqyrje dhe rregullim i shërbimeve të transportit publik lokal të shoqërive private (miratimi i tarifave për pasagjerët dhe i orëve dhe shpeshtësise së shërbimeve etj.);
- Prodhim dhe përhapje e informacionit të përgjithshëm, orareve etj. të operacioneve të sistemit publik lokal të transportit;

1 QELLIMI

Lëvizshmeri e sigurt, e mirë orientuar për banorët dhe vizitorët. Ofrimi i një shërbimi transporti publik cilësor në shërbim të qytetarëve të Bashkisë Shkodër. Përmirësim të impaktit mjedisor nëpërmjet stimulimit te transportit publik dhe traditës së përdorimit të biçikletës.

Treguesit e Performancës në nivel Qëllimi	VITI	2022	2023	2024	2025
Përmirësimi i transportit publik: Zona e mbuluar me transport publik (Popullsia që jeton brenda një rreze 500 m deri në një stacion autobusi) - Numri i linjave të transportit publik urban dhe interurban - ndryshimi		0	0	0	0
Rritja e komunikimit nëpërmjet transportit publik - Numri i mjeteve te transportit publik urban dhe interurban - ndryshimi vjetor në numër		-2	0	0	0

1.1. OBJEKTIVI

Përmirësimi i lëvizshmërisë urbane për një siguri dhe cilësi jetesë më të mirë.

Treguesit e Performancës në nivel Objektivi	VITI	2022	2023	2024	2025
Rritja e sigurisë ne rrugë per kembësorët dhe pedalësët nëpërmjet: Numri i tabelave per sinjalistikën vertikale - ndryshimi në % kundrejt vitit paraardhës		10.13%	26.67%	5.26%	2.50%
Rritja e sigurisë ne rrugë per kembësorët dhe pedalësët nëpërmjet: Numri i bumpeve per sinjalistikën horizontale - ndryshimi në % kundrejt vitit paraardhës		57.14%	0%	17.05%	14.56%

Kodi: Qëllimi	Objektivi	Projekti	Produkti	Emërtimi i Produktit (Emër i shkurtër identifikues)	Përshkrimi i Produktit (Përshkrim më i gjatë i karakteristikave të produktit)	Njësia Matëse (Produkti)	SASIA Viti 2022	SHPENZIME Viti 2022
			2.3.C.					
			2.3.D.					
			2.3.E.					
			2.3.F.					

3 QELLIMI

Treguesit e Performancës në nivel Qëllimi	VITI				

3.1 OBJEKTIVI

Treguesit e Performancës në nivel Objektivi	VITI	2022	2023	2024	2025

Verdhë = Per tu plotësuar nga Ekipi i Menaxhimit të Programit

PEMA E PROGRAMIT

Kodi	04570	Emërtimi	Transporti Publik

Përshkrimi i Programit

- Kontraktimi i shoqërive private të transportit për sigurimin e shërbimeve të transportit publik lokal;
- Mbikëqyrje dhe rregullim i shërbimeve të transportit publik lokal të shoqërive private (miratimi i tarifave për pasagjerët dhe i orëve dhe shpeshtësise së shërbimeve etj.);
- Prodhim dhe përhapje e informacionit të përgjithshëm, orareve etj. të operacioneve të sistemit publik lokal të transportit;

1 QELLIMI

Lëvizshmeri e sigurt, e mirë orientuar për banorët dhe vizitorët. Ofrimi i një shërbimi transporti publik cilësor në shërbim të qytetarëve të Bashkisë Shkodër. Përmirësim të impaktit mjedisor nëpërmjet stimulimit te transportit publik dhe traditës së përdorimit të biçikletës.

Treguesit e Performancës në nivel Qëllimi	VITI	2022	2023	2024	2025
Përmirësimi i transportit publik. Zona e mbuluar me transport publik (Popullsia që jeton brenda një rreze 500 m deri në një stacion autobusi) - Numri i linjave të transportit publik urban dhe interurban - ndryshimi		0	0	0	0
Rritja e komunikimit nëpërmjet transportit publik - Numri i mjeteve të transportit publik urban dhe interurban - ndryshimi vjetor në numër		-2	0	0	0

1.1. OBJEKTIVI

Përmirësimi i lëvizshmërisë urbane për një siguri dhe cilësi jetesë më të mirë.

Treguesit e Performancës në nivel Objektivi	VITI	2022	2023	2024	2025
Rritja e sigurisë ne rrugë per kembësorët dhe pedalësit nëpërmjet: Numri i tabelave per sinjalistikën vertikale - ndryshimi në % kundrejt vitit paraardhës		10.13%	26.67%	5.26%	2.50%
Rritja e sigurisë ne rrugë per kembësorët dhe pedalësit nëpërmjet: Numri i bumpeve per sinjalistikën horizontale - ndryshimi në % kundrejt vitit paraardhës		57.14%	0%	17.05%	14.56%

Kodi: Qëllimi	Objektivi	Projekti	Produkti	Emërtimi i Produktit (Emër i shkurtër identifikues)	Përshkrimi i Produktit (Përshkrim më i gjatë i karakteristikave të produktit)	Njësia Matëse (Produkti)	SASIA Viti 2022	SHPENZIME Viti 2022

Kodi: Qëllimi	Objektivi	Projekti	Produkti	Emërtimi i Produktit (Emër i shkurtër identifikues)	Përshkrimi i Produktit (Përshkrim më i gjatë i karakteristikave të produktit)	Njësia Matëse (Produkti)	SASIA Viti 2022	SHPENZIME Viti 2022
3	3.1		3.1.A.					
			3.1.B.					
			3.1.C.					
			3.1.D.					
			3.1.E.					
			3.1.F.					

3.2 OBJEKTIVI

Treguesit e Performancës në nivel Objektivi	VITI	2022	2023	2024	2025

Verdhë = Per tu plotësuar nga Ekipi i Menaxhimit të Programit

PEMA E PROGRAMIT

Kodi	04570	Emërtimi	Transporti Publik

Përshkrimi i Programit

- Kontraktimi i shoqërive private të transportit për sigurimin e shërbimeve të transportit publik lokal;
- Mbikëqyrje dhe rregullim i shërbimeve të transportit publik lokal të shoqërive private (miratimi i tarifave për pasagjerët dhe i orëve dhe shpeshtësise së shërbimeve etj.);
- Prodhim dhe përhapje e informacionit të përgjithshëm, orareve etj. të operacioneve të sistemit publik lokal të transportit;

1 QELLIMI

Lëvizshmeri e sigurt, e mirë orientuar për banorët dhe vizitorët. Ofrimi i një shërbimi transporti publik cilësor në shërbim të qytetarëve të Bashkisë Shkodër. Përmirësim të impaktit mjedisor nëpërmjet stimulimit te transportit publik dhe traditës së përdorimit të biçikletës.

Treguesit e Performancës në nivel Qëllimi	VITI	2022	2023	2024	2025
Përmirësimi i transportit publik. Zona e mbuluar me transport publik (Popullsia që jeton brenda një rreze 500 m deri në një stacion autobusi) - Numri i liniave të transportit publik urban dhe interurban - ndryshimi		0	0	0	0
Rritja e komunikimit nëpërmjet transportit publik - Numri i mjeteve te transportit publik urban dhe interurban - ndryshimi interurban - ndryshimi vjetor në numër		-2	0	0	0

1.1. OBJEKTIVI

Përmirësimi i lëvizshmërisë urbane për një siguri dhe cilësi jetesë më të mirë.

Treguesit e Performancës në nivel Objektivi	VITI	2022	2023	2024	2025
Rritja e sigurisë ne rrugë per kembësorët dhe pedalësit nëpërmjet: Numri i tabelave per sinjalistikën vertikale - ndryshimi në % kundrejt vitit paraardhës		10.13%	26.67%	5.26%	2.50%
Rritja e sigurisë ne rrugë per kembësorët dhe pedalësit nëpërmjet: Numri i bumpeve per sinjalistikën horizontale - ndryshimi në % kundrejt vitit paraardhës		57.14%	0%	17.05%	14.56%

Kodi				Emërtimi i Produktit	Përshkrimi i Produktit	Njësia Matëse	SASIA	SHPENZIME
Qëllimi	Objektivi	Projekti	Produkti	(Emër i shkurtër identifikues)	(Përshkrim më i gjatë i karakteristikave të produktit)	(Produkti)	Viti 2022	Viti 2022
Kodi				Emërtimi i Produktit	Përshkrimi i Produktit	Njësia Matëse	SASIA	SHPENZIME
Qëllimi	Objektivi	Projekti	Produkti	(Emër i shkurtër identifikues)	(Përshkrim më i gjatë i karakteristikave të produktit)	(Produkti)	Viti 2022	Viti 2022
3.2		3.2.A.						
		3.2.B.						
		3.2.C.						
		3.2.D.						
		3.2.E.						
		3.2.F.						

3.3 OBJEKTIVI

Treguesit e Performancës në nivel Objektivi	VITI	2022	2023	2024	2025

Kodi				Emërtimi i Produktit	Përshkrimi i Produktit	Njësia Matëse	SASIA	SHPENZIME
Qëllimi	Objektivi	Projekti	Produkti	(Emër i shkurtër identifikues)	(Përshkrim më i gjatë i karakteristikave të produktit)	(Produkti)	Viti 2022	Viti 2022

Verdhë = Per tu plotësuar nga Ekipi i Menaxhimit të Programit

PEMA E PROGRAMIT

Kodi	04570	Emërtimi	Transporti Publik

Përshkrimi i Programit

- Kontraktimi i shoqërive private të transportit për sigurimin e shërbimeve të transportit publik lokal;
- Mbikëqyrje dhe rregullim i shërbimeve të transportit publik lokal të shoqërive private (miratimi i tarifave për pasagjerët dhe i orëve dhe shpeshtësise së shërbimeve etj.);
- Prodhim dhe përhapje e informacionit të përgjithshëm, orareve etj. të operacioneve të sistemit publik lokal të transportit;

1 QELLIMI

Lëvizshmeri e sigurt, e mirë orientuar për banorët dhe vizitorët. Ofrimi i një shërbimi transporti publik cilësor në shërbim të qytetarëve të Bashkisë Shkodër. Përmirësim të impaktit mjedisor nëpërmjet stimulimit te transportit publik dhe traditës së përdorimit të biçikletës.

Treguesit e Performancës në nivel Qëllimi	VITI	2022	2023	2024	2025
Përmirësimi i transportit publik. Zona e mbuluar me transport publik (Popullsia që jeton brenda një rreze 500 m deri në një stacion autobusi) - Numri i linjave të transportit publik urban dhe interurban - ndryshimi		0	0	0	0
Rritja e komunikimit nëpërmjet transportit publik - Numri i mjeteve të transportit publik urban dhe interurban - ndryshimi vjetor në numër		-2	0	0	0

1.1. OBJEKTIVI

Përmirësimi i lëvizshmërisë urbane për një siguri dhe cilësi jetesë më të mirë.

Treguesit e Performancës në nivel Objektivi	VITI	2022	2023	2024	2025
Rritja e sigurisë ne rrugë per kembësorët dhe pedaluesit nëpërmjet: Numri i tabelave per sinjalistikën vertikale - ndryshimi në % kundrejt vitit paraardhës		10.13%	26.67%	5.26%	2.50%
Rritja e sigurisë ne rrugë per kembësorët dhe pedaluesit nëpërmjet: Numri i bumpeve per sinjalistikën horizontale - ndryshimi në % kundrejt vitit paraardhës		57.14%	0%	17.05%	14.56%

Kodi				Emërtimi i Produktit	Përshkrimi i Produktit	Njësia Matëse	SASIA	SHPENZIME
Qëllimi	Objektivi	Projekti	Produkti	*(Emër i shkurtër identifikues)*	*(Përshkrim më i gjatë i karakteristikave të produktit)*	*(Produkti)*	*Viti 2022*	*Viti 2022*
	3.3		3.3.A.					
			3.3.B.					
			3.3.C.					
			3.3.D.					
			3.3.E.					
			3.3.F.					

4 QELLIMI

Treguesit e Performancës në nivel Qëllimi	VITI				

4.1 OBJEKTIVI

Treguesit e Performancës në nivel Objektivi	VITI	2022	2023	2024	2025

Verdhë = Per tu plotësuar nga Ekipi i Menaxhimit të Programit

PEMA E PROGRAMIT

Kodi	04570	Emërtimi	Transporti Publik

Përshkrimi i Programit

- Kontraktimi i shoqërive private të transportit për sigurimin e shërbimeve të transportit publik lokal;
- Mbikëqyrje dhe rregullim i shërbimeve të transportit publik lokal të shoqërive private (miratimi i tarifave për pasagjerët dhe i orëve dhe shpeshtësise së shërbimeve etj.);
- Prodhim dhe përhapje e informacionit të përgjithshëm, orareve etj. të operacioneve të sistemit publik lokal të transportit;

1 QELLIMI

Lëvizshmeri e sigurt, e mirë orientuar për banorët dhe vizitorët. Ofrimi i një shërbimi transporti publik cilësor në shërbim të qytetarëve të Bashkisë Shkodër. Përmirësim të impaktit mjedisor nëpërmjet stimulimit te transportit publik dhe traditës së përdorimit të biçikletës.

Treguesit e Performancës në nivel Qëllimi	VITI	2022	2023	2024	2025
Përmirësimi i transportit publik. Zona e mbuluar me transport publik (Popullsia që jeton brenda një rreze 500 m deri në një stacion autobusi) - Numri i linjave të transportit publik urban dhe interurban - ndryshimi		0	0	0	0
Rritja e komunikimit nëpërmjet transportit publik - Numri i mjeteve të transportit publik urban dhe interurban - ndryshimi vjetor në numër		-2	0	0	0

1.1. OBJEKTIVI

Përmirësimi i lëvizshmërisë urbane për një siguri dhe cilësi jetesë më të mirë.

Treguesit e Performancës në nivel Objektivi	VITI	2022	2023	2024	2025
Rritja e sigurisë në rrugë për këmbësorët dhe pedalësit nëpërmjet: Numri i tabelave për sinjalistikën vertikale - ndryshimi në % kundrejt vitit paraardhës		10.13%	26.67%	5.26%	2.50%
Rritja e sigurisë në rrugë për këmbësorët dhe pedalësit nëpërmjet: Numri i bumpeve për sinjalistikën horizontale - ndryshimi në % kundrejt vitit paraardhës		57.14%	0%	17.05%	14.56%

Kodi: Qëllimi	Objektivi	Projekti	Produkti	Emërtimi i Produktit (Emër i shkurtër identifikues)	Përshkrimi i Produktit (Përshkrim më i gjatë i karakteristikave të produktit)	Njësia Matëse (Produkti)	SASIA Viti 2022	SHPENZIME Viti 2022

Kodi: Qëllimi	Objektivi	Projekti	Produkti	Emërtimi i Produktit (Emër i shkurtër identifikues)	Përshkrimi i Produktit (Përshkrim më i gjatë i karakteristikave të produktit)	Njësia Matëse (Produkti)	SASIA Viti 2022	SHPENZIME Viti 2022
4	4.1		4.1.A.					
			4.1.B.					
			4.1.C.					
			4.1.D.					
			4.1.E.					
			4.1.F.					

4.2 OBJEKTIVI

Treguesit e Performancës në nivel Objektivi	VITI	2022	2023	2024	2025

Verdhë = Per tu plotësuar nga Ekipi i Menaxhimit të Programit

PEMA E PROGRAMIT

Kodi	04570	Emërtimi	Transporti Publik

Përshkrimi i Programit

- Kontraktimi i shoqërive private të transportit për sigurimin e shërbimeve të transportit publik lokal;
- Mbikëqyrje dhe rregullim i shërbimeve të transportit publik lokal të shoqërive private (miratimi i tarifave për pasagjerët dhe i orëve dhe shpeshtësise së shërbimeve etj.);
- Prodhim dhe përhapje e informacionit të përgjithshëm, orareve etj. të operacioneve të sistemit publik lokal të transportit;

1 QELLIMI

Lëvizshmeri e sigurt, e mirë orientuar për banorët dhe vizitorët. Ofrimi i një shërbimi transporti publik cilësor në shërbim të qytetarëve të Bashkisë Shkodër. Përmirësim të impaktit mjedisor nëpërmjet stimulimit te transportit publik dhe traditës së përdorimit të biçikletës.

Treguesit e Performancës në nivel Qëllimi	VITI	2022	2023	2024	2025
Përmirësimi i transportit publik. Zona e mbuluar me transport publik (Popullsia që jeton brenda një rreze 500 m deri në një stacion autobusi) - Numri i linjave të transportit publik urban dhe interurban - ndryshimi		0	0	0	0
Rritja e komunikimit nëpërmjet transportit publik - Numri i mjeteve te transportit publik urban dhe interurban - ndryshimi interurban - ndryshimi vjetor në numër		-2	0	0	0

1.1. OBJEKTIVI

Përmirësimi i lëvizshmërisë urbane për një siguri dhe cilësi jetesë më të mirë.

Treguesit e Performancës në nivel Objektivi	VITI	2022	2023	2024	2025
Rritja e sigurisë ne rrugë per kembësorët dhe pedalësit nëpërmjet: Numri i tabelave per sinjalistikën vertikale - ndryshimi në % kundrejt vitit paraardhës		10.13%	26.67%	5.26%	2.50%
Rritja e sigurisë ne rrugë per kembësorët dhe pedalësit nëpërmjet: Numri i bumpeve per sinjalistikën horizontale - ndryshimi në % kundrejt vitit paraardhës		57.14%	0%	17.05%	14.56%

Kodi: Qëllimi	Objektivi	Projekti	Produkti	Emërtimi i Produktit (Emër i shkurtër identifikues)	Përshkrimi i Produktit (Përshkrim më i gjatë i karakteristikave të produktit)	Njësia Matëse (Produkti)	SASIA Viti 2022	SHPENZIME Viti 2022

Kodi: Qëllimi	Objektivi	Projekti	Produkti	Emërtimi i Produktit (Emër i shkurtër identifikues)	Përshkrimi i Produktit (Përshkrim më i gjatë i karakteristikave të produktit)	Njësia Matëse (Produkti)	SASIA Viti 2022	SHPENZIME Viti 2022
	4.2		4.2.A.					
			4.2.B.					
			4.2.C.					
			4.2.D.					
			4.2.E.					
			4.2.F.					

Produktet e Programit vazhdojnë në të djathtë të fletës. *Vlitet e PBA-së vazhdojnë poshtë fletës.* Verdhë = Per tu plotësuar nga Ekipi i Menaxhimit të Programit

2023

SHPENZIMET E PRODUKTEVE TË PROGRAMIT

Kodi i Programit			04570						Emri i Programit																
									Transporti Publik																
Kodi i Produktit			1.1.A.	1.1.B.	1.1.C.	1.1.D.	1.1.E.	1.1.F.	1.2.A.	1.2.B.	1.2.C.	1.2.D.	1.2.E.	1.2.F.	1.3.A.	1.3.B.	1.3.C.	1.3.D.	1.3.E.	1.3.F.	2.1.A.	2.1.B.	2.1.C.	2.1.D.	2.1.E.
Emri i Produktit			Rruge lokale urbane me sinjalistikë	0	0	0	0	0	Udhëtarë që përdorin linjat e transportit publik	0	0	0	0	0	0	0	0	0	0	0	0	0	0	0	0
Njësia e Matjes së Produktit			kilometër	0	0	0	0	0	Numri i udhëtarëve	0	0	0	0	0	0	0	0	0	0	0	0	0	0	0	0
Sasia e Planifikuar			11,137						600,000																
Paga & Sigurime		TOTALI																							
Pagat	600	0																							
Sigurimet Shoq. & Shëndetësore	601	0																							
Shpenzime Korente																									
Mallra dhe Shërbime	602	4000	4,000.00																						
Subvencioni	603	1000							1,000.00																
Transfertë e Brendshme	604	0																							
Transferta të Jashtme	605	0																							
Të Tjera (606, 651, etc.)	606	0																							
Shpenzime Kapitale																									
Aktive të Patrupëzuara	230	0																							
Aktive të Trupëzuara	231	0																							
TOTALI		5000	4,000.0	0.0	0.0	0.0	0.0	0.0	1,000.0	0.0	0.0	0.0	0.0	0.0	0.0	0.0	0.0	0.0	0.0	0.0	0.0	0.0	0.0	0.0	0.0

2024

SHPENZIMET E PRODUKTEVE TË PROGRAMIT

Kodi i Programit			04570						Emri i Programit																
									Transporti Publik																
Kodi i Produktit			1.1.A.	1.1.B.	1.1.C.	1.1.D.	1.1.E.	1.1.F.	1.2.A.	1.2.B.	1.2.C.	1.2.D.	1.2.E.	1.2.F.	1.3.A.	1.3.B.	1.3.C.	1.3.D.	1.3.E.	1.3.F.	2.1.A.	2.1.B.	2.1.C.	2.1.D.	2.1.E.
Emri i Produktit			Rruge lokale urbane me sinjalistikë	0	0	0	0	0	Udhëtarë që përdorin linjat e transportit publik	0	0	0	0	0	0	0	0	0	0	0	0	0	0	0	0
Njësia e Matjes së Produktit			kilometër	0	0	0	0	0	Numri i udhëtarëve	0	0	0	0	0	0	0	0	0	0	0	0	0	0	0	0
Sasia e Planifikuar			11,137						600,000																
Paga & Sigurime		TOTALI																							
Pagat	600	0																							
Sigurimet Shoq. & Shëndetësore	601	0																							
Shpenzime Korente																									
Mallra dhe Shërbime	602	4000	4,000.00																						
Subvencioni	603	1000							1,000.00																
Transfertë e Brendshme	604	0																							
Transferta të Jashtme	605	0																							
Të Tjera (606, 651, etc.)	606	0																							
Shpenzime Kapitale																									
Aktive të Patrupëzuara	230	0																							
Aktive të Trupëzuara	231	5000	5,000.00																						
TOTALI		10000	9,000.0	0.0	0.0	0.0	0.0	0.0	1,000.0	0.0	0.0	0.0	0.0	0.0	0.0	0.0	0.0	0.0	0.0	0.0	0.0	0.0	0.0	0.0	0.0

2025

SHPENZIMET E PRODUKTEVE TË PROGRAMIT

Kodi i Programit			04570						Emri i Programit																
									Transporti Publik																
Kodi i Produktit			1.1.A.	1.1.B.	1.1.C.	1.1.D.	1.1.E.	1.1.F.	1.2.A.	1.2.B.	1.2.C.	1.2.D.	1.2.E.	1.2.F.	1.3.A.	1.3.B.	1.3.C.	1.3.D.	1.3.E.	1.3.F.	2.1.A.	2.1.B.	2.1.C.	2.1.D.	2.1.E.
Emri i Produktit			Rruge lokale urbane me sinjalistikë	0	0	0	0	0	Udhëtarë që përdorin linjat e transportit publik	0	0	0	0	0	0	0	0	0	0	0	0	0	0	0	0
Njësia e Matjes së Produktit			kilometër	0	0	0	0	0	Numri i udhëtarëve	0	0	0	0	0	0	0	0	0	0	0	0	0	0	0	0
Sasia e Planifikuar			11,137						600,000																
Paga & Sigurime		TOTALI																							
Pagat	600	0																							
Sigurimet Shoq. & Shëndetësore	601	0																							
Shpenzime Korente																									
Mallra dhe Shërbime	602	4000	4,000.00																						
Subvencioni	603	2000							2,000.00																
Transfertë e Brendshme	604	0																							
Transferta të Jashtme	605	0																							
Të Tjera (606, 651, etc.)	606	0																							
Shpenzime Kapitale																									
Aktive të Patrupëzuara	230	0																							
Aktive të Trupëzuara	231	5000	5,000.00																						
TOTALI		11000	9,000.0	0.0	0.0	0.0	0.0	0.0	2,000.0	0.0	0.0	0.0	0.0	0.0	0.0	0.0	0.0	0.0	0.0	0.0	0.0	0.0	0.0	0.0	0.0

2.1.F.	2.2.A.	2.2.B.	2.2.C.	2.2.D.	2.2.E.	2.2.F.	2.3.A.	2.3.B.	2.3.C.	2.3.D.	2.3.E.	2.3.F.	3.1.A.	3.1.B.	3.1.C.	3.1.D.	3.1.E.	3.1.F.	3.2.A.	3.2.B.	3.2.C.	3.2.D.	3.2.E.	3.2.F.	3.3.A.	3.3.B.	3.3.C.
0	0	0	0	0	0	0	0	0	0	0	0	0	0	0	0	0	0	0	0	0	0	0	0	0	0	0	0
0	0	0	0	0	0	0	0	0	0	0	0	0	0	0	0	0	0	0	0	0	0	0	0	0	0	0	0
0.0	0.0	0.0	0.0	0.0	0.0	0.0	0.0	0.0	0.0	0.0	0.0	0.0	0.0	0.0	0.0	0.0	0.0	0.0	0.0	0.0	0.0	0.0	0.0	0.0	0.0	0.0	0.0

2.1.F.	2.2.A.	2.2.B.	2.2.C.	2.2.D.	2.2.E.	2.2.F.	2.3.A.	2.3.B.	2.3.C.	2.3.D.	2.3.E.	2.3.F.	3.1.A.	3.1.B.	3.1.C.	3.1.D.	3.1.E.	3.1.F.	3.2.A.	3.2.B.	3.2.C.	3.2.D.	3.2.E.	3.2.F.	3.3.A.	3.3.B.	3.3.C.
0	0	0	0	0	0	0	0	0	0	0	0	0	0	0	0	0	0	0	0	0	0	0	0	0	0	0	0
0	0	0	0	0	0	0	0	0	0	0	0	0	0	0	0	0	0	0	0	0	0	0	0	0	0	0	0
0.0	0.0	0.0	0.0	0.0	0.0	0.0	0.0	0.0	0.0	0.0	0.0	0.0	0.0	0.0	0.0	0.0	0.0	0.0	0.0	0.0	0.0	0.0	0.0	0.0	0.0	0.0	0.0

2.1.F.	2.2.A.	2.2.B.	2.2.C.	2.2.D.	2.2.E.	2.2.F.	2.3.A.	2.3.B.	2.3.C.	2.3.D.	2.3.E.	2.3.F.	3.1.A.	3.1.B.	3.1.C.	3.1.D.	3.1.E.	3.1.F.	3.2.A.	3.2.B.	3.2.C.	3.2.D.	3.2.E.	3.2.F.	3.3.A.	3.3.B.	3.3.C.
0	0	0	0	0	0	0	0	0	0	0	0	0	0	0	0	0	0	0	0	0	0	0	0	0	0	0	0
0	0	0	0	0	0	0	0	0	0	0	0	0	0	0	0	0	0	0	0	0	0	0	0	0	0	0	0
0.0	0.0	0.0	0.0	0.0	0.0	0.0	0.0	0.0	0.0	0.0	0.0	0.0	0.0	0.0	0.0	0.0	0.0	0.0	0.0	0.0	0.0	0.0	0.0	0.0	0.0	0.0	0.0

2023

000 ALL

3.3.D.	3.3.E.	3.3.F.	4.1.A.	4.1.B.	4.1.C.	4.1.D.	4.1.E.	4.1.F.	4.2.A.	4.2.B.	4.2.C.	4.2.D.	4.2.E.	4.2.F.	4.3.A.	4.3.B.	4.3.C.	4.3.D.	4.3.E.	4.3.F.
0	0	0	0	0	0	0	0	0	0	0	0	0	0	0	0	0	0	0	0	0
0	0	0	0	0	0	0	0	0	0	0	0	0	0	0	0	0	0	0	0	0
0.0	0.0	0.0	0.0	0.0	0.0	0.0	0.0	0.0	0.0	0.0	0.0	0.0	0.0	0.0	0.0	0.0	0.0	0.0	0.0	0.0

2024

000 ALL

3.3.D.	3.3.E.	3.3.F.	4.1.A.	4.1.B.	4.1.C.	4.1.D.	4.1.E.	4.1.F.	4.2.A.	4.2.B.	4.2.C.	4.2.D.	4.2.E.	4.2.F.	4.3.A.	4.3.B.	4.3.C.	4.3.D.	4.3.E.	4.3.F.
0	0	0	0	0	0	0	0	0	0	0	0	0	0	0	0	0	0	0	0	0
0	0	0	0	0	0	0	0	0	0	0	0	0	0	0	0	0	0	0	0	0
0.0	0.0	0.0	0.0	0.0	0.0	0.0	0.0	0.0	0.0	0.0	0.0	0.0	0.0	0.0	0.0	0.0	0.0	0.0	0.0	0.0

2025

000 ALL

3.3.D.	3.3.E.	3.3.F.	4.1.A.	4.1.B.	4.1.C.	4.1.D.	4.1.E.	4.1.F.	4.2.A.	4.2.B.	4.2.C.	4.2.D.	4.2.E.	4.2.F.	4.3.A.	4.3.B.	4.3.C.	4.3.D.	4.3.E.	4.3.F.
0	0	0	0	0	0	0	0	0	0	0	0	0	0	0	0	0	0	0	0	0
0	0	0	0	0	0	0	0	0	0	0	0	0	0	0	0	0	0	0	0	0
0.0	0.0	0.0	0.0	0.0	0.0	0.0	0.0	0.0	0.0	0.0	0.0	0.0	0.0	0.0	0.0	0.0	0.0	0.0	0.0	0.0

Verdhë = Per tu plotësuar nga Ekipi i Menaxhimit të Programit

PEMA E PROGRAMIT

Kodi	05100	Emërtimi	Menaxhimi i Mbetjeve

Përshkrimi i Programit

- Administrim, mbikëqyrje, inspektim organizirn ose mbështetje e sistemeve të grumbullimit, trajtimit dhe eliminimit të mbetjeve;
- Mbledhja, largimi dhe trajtimi i mbetjeve të ngurta dhe shtëpiake.
- Grante, hua ose financime për të mbështetur ndërtimin, mirëmbajtjen ose përmirësirnin e këtyre sistemeve;

1 QELLIMI

Përmirësimi i menaxhimit të integruar të mbetjeve urbane.

Treguesit e Performancës në nivel Qëllimi	VITI	2022	2023	2024	2025
Rritja e mbulimit me shërbim. *Popullata rezidente e mbuluar me shërbim ne qytet ne raport me totalin e popullsisë*		70%	70%	70%	70%
Efiçienca e shërbimit / mbulimi kostos se shërbimit nga tarifa - Raporti te arkëtuarve nga tarifa kundrejt shpenzimeve totale për shërbimin e menaxhimit të mbetjeve (Raporti në %)		68%	72%	70%	70%
Efiçienca buxhetore për ofrimin e shërbimit: buxheti për menaxhimin e mbetjeve kundrejt sasisë totale te mbetjeve të menaxhuar (mije lekë për 1 ton mbetje) (kosto operative dhe mirëmbajtje pa përfshirë		6.286	5.946	6.167	6.167

1.1. OBJEKTIVI

Rritja e mbulimit me shërbim.

Treguesit e Performancës në nivel Objektivi	VITI	2022	2023	2024	2025
Rritja e mbulimit me shërbim. *Popullata rezidente e mbuluar me shërbim ne qytet ne raport me totalin e popullsisë*		70%	70%	70%	70%
Popullata rezidente e mbuluar me shërbim ne Njësitë Administrative ne raport me totalin e popullsisë Njësitë Administrative		82%	82%	82%	82%

Kodi: Qëllimi	Objektivi	Projekti	Produkti	Emërtimi i Produktit *(Emër i shkurtër identifikues)*	Përshkrimi i Produktit *(Përshkrim më i gjatë i karakteristikave të produktit)*	Njësia Matëse *(Produkti)*	SASIA *Viti 2022*	SHPENZIME *Viti 2022*
1	1.1.	410004;141037	1.1.A.	Shërbimi i pastrimit në qytet + Njësi Administrative	Shërbimi ka vazhduar pa ndërprerje sipas organizimit te viteve te kaluara ne 4 (katër) zona funksionalesi më poshtë: A. ZONA FUNKSIONALE A territori	ton mbetje	40000	257348
			1.1.B.					
			1.1.C.					
			1.1.D.					
			1.1.E.					
			1.1.F.					

1.2. OBJEKTIVI

Përmirësimi i administrimi të shërbimit të menaxhimit të mbetjeve urbane:
- Mbulimi i kostos nga tarifa e shërbimit - Norma e mbledhjes së tarifës së shërbimit

Treguesit e Performancës në nivel Objektivi	VITI	2022	2023	2024	2025
Efiçienca e shërbimit / mbulimi kostos se shërbimit nga tarifa - Raporti te arkëtuarve nga tarifa kundrejt shpenzimeve totale për shërbimin e menaxhimit të mbetjeve (Raporti në %)		68%	72%	70%	70%
Përmirësimi i menaxhimit te tarifave te shërbimit te mbetjeve: Raporti shuma totale e arkëtuar për shërbimin kundrejt shumës së faturuar nga klientët (Raporti në %)		100%	100%	100%	100%

Kodi: Qëllimi	Objektivi	Projekti	Produkti	Emërtimi i Produktit *(Emër i shkurtër identifikues)*	Përshkrimi i Produktit *(Përshkrim më i gjatë i karakteristikave të produktit)*	Njësia Matëse *(Produkti)*	SASIA *Viti 2022*	SHPENZIME *Viti 2022*
	1.2.		1.2.A.					
			1.2.B.					

Verdhë = Per tu plotësuar nga Ekipi i Menaxhimit të Programit

PEMA E PROGRAMIT

Kodi	05100	Emërtimi	Menaxhimi i Mbetjeve

Përshkrimi i Programit

- Administrim, mbikëqyrje, inspektim organizirn ose mbështetje e sistemeve të grumbullimit, trajtimit dhe eliminimit të mbetjeve;
- Mbledhja, largimi dhe trajtimi i mbetjeve të ngurta dhe shtëpiake.
- Grante, hua ose financime për të mbështetur ndërtimin, mirëmbajtjen ose përmirësirnin e këtyre sistemeve;

1 QELLIMI

Përmirësimi i menaxhimit të integruar të mbetjeve urbane.

Treguesit e Performancës në nivel Qëllimi	VITI	2022	2023	2024	2025
Rritja e mbulimit me shërbim. -Popullata rezidente e mbuluar me shërbim ne qytet ne raport me totalin e popullsisë		70%	70%	70%	70%
Efiçenca e shërbimit / mbulimi kostos se shërbimit nga tarifa - Raporti te arkëtuarve nga tarifa kundrejt shpenzimeve totale për ofrimin e menaxhimit të mbetjeve (Raporti në %)		68%	72%	70%	70%
Efiçenca buxhetore për ofrimin e shërbimit: Buxheti per menaxhimin e mbetjeve kundrejt sasisë totale te mbetjeve të menaxhuar (mije lekë për 1 ton mbetje) (kosto operative dhe mirëmbajtje pa përfshirë		6.286	5.946	6.167	6.167

1.1. OBJEKTIVI

Rritja e mbulimit me shërbim.

Treguesit e Performancës në nivel Objektivi	VITI	2022	2023	2024	2025
Rritja e mbulimit me shërbim. -Popullata rezidente e mbuluar me shërbim ne qytet ne raport me totalin e popullsisë		70%	70%	70%	70%
Popullata rezidente e mbuluar me shërbim ne Njësite Administrative ne raport me totalin e popullsisë Njësitë Administrative		82%	82%	82%	82%

Kodi: Qëllimi	Objektivi	Projekti	Produkti	Emërtimi i Produktit (Emër i shkurtër identifikues)	Përshkrimi i Produktit (Përshkrim më i gjatë i karakteristikave të produktit)	Njësia Matëse (Produkti)	SASIA Viti 2022	SHPENZIME Viti 2022
			1.2.C.					
			1.2.D.					
			1.2.E.					
			1.2.F.					

1.3. OBJEKTIVI

Efiçenca buxhetore për ofrimin e shërbimit:
- Shpenzime për 1 ton mbetje të menaxhuara

Treguesit e Performancës në nivel Objektivi	VITI	2022	2023	2024	2025
Efiçenca buxhetore për ofrimin e shërbimit: Buxheti për menaxhimin e mbetjeve kundrejt sasisë totale të mbetjeve të menaxhuar (mije lekë për 1 ton		6.286	5.946	6.167	6.167
Efiçenca buxhetore për ofrimin e shërbimit: Te arkëtuara nga tarifat e shërbimit per 1 ton mbetje te menaxhuara		4.284	4.296	4.302	4.302

Kodi: Qëllimi	Objektivi	Projekti	Produkti	Emërtimi i Produktit (Emër i shkurtër identifikues)	Përshkrimi i Produktit (Përshkrim më i gjatë i karakteristikave të produktit)	Njësia Matëse (Produkti)	SASIA Viti 2022	SHPENZIME Viti 2022
	1.3.		1.3.A.					
			1.3.B.					
			1.3.C.					
			1.3.D.					

Verdhë = Per tu plotësuar nga Ekipi i Menaxhimit të Programit

PEMA E PROGRAMIT

Kodi	05100	Emërtimi	Menaxhimi i Mbetjeve

Përshkrimi i Programit

- Administrim, mbikëqyrje, inspektim organizirn ose mbështetje e sistemeve të grumbullimit, trajtimit dhe eliminimit të mbetjeve;
- Mbledhja, largimi dhe trajtimi i mbetjeve të ngurta dhe shtëpiake.
- Grante, hua ose financime për të mbështetur ndërtimin, mirëmbajtjen ose përmirësirnin e këtyre sistemeve;

1 QELLIMI

Përmirësimi i menaxhimit të integruar të mbetjeve urbane.

Treguesit e Performancës në nivel Qëllimi	VITI	2022	2023	2024	2025
Rritja e mbulimit me shërbim. -Popullata rezidente e mbuluar me shërbim ne qytet ne raport me totalin e popullsisë		70%	70%	70%	70%
Cilësia e shërbimit / mbulimi kostos se shërbimit nga tarifa - Raporti te arkëtuarve nga tarifa kundrejt shpenzimeve totale për ofrimin e shërbimit. Buxheti per menaxhimin e mbetjeve kundrejt sasise totale te mbetjeve te menaxhuar (mije lekë për 1 ton mbetje) (kosto operative dhe mirëmbajtje pa përfshirë		68%	72%	70%	70%
		6.286	5.946	6.167	6.167

1.1. OBJEKTIVI

Rritja e mbulimit me shërbim.

Treguesit e Performancës në nivel Objektivi	VITI	2022	2023	2024	2025
Rritja e mbulimit me shërbim. -Popullata rezidente e mbuluar me shërbim ne qytet ne raport me totalin e popullsisë		70%	70%	70%	70%
Popullata rezidente e mbuluar me shërbim ne Njësite Administrative ne raport me totalin e popullsisë Njësitë Administrative		82%	82%	82%	82%

Kodi				Emërtimi i Produktit	Përshkrimi i Produktit	Njësia Matëse	SASIA	SHPENZIME
Qëllimi	Objektivi	Projekti	Produkti	*(Emër i shkurtër identifikues)*	*(Përshkrim më i gjatë i karakteristikave të produktit)*	*(Produkti)*	*Viti 2022*	*Viti 2022*
			1.3.E.					
			1.3.F.					

1 QELLIMI

Përmirësimi i menaxhimit të integruar të mbetjeve urbane.

Treguesit e Performancës në nivel Qëllimi	VITI				

1.4. OBJEKTIVI

Rritja e frekuencës së mbledhjes së mbetjeve bashkiake

Treguesit e Performancës në nivel Objektivi	VITI	2022	2023	2024	2025
Permirësimi i cilësisë se shërbimit -Ndryshimi ne % e frekuencës se mbledhjes se mbetjeve bashkiake ne qytet (herë në javë)					
Permirësimi i cilësisë se shërbimit -Ndryshimi ne % i frekuencës se mbledhjes se mbetjeve bashkiake ne Njësitë Administrative (herë në javë)					

Verdhë = Per tu plotësuar nga Ekipi i Menaxhimit të Programit

PEMA E PROGRAMIT

Kodi	05100	Emërtimi	Menaxhimi i Mbetjeve

Përshkrimi i Programit

- Administrim, mbikëqyrje, inspektim organizirn ose mbështetje e sistemeve të grumbullimit, trajtimit dhe eliminimit të mbetjeve;
- Mbledhja, largimi dhe trajtimi i mbetjeve të ngurta dhe shtëpiake.
- Grante, hua ose financime për të mbështetur ndërtimin, mirëmbajtjen ose përmirësirnin e këtyre sistemeve;

1 QELLIMI

Përmirësimi i menaxhimit të integruar të mbetjeve urbane.

Treguesit e Performancës në nivel Qëllimi	VITI	2022	2023	2024	2025
Rritja e mbulimit me shërbim. -Popullata rezidente e mbuluar me shërbim ne qytet ne raport me totalin e popullsisë		70%	70%	70%	70%
Efiçiencë e shërbimit / mbulimi kostos se shërbimit nga tarifa - Raporti te arkëtuarave nga tarifa kundrejt shpenzimeve totale për ofrimin e menaxhimit të mbetjeve (Raporti në %)		68%	72%	70%	70%
Efiçiencë buxhetore për ofrimin e shërbimit: Buxheti per menaxhimin e mbetjeve kundrejt sasisë totale te mbetjeve të menaxhuar (mije lekë për 1 ton mbetje) (kosto operative dhe mirëmbajtje pa përfshirë		6.286	5.946	6.167	6.167

1.1. OBJEKTIVI

Rritja e mbulimit me shërbim.

Treguesit e Performancës në nivel Objektivi	VITI	2022	2023	2024	2025
Rritja e mbulimit me shërbim. -Popullata rezidente e mbuluar me shërbim ne qytet ne raport me totalin e popullsisë		70%	70%	70%	70%
Popullata rezidente e mbuluar me shërbim ne Njësitë Administrative ne raport me totalin e popullsisë Njësitë Administrative		82%	82%	82%	82%

Kodi					Emërtimi i Produktit	Përshkrimi i Produktit	Njësia Matëse	SASIA	SHPENZIME
Qëllimi	Objektivi	Projekti	Produkti		(Emër i shkurtër identifikues)	(Përshkrim më i gjatë i karakteristikave të produktit)	(Produkti)	Viti 2022	Viti 2022

Kodi					Emërtimi i Produktit	Përshkrimi i Produktit	Njësia Matëse	SASIA	SHPENZIME
Qëllimi	Objektivi	Projekti	Produkti		(Emër i shkurtër identifikues)	(Përshkrim më i gjatë i karakteristikave të produktit)	(Produkti)	Viti 2022	Viti 2022
1	1.4.		1.4.A.						
			1.4.B.						
			1.4.C.						
			1.4.D.						
			1.4.E.						
			1.4..F.						

1.5. OBJEKTIVI

Përmirësimi i grumbullimit të mbetjeve bashkiake

Treguesit e Performancës në nivel Objektivi	VITI	2022	2023	2024	2025
Sasia e mbetjeve urbane te grumbulluara dhe te transportuara ne vendet e miratuara kundrejt numrit total të banorëve (kg për frymë)		0.4949	0.4949	0.4949	0.4949

Kodi					Emërtimi i Produktit	Përshkrimi i Produktit	Njësia Matëse	SASIA	SHPENZIME
Qëllimi	Objektivi	Projekti	Produkti		(Emër i shkurtër identifikues)	(Përshkrim më i gjatë i karakteristikave të produktit)	(Produkti)	Viti 2022	Viti 2022

Verdhë = Per tu plotësuar nga Ekipi i Menaxhimit të Programit

PEMA E PROGRAMIT

Kodi	05100	Emërtimi	Menaxhimi i Mbetjeve

Përshkrimi i Programit

- Administrim, mbikëqyrje, inspektim organizirn ose mbështetje e sistemeve të grumbullimit, trajtimit dhe eliminimit të mbetjeve;
- Mbledhja, largimi dhe trajtimi i mbetjeve të ngurta dhe shtëpiake.
- Grante, hua ose financime për të mbështetur ndërtimin, mirëmbajtjen ose përmirësirnin e këtyre sistemeve;

1 QELLIMI

Përmirësimi i menaxhimit të integruar të mbetjeve urbane.

Treguesit e Performancës në nivel Qëllimi	VITI	2022	2023	2024	2025
Rritja e mbulimit me shërbim. *Popullata rezidente e mbuluar me shërbim ne qytet ne raport me totalin e popullsisë		70%	70%	70%	70%
Efiçiencë e shërbimit / mbulimi kostos se shërbimit nga tarifa - Raporti te arkëtuarve nga tarifa kundrejt shpenzimeve totale për çërrhim e menaxhimit të mbetjeve (Raporti në %)		68%	72%	70%	70%
Efiçiencë buxhetore për çërrhim e shërbimit: buxheti per menaxhimin e mbetjeve kundrejt sasisë totale te mbetjeve të menaxhuar (mije lekë për 1 ton mbetje) (kosto operative dhe mirëmbajtje pa përfshirë		6.286	5.946	6.167	6.167

1.1. OBJEKTIVI

Rritja e mbulimit me shërbim.

Treguesit e Performancës në nivel Objektivi	VITI	2022	2023	2024	2025
Rritja e mbulimit me shërbim. *Popullata rezidente e mbuluar me shërbim ne qytet ne raport me totalin e popullsisë		70%	70%	70%	70%
Popullata rezidente e mbuluar me shërbim ne Njësitë Administrative ne raport me totalin e popullsisë Njësitë Administrative		82%	82%	82%	82%

Kodi				Emërtimi i Produktit	Përshkrimi i Produktit	Njësia Matëse	SASIA	SHPENZIME
Qëllimi	Objektivi	Projekti	Produkti	*(Emër i shkurtër identifikues)*	*(Përshkrim më i gjatë i karakteristikave të produktit)*	*(Produkti)*	*Viti 2022*	*Viti 2022*
	1.5.		1.5.A.					
			1.5.B.					
			1.5.C.					
			1.5.D.					
			1.5.E.					
			1.5.F.					

1.6. OBJEKTIVI

Treguesit e Performancës në nivel Objektivi	VITI	2022	2023	2024	2025

Kodi				Emërtimi i Produktit	Përshkrimi i Produktit	Njësia Matëse	SASIA	SHPENZIME
Qëllimi	Objektivi	Projekti	Produkti	*(Emër i shkurtër identifikues)*	*(Përshkrim më i gjatë i karakteristikave të produktit)*	*(Produkti)*	*Viti 2022*	*Viti 2022*
	1.6.		1.6.A.					
			1.6.B.					

Verdhë = Per tu plotësuar nga Ekipi i Menaxhimit të Programit

PEMA E PROGRAMIT

Kodi	05100	Emërtimi	Menaxhimi i Mbetjeve

Përshkrimi i Programit

- Administrim, mbikëqyrje, inspektim organizirn ose mbështetje e sistemeve të grumbullimit, trajtimit dhe eliminimit të mbetjeve;
- Mbledhja, largimi dhe trajtimi i mbetjeve të ngurta dhe shtëpiake.
- Grante, hua ose financime për të mbështetur ndërtimin, mirëmbajtjen ose përmirësirnin e këtyre sistemeve;

1 QELLIMI

Përmirësimi i menaxhimit të integruar të mbetjeve urbane.

Treguesit e Performancës në nivel Qëllimi	VITI	2022	2023	2024	2025
Rritja e mbulimit me shërbim. -Popullata rezidente e mbuluar me shërbim ne qytet ne raport me totalin e popullsisë		70%	70%	70%	70%
Efiçienca e shërbimit / mbulimi kostos se shërbimit nga tarifa - Raporti te arkëtuarve nga tarifa kundrejt shpenzimeve totale për çërrhim e menaxhimit të mbetjeve (Raporti në %)		68%	72%	70%	70%
Efiçienca buxhetore për çërrhim e shërbimit: buxheti per menaxhimin e mbetjeve kundrejt sasisë totale te mbetjeve të menaxhuar (mije lekë për 1 ton mbetje) (kosto operative dhe mirëmbajtje pa përfshirë		6.286	5.946	6.167	6.167

1.1. OBJEKTIVI

Rritja e mbulimit me shërbim.

Treguesit e Performancës në nivel Objektivi	VITI	2022	2023	2024	2025
Rritja e mbulimit me shërbim. -Popullata rezidente e mbuluar me shërbim ne qytet ne raport me totalin e popullsisë		70%	70%	70%	70%
Popullata rezidente e mbuluar me shërbim ne Njësitë Administrative ne raport me totalin e popullsisë Njësitë Administrative		82%	82%	82%	82%

Kodi				Emërtimi i Produktit	Përshkrimi i Produktit	Njësia Matëse	SASIA	SHPENZIME
Qëllimi	Objektivi	Projekti	Produkti	*(Emër i shkurtër identifikues)*	*(Përshkrim më i gjatë i karakteristikave të produktit)*	*(Produkti)*	*Viti 2022*	*Viti 2022*
			1.6.C.					
			1.6.D.					
			1.6.E.					
			1.6.F.					

2 QELLIMI

Mbrojtja e mjedisit, ruajtjen dhe përmirësimin e tij, parandalimin dhe pakësimin e rreziqeve ndaj jetës e shëndetit të qytetareve. Bashkëpunim me të gjitha institucionet rajonale për ruajtjen e biodiversitetit dhe përmirësimi i statusit të ruajtjes për llojet dhe habitatet që janë pjesë e mbrojtur me ligje dhe konventa të veçanta. Shfrytëzimi

Treguesit e Performancës në nivel Qëllimi	VITI	2022	2023	2024	2025
Projekte dhe aktiviteteve që synojnë përmirësimin e mjedisit /ndryshimi në % kundrejt vitit të kaluar		200%	0%	0%	0%
Planit i veprimit mbi zhurmat në Bashkinë Shkodër		1	1	1	1
Numër fletëpalosjesh dhe promocion		0	500	500	500

2.1 OBJEKTIVI

Zvogëlimi dhe administrimi i ndotjes së mjedisit.

Treguesit e Performancës në nivel Objektivi	VITI	2022	2023	2024	2025
Projekte dhe aktiviteteve që synojnë përmirësimin e mjedisit /ndryshimi në % kundrejt vitit të kaluar		200%	0%	0%	0%
Planit i veprimit mbi zhurmat në Bashkinë Shkodër		1	1	1	1

Verdhë = Per tu plotësuar nga Ekipi i Menaxhimit të Programit

PEMA E PROGRAMIT

Kodi	05100	Emërtimi	Menaxhimi i Mbetjeve

Përshkrimi i Programit

- Administrim, mbikëqyrje, inspektim organizirn ose mbështetje e sistemeve të grumbullimit, trajtimit dhe eliminimit të mbetjeve;
- Mbledhja, largimi dhe trajtimi i mbetjeve të ngurta dhe shtëpiake.
- Grante, hua ose financime për të mbështetur ndërtimin, mirëmbajtjen ose përmirësirnin e këtyre sistemeve;

1 QELLIMI

Përmirësimi i menaxhimit të integruar të mbetjeve urbane.

Treguesit e Performancës në nivel Qëllimi	VITI	2022	2023	2024	2025
Rritja e mbulimit me shërbim. -Popullata rezidente e mbuluar me shërbim ne qytet ne raport me totalin e popullsisë		70%	70%	70%	70%
Efiçienca e shërbimit / mbulimi kostos se shërbimit nga tarifa - Raporti te arkëtuarve nga tarifa kundrejt shpenzimeve totale për ofrimin e menaxhimit të mbetjeve (Raporti në %)		68%	72%	70%	70%
Efiçienca buxhetore për ofrimin e shërbimit: buxheti per menaxhimin e mbetjeve kundrejt sasise totale te mbetjeve te menaxhuar (mije lekë për 1 ton mbetje) / kosto operative dhe mirëmbajtje pa përfshirë		6.286	5.946	6.167	6.167

1.1. OBJEKTIVI

Rritja e mbulimit me shërbim.

Treguesit e Performancës në nivel Objektivi	VITI	2022	2023	2024	2025
Rritja e mbulimit me shërbim. -Popullata rezidente e mbuluar me shërbim ne qytet ne raport me totalin e popullsisë		70%	70%	70%	70%
Popullata rezidente e mbuluar me shërbim ne Njësitë Administrative ne raport me totalin e popullsisë Njësitë Administrative		82%	82%	82%	82%

Kodi: Qëllimi	Objektivi	Projekti	Produkti	Emërtimi i Produktit (Emër i shkurtër identifikues)	Përshkrimi i Produktit (Përshkrim më i gjatë i karakteristikave të produktit)		Njësia Matëse (Produkti)	SASIA Viti 2022	SHPENZIME Viti 2022
				Numër fletëpalosjesh dhe promocion		0	500	500	500

Kodi: Qëllimi	Objektivi	Projekti	Produkti	Emërtimi i Produktit (Emër i shkurtër identifikues)	Përshkrimi i Produktit (Përshkrim më i gjatë i karakteristikave të produktit)	Njësia Matëse (Produkti)	SASIA Viti 2022	SHPENZIME Viti 2022
2	2.1		2.1.A.	Studime aktivitete për efiçiencën e energjisë	Pajisjes me çertifikatë të efiçiencës së energjisë i paraprihet me një Raport i ci	Numri i projekteve /	3	33474
			2.1.B.	Plani Lokal i Veprimit për Zhurmën në mjedis - zbat	Numri i masave te aplikuara ne zbatim te Planit Lokal te Veprimit per Zhurmën në mjedis	Numër masash		
			2.1.C.	Fletëpalosje / promocion	Ndryshimet klimatike dhe ndërgjegjësimi I komunitetit	Numër		
			2.1.D.					
			2.1.E.					
			2.1.F.					

2.2 OBJEKTIVI

Treguesit e Performancës në nivel Objektivi	VITI	2022	2023	2024	2025

Verdhë = Per tu plotësuar nga Ekipi i Menaxhimit të Programit

PEMA E PROGRAMIT

Kodi	05100	Emërtimi	Menaxhimi i Mbetjeve

Përshkrimi i Programit

- Administrim, mbikëqyrje, inspektim organizirn ose mbështetje e sistemeve të grumbullimit, trajtimit dhe eliminimit të mbetjeve;
- Mbledhja, largimi dhe trajtimi i mbetjeve të ngurta dhe shtëpiake.
- Grante, hua ose financime për të mbështetur ndërtimin, mirëmbajtjen ose përmirësirnin e këtyre sistemeve;

1 QELLIMI

Përmirësimi i menaxhimit të integruar të mbetjeve urbane.

Treguesit e Performancës në nivel Qëllimi	VITI	2022	2023	2024	2025
Rritja e mbulimit me shërbim. -Popullata rezidente e mbuluar me shërbim ne qytet ne raport me totalin e popullsisë		70%	70%	70%	70%
Efiçienca e shërbimit / mbulimi kostos se shërbimit nga tarifa - Raporti te arkëtuarve nga tarifa kundrejt shpenzimeve totale për çërrhim e menaxhimit të mbetjeve (Raporti në %)		68%	72%	70%	70%
Efiçienca buxhetore për çërrhim e shërbimit: buxheti për menaxhimin e mbetjeve kundrejt sasisë totale te mbetjeve të menaxhuar (mije lekë për 1 ton mbetje) (kosto operative dhe mirëmbajtje pa përfshirë		6.286	5.946	6.167	6.167

1.1. OBJEKTIVI

Rritja e mbulimit me shërbim.

Treguesit e Performancës në nivel Objektivi	VITI	2022	2023	2024	2025
Rritja e mbulimit me shërbim. -Popullata rezidente e mbuluar me shërbim ne qytet ne raport me totalin e popullsisë		70%	70%	70%	70%
Popullata rezidente e mbuluar me shërbim ne Njësitë Administrative ne raport me totalin e popullsisë Njësitë Administrative		82%	82%	82%	82%

Kodi					Emërtimi i Produktit	Përshkrimi i Produktit	Njësia Matëse	SASIA	SHPENZIME
Qëllimi	Objektivi	Projekti	Produkti		(Emër i shkurtër identifikues)	(Përshkrim më i gjatë i karakteristikave të produktit)	(Produkti)	Viti 2022	Viti 2022
Kodi					Emërtimi i Produktit	Përshkrimi i Produktit	Njësia Matëse	SASIA	SHPENZIME
Qëllimi	Objektivi	Projekti	Produkti		(Emër i shkurtër identifikues)	(Përshkrim më i gjatë i karakteristikave të produktit)	(Produkti)	Viti 2022	Viti 2022
	2.2		2.2.A.						
			2.2.B.						
			2.2.C.						
			2.2.D.						
			2.2.E.						
			2.2.F.						

2.3 OBJEKTIVI

Treguesit e Performancës në nivel Objektivi	VITI	2022	2023	2024	2025

Kodi					Emërtimi i Produktit	Përshkrimi i Produktit	Njësia Matëse	SASIA	SHPENZIME
Qëllimi	Objektivi	Projekti	Produkti		(Emër i shkurtër identifikues)	(Përshkrim më i gjatë i karakteristikave të produktit)	(Produkti)	Viti 2022	Viti 2022

Verdhë = Per tu plotësuar nga Ekipi i Menaxhimit të Programit

PEMA E PROGRAMIT

Kodi	05100	Emërtimi	Menaxhimi i Mbetjeve

Përshkrimi i Programit

- Administrim, mbikëqyrje, inspektim organizirn ose mbështetje e sistemeve të grumbullimit, trajtimit dhe eliminimit të mbetjeve;
- Mbledhja, largimi dhe trajtimi i mbetjeve të ngurta dhe shtëpiake.
- Grante, hua ose financime për të mbështetur ndërtimin, mirëmbajtjen ose përmirësirnin e këtyre sistemeve;

1 QELLIMI

Përmirësimi i menaxhimit të integruar të mbetjeve urbane.

Treguesit e Performancës në nivel Qëllimi	VITI	2022	2023	2024	2025
Rritja e mbulimit me shërbim. -Popullata rezidente e mbuluar me shërbim ne qytet ne raport me totalin e popullsisë		70%	70%	70%	70%
Cilësia e shërbimit / mbulimi kostos se shërbimit nga tarifa - Raporti te arkëtuarve nga tarifa kundrejt shpenzimeve totale për çërrhim e menaxhimit të mbetjeve (Raporti në %)		68%	72%	70%	70%
Efikasiteti buxhetor per shërbimin e mbetjeve kundrejt sasisë totale te mbetjeve te menaxhuar (mije lekë për 1 ton mbetje) (kosto operative dhe mirëmbajtje pa përfshirë		6.286	5.946	6.167	6.167

1.1. OBJEKTIVI

Rritja e mbulimit me shërbim.

Treguesit e Performancës në nivel Objektivi	VITI	2022	2023	2024	2025
Rritja e mbulimit me shërbim. -Popullata rezidente e mbuluar me shërbim ne qytet ne raport me totalin e popullsisë		70%	70%	70%	70%
Popullata rezidente e mbuluar me shërbim ne Njësitë Administrative ne raport me totalin e popullsisë Njësitë Administrative		82%	82%	82%	82%

Kodi				Emërtimi i Produktit	Përshkrimi i Produktit	Njësia Matëse	SASIA	SHPENZIME
Qëllimi	Objektivi	Projekti	Produkti	*(Emër i shkurtër identifikues)*	*(Përshkrim më i gjatë i karakteristikave të produktit)*	*(Produkti)*	*Viti 2022*	*Viti 2022*
	2.3		2.3.A.					
			2.3.B.					
			2.3.C.					
			2.3.D.					
			2.3.E.					
			2.3.F.					

3 QELLIMI

Mbrojtja e mjedisit, ruajtjen dhe përmirësimin e tij, parandalimin dhe pakësimin e rreziqeve ndaj jetës e shëndetit të qytetareve. Zbatimin e dispozitave ligjore nëpërmjet strategjive, programeve dhe projekteve te cilat synojnë përmirësimin e vazhdueshëm të mjedisit dhe të përbërësve të tij. Ndërgjegjësimi i banorëve nëpërmjet promovimit

Treguesit e Performancës në nivel Qëllimi	VITI	2022	2023	2024	2025
Përmirësimi i aktiviteteve te bashkisë per promovimin e mbrojtjes mjedisore -Numri i aktiviteteve vjetore e programeve sensibilizuese dhe edukuese të publikut ndaj problemeve të ndotjes së mjedisit (ndryshimi në		0%	0%	0%	0%

3.1 OBJEKTIVI

Rritja e ndjeshmerisë së popullatës ndaj problemeve të mjedisit.

Treguesit e Performancës në nivel Objektivi	VITI	2022	2023	2024	2025

Verdhë = Per tu plotësuar nga Ekipi i Menaxhimit të Programit

PEMA E PROGRAMIT

Kodi	05100	Emërtimi	Menaxhimi i Mbetjeve

Përshkrimi i Programit

- Administrim, mbikëqyrje, inspektim organizirn ose mbështetje e sistemeve të grumbullimit, trajtimit dhe eliminimit të mbetjeve;
- Mbledhja, largimi dhe trajtimi i mbetjeve të ngurta dhe shtëpiake.
- Grante, hua ose financime për të mbështetur ndërtimin, mirëmbajtjen ose përmirësirnin e këtyre sistemeve;

1 QELLIMI

Përmirësimi i menaxhimit të integruar të mbetjeve urbane.

Treguesit e Performancës në nivel Qëllimi	VITI	2022	2023	2024	2025
Rritja e mbulimit me shërbim. -Popullata rezidente e mbuluar me shërbim ne qytet ne raport me totalin e popullsisë		70%	70%	70%	70%
Efiçenca e shërbimit / mbulimi kostos se shërbimit nga tarifa - Raporti te arkëtuarave nga tarifa kundrejt shpenzimeve totale për çërrhim e menaxhimit të mbetjeve (Raporti në %)		68%	72%	70%	70%
Efiçenca buxhetore për çërrhim e shërbimit: buxheti për menaxhimin e mbetjeve kundrejt sasisë totale te mbetjeve të menaxhuar (mije lekë për 1 ton mbetje) (kosto operative dhe mirëmbajtje pa përfshirë		6.286	5.946	6.167	6.167

1.1. OBJEKTIVI

Rritja e mbulimit me shërbim.

Treguesit e Performancës në nivel Objektivi	VITI	2022	2023	2024	2025
Rritja e mbulimit me shërbim. -Popullata rezidente e mbuluar me shërbim ne qytet ne raport me totalin e popullsisë		70%	70%	70%	70%
Popullata rezidente e mbuluar me shërbim ne Njësitë Administrative ne raport me totalin e popullsisë Njësitë Administrative		82%	82%	82%	82%

Kodi: Qëllimi	Objektivi	Projekti	Produkti	Emërtimi i Produktit (Emër i shkurtër identifikues)	Përshkrimi i Produktit (Përshkrim më i gjatë i karakteristikave të produktit)	Njësia Matëse (Produkti)	SASIA Viti 2022	SHPENZIME Viti 2022
				Permirësimi i aktiviteteve te bashkisë per promovimin e mbrojtjes mjedisore sipas Planit Strategjik. Numri Marash		5	6	6
				Permirësimi i aktiviteteve te bashkisë per promovimin e mbrojtjes mjedisore -Numri i aktiviteteve vjetore e programeve sensibilizuese dhe edukuese të publikut ndaj problemeve të ndotjes së mjedisit. /ndryshimi në		0%	0%	0%
				Numri i Masave për përmirësimin e efiçencës së energjisë sipas sektoreve që administrohen nga Bashkia		0	1	1

Kodi: Qëllimi	Objektivi	Projekti	Produkti	Emërtimi i Produktit (Emër i shkurtër identifikues)	Përshkrimi i Produktit (Përshkrim më i gjatë i karakteristikave të produktit)	Njësia Matëse (Produkti)	SASIA Viti 2022	SHPENZIME Viti 2022
3	3.1		3.1.A.					
			3.1.B.					
			3.1.C.					
			3.1.D.					
			3.1.E.					
			3.1.F.					

3.2 OBJEKTIVI

Treguesit e Performancës në nivel Objektivi	VITI	2022	2023	2024	2025

Verdhë = Per tu plotësuar nga Ekipi i Menaxhimit të Programit

PEMA E PROGRAMIT

Kodi	05100	Emërtimi	Menaxhimi i Mbetjeve

Përshkrimi i Programit	• Administrim, mbikëqyrje, inspektim organizirn ose mbështetje e sistemeve të grumbullimit, trajtimit dhe eliminimit të mbetjeve; • Mbledhja, largimi dhe trajtimi i mbetjeve të ngurta dhe shtëpiake. • Grante, hua ose financime për të mbështetur ndërtimin, mirëmbajtjen ose përmirësirnin e këtyre sistemeve;

1 QELLIMI

Përmirësimi i menaxhimit të integruar të mbetjeve urbane.

Treguesit e Performancës në nivel Qëllimi	VITI	2022	2023	2024	2025
Rritja e mbulimit me shërbim. -Popullata rezidente e mbuluar me shërbim ne qytet ne raport me totalin e popullsisë		70%	70%	70%	70%
Efiçienca e shërbimit / mbulimi kostos se shërbimit nga tarifa - Raporti te arkëtuarave nga tarifa kundrejt shpenzimeve totale për ofrimin e menaxhimit të mbetjeve (Raporti në %)		68%	72%	70%	70%
Efiçienca buxhetore për ofrimin e shërbimit: Buxheti per menaxhimin e mbetjeve kundrejt sasise totale te mbetjeve te menaxhuar (mije lekë për 1 ton mbetje) (kosto operative dhe mirëmbajtje pa përfshirë		6.286	5.946	6.167	6.167

1.1. OBJEKTIVI

Rritja e mbulimit me shërbim.

Treguesit e Performancës në nivel Objektivi	VITI	2022	2023	2024	2025
Rritja e mbulimit me shërbim. -Popullata rezidente e mbuluar me shërbim ne qytet ne raport me totalin e popullsisë		70%	70%	70%	70%
Popullata rezidente e mbuluar me shërbim ne Njësitë Administrative ne raport me totalin e popullsisë Njësitë Administrative		82%	82%	82%	82%

Kodi				Emërtimi i Produktit	Përshkrimi i Produktit	Njësia Matëse	SASIA	SHPENZIME
Qëllimi	Objektivi	Projekti	Produkti	*(Emër i shkurtër identifikues)*	*(Përshkrim më i gjatë i karakteristikave të produktit)*	*(Produkti)*	*Viti 2022*	*Viti 2022*

Kodi				Emërtimi i Produktit	Përshkrimi i Produktit	Njësia Matëse	SASIA	SHPENZIME
Qëllimi	Objektivi	Projekti	Produkti	*(Emër i shkurtër identifikues)*	*(Përshkrim më i gjatë i karakteristikave të produktit)*	*(Produkti)*	*Viti 2022*	*Viti 2022*
	3.2		3.2.A.					
			3.2.B.					
			3.2.C.					
			3.2.D.					
			3.2.E.					
			3.2.F.					

Produktet e Programit vazhdojnë në të djathtë të fletës. *Vlitet e PBA-së vazhdojnë poshtë fletës.* Verdhë = Per tu plotësuar nga Ekipi i Menaxhimit të Programit

2023

SHPENZIMET E PRODUKTEVE TË PROGRAMIT

Kodi i Programit			05100	Emri i Programit					Menaxhimi i Mbetjeve															
Kodi i Produktit			1.1.A.	1.1.B.	1.1.C.	1.1.D.	1.1.E.	1.1.F.	1.2.A.	1.2.B.	1.2.C.	1.2.D.	1.2.E.	1.2.F.	1.3.A.	1.3.B.	1.3.C.	1.3.D.	1.3.E.	1.3.F.	1.4.A.	1.4.B.	1.4.C.	1.4.D.	1.4.E.
Emri i Produktit			Shërbim i pasurisë në qytet + Njësi Administrative	0	0	0	0	0	0	0	0	0	0	0	0	0	0	0	0	0	0	0	0	0	0
Njësia e Matjes së Produktit			ton mbetje	0	0	0	0	0	0	0	0	0	0	0	0	0	0	0	0	0	0	0	0	0	0
Sasia e Planifikuar			40,000																						
Paga & Sigurime		TOTALI																							
Pagat	600	0																							
Sigurimet Shoq. & Shëndetësore	601	0																							
Shpenzime Korente																									
Mallra dhe Shërbime	602	238254	237,854.00																						
Subvencioni	603	0																							
Transfertë e Brendshme	604	0																							
Transferta të Jashtme	605	0																							
Të Tjera (606, 651, etc.)	606	0																							
Shpenzime Kapitale																									
Aktive të Patrupëzuara	230	0																							
Aktive të Trupëzuara	231	35324	1,851.00																						
TOTALI		273578	239,705.0	0.0	0.0	0.0	0.0	0.0	0.0	0.0	0.0	0.0	0.0	0.0	0.0	0.0	0.0	0.0	0.0	0.0	0.0	0.0	0.0	0.0	0.0

2024

SHPENZIMET E PRODUKTEVE TË PROGRAMIT

Kodi i Programit			05100	Emri i Programit					Menaxhimi i Mbetjeve															
Kodi i Produktit			1.1.A.	1.1.B.	1.1.C.	1.1.D.	1.1.E.	1.1.F.	1.2.A.	1.2.B.	1.2.C.	1.2.D.	1.2.E.	1.2.F.	1.3.A.	1.3.B.	1.3.C.	1.3.D.	1.3.E.	1.3.F.	1.4.A.	1.4.B.	1.4.C.	1.4.D.	1.4.E.
Emri i Produktit			Shërbim i pasurisë në qytet + Njësi Administrative	0	0	0	0	0	0	0	0	0	0	0	0	0	0	0	0	0	0	0	0	0	0
Njësia e Matjes së Produktit			ton mbetje	0	0	0	0	0	0	0	0	0	0	0	0	0	0	0	0	0	0	0	0	0	0
Sasia e Planifikuar			40,000																						
Paga & Sigurime		TOTALI																							
Pagat	600	0																							
Sigurimet Shoq. & Shëndetësore	601	0																							
Shpenzime Korente																									
Mallra dhe Shërbime	602	247060	246,660.00																						
Subvencioni	603	0																							
Transfertë e Brendshme	604	0																							
Transferta të Jashtme	605	0																							
Të Tjera (606, 651, etc.)	606	0																							
Shpenzime Kapitale																									
Aktive të Patrupëzuara	230	0																							
Aktive të Trupëzuara	231	0																							
TOTALI		247060	246,660.0	0.0	0.0	0.0	0.0	0.0	0.0	0.0	0.0	0.0	0.0	0.0	0.0	0.0	0.0	0.0	0.0	0.0	0.0	0.0	0.0	0.0	0.0

2025

SHPENZIMET E PRODUKTEVE TË PROGRAMIT

Kodi i Programit			05100	Emri i Programit					Menaxhimi i Mbetjeve															
Kodi i Produktit			1.1.A.	1.1.B.	1.1.C.	1.1.D.	1.1.E.	1.1.F.	1.2.A.	1.2.B.	1.2.C.	1.2.D.	1.2.E.	1.2.F.	1.3.A.	1.3.B.	1.3.C.	1.3.D.	1.3.E.	1.3.F.	1.4.A.	1.4.B.	1.4.C.	1.4.D.	1.4.E.
Emri i Produktit			Shërbim i pasurisë në qytet + Njësi Administrative	0	0	0	0	0	0	0	0	0	0	0	0	0	0	0	0	0	0	0	0	0	0
Njësia e Matjes së Produktit			ton mbetje	0	0	0	0	0	0	0	0	0	0	0	0	0	0	0	0	0	0	0	0	0	0
Sasia e Planifikuar			40,000																						
Paga & Sigurime		TOTALI																							
Pagat	600	0																							
Sigurimet Shoq. & Shëndetësore	601	0																							
Shpenzime Korente																									
Mallra dhe Shërbime	602	247060	246,660.00																						
Subvencioni	603	0																							
Transfertë e Brendshme	604	0																							
Transferta të Jashtme	605	0																							
Të Tjera (606, 651, etc.)	606	0																							
Shpenzime Kapitale																									
Aktive të Patrupëzuara	230	0																							
Aktive të Trupëzuara	231	5000	5,000.00																						
TOTALI		252060	251,660.0	0.0	0.0	0.0	0.0	0.0	0.0	0.0	0.0	0.0	0.0	0.0	0.0	0.0	0.0	0.0	0.0	0.0	0.0	0.0	0.0	0.0	0.0

1.4..F.	1.5.A.	1.5.B.	1.5.C.	1.5.D.	1.5.E.	1.5.F.	1.6.A.	1.6.B.	1.6.C.	1.6.D.	1.6.E.	1.6.F.	2.1.A.	2.1.B.	2.1.C.	2.1.D.	2.1.E.	2.1.F.	2.2.A.	2.2.B.	2.2.C.	2.2.D.	2.2.E.	2.2.F.	2.3.A.	2.3.B.	2.3.C.
0	0	0	0	0	0	0	0	0	0	0	0	0	Shënime aktivitete për efiçiencën e energjisë	Fëmijë lojërash / Veprimit për [illegible]	Fletëpalosje / promocion	0	0	0	0	0	0	0	0	0	0	0	0
0	0	0	0	0	0	0	0	0	0	0	0	0	Numri i projekteve /aktiviteteve	Numër masash	Numër	0	0	0	0	0	0	0	0	0	0	0	0
													3	1	500												
														200.00	200.00												
													33,473.00														
0.0	0.0	0.0	0.0	0.0	0.0	0.0	0.0	0.0	0.0	0.0	0.0	0.0	33,473.0	200.0	200.0	0.0	0.0	0.0	0.0	0.0	0.0	0.0	0.0	0.0	0.0	0.0	0.0

1.4..F.	1.5.A.	1.5.B.	1.5.C.	1.5.D.	1.5.E.	1.5.F.	1.6.A.	1.6.B.	1.6.C.	1.6.D.	1.6.E.	1.6.F.	2.1.A.	2.1.B.	2.1.C.	2.1.D.	2.1.E.	2.1.F.	2.2.A.	2.2.B.	2.2.C.	2.2.D.	2.2.E.	2.2.F.	2.3.A.	2.3.B.	2.3.C.
0	0	0	0	0	0	0	0	0	0	0	0	0	Shënime aktivitete për efiçiencën e energjisë	Fëmijë lojërash / Veprimit për [illegible]	Fletëpalosje / promocion	0	0	0	0	0	0	0	0	0	0	0	0
0	0	0	0	0	0	0	0	0	0	0	0	0	Numri i projekteve /aktiviteteve	Numër masash	Numër	0	0	0	0	0	0	0	0	0	0	0	0
														1	500												
														200.00	200.00												
0.0	0.0	0.0	0.0	0.0	0.0	0.0	0.0	0.0	0.0	0.0	0.0	0.0	0.0	200.0	200.0	0.0	0.0	0.0	0.0	0.0	0.0	0.0	0.0	0.0	0.0	0.0	0.0

1.4..F.	1.5.A.	1.5.B.	1.5.C.	1.5.D.	1.5.E.	1.5.F.	1.6.A.	1.6.B.	1.6.C.	1.6.D.	1.6.E.	1.6.F.	2.1.A.	2.1.B.	2.1.C.	2.1.D.	2.1.E.	2.1.F.	2.2.A.	2.2.B.	2.2.C.	2.2.D.	2.2.E.	2.2.F.	2.3.A.	2.3.B.	2.3.C.
0	0	0	0	0	0	0	0	0	0	0	0	0	Shënime aktivitete për efiçiencën e energjisë	Fëmijë lojërash / Veprimit për [illegible]	Fletëpalosje / promocion	0	0	0	0	0	0	0	0	0	0	0	0
0	0	0	0	0	0	0	0	0	0	0	0	0	Numri i projekteve /aktiviteteve	Numër masash	Numër	0	0	0	0	0	0	0	0	0	0	0	0
														1	500												
														200.00	200.00												
0.0	0.0	0.0	0.0	0.0	0.0	0.0	0.0	0.0	0.0	0.0	0.0	0.0	0.0	200.0	200.0	0.0	0.0	0.0	0.0	0.0	0.0	0.0	0.0	0.0	0.0	0.0	0.0

2023

000 ALL

2.3.D.	2.3.E.	2.3.F.	3.1.A.	3.1.B.	3.1.C.	3.1.D.	3.1.E.	3.1.F.	3.2.A.	3.2.B.	3.2.C.	3.2.D.	3.2.E.	3.2.F.	3.3.A.	3.3.B.	3.3.C.	3.3.D.	3.3.E.	3.3.F.
0	0	0	0	0	0	0	0	0	0	0	0	0	0	0	0	0	0	0	0	0
0	0	0	0	0	0	0	0	0	0	0	0	0	0	0	0	0	0	0	0	0
0.0	0.0	0.0	0.0	0.0	0.0	0.0	0.0	0.0	0.0	0.0	0.0	0.0	0.0	0.0	0.0	0.0	0.0	0.0	0.0	0.0

2024

000 ALL

2.3.D.	2.3.E.	2.3.F.	3.1.A.	3.1.B.	3.1.C.	3.1.D.	3.1.E.	3.1.F.	3.2.A.	3.2.B.	3.2.C.	3.2.D.	3.2.E.	3.2.F.	3.3.A.	3.3.B.	3.3.C.	3.3.D.	3.3.E.	3.3.F.
0	0	0	0	0	0	0	0	0	0	0	0	0	0	0	0	0	0	0	0	0
0	0	0	0	0	0	0	0	0	0	0	0	0	0	0	0	0	0	0	0	0
0.0	0.0	0.0	0.0	0.0	0.0	0.0	0.0	0.0	0.0	0.0	0.0	0.0	0.0	0.0	0.0	0.0	0.0	0.0	0.0	0.0

2025

000 ALL

2.3.D.	2.3.E.	2.3.F.	3.1.A.	3.1.B.	3.1.C.	3.1.D.	3.1.E.	3.1.F.	3.2.A.	3.2.B.	3.2.C.	3.2.D.	3.2.E.	3.2.F.	3.3.A.	3.3.B.	3.3.C.	3.3.D.	3.3.E.	3.3.F.
0	0	0	0	0	0	0	0	0	0	0	0	0	0	0	0	0	0	0	0	0
0	0	0	0	0	0	0	0	0	0	0	0	0	0	0	0	0	0	0	0	0
0.0	0.0	0.0	0.0	0.0	0.0	0.0	0.0	0.0	0.0	0.0	0.0	0.0	0.0	0.0	0.0	0.0	0.0	0.0	0.0	0.0

Verdhë = Per tu plotësuar nga Ekipi i Menaxhimit të Programit

PEMA E PROGRAMIT

Kodi	06140	Emërtimi	Planifikimi Urban Vendor

Përshkrimi i Programit

- Zhvillim, përditësim, bashkërendim dhe monitorim i planeve të zhvillimit urbanistik;
- Planifikim, administrim, zhvillim dhe kontrolli i territorit, sipas rnënyrës së përcaktuar me ligj.
- Grante, hua ose financime për të rnbështetur zgjerimin, përmirësirnin ose mirërnbajtjen e

1 QELLIMI

Strategji të unifikuara për zhvillimin e integruar të territorit në funksion të krijimit të një rajoni shumëqendërsh përmes krijimit e zhvillimit të infrastrukturës publike, administrative, sociale dhe kulturore.

Treguesit e Performancës në nivel Qëllimi	VITI	2022	2023	2024	2025
Bashkia përdor instrumentat planifikimit sipas parashikimeve ligjore .Instrumentat te perdoruri nga bashkia: - RPV periudha 2015 - 2030		1	1	1	1
Bashkia përdor instrumentat planifikimit sipas parashikimeve ligjore : Plani detajuar për njësi të ndryshme		8	9	7	7

1.1. OBJEKTIVI

Hartimi, mbështetja dhe monitorimi i proceseve planifikuese në Bashkinë Shkodër, me qëllim sigurimin e kornizës së përgjithshme të zhvillimit të territorit dhe promovimit te tij. Realizimi dhe Monitorimi i Sistemit të Adresave si mjet për përmirësimin e shërbimeve dhe identitetit të qytetarit

Treguesit e Performancës në nivel Objektivi	VITI	2022	2023	2024	2025
Bashkia përdor instrumentat planifikimit sipas parashikimeve ligjore .Instrumentat te perdoruri nga bashkia: - RPV periudha 2015 - 2030		1	1	1	1
Bashkia përdor instrumentat planifikimit sipas parashikimeve ligjore : Plani detajuar për njësi të ndryshme		8	9	7	7
Efiçiënca e programit te planifikimit urban vendor: Raporti i te ardhurave nga lejet e zhvillimit te miratuara kundrejt totalit te te ardhurave te bashkisë (në %)		14%	16%	16%	16%
Perfmrësimi i adresarit te bashkisë Shkodër: Rritja e rrugëve te azhornuar ne sistemin e adresave ne vite (ndryshimi vjetor në %)		14%	14%	12%	12%

Kodi: Qëllimi	Objektivi	Projekti	Produkti	Emërtimi i Produktit (Emër i shkurtër identifikues)	Përshkrimi i Produktit (Përshkrim më i gjatë i karakteristikave të produktit)	Njësia Matëse (Produkti)	SASIA Viti 2022	SHPENZIME Viti 2022
1	1.1.		1.1.A.	Adresari i Bashkisë Shkodër	Numër tabela për azhornimin, ndryshimin, emërtimi i rrugëve apo shesheve a	Numër tabela	1000	500
			1.1.B.					
			1.1.C.					
			1.1.D.					
			1.1.E.					
			1.1.F.					

1.2. OBJEKTIVI

Treguesit e Performancës në nivel Objektivi	VITI	2022	2023	2024	2025

Kodi: Qëllimi	Objektivi	Projekti	Produkti	Emërtimi i Produktit (Emër i shkurtër identifikues)	Përshkrimi i Produktit (Përshkrim më i gjatë i karakteristikave të produktit)	Njësia Matëse (Produkti)	SASIA Viti 2022	SHPENZIME Viti 2022
	1.2.		1.2.A.					
			1.2.B.					

Verdhë = Per tu plotësuar nga Ekipi i Menaxhimit të Programit

PEMA E PROGRAMIT

Kodi	06140	Emërtimi	Planifikimi Urban Vendor

Përshkrimi i Programit

- Zhvillim, përditësim, bashkërendim dhe monitorim i planeve të zhvillimit urbanistik;
- Planifikim, administrim, zhvillim dhe kontrolli i territorit, sipas rnënyrës së përcaktuar me ligj.
- Grante, hua ose financime për të rnbështetur zgjerimin, përmirësirnin ose mirërnbajtjen e

1 QELLIMI

Strategji të unifikuara për zhvillimin e integruar të territorit në funksion të krijimit të një rajoni shumëqendërsh përmes krijimit e zhvillimit të infrastrukturës publike, administrative, sociale dhe kulturore.

Treguesit e Performancës në nivel Qëllimi	VITI	2022	2023	2024	2025
Bashkia përdor instrumentat planifikimit sipas parashikimeve ligjore .Instrumentat te perdoruri nga bashkia: - RPV periudha 2015 - 2030		1	1	1	1
Bashkia përdor instrumentat planifikimit sipas parashikimeve ligjore : Plani detajuar për njësi të ndryshme		8	9	7	7

1.1. OBJEKTIVI

Hartimi, mbështetja dhe monitorimi i proceseve planifikuese në Bashkinë Shkodër, me qëllim sigurimin e kornizës së përgjithshme të zhvillimit të territorit dhe promovimit te tij. Realizimi dhe Monitorimi i Sistemit të Adresave si mjet për përmirësimin e shërbimeve dhe identitetit të qytetarit

Treguesit e Performancës në nivel Objektivi	VITI	2022	2023	2024	2025
Bashkia përdor instrumentat planifikimit sipas parashikimeve ligjore .Instrumentat te perdoruri nga bashkia: - RPV periudha 2015 - 2030		1	1	1	1
Bashkia përdor instrumentat planifikimit sipas parashikimeve ligjore : Plani detajuar për njësi të ndryshme		8	9	7	7
Efiçiença e programit te planifikimit urban vendor: Raporti i te ardhurave nga lejet e zhvillimit te miratuara kundrejt totalit te te ardhurave te bashkisë (në %)		14%	16%	16%	16%
Permiresimi i adresarit te bashkise Shkodër: Rritja e rrugeve te azhornuar ne sistemin e adresave ne vite (ndryshimi vjetor në %)		14%	14%	12%	12%

Kodi: Qëllimi	Objektivi	Projekti	Produkti	Emërtimi i Produktit (Emër i shkurtër identifikues)	Përshkrimi i Produktit (Përshkrim më i gjatë i karakteristikave të produktit)	Njësia Matëse (Produkti)	SASIA Viti 2022	SHPENZIME Viti 2022
			1.2.C.					
			1.2.D.					
			1.2.E.					
			1.2.F.					

1.3. OBJEKTIVI

Treguesit e Performancës në nivel Objektivi	VITI	2022	2023	2024	2025

Kodi: Qëllimi	Objektivi	Projekti	Produkti	Emërtimi i Produktit (Emër i shkurtër identifikues)	Përshkrimi i Produktit (Përshkrim më i gjatë i karakteristikave të produktit)	Njësia Matëse (Produkti)	SASIA Viti 2022	SHPENZIME Viti 2022
	1.3.		1.3.A.					
			1.3.B.					
			1.3.C.					
			1.3.D.					

Verdhë = Per tu plotësuar nga Ekipi i Menaxhimit të Programit

PEMA E PROGRAMIT

Kodi	06140	Emërtimi	Planifikimi Urban Vendor

Përshkrimi i Programit

- Zhvillim, përditësim, bashkërendim dhe monitorim i planeve të zhvillimit urbanistik;
- Planifikim, administrim, zhvillim dhe kontrolli i territorit, sipas rnënyrës së përcaktuar me ligj.
- Grante, hua ose financime për të rnbështetur zgjerimin, përmirësirnin ose mirërnbajtjen e

1 QELLIMI

Strategji të unifikuara për zhvillimin e integruar të territorit në funksion të krijimit të një rajoni shumëqendërsh përmes krijimit e zhvillimit të infrastrukturës publike, administrative, sociale dhe kulturore.

Treguesit e Performancës në nivel Qëllimi	VITI	2022	2023	2024	2025
Bashkia përdor instrumentat planifikimit sipas parashikimeve ligjore .Instrumentat te perdoruri nga bashkia: - RPV periudha 2015 - 2030		1	1	1	1
Bashkia përdor instrumentat planifikimit sipas parashikimeve ligjore : Plani detajuar për njësi të ndryshme		8	9	7	7

1.1. OBJEKTIVI

Hartimi, mbështetja dhe monitorimi i proceseve planifikuese në Bashkinë Shkodër, me qëllim sigurimin e kornizës së përgjithshme të zhvillimit të territorit dhe promovimit te tij. Realizimi dhe Monitorimi i Sistemit të Adresave si mjet për përmirësimin e shërbimeve dhe identitetit të qytetarit

Treguesit e Performancës në nivel Objektivi	VITI	2022	2023	2024	2025
Bashkia përdor instrumentat planifikimit sipas parashikimeve ligjore .Instrumentat te perdoruri nga bashkia: - RPV periudha 2015 - 2030		1	1	1	1
Bashkia përdor instrumentat planifikimit sipas parashikimeve ligjore : Plani detajuar për njësi të ndryshme		8	9	7	7
Efiçiença e programit te planifikimit urban vendor: Raporti i te arduarave nga lejet e zhvillimit te miratuara kundrejt totalit te te ardhurave te bashkisë (në %)		14%	16%	16%	16%
Perfmrësimi i adresënt te bashkisë Shkodër: Rritja e rrugeve te azhornuar ne sistemin e adresave ne vite (ndryshimi vjetor në %)		14%	14%	12%	12%

Kodi				Emërtimi i Produktit (Emër i shkurtër identifikues)	Përshkrimi i Produktit (Përshkrim më i gjatë i karakteristikave të produktit)	Njësia Matëse (Produkti)	SASIA Viti 2022	SHPENZIME Viti 2022
Qëllimi	Objektivi	Projekti	Produkti					
			1.3.E.					
			1.3.F.					

2 QELLIMI

Treguesit e Performancës në nivel Qëllimi	VITI				

2.1. OBJEKTIVI

Treguesit e Performancës në nivel Objektivi	VITI	2022	2023	2024	2025

Verdhë = Per tu plotësuar nga Ekipi i Menaxhimit të Programit

PEMA E PROGRAMIT

Kodi	06140	Emërtimi	Planifikimi Urban Vendor

Përshkrimi i Programit

- Zhvillim, përditësim, bashkërendim dhe monitorim i planeve të zhvillimit urbanistik;
- Planifikim, administrim, zhvillim dhe kontrolli i territorit, sipas rnënyrës së përcaktuar me ligj.
- Grante, hua ose financime për të rnbështetur zgjerimin, përmirësirnin ose mirërnbajtjen e

1 QELLIMI

Strategji të unifikuara për zhvillimin e integruar të territorit në funksion të krijimit të një rajoni shumëqendërsh përmes krijimit e zhvillimit të infrastrukturës publike, administrative, sociale dhe kulturore.

Treguesit e Performancës në nivel Qëllimi	VITI	2022	2023	2024	2025
Bashkia përdor instrumentat planifikimit sipas parashikimeve ligjore .Instrumentat te perdoruri nga bashkia: - RPV periudha 2015 - 2030		1	1	1	1
Bashkia përdor instrumentat planifikimit sipas parashikimeve ligjore : Plani detajuar për njësi të ndryshme		8	9	7	7

1.1. OBJEKTIVI

Hartimi, mbështetja dhe monitorimi i proceseve planifikuese në Bashkinë Shkodër, me qëllim sigurimin e kornizës së përgjithshme të zhvillimit të territorit dhe promovimit te tij. Realizimi dhe Monitorimi i Sistemit të Adresave si mjet për përmirësimin e shërbimeve dhe identitetit të qytetarit

Treguesit e Performancës në nivel Objektivi	VITI	2022	2023	2024	2025
Bashkia përdor instrumentat planifikimit sipas parashikimeve ligjore .Instrumentat te perdoruri nga bashkia: - RPV periudha 2015 - 2030		1	1	1	1
Bashkia përdor instrumentat planifikimit sipas parashikimeve ligjore : Plani detajuar për njësi të ndryshme		8	9	7	7
Efiçiënca e programit te planifikimit urban vendor: Raporti i te ardhurave nga lejet e zhvillimit te miratuara kundrejt totalit te te ardhurave te bashkisë (në %)		14%	16%	16%	16%
Permirësimi i adresënt te bashkisë Shkodër: Rritja e rrugëve te azhornuar ne sistemin e adresave ne vite (ndryshimi vjetor në %)		14%	14%	12%	12%

Kodi: Qëllimi	Objektivi	Projekti	Produkti	Emërtimi i Produktit (Emër i shkurtër identifikues)	Përshkrimi i Produktit (Përshkrim më i gjatë i karakteristikave të produktit)	Njësia Matëse (Produkti)	SASIA Viti 2022	SHPENZIME Viti 2022
Kodi: Qëllimi	Objektivi	Projekti	Produkti	Emërtimi i Produktit (Emër i shkurtër identifikues)	Përshkrimi i Produktit (Përshkrim më i gjatë i karakteristikave të produktit)	Njësia Matëse (Produkti)	SASIA Viti 2022	SHPENZIME Viti 2022
2	2.1.		2.1.A.					
			2.1.B.					
			2.1.C.					
			2.1.D.					
			2.1.E.					
			2.1.F.					

2.2. OBJEKTIVI

Treguesit e Performancës në nivel Objektivi	VITI	2022	2023	2024	2025

Kodi: Qëllimi	Objektivi	Projekti	Produkti	Emërtimi i Produktit (Emër i shkurtër identifikues)	Përshkrimi i Produktit (Përshkrim më i gjatë i karakteristikave të produktit)	Njësia Matëse (Produkti)	SASIA Viti 2022	SHPENZIME Viti 2022

Verdhë = Per tu plotësuar nga Ekipi i Menaxhimit të Programit

PEMA E PROGRAMIT

Kodi	06140	Emërtimi	Planifikimi Urban Vendor

Përshkrimi i Programit

- Zhvillim, përditësim, bashkërendim dhe monitorim i planeve të zhvillimit urbanistik;
- Planifikim, administrim, zhvillim dhe kontrolli i territorit, sipas rnënyrës së përcaktuar me ligj.
- Grante, hua ose financime për të rnbështetur zgjerimin, përmirësirnin ose mirërnbajtjen e

1 QELLIMI

Strategji të unifikuara për zhvillimin e integruar të territorit në funksion të krijimit të një rajoni shumëqendërsh përmes krijimit e zhvillimit të infrastrukturës publike, administrative, sociale dhe kulturore.

Treguesit e Performancës në nivel Qëllimi	VITI	2022	2023	2024	2025
Bashkia përdor instrumentat planifikimit sipas parashikimeve ligjore .Instrumentat te perdoruri nga bashkia: - RPV periudha 2015 - 2030		1	1	1	1
Bashkia përdor instrumentat planifikimit sipas parashikimeve ligjore : Plani detajuar për njësi të ndryshme		8	9	7	7

1.1. OBJEKTIVI

Hartimi, mbështetja dhe monitorimi i proceseve planifikuese në Bashkinë Shkodër, me qëllim sigurimin e kornizës së përgjithshme të zhvillimit të territorit dhe promovimit te tij. Realizimi dhe Monitorimi i Sistemit të Adresave si mjet për përmirësimin e shërbimeve dhe identitetit të qytetarit

Treguesit e Performancës në nivel Objektivi	VITI	2022	2023	2024	2025
Bashkia përdor instrumentat planifikimit sipas parashikimeve ligjore .Instrumentat te perdoruri nga bashkia: - RPV periudha 2015 - 2030		1	1	1	1
Bashkia përdor instrumentat planifikimit sipas parashikimeve ligjore : Plani detajuar për njësi të ndryshme		8	9	7	7
Efiçiença e programit te planifikimit urban vendor: Raporti i te ardhurave nga lejet e zhvillimit te miratuara kundrejt totalit te te ardhurave te bashkisë (në %)		14%	16%	16%	16%
Perfmresimi i adresant te bashkise Shkodër: Rritja e rrugeve te azhornuar ne sistemin e adresave ne vite (ndryshimi vjetor në %)		14%	14%	12%	12%

Kodi: Qëllimi	Objektivi	Projekti	Produkti	Emërtimi i Produktit (Emër i shkurtër identifikues)	Përshkrimi i Produktit (Përshkrim më i gjatë i karakteristikave të produktit)	Njësia Matëse (Produkti)	SASIA Viti 2022	SHPENZIME Viti 2022
	2.2.		2.2.A.					
			2.2.B.					
			2.2.C.					
			2.2.D.					
			2.2.E.					
			2.2.F.					

2.3. OBJEKTIVI

Treguesit e Performancës në nivel Objektivi	VITI	2022	2023	2024	2025

Kodi: Qëllimi	Objektivi	Projekti	Produkti	Emërtimi i Produktit (Emër i shkurtër identifikues)	Përshkrimi i Produktit (Përshkrim më i gjatë i karakteristikave të produktit)	Njësia Matëse (Produkti)	SASIA Viti 2022	SHPENZIME Viti 2022
	2.3.		2.3.A.					
			2.3.B.					

Verdhë = Per tu plotësuar nga Ekipi i Menaxhimit të Programit

PEMA E PROGRAMIT

Kodi	06140	Emërtimi	Planifikimi Urban Vendor

Përshkrimi i Programit

- Zhvillim, përditësim, bashkërendim dhe monitorim i planeve të zhvillimit urbanistik;
- Planifikim, administrim, zhvillim dhe kontrolli i territorit, sipas rnënyrës së përcaktuar me ligj.
- Grante, hua ose financime për të rnbështetur zgjerimin, përmirësirnin ose mirërnbajtjen e

1 QELLIMI

Strategji të unifikuara për zhvillimin e integruar të territorit në funksion të krijimit të një rajoni shumëqendërsh përmes krijimit e zhvillimit të infrastrukturës publike, administrative, sociale dhe kulturore.

Treguesit e Performancës në nivel Qëllimi	VITI	2022	2023	2024	2025
Bashkia përdor instrumentat planifikimit sipas parashikimeve ligjore .Instrumentat te perdoruri nga bashkia: - RPV periudha 2015 - 2030		1	1	1	1
Bashkia përdor instrumentat planifikimit sipas parashikimeve ligjore : Plani detajuar për njësi të ndryshme		8	9	7	7

1.1. OBJEKTIVI

Hartimi, mbështetja dhe monitorimi i proceseve planifikuese në Bashkinë Shkodër, me qëllim sigurimin e kornizës së përgjithshme të zhvillimit të territorit dhe promovimit te tij. Realizimi dhe Monitorimi i Sistemit të Adresave si mjet për përmirësimin e shërbimeve dhe identitetit të qytetarit

Treguesit e Performancës në nivel Objektivi	VITI	2022	2023	2024	2025
Bashkia përdor instrumentat planifikimit sipas parashikimeve ligjore .Instrumentat te perdoruri nga bashkia: - RPV periudha 2015 - 2030		1	1	1	1
Bashkia përdor instrumentat planifikimit sipas parashikimeve ligjore : Plani detajuar për njësi të ndryshme		8	9	7	7
Efiçiënca e programit te planifikimit urban vendor: Raporti i arkëtuarve nga lejet e zhvillimit te miratuara kundrejt totalit te te ardhurave te bashkisë (në %)		14%	16%	16%	16%
Perfitimi i adresënt te bashkisë Shkodër: Rritja e rrugëve te azhornuar ne sistemin e adresave ne vite (ndryshimi vjetor në %)		14%	14%	12%	12%

Kodi: Qëllimi	Objektivi	Projekti	Produkti	Emërtimi i Produktit (Emër i shkurtër identifikues)	Përshkrimi i Produktit (Përshkrim më i gjatë i karakteristikave të produktit)	Njësia Matëse (Produkti)	SASIA Viti 2022	SHPENZIME Viti 2022
			2.3.C.					
			2.3.D.					
			2.3.E.					
			2.3.F.					

3 QELLIMI

Treguesit e Performancës në nivel Qëllimi	VITI				

3.1 OBJEKTIVI

Treguesit e Performancës në nivel Objektivi	VITI	2022	2023	2024	2025

Verdhë = Per tu plotësuar nga Ekipi i Menaxhimit të Programit

PEMA E PROGRAMIT

Kodi	06140	Emërtimi	Planifikimi Urban Vendor

Përshkrimi i Programit

- Zhvillim, përditësim, bashkërendim dhe monitorim i planeve të zhvillimit urbanistik;
- Planifikim, administrim, zhvillim dhe kontrolli i territorit, sipas rnënyrës së përcaktuar me ligj.
- Grante, hua ose financime për të rnbështetur zgjerimin, përmirësirnin ose mirërnbajtjen e

1 QELLIMI

Strategji të unifikuara për zhvillimin e integruar të territorit në funksion të krijimit të një rajoni shumëqendërsh përmes krijimit e zhvillimit të infrastrukturës publike, administrative, sociale dhe kulturore.

Treguesit e Performancës në nivel Qëllimi	VITI	2022	2023	2024	2025
Bashkia përdor instrumentat planifikimit sipas parashikimeve ligjore .Instrumentat te perdorur nga bashkia: - RPV periudha 2015 - 2030		1	1	1	1
Bashkia përdor instrumentat planifikimit sipas parashikimeve ligjore : Plani detajuar për njësi të ndryshme		8	9	7	7

1.1. OBJEKTIVI

Hartimi, mbështetja dhe monitorimi i proceseve planifikuese në Bashkinë Shkodër, me qëllim sigurimin e kornizës së përgjithshme të zhvillimit të territorit dhe promovimit te tij. Realizimi dhe Monitorimi i Sistemit të Adresave si mjet për përmirësimin e shërbimeve dhe identitetit të qytetarit

Treguesit e Performancës në nivel Objektivi	VITI	2022	2023	2024	2025
Bashkia përdor instrumentat planifikimit sipas parashikimeve ligjore .Instrumentat te perdorur nga bashkia: - RPV periudha 2015 - 2030		1	1	1	1
Bashkia përdor instrumentat planifikimit sipas parashikimeve ligjore : Plani detajuar për njësi të ndryshme		8	9	7	7
Efiçiença e programit te planifikimit urban vendor: Raporti i te ardhurave nga lejet e zhvillimit te miratuara kundrejt totalit te te ardhurave te bashkisë (në %)		14%	16%	16%	16%
Perfmrësimi i adresënt te bashkisë Shkodër: Rritja e rrugëve te azhornuar ne sistemin e adresave ne vite (ndryshimi vjetor në %)		14%	14%	12%	12%

Kodi: Qëllimi	Objektivi	Projekti	Produkti	Emërtimi i Produktit (Emër i shkurtër identifikues)	Përshkrimi i Produktit (Përshkrim më i gjatë i karakteristikave të produktit)	Njësia Matëse (Produkti)	SASIA Viti 2022	SHPENZIME Viti 2022

Kodi: Qëllimi	Objektivi	Projekti	Produkti	Emërtimi i Produktit (Emër i shkurtër identifikues)	Përshkrimi i Produktit (Përshkrim më i gjatë i karakteristikave të produktit)	Njësia Matëse (Produkti)	SASIA Viti 2022	SHPENZIME Viti 2022
3	3.1		3.1.A.					
			3.1.B.					
			3.1.C.					
			3.1.D.					
			3.1.E.					
			3.1.F.					

3.2 OBJEKTIVI

Treguesit e Performancës në nivel Objektivi	VITI	2022	2023	2024	2025

Verdhë = Per tu plotësuar nga Ekipi i Menaxhimit të Programit

PEMA E PROGRAMIT

Kodi	06140	Emërtimi	Planifikimi Urban Vendor

Përshkrimi i Programit

- Zhvillim, përditësim, bashkërendim dhe monitorim i planeve të zhvillimit urbanistik;
- Planifikim, administrim, zhvillim dhe kontrolli i territorit, sipas rnënyrës së përcaktuar me ligj.
- Grante, hua ose financime për të rnbështetur zgjerimin, përmirësirnin ose mirërnbajtjen e

1 QELLIMI

Strategji të unifikuara për zhvillimin e integruar të territorit në funksion të krijimit të një rajoni shumëqendërsh përmes krijimit e zhvillimit të infrastrukturës publike, administrative, sociale dhe kulturore.

Treguesit e Performancës në nivel Qëllimi	VITI	2022	2023	2024	2025
Bashkia përdor instrumentat planifikimit sipas parashikimeve ligjore .Instrumentat te perdoruri nga bashkia: - RPV periudha 2015 - 2030		1	1	1	1
Bashkia përdor instrumentat planifikimit sipas parashikimeve ligjore : Plani detajuar për njësi të ndryshme		8	9	7	7

1.1. OBJEKTIVI

Hartimi, mbështetja dhe monitorimi i proceseve planifikuese në Bashkinë Shkodër, me qëllim sigurimin e kornizës së përgjithshme të zhvillimit të territorit dhe promovimit te tij. Realizimi dhe Monitorimi i Sistemit të Adresave si mjet për përmirësimin e shërbimeve dhe identitetit të qytetarit

Treguesit e Performancës në nivel Objektivi	VITI	2022	2023	2024	2025
Bashkia përdor instrumentat planifikimit sipas parashikimeve ligjore .Instrumentat te perdoruri nga bashkia: - RPV periudha 2015 - 2030		1	1	1	1
Bashkia përdor instrumentat planifikimit sipas parashikimeve ligjore : Plani detajuar për njësi të ndryshme		8	9	7	7
Efiçiënca e programit te planifikimit urban vendor: Raporti i te ardhurave nga lejet e zhvillimit te miratuara kundrejt totalit te te ardhurave te bashkisë (në %)		14%	16%	16%	16%
Përmirësimi i adresënt te bashkisë Shkodër: Rritja e rrugëve te azhornuar ne sistemin e adresave ne vite (ndryshimi vjetor në %)		14%	14%	12%	12%

Kodi				Emërtimi i Produktit	Përshkrimi i Produktit	Njësia Matëse	SASIA	SHPENZIME
Qëllimi	Objektivi	Projekti	Produkti	(Emër i shkurtër identifikues)	(Përshkrim më i gjatë i karakteristikave të produktit)	(Produkti)	Viti 2022	Viti 2022
Kodi				Emërtimi i Produktit	Përshkrimi i Produktit	Njësia Matëse	SASIA	SHPENZIME
Qëllimi	Objektivi	Projekti	Produkti	(Emër i shkurtër identifikues)	(Përshkrim më i gjatë i karakteristikave të produktit)	(Produkti)	Viti 2022	Viti 2022
3.2		3.2.A.						
		3.2.B.						
		3.2.C.						
		3.2.D.						
		3.2.E.						
		3.2.F.						

3.3 OBJEKTIVI

Treguesit e Performancës në nivel Objektivi	VITI	2022	2023	2024	2025

Kodi				Emërtimi i Produktit	Përshkrimi i Produktit	Njësia Matëse	SASIA	SHPENZIME
Qëllimi	Objektivi	Projekti	Produkti	(Emër i shkurtër identifikues)	(Përshkrim më i gjatë i karakteristikave të produktit)	(Produkti)	Viti 2022	Viti 2022

Verdhë = Per tu plotësuar nga Ekipi i Menaxhimit të Programit

PEMA E PROGRAMIT

Kodi	06140	Emërtimi	Planifikimi Urban Vendor

Përshkrimi i Programit

- Zhvillim, përditësim, bashkërendim dhe monitorim i planeve të zhvillimit urbanistik;
- Planifikim, administrim, zhvillim dhe kontrolli i territorit, sipas rnënyrës së përcaktuar me ligj.
- Grante, hua ose financime për të rnbështetur zgjerimin, përmirësirnin ose mirërnbajtjen e

1 QELLIMI

Strategji të unifikuara për zhvillimin e integruar të territorit në funksion të krijimit të një rajoni shumëqendërsh përmes krijimit e zhvillimit të infrastrukturës publike, administrative, sociale dhe kulturore.

Treguesit e Performancës në nivel Qëllimi	VITI	2022	2023	2024	2025
Bashkia përdor instrumentat planifikimit sipas parashikimeve ligjore .Instrumentat te perdoruri nga bashkia: - RPV periudha 2015 - 2030		1	1	1	1
Bashkia përdor instrumentat planifikimit sipas parashikimeve ligjore : Plani detajuar për njësi të ndryshme		8	9	7	7

1.1. OBJEKTIVI

Hartimi, mbështetja dhe monitorimi i proceseve planifikuese në Bashkinë Shkodër, me qëllim sigurimin e kornizës së përgjithshme të zhvillimit të territorit dhe promovimit te tij. Realizimi dhe Monitorimi i Sistemit të Adresave si mjet për përmirësimin e shërbimeve dhe identitetit të qytetarit

Treguesit e Performancës në nivel Objektivi	VITI	2022	2023	2024	2025
Bashkia përdor instrumentat planifikimit sipas parashikimeve ligjore .Instrumentat te perdoruri nga bashkia: - RPV periudha 2015 - 2030		1	1	1	1
Bashkia përdor instrumentat planifikimit sipas parashikimeve ligjore : Plani detajuar për njësi të ndryshme		8	9	7	7
Efiçiënca e programit te planifikimit urban vendor: Raporti i te ardhurave nga lejet e zhvillimit te miratuara kundrejt totalit te te ardhurave te bashkisë (në %)		14%	16%	16%	16%
Perfmrësimi i adresënt te bashkisë Shkodër: Rritja e rrugëve te azhornuar ne sistemin e adresave ne vite (ndryshimi vjetor në %)		14%	14%	12%	12%

Kodi				Emërtimi i Produktit (Emër i shkurtër identifikues)	Përshkrimi i Produktit (Përshkrim më i gjatë i karakteristikave të produktit)	Njësia Matëse (Produkti)	SASIA Viti 2022	SHPENZIME Viti 2022
Qëllimi	Objektivi	Projekti	Produkti					
	3.3		3.3.A.					
			3.3.B.					
			3.3.C.					
			3.3.D.					
			3.3.E.					
			3.3.F.					

4 QELLIMI

Treguesit e Performancës në nivel Qëllimi	VITI				

4.1 OBJEKTIVI

Treguesit e Performancës në nivel Objektivi	VITI	2022	2023	2024	2025

Verdhë = Per tu plotësuar nga Ekipi i Menaxhimit të Programit

PEMA E PROGRAMIT

Kodi	06140	Emërtimi	Planifikimi Urban Vendor

Përshkrimi i Programit

- Zhvillim, përditësim, bashkërendim dhe monitorim i planeve të zhvillimit urbanistik;
- Planifikim, administrim, zhvillim dhe kontrolli i territorit, sipas rnënyrës së përcaktuar me ligj.
- Grante, hua ose financime për të rnbështetur zgjerimin, përmirësirnin ose mirërnbajtjen e

1 QELLIMI

Strategji të unifikuara për zhvillimin e integruar të territorit në funksion të krijimit të një rajoni shumëqendërsh përmes krijimit e zhvillimit të infrastrukturës publike, administrative, sociale dhe kulturore.

Treguesit e Performancës në nivel Qëllimi	VITI	2022	2023	2024	2025
Bashkia përdor instrumentat planifikimit sipas parashikimeve ligjore .Instrumentat te perdoruri nga bashkia: - RPV periudha 2015 - 2030		1	1	1	1
Bashkia përdor instrumentat planifikimit sipas parashikimeve ligjore : Plani detajuar për njësi të ndryshme		8	9	7	7

1.1. OBJEKTIVI

Hartimi, mbështetja dhe monitorimi i proceseve planifikuese në Bashkinë Shkodër, me qëllim sigurimin e kornizës së përgjithshme të zhvillimit të territorit dhe promovimit te tij. Realizimi dhe Monitorimi i Sistemit të Adresave si mjet për përmirësimin e shërbimeve dhe identitetit të qytetarit

Treguesit e Performancës në nivel Objektivi	VITI	2022	2023	2024	2025
Bashkia përdor instrumentat planifikimit sipas parashikimeve ligjore .Instrumentat te perdoruri nga bashkia: - RPV periudha 2015 - 2030		1	1	1	1
Bashkia përdor instrumentat planifikimit sipas parashikimeve ligjore : Plani detajuar për njësi të ndryshme		8	9	7	7
Efiçiënca e programit te planifikimit urban vendor: Raporti i te ardhurave nga lejet e zhvillimit te miratuara kundrejt totalit te te ardhurave te bashkisë (në %)		14%	16%	16%	16%
Perfmrësimi i adresënt te bashkisë Shkodër: Rritja e rrugëve te azhornuar ne sistemin e adresave ne vite (ndryshimi vjetor në %)		14%	14%	12%	12%

Kodi: Qëllimi	Objektivi	Projekti	Produkti	Emërtimi i Produktit (Emër i shkurtër identifikues)	Përshkrimi i Produktit (Përshkrim më i gjatë i karakteristikave të produktit)	Njësia Matëse (Produkti)	SASIA Viti 2022	SHPENZIME Viti 2022

Kodi: Qëllimi	Objektivi	Projekti	Produkti	Emërtimi i Produktit (Emër i shkurtër identifikues)	Përshkrimi i Produktit (Përshkrim më i gjatë i karakteristikave të produktit)	Njësia Matëse (Produkti)	SASIA Viti 2022	SHPENZIME Viti 2022
4	4.1		4.1.A.					
			4.1.B.					
			4.1.C.					
			4.1.D.					
			4.1.E.					
			4.1.F.					

4.2 OBJEKTIVI

Treguesit e Performancës në nivel Objektivi	VITI	2022	2023	2024	2025

Verdhë = Per tu plotësuar nga Ekipi i Menaxhimit të Programit

PEMA E PROGRAMIT

Kodi	06140	Emërtimi	Planifikimi Urban Vendor

Përshkrimi i Programit

- Zhvillim, përditësim, bashkërendim dhe monitorim i planeve të zhvillimit urbanistik;
- Planifikim, administrim, zhvillim dhe kontrolli i territorit, sipas rnënyrës së përcaktuar me ligj.
- Grante, hua ose financime për të rnbështetur zgjerimin, përmirësirnin ose mirërnbajtjen e

1 QELLIMI

Strategji të unifikuara për zhvillimin e integruar të territorit në funksion të krijimit të një rajoni shumëqendërsh përmes krijimit e zhvillimit të infrastrukturës publike, administrative, sociale dhe kulturore.

Treguesit e Performancës në nivel Qëllimi	VITI	2022	2023	2024	2025
Bashkia përdor instrumentat planifikimit sipas parashikimeve ligjore .Instrumentat te perdoruri nga bashkia: - RPV periudha 2015 - 2030		1	1	1	1
Bashkia përdor instrumentat planifikimit sipas parashikimeve ligjore : Plani detajuar për njësi të ndryshme		8	9	7	7

1.1. OBJEKTIVI

Hartimi, mbështetja dhe monitorimi i proceseve planifikuese në Bashkinë Shkodër, me qëllim sigurimin e kornizës së përgjithshme të zhvillimit të territorit dhe promovimit te tij. Realizimi dhe Monitorimi i Sistemit të Adresave si mjet për përmirësimin e shërbimeve dhe identitetit të qytetarit

Treguesit e Performancës në nivel Objektivi	VITI	2022	2023	2024	2025
Bashkia përdor instrumentat planifikimit sipas parashikimeve ligjore .Instrumentat te perdoruri nga bashkia: - RPV periudha 2015 - 2030		1	1	1	1
Bashkia përdor instrumentat planifikimit sipas parashikimeve ligjore : Plani detajuar për njësi të ndryshme		8	9	7	7
Efiçiença e programit te planifikimit urban vendor: Raporti i te ardhurave nga lejet e zhvillimit te miratuara kundrejt totalit te te ardhurave te bashkisë (në %)		14%	16%	16%	16%
Perfmrësimi i adresënt te bashkisë Shkodër: Rritja e rrugeve te azhornuar ne sistemin e adresave ne vite (ndryshimi vjetor në %)		14%	14%	12%	12%

Kodi: Qëllimi	Objektivi	Projekti	Produkti	Emërtimi i Produktit (Emër i shkurtër identifikues)	Përshkrimi i Produktit (Përshkrim më i gjatë i karakteristikave të produktit)	Njësia Matëse (Produkti)	SASIA Viti 2022	SHPENZIME Viti 2022

Kodi: Qëllimi	Objektivi	Projekti	Produkti	Emërtimi i Produktit (Emër i shkurtër identifikues)	Përshkrimi i Produktit (Përshkrim më i gjatë i karakteristikave të produktit)	Njësia Matëse (Produkti)	SASIA Viti 2022	SHPENZIME Viti 2022
	4.2		4.2.A.					
			4.2.B.					
			4.2.C.					
			4.2.D.					
			4.2.E.					
			4.2.F.					

Produktet e Programit vazhdojnë në të djathtë të fletës. *Vlitet e PBA-së vazhdojnë poshtë fletës.* Verdhë = Per tu plotësuar nga Ekipi i Menaxhimit të Programit

2023

SHPENZIMET E PRODUKTEVE TË PROGRAMIT

Kodi i Programit			06140																						
Emri i Programit			Planifikimi Urban Vendor																						
Kodi i Produktit			1.1.A.	1.1.B.	1.1.C.	1.1.D.	1.1.E.	1.1.F.	1.2.A.	1.2.B.	1.2.C.	1.2.D.	1.2.E.	1.2.F.	1.3.A.	1.3.B.	1.3.C.	1.3.D.	1.3.E.	1.3.F.	2.1.A.	2.1.B.	2.1.C.	2.1.D.	2.1.E.
Emri i Produktit			Adresari i Bashkisë Shkodër	0	0	0	0	0	0	0	0	0	0	0	0	0	0	0	0	0	0	0	0	0	0
Njësia e Matjes së Produktit			Numër tabela	0	0	0	0	0	0	0	0	0	0	0	0	0	0	0	0	0	0	0	0	0	0
Sasia e Planifikuar			1,000																						
Paga & Sigurime		TOTALI																							
Pagat	600	0																							
Sigurimet Shoq. & Shëndetësore	601	0																							
Shpenzime Korente																									
Mallra dhe Shërbime	602	0																							
Subvencioni	603	0																							
Transfertë e Brendshme	604	0																							
Transferta të Jashtme	605	0																							
Të Tjera (606, 651, etc.)	606	0																							
Shpenzime Kapitale																									
Aktive të Patrupëzuara	230	0																							
Aktive të Trupëzuara	231	500	500.00																						
TOTALI		500	500.0	0.0	0.0	0.0	0.0	0.0	0.0	0.0	0.0	0.0	0.0	0.0	0.0	0.0	0.0	0.0	0.0	0.0	0.0	0.0	0.0	0.0	0.0

2024

SHPENZIMET E PRODUKTEVE TË PROGRAMIT

Kodi i Programit			06140																						
Emri i Programit			Planifikimi Urban Vendor																						
Kodi i Produktit			1.1.A.	1.1.B.	1.1.C.	1.1.D.	1.1.E.	1.1.F.	1.2.A.	1.2.B.	1.2.C.	1.2.D.	1.2.E.	1.2.F.	1.3.A.	1.3.B.	1.3.C.	1.3.D.	1.3.E.	1.3.F.	2.1.A.	2.1.B.	2.1.C.	2.1.D.	2.1.E.
Emri i Produktit			Adresari i Bashkisë Shkodër	0	0	0	0	0	0	0	0	0	0	0	0	0	0	0	0	0	0	0	0	0	0
Njësia e Matjes së Produktit			Numër tabela	0	0	0	0	0	0	0	0	0	0	0	0	0	0	0	0	0	0	0	0	0	0
Sasia e Planifikuar			1,000																						
Paga & Sigurime		TOTALI																							
Pagat	600	0																							
Sigurimet Shoq. & Shëndetësore	601	0																							
Shpenzime Korente																									
Mallra dhe Shërbime	602	0																							
Subvencioni	603	0																							
Transfertë e Brendshme	604	0																							
Transferta të Jashtme	605	0																							
Të Tjera (606, 651, etc.)	606	0																							
Shpenzime Kapitale																									
Aktive të Patrupëzuara	230	0																							
Aktive të Trupëzuara	231	500	500.00																						
TOTALI		500	500.0	0.0	0.0	0.0	0.0	0.0	0.0	0.0	0.0	0.0	0.0	0.0	0.0	0.0	0.0	0.0	0.0	0.0	0.0	0.0	0.0	0.0	0.0

2025

SHPENZIMET E PRODUKTEVE TË PROGRAMIT

Kodi i Programit			06140																						
Emri i Programit			Planifikimi Urban Vendor																						
Kodi i Produktit			1.1.A.	1.1.B.	1.1.C.	1.1.D.	1.1.E.	1.1.F.	1.2.A.	1.2.B.	1.2.C.	1.2.D.	1.2.E.	1.2.F.	1.3.A.	1.3.B.	1.3.C.	1.3.D.	1.3.E.	1.3.F.	2.1.A.	2.1.B.	2.1.C.	2.1.D.	2.1.E.
Emri i Produktit			Adresari i Bashkisë Shkodër	0	0	0	0	0	0	0	0	0	0	0	0	0	0	0	0	0	0	0	0	0	0
Njësia e Matjes së Produktit			Numër tabela	0	0	0	0	0	0	0	0	0	0	0	0	0	0	0	0	0	0	0	0	0	0
Sasia e Planifikuar			1,000																						
Paga & Sigurime		TOTALI																							
Pagat	600	0																							
Sigurimet Shoq. & Shëndetësore	601	0																							
Shpenzime Korente																									
Mallra dhe Shërbime	602	0																							
Subvencioni	603	0																							
Transfertë e Brendshme	604	0																							
Transferta të Jashtme	605	0																							
Të Tjera (606, 651, etc.)	606	0																							
Shpenzime Kapitale																									
Aktive të Patrupëzuara	230	0																							
Aktive të Trupëzuara	231	500	500.00																						
TOTALI		500	500.0	0.0	0.0	0.0	0.0	0.0	0.0	0.0	0.0	0.0	0.0	0.0	0.0	0.0	0.0	0.0	0.0	0.0	0.0	0.0	0.0	0.0	0.0

2.1.F.	2.2.A.	2.2.B.	2.2.C.	2.2.D.	2.2.E.	2.2.F.	2.3.A.	2.3.B.	2.3.C.	2.3.D.	2.3.E.	2.3.F.	3.1.A.	3.1.B.	3.1.C.	3.1.D.	3.1.E.	3.1.F.	3.2.A.	3.2.B.	3.2.C.	3.2.D.	3.2.E.	3.2.F.	3.3.A.	3.3.B.	3.3.C.
0	0	0	0	0	0	0	0	0	0	0	0	0	0	0	0	0	0	0	0	0	0	0	0	0	0	0	0
0	0	0	0	0	0	0	0	0	0	0	0	0	0	0	0	0	0	0	0	0	0	0	0	0	0	0	0
0.0	0.0	0.0	0.0	0.0	0.0	0.0	0.0	0.0	0.0	0.0	0.0	0.0	0.0	0.0	0.0	0.0	0.0	0.0	0.0	0.0	0.0	0.0	0.0	0.0	0.0	0.0	0.0

2.1.F.	2.2.A.	2.2.B.	2.2.C.	2.2.D.	2.2.E.	2.2.F.	2.3.A.	2.3.B.	2.3.C.	2.3.D.	2.3.E.	2.3.F.	3.1.A.	3.1.B.	3.1.C.	3.1.D.	3.1.E.	3.1.F.	3.2.A.	3.2.B.	3.2.C.	3.2.D.	3.2.E.	3.2.F.	3.3.A.	3.3.B.	3.3.C.
0	0	0	0	0	0	0	0	0	0	0	0	0	0	0	0	0	0	0	0	0	0	0	0	0	0	0	0
0	0	0	0	0	0	0	0	0	0	0	0	0	0	0	0	0	0	0	0	0	0	0	0	0	0	0	0
0.0	0.0	0.0	0.0	0.0	0.0	0.0	0.0	0.0	0.0	0.0	0.0	0.0	0.0	0.0	0.0	0.0	0.0	0.0	0.0	0.0	0.0	0.0	0.0	0.0	0.0	0.0	0.0

2.1.F.	2.2.A.	2.2.B.	2.2.C.	2.2.D.	2.2.E.	2.2.F.	2.3.A.	2.3.B.	2.3.C.	2.3.D.	2.3.E.	2.3.F.	3.1.A.	3.1.B.	3.1.C.	3.1.D.	3.1.E.	3.1.F.	3.2.A.	3.2.B.	3.2.C.	3.2.D.	3.2.E.	3.2.F.	3.3.A.	3.3.B.	3.3.C.
0	0	0	0	0	0	0	0	0	0	0	0	0	0	0	0	0	0	0	0	0	0	0	0	0	0	0	0
0	0	0	0	0	0	0	0	0	0	0	0	0	0	0	0	0	0	0	0	0	0	0	0	0	0	0	0
0.0	0.0	0.0	0.0	0.0	0.0	0.0	0.0	0.0	0.0	0.0	0.0	0.0	0.0	0.0	0.0	0.0	0.0	0.0	0.0	0.0	0.0	0.0	0.0	0.0	0.0	0.0	0.0

2023

000 ALL

3.3.D.	3.3.E.	3.3.F.	4.1.A.	4.1.B.	4.1.C.	4.1.D.	4.1.E.	4.1.F.	4.2.A.	4.2.B.	4.2.C.	4.2.D.	4.2.E.	4.2.F.	4.3.A.	4.3.B.	4.3.C.	4.3.D.	4.3.E.	4.3.F.
0	0	0	0	0	0	0	0	0	0	0	0	0	0	0	0	0	0	0	0	0
0	0	0	0	0	0	0	0	0	0	0	0	0	0	0	0	0	0	0	0	0
0.0	0.0	0.0	0.0	0.0	0.0	0.0	0.0	0.0	0.0	0.0	0.0	0.0	0.0	0.0	0.0	0.0	0.0	0.0	0.0	0.0

2024

000 ALL

3.3.D.	3.3.E.	3.3.F.	4.1.A.	4.1.B.	4.1.C.	4.1.D.	4.1.E.	4.1.F.	4.2.A.	4.2.B.	4.2.C.	4.2.D.	4.2.E.	4.2.F.	4.3.A.	4.3.B.	4.3.C.	4.3.D.	4.3.E.	4.3.F.
0	0	0	0	0	0	0	0	0	0	0	0	0	0	0	0	0	0	0	0	0
0	0	0	0	0	0	0	0	0	0	0	0	0	0	0	0	0	0	0	0	0
0.0	0.0	0.0	0.0	0.0	0.0	0.0	0.0	0.0	0.0	0.0	0.0	0.0	0.0	0.0	0.0	0.0	0.0	0.0	0.0	0.0

2025

000 ALL

3.3.D.	3.3.E.	3.3.F.	4.1.A.	4.1.B.	4.1.C.	4.1.D.	4.1.E.	4.1.F.	4.2.A.	4.2.B.	4.2.C.	4.2.D.	4.2.E.	4.2.F.	4.3.A.	4.3.B.	4.3.C.	4.3.D.	4.3.E.	4.3.F.
0	0	0	0	0	0	0	0	0	0	0	0	0	0	0	0	0	0	0	0	0
0	0	0	0	0	0	0	0	0	0	0	0	0	0	0	0	0	0	0	0	0
0.0	0.0	0.0	0.0	0.0	0.0	0.0	0.0	0.0	0.0	0.0	0.0	0.0	0.0	0.0	0.0	0.0	0.0	0.0	0.0	0.0

Verdhë = Per tu plotësuar nga Ekipi i Menaxhimit të Programit

PEMA E PROGRAMIT

Kodi	06260	Emërtimi	Shërbimet Publike Vendore

Përshkrimi i Programit

- Planifikim i përmirësimit dhe zhvillimit të strukturave si: rekreacioni, hapësirat e përbashkëta dhe relaksuese për komunitetin;
- Mbjellja e luleve, shkurreve dhe pernëve dekorative, të cilat përmirësojnë hapësirën e gjelbërt të njësisë së vetëqeverisjes vendore;
- Zëvendësimi i trotuareve të prishura me material cilësor, që përmireson hapësirën publike dhe rrit cilësinë e shërbimit ndaj qytetarëve.

1 QELLIMI

I.Garantimi për të gjithë qytetarët e saj shërbime publike cilësore në të gjithë territorin e saj pavarësisht vendodhjes së tyre. II.Përmirësimi i efiçiencës dhe efektivitetit të shërbimeve publike, modernizimi i tyre nëpërmjet përmirësimit të vazhdueshëm të teknologjisë III. Ndërtimin, rehabilitimin dhe mirëmbajtjen e varrezave publike si dhe

Treguesit e Performancës në nivel Qëllimi	VITI	2022	2023	2024	2025
Kapaciteti i varrezave publike për 1000 banorë		683	683	776	776

1.1. OBJEKTIVI

Përmbushja e nevojës për kryerjen e shërbimeve ditore të ruajtjes, pastrimit, mirëmbajtjes dhe të tjera për objektet dhe hapësirat publike.

Treguesit e Performancës në nivel Objektivi	VITI	2022	2023	2024	2025
Rritja e efiçiencës buxhetore në ofrimin e shërbimeve publike - ndryshimi në % kundrejt vitit paraardhës		41%	13%	-4%	9%

Kodi				Emërtimi i Produktit	Përshkrimi i Produktit	Njësia Matëse	SASIA	SHPENZIME
Qëllimi	Objektivi	Projekti	Produkti	(Emër i shkurtër identifikues)	(Përshkrim më i gjatë i karakteristikave të produktit)	(Produkti)	Viti 2022	Viti 2022
1	1.1.		1.1.A.	Punonjës në funksion të shërbimeve publike	Garantimi i shpenzimeve të pagave, sigurimeve shoqërore dhe shëndetësore	Numri i punonjësve	57	28156
			1.1.B.					
			1.1.C.					
			1.1.D.					
			1.1.E.					
			1.1.F.					

1.2. OBJEKTIVI

Shërbim cilësor me standarde dhe sipas normativave të rregullores së Mirëmbajtjes së Varrezave. Zgjerim i territorit të Varrezave për vazhdimësinë e këtij shërbimi .

Treguesit e Performancës në nivel Objektivi	VITI	2022	2023	2024	2025
Kapaciteti i varrezave publike për 1000 banorë.		683	683	776	776
Përmirësimi i shërbimit të varrezave -Zgjerimi i siperfaqes se mirembajtjes per garantimin e sherbimit funeral ne qytet - ndryshimi ne % kundrejt vitit paraardhes		0%	0%	14%	0%

Kodi				Emërtimi i Produktit	Përshkrimi i Produktit	Njësia Matëse	SASIA	SHPENZIME
Qëllimi	Objektivi	Projekti	Produkti	(Emër i shkurtër identifikues)	(Përshkrim më i gjatë i karakteristikave të produktit)	(Produkti)	Viti 2022	Viti 2022
	1.2.	1410803	1.2.A.	Mirëmbajtje e varrezave publike dhe varrezave të d	Pastrim parcelash dhe rrugësh të brendshme. Mbjellje në parcela bordurë e g	Sipërfaqe varreza pu	78800	14653
			1.2.B.					

Verdhë = Per tu plotësuar nga Ekipi i Menaxhimit të Programit

PEMA E PROGRAMIT

Kodi	06260	Emërtimi	Shërbimet Publike Vendore

Përshkrimi i Programit

- Planifikim i përmirësimit dhe zhvillimit të strukturave si: rekreacioni, hapësirat e përbashkëta dhe relaksuese për komunitetin;
- Mbjellja e luleve, shkurreve dhe pernëve dekorative, të cilat përmirësojnë hapësirën e gjelbërt të njësisë së vetëqeverisjes vendore;
- Zëvendësimi i trotuareve të prishura me material cilësor, që përmireson hapësirën publike dhe rrit cilësinë e shërbimit ndaj qytetarëve.

1 QELLIMI

I.Garantimi për të gjithë qytetarët e saj shërbime publike cilësore në të gjithë territorin e saj pavarësisht vendodhjes së tyre. II.Përmirësimi i efiçiencës dhe efektivitetit të shërbimeve publike, modernizimi i tyre nëpërmjet përmirësimit të vazhdueshëm të teknologjisë III. Ndërtimin, rehabilitimin dhe mirëmbajtjen e varrezave publike si dhe

Treguesit e Performancës në nivel Qëllimi	VITI	2022	2023	2024	2025
Kapaciteti i varrezave publike për 1000 banorë		683	683	776	776

1.1. OBJEKTIVI

Përmbushja e nevojës për kryerjen e shërbimeve ditore të ruajtjes, pastrimit, mirëmbajtjes dhe të tjera për objektet dhe hapësirat publike.

Treguesit e Performancës në nivel Objektivi	VITI	2022	2023	2024	2025
Ritja e efiçiencës buxhetore në ofrimin e shërbimeve publike - ndryshimi në % kundrejt vitit paraardhës		41%	13%	-4%	9%

Kodi				Emërtimi i Produktit	Përshkrimi i Produktit	Njësia Matëse	SASIA	SHPENZIME
Qëllimi	Objektivi	Projekti	Produkti	(Emër i shkurtër identifikues)	(Përshkrim më i gjatë i karakteristikave të produktit)	(Produkti)	Viti 2022	Viti 2022
			1.2.C.					
			1.2.D.					
			1.2.E.					
			1.2.F.					

1.3. OBJEKTIVI

Shtimi i aktiviteteve festive që kanë nevojë për dekorim, duke ruajtur traditën dhe kulturën tonë.

Treguesit e Performancës në nivel Objektivi	VITI	2022	2023	2024	2025
Pershtatja e dekorit te aktivitetit ne linje me traditen dhe kulturen- ndryshimi ne % kundrejt vitit paraardhes		44%	16%	7%	0%

Kodi				Emërtimi i Produktit	Përshkrimi i Produktit	Njësia Matëse	SASIA	SHPENZIME
Qëllimi	Objektivi	Projekti	Produkti	(Emër i shkurtër identifikues)	(Përshkrim më i gjatë i karakteristikave të produktit)	(Produkti)	Viti 2022	Viti 2022
	1.3.		1.3.A.	Dekorimi i mjediseve publike	Realizohet blerja e aksesorëve të rinj me të cilët dekorohen sheshet dhe akse	aksesor zbukurimi n	402	3606
			1.3.B.					
			1.3.C.					
			1.3.D.					

Verdhë = Per tu plotësuar nga Ekipi i Menaxhimit të Programit

PEMA E PROGRAMIT

Kodi	06260	Emërtimi	Shërbimet Publike Vendore

Përshkrimi i Programit

- Planifikim i përmirësimit dhe zhvillimit të strukturave si: rekreacioni, hapësirat e përbashkëta dhe relaksuese për komunitetin;
- Mbjellja e luleve, shkurreve dhe pernëve dekorative, të cilat përmirësojnë hapësirën e gjelbërt të njësisë së vetëqeverisjes vendore;
- Zëvendësimi i trotuareve të prishura me material cilësor, që përmireson hapësirën publike dhe rrit cilësinë e shërbimit ndaj qytetarëve.

1 QELLIMI

I.Garantimi për të gjithë qytetarët e saj shërbime publike cilësore në të gjithë territorin e saj pavarësisht vendodhjes së tyre. II.Përmirësimi i efiçencës dhe efektivitetit të shërbimeve publike, modernizimi i tyre nëpërmjet përmirësimit të vazhdueshëm të teknologjisë III. Ndërtimin, rehabilitimin dhe mirëmbajtjen e varrezave publike si dhe

Treguesit e Performancës në nivel Qëllimi	VITI	2022	2023	2024	2025
Kapaciteti i varrezave publike për 1000 banorë		683	683	776	776

1.1. OBJEKTIVI

Përmbushja e nevojës për kryerjen e shërbimeve ditore të ruajtjes, pastrimit, mirëmbajtjes dhe të tjera për objektet dhe hapësirat publike.

Treguesit e Performancës në nivel Objektivi	VITI	2022	2023	2024	2025
Rritja e efiçiencës buxhetore në ofrimin e shërbimeve publike - ndryshimi në % kundrejt vitit paraardhës		41%	13%	-4%	9%

Kodi				Emërtimi i Produktit	Përshkrimi i Produktit	Njësia Matëse	SASIA	SHPENZIME
Qëllimi	Objektivi	Projekti	Produkti	*(Emër i shkurtër identifikues)*	*(Përshkrim më i gjatë i karakteristikave të produktit)*	*(Produkti)*	*Viti 2022*	*Viti 2022*
			1.3.E.					
			1.3.F.					

2 QELLIMI

Përmirësimi i cilësisë së mirëmbajtjes dhe riorganizimi i lulishteve , zgjerimi i sipërfaqeve të gjelbërta dhe gjelbërimit rrugor.

Treguesit e Performancës në nivel Qëllimi	VITI	2022	2023	2024	2025
Permirësimi i shërbimeve publike vendore - Raporti i sipërfaqes se gjelberuar kundrejt sipërfaqes totale te bashkisë (në %)		77%	83%	83%	86%
Efiçienca e shërbimit / mbulimi kostos se shërbimit nga tarifa - Raporti te arkëtuarave nga tarifa kundrejt shpenzimeve totale për shërbimin e menaxhimit të mbetjeve (Raporti në %)		57%	57%	55%	54%

2.1. OBJEKTIVI

Përmirësimi i cilësisë së mirëmbajtjes dhe riorganizimi i lulishteve, zgjerimi i sipërfaqeve të gjelbërta dhe gjelbërimit rrugor, në të gjithë Bashkinë.

Treguesit e Performancës në nivel Objektivi	VITI	2022	2023	2024	2025
Permirësimi i shërbimeve publike vendore - Raporti i sipërfaqes se gjelberuar kundrejt sipërfaqes totale te bashkisë (në %)		77%	83%	83%	86%
Efiçienca e shërbimit / mbulimi kostos se shërbimit nga tarifa - Raporti te arkëtuarave nga tarifa kundrejt shpenzimeve totale për shërbimin e menaxhimit të mbetjeve (Raporti në %)		57%	57%	55%	54%
Permirësimi i menaxhimit te tarifave te shërbimit te gjelberimit - Raporti shuma totale e arkëtuar per shërbimin kundrejt shumës së faturuar nga klientët (Raporti në %)		100%	100%	100%	100%
Leke te arkëtuara nga tarifa e gjelberimit kundrejt sipërfaqes se mirëmbajtur (me mije leke/sip mirëmbajtur në m2)		0.228	0.211	0.211	0.205

Verdhë = Per tu plotësuar nga Ekipi i Menaxhimit të Programit

PEMA E PROGRAMIT

Kodi	06260	Emërtimi	Shërbimet Publike Vendore

Përshkrimi i Programit

- Planifikim i përmirësimit dhe zhvillimit të strukturave si: rekreacioni, hapësirat e përbashkëta dhe relaksuese për komunitetin;
- Mbjellja e luleve, shkurreve dhe pernëve dekorative, të cilat përmirësojnë hapësirën e gjelbërt të njësisë së vetëqeverisjes vendore;
- Zëvendësimi i trotuareve të prishura me material cilësor, që përmireson hapësirën publike dhe rrit cilësinë e shërbimit ndaj qytetarëve.

1 QELLIMI

I.Garantimi për të gjithë qytetarët e saj shërbime publike cilësore në të gjithë territorin e saj pavarësisht vendodhjes së tyre. II.Përmirësimi i efiçiencës dhe efektivitetit të shërbimeve publike, modernizimi i tyre nëpërmjet përmirësimit të vazhdueshëm të teknologjisë III. Ndërtimin, rehabilitimin dhe mirëmbajtjen e varrezave publike si dhe

Treguesit e Performancës në nivel Qëllimi	VITI	2022	2023	2024	2025
Kapaciteti i varrezave publike për 1000 banorë		683	683	776	776

1.1. OBJEKTIVI

Përmbushja e nevojës për kryerjen e shërbimeve ditore të ruajtjes, pastrimit, mirëmbajtjes dhe të tjera për objektet dhe hapësirat publike.

Treguesit e Performancës në nivel Objektivi	VITI	2022	2023	2024	2025
Rritja e efiçiencës buxhetore në ofrimin e shërbimeve publike - ndryshimi në % kundrejt vitit paraardhës		41%	13%	-4%	9%

Kodi				Emërtimi i Produktit	Përshkrimi i Produktit	Njësia Matëse	SASIA	SHPENZIME
Qëllimi	Objektivi	Projekti	Produkti	*(Emër i shkurtër identifikues)*	*(Përshkrim më i gjatë i karakteristikave të produktit)*	*(Produkti)*	*Viti 2022*	*Viti 2022*
				Rrënjë pemë të mbjella kundrejt totalit të pemëve për të cilat kujdeset - ndryshimi vjetor në numër	1881	1000	499	400

Kodi				Emërtimi i Produktit	Përshkrimi i Produktit	Njësia Matëse	SASIA	SHPENZIME
Qëllimi	Objektivi	Projekti	Produkti	*(Emër i shkurtër identifikues)*	*(Përshkrim më i gjatë i karakteristikave të produktit)*	*(Produkti)*	*Viti 2022*	*Viti 2022*
2	2.1.		2.1.A.	Mirëmbajtja e hapësirave të gjelbërta	Lulishtet sipas rendësisë dhe sipërfaqeve përkatëse janë specifikuar sipas kat	m2 Sipërfaqe e gjel	103231	41063
			2.1.B.					
			2.1.C.					
			2.1.D.					
			2.1.E.					
			2.1.F.					

2.2. OBJEKTIVI

Treguesit e Performancës në nivel Objektivi	VITI	2022	2023	2024	2025

Verdhë = Per tu plotësuar nga Ekipi i Menaxhimit të Programit

PEMA E PROGRAMIT

Kodi	06260	Emërtimi	Shërbimet Publike Vendore

Përshkrimi i Programit

- Planifikim i përmirësimit dhe zhvillimit të strukturave si: rekreacioni, hapësirat e përbashkëta dhe relaksuese për komunitetin;
- Mbjellja e luleve, shkurreve dhe pernëve dekorative, të cilat përmirësojnë hapësirën e gjelbërt të njësisë së vetëqeverisjes vendore;
- Zëvendësimi i trotuareve të prishura me material cilësor, që përmireson hapësirën publike dhe rrit cilësinë e shërbimit ndaj qytetarëve.

1 QELLIMI

I.Garantimi për të gjithë qytetarët e saj shërbime publike cilësore në të gjithë territorin e saj pavarësisht vendodhjes së tyre. II.Përmirësimi i efiçiencës dhe efektivitetit të shërbimeve publike, modernizimi i tyre nëpërmjet përmirësimit të vazhdueshëm të teknologjisë III. Ndërtimin, rehabilitimin dhe mirëmbajtjen e varrezave publike si dhe

Treguesit e Performancës në nivel Qëllimi	VITI	2022	2023	2024	2025
Kapaciteti i varrezave publike për 1000 banorë		683	683	776	776

1.1. OBJEKTIVI

Përmbushja e nevojës për kryerjen e shërbimeve ditore të ruajtjes, pastrimit, mirëmbajtjes dhe të tjera për objektet dhe hapësirat publike.

Treguesit e Performancës në nivel Objektivi	VITI	2022	2023	2024	2025
Ritja e efiçiencës buxhetore në ofrimin e shërbimeve publike - ndryshimi në % kundrejt vitit paraardhës		41%	13%	-4%	9%

Kodi				Emërtimi i Produktit	Përshkrimi i Produktit	Njësia Matëse	SASIA	SHPENZIME
Qëllimi	Objektivi	Projekti	Produkti	(Emër i shkurtër identifikues)	(Përshkrim më i gjatë i karakteristikave të produktit)	(Produkti)	Viti 2022	Viti 2022
Kodi				Emërtimi i Produktit	Përshkrimi i Produktit	Njësia Matëse	SASIA	SHPENZIME
Qëllimi	Objektivi	Projekti	Produkti	(Emër i shkurtër identifikues)	(Përshkrim më i gjatë i karakteristikave të produktit)	(Produkti)	Viti 2022	Viti 2022
2.2.		2.2.A.						
		2.2.B.						
		2.2.C.						
		2.2.D.						
		2.2.E.						
		2.2.F.						

2.3. OBJEKTIVI

Treguesit e Performancës në nivel Objektivi	VITI	2022	2023	2024	2025

Kodi				Emërtimi i Produktit	Përshkrimi i Produktit	Njësia Matëse	SASIA	SHPENZIME
Qëllimi	Objektivi	Projekti	Produkti	(Emër i shkurtër identifikues)	(Përshkrim më i gjatë i karakteristikave të produktit)	(Produkti)	Viti 2022	Viti 2022

Verdhë = Per tu plotësuar nga Ekipi i Menaxhimit të Programit

PEMA E PROGRAMIT

Kodi	06260	Emërtimi	Shërbimet Publike Vendore

Përshkrimi i Programit

- Planifikim i përmirësimit dhe zhvillimit të strukturave si: rekreacioni, hapësirat e përbashkëta dhe relaksuese për komunitetin;
- Mbjellja e luleve, shkurreve dhe pernëve dekorative, të cilat përmirësojnë hapësirën e gjelbërt të njësisë së vetëqeverisjes vendore;
- Zëvendësimi i trotuareve të prishura me material cilësor, që përmireson hapësirën publike dhe rrit cilësinë e shërbimit ndaj qytetarëve.

1 QELLIMI

I.Garantimi për të gjithë qytetarët e saj shërbime publike cilësore në të gjithë territorin e saj pavarësisht vendodhjes së tyre. II.Përmirësimi i efiçencës dhe efektivitetit të shërbimeve publike, modernizimi i tyre nëpërmjet përmirësimit të vazhdueshëm të teknologjisë III. Ndërtimin, rehabilitimin dhe mirëmbajtjen e varrezave publike si dhe

Treguesit e Performancës në nivel Qëllimi	VITI	2022	2023	2024	2025
Kapaciteti i varrezave publike për 1000 banorë		683	683	776	776

1.1. OBJEKTIVI

Përmbushja e nevojës për kryerjen e shërbimeve ditore të ruajtjes, pastrimit, mirëmbajtjes dhe të tjera për objektet dhe hapësirat publike.

Treguesit e Performancës në nivel Objektivi	VITI	2022	2023	2024	2025
Ritja e efiçencës buxhetore në ofrimin e shërbimeve publike - ndryshimi në % kundrejt vitit paraardhës		41%	13%	-4%	9%

Kodi				Emërtimi i Produktit	Përshkrimi i Produktit	Njësia Matëse	SASIA	SHPENZIME
Qëllimi	Objektivi	Projekti	Produkti	*(Emër i shkurtër identifikues)*	*(Përshkrim më i gjatë i karakteristikave të produktit)*	*(Produkti)*	*Viti 2022*	*Viti 2022*
	2.3.		2.3.A.					
			2.3.B.					
			2.3.C.					
			2.3.D.					
			2.3.E.					
			2.3.F.					

3 QELLIMI

I.Garantimin e shërbimeve publike cilësore për përmirësimin jetesës së qytetarëve dhe permiresimin e ndricimit te mjediseve publike. II.Rritja e efiçencës dhe efektivitetit të sherbimeve publike, nëpërmjet përmirësimit të vazhdueshëm të teknologjisë si dhe zgjerimit të zonës së shërbimit.

Treguesit e Performancës në nivel Qëllimi	VITI	2022	2023	2024	2025
Ritja e mbulimit te territori me ndriçim publik. - Siperfaqja e shtuar e rrugeve dhe e shesheve te ndriçuara,		84.70%	87.20%	89.80%	92.40%
- Sipërfaqe e hapësirave publike e mbuluar me ndricim - raporti sipërfaqe e mbuluar me ndricim kundrejt		0.096	0.103	0.097	0.094
Permirësimi i efiçiencës se buxhetit te bashkisë per sherbimin e ndriçimit publik - Shpenzime operative totale kundrejt sipërfaqes totale te ndricuar (Mijë Lekë te shpenzuara për m2		41%	37%	38%	38%
Permirësimi i mbulimit te kostove nga tarifa e sherbimit , Mbulimi sherbimit te ndricimit publik nga tarifa e sherbimit- Lekë ardhura nga tarifat për ndricimin e hapësirave publike kundrejt totalit të shpenzimeve të					

3.1 OBJEKTIVI

Permirësimi i menaxhimit të shërbimit të ndriçimit.

Treguesit e Performancës në nivel Objektivi	VITI	2022	2023	2024	2025

Verdhë = Per tu plotësuar nga Ekipi i Menaxhimit të Programit

PEMA E PROGRAMIT

Kodi	06260	Emërtimi	Shërbimet Publike Vendore

Përshkrimi i Programit

- Planifikim i përmirësimit dhe zhvillimit të strukturave si: rekreacioni, hapësirat e përbashkëta dhe relaksuese për komunitetin;
- Mbjellja e luleve, shkurreve dhe pernëve dekorative, të cilat përmirësojnë hapësirën e gjelbërt të njësisë së vetëqeverisjes vendore;
- Zëvendësimi i trotuareve të prishura me material cilësor, që përmireson hapësirën publike dhe rrit cilësinë e shërbimit ndaj qytetarëve.

1 QELLIMI

I.Garantimi për të gjithë qytetarët e saj shërbime publike cilësore në të gjithë territorin e saj pavarësisht vendodhjes së tyre. II.Përmirësimi i efiçencës dhe efektivitetit të shërbimeve publike, modernizimi i tyre nëpërmjet përmirësimit të vazhdueshëm të teknologjisë III. Ndërtimin, rehabilitimin dhe mirëmbajtjen e varrezave publike si dhe

Treguesit e Performancës në nivel Qëllimi	VITI	2022	2023	2024	2025
Kapaciteti i varrezave publike për 1000 banorë		683	683	776	776

1.1. OBJEKTIVI

Përmbushja e nevojës për kryerjen e shërbimeve ditore të ruajtjes, pastrimit, mirëmbajtjes dhe të tjera për objektet dhe hapësirat publike.

Treguesit e Performancës në nivel Objektivi	VITI	2022	2023	2024	2025
Ritja e efiçiencës buxhetore në ofrimin e shërbimeve publike - ndryshimi në % kundrejt vitit paraardhës		41%	13%	-4%	9%

Kodi: Qëllimi	Objektivi	Projekti	Produkti	Emërtimi i Produktit (Emër i shkurtër identifikues)	Përshkrimi i Produktit (Përshkrim më i gjatë i karakteristikave të produktit)	Njësia Matëse (Produkti)	SASIA Viti 2022	SHPENZIME Viti 2022
				Ritja e mbulimit te territorit me ndricim publik. - Siperfaqja e shtuar e rrugeve dhe e shesheve te ndricuara,		84.70%	87.20%	89.80%	92.40%
				Permirësimi i efiçiences se buxhetit te bashkise per sherbimin e ndricimit publik		0.096	0.103	0.097	0.094
				Shpenzime operative totale kundrejt sipërfaqes totale te ndricuar - (Mjetë Lekë te shpenzuara për m2		41%	37%	38%	38%
				Permirësimi i mbulimit te kostove nga tarifa e sherbimit , mbulimi sherbimit te ndricimit publik nga tarifa e sherbimit- Lekë ardhura nga tarifat për ndricimin e hapësirave publike kundrejt totalit te shpenzimeve te		63%	56%	55%	53%

Kodi: Qëllimi	Objektivi	Projekti	Produkti	Emërtimi i Produktit (Emër i shkurtër identifikues)	Përshkrimi i Produktit (Përshkrim më i gjatë i karakteristikave të produktit)	Njësia Matëse (Produkti)	SASIA Viti 2022	SHPENZIME Viti 2022
3	3.1	1410823	3.1.A.	Shërbimi i Sistemit të Ndriçimit Publik të Qytetit dhe	Sherbimi per mirembajtjen e rrjetit administrohet nga Drejtoria e Shërbimeve Publike, ndjekjes së Investimeve dhe Infrastrukturës	sipërfaqe në m2	1354400	130447
			3.1.B.					
			3.1.C.					
			3.1.D.					
			3.1.E.					
			3.1.F.					

3.2 OBJEKTIVI

Treguesit e Performancës në nivel Objektivi	VITI	2022	2023	2024	2025

Verdhë = Per tu plotësuar nga Ekipi i Menaxhimit të Programit

PEMA E PROGRAMIT

Kodi	06260	Emërtimi	Shërbimet Publike Vendore

Përshkrimi i Programit

- Planifikim i përmirësimit dhe zhvillimit të strukturave si: rekreacioni, hapësirat e përbashkëta dhe relaksuese për komunitetin;
- Mbjellja e luleve, shkurreve dhe pernëve dekorative, të cilat përmirësojnë hapësirën e gjelbërt të njësisë së vetëqeverisjes vendore;
- Zëvendësimi i trotuareve të prishura me material cilësor, që përmireson hapësirën publike dhe rrit cilësinë e shërbimit ndaj qytetarëve.

1 QELLIMI

I.Garantimi për të gjithë qytetarët e saj shërbime publike cilësore në të gjithë territorin e saj pavarësisht vendodhjes së tyre. II.Përmirësimi i efiçiencës dhe efektivitetit të shërbimeve publike, modernizimi i tyre nëpërmjet përmirësimit të vazhdueshëm të teknologjisë III. Ndërtimin, rehabilitimin dhe mirëmbajtjen e varrezave publike si dhe

Treguesit e Performancës në nivel Qëllimi	VITI	2022	2023	2024	2025
Kapaciteti i varrezave publike për 1000 banorë		683	683	776	776

1.1. OBJEKTIVI

Përmbushja e nevojës për kryerjen e shërbimeve ditore të ruajtjes, pastrimit, mirëmbajtjes dhe të tjera për objektet dhe hapësirat publike.

Treguesit e Performancës në nivel Objektivi	VITI	2022	2023	2024	2025
Ritja e efiçiencës buxhetore në ofrimin e shërbimeve publike - ndryshimi në % kundrejt vitit paraardhës		41%	13%	-4%	9%

Kodi				Emërtimi i Produktit	Përshkrimi i Produktit	Njësia Matëse	SASIA	SHPENZIME
Qëllimi	Objektivi	Projekti	Produkti	*(Emër i shkurtër identifikues)*	*(Përshkrim më i gjatë i karakteristikave të produktit)*	*(Produkti)*	*Viti 2022*	*Viti 2022*

Kodi				Emërtimi i Produktit	Përshkrimi i Produktit	Njësia Matëse	SASIA	SHPENZIME
Qëllimi	Objektivi	Projekti	Produkti	*(Emër i shkurtër identifikues)*	*(Përshkrim më i gjatë i karakteristikave të produktit)*	*(Produkti)*	*Viti 2022*	*Viti 2022*
	3.2		3.2.A.					
			3.2.B.					
			3.2.C.					
			3.2.D.					
			3.2.E.					
			3.2.F.					

3.3 OBJEKTIVI

Treguesit e Performancës në nivel Objektivi	VITI	2022	2023	2024	2025

Verdhë = Per tu plotësuar nga Ekipi i Menaxhimit të Programit

PEMA E PROGRAMIT

Kodi	06260	Emërtimi	Shërbimet Publike Vendore

Përshkrimi i Programit

- Planifikim i përmirësimit dhe zhvillimit të strukturave si: rekreacioni, hapësirat e përbashkëta dhe relaksuese për komunitetin;
- Mbjellja e luleve, shkurreve dhe pernëve dekorative, të cilat përmirësojnë hapësirën e gjelbërt të njësisë së vetëqeverisjes vendore;
- Zëvendësimi i trotuareve të prishura me material cilësor, që përmireson hapësirën publike dhe rrit cilësinë e shërbimit ndaj qytetarëve.

1 QELLIMI

I.Garantimi për të gjithë qytetarët e saj shërbime publike cilësore në të gjithë territorin e saj pavarësisht vendodhjes së tyre. II.Përmirësimi i efiçiencës dhe efektivitetit të shërbimeve publike, modernizimi i tyre nëpërmjet përmirësimit të vazhdueshëm të teknologjisë III. Ndërtimin, rehabilitimin dhe mirëmbajtjen e varrezave publike si dhe

Treguesit e Performancës në nivel Qëllimi	VITI	2022	2023	2024	2025
Kapaciteti i varrezave publike për 1000 banorë		683	683	776	776

1.1. OBJEKTIVI

Përmbushja e nevojës për kryerjen e shërbimeve ditore të ruajtjes, pastrimit, mirëmbajtjes dhe të tjera për objektet dhe hapësirat publike.

Treguesit e Performancës në nivel Objektivi	VITI	2022	2023	2024	2025
Ritja e efiçiencës buxhetore në ofrimin e shërbimeve publike - ndryshimi në % kundrejt vitit paraardhës		41%	13%	-4%	9%

Kodi				Emërtimi i Produktit	Përshkrimi i Produktit	Njësia Matëse	SASIA	SHPENZIME
Qëllimi	Objektivi	Projekti	Produkti	(Emër i shkurtër identifikues)	(Përshkrim më i gjatë i karakteristikave të produktit)	(Produkti)	Viti 2022	Viti 2022
Kodi				Emërtimi i Produktit	Përshkrimi i Produktit	Njësia Matëse	SASIA	SHPENZIME
Qëllimi	Objektivi	Projekti	Produkti	(Emër i shkurtër identifikues)	(Përshkrim më i gjatë i karakteristikave të produktit)	(Produkti)	Viti 2022	Viti 2022
	3.3		3.3.A.					
			3.3.B.					
			3.3.C.					
			3.3.D.					
			3.3.E.					
			3.3.F.					

4 QELLIMI

Treguesit e Performancës në nivel Qëllimi	VITI				

4.1

Verdhë = Per tu plotësuar nga Ekipi i Menaxhimit të Programit

PEMA E PROGRAMIT

Kodi	06260	Emërtimi	Shërbimet Publike Vendore
Përshkrimi i Programit			• Planifikim i përmirësimit dhe zhvillimit të strukturave si: rekreacioni, hapësirat e përbashkëta dhe relaksuese për komunitetin; • Mbjellja e luleve, shkurreve dhe pernëve dekorative, të cilat përmirësojnë hapësirën e gjelbërt të njësisë së vetëqeverisjes vendore; • Zëvendësimi i trotuareve të prishura me material cilësor, që përmireson hapësirën publike dhe rrit cilësinë e shërbimit ndaj qytetarëve.

1 QELLIMI

I.Garantimi për të gjithë qytetarët e saj shërbime publike cilësore në të gjithë territorin e saj pavarësisht vendodhjes së tyre. II.Përmirësimi i efiçiencës dhe efektivitetit të shërbimeve publike, modernizimi i tyre nëpërmjet përmirësimit të vazhdueshëm të teknologjisë III. Ndërtimin, rehabilitimin dhe mirëmbajtjen e varrezave publike si dhe

Treguesit e Performancës në nivel Qëllimi	VITI	2022	2023	2024	2025
Kapaciteti i varrezave publike për 1000 banorë		683	683	776	776

1.1. OBJEKTIVI

Përmbushja e nevojës për kryerjen e shërbimeve ditore të ruajtjes, pastrimit, mirëmbajtjes dhe të tjera për objektet dhe hapësirat publike.

Treguesit e Performancës në nivel Objektivi	VITI	2022	2023	2024	2025
Ritja e efiçiencës buxhetore në ofrimin e shërbimeve publike - ndryshimi në % kundrejt vitit paraardhës		41%	13%	-4%	9%

Kodi				Emërtimi i Produktit	Përshkrimi i Produktit	Njësia Matëse	SASIA	SHPENZIME
Qëllimi	Objektivi	Projekti	Produkti	*(Emër i shkurtër identifikues)*	*(Përshkrim më i gjatë i karakteristikave të produktit)*	*(Produkti)*	*Viti 2022*	*Viti 2022*

OBJEKTIVI

Treguesit e Performancës në nivel Objektivi	VITI	2022	2023	2024	2025

Kodi				Emërtimi i Produktit	Përshkrimi i Produktit	Njësia Matëse	SASIA	SHPENZIME
Qëllimi	Objektivi	Projekti	Produkti	*(Emër i shkurtër identifikues)*	*(Përshkrim më i gjatë i karakteristikave të produktit)*	*(Produkti)*	*Viti 2022*	*Viti 2022*
4	4.1		4.1.A.					
			4.1.B.					
			4.1.C.					
			4.1.D.					
			4.1.E.					
			4.1.F.					

4.2 OBJEKTIVI

Treguesit e Performancës në nivel Objektivi	VITI	2022	2023	2024	2025

Verdhë = Per tu plotësuar nga Ekipi i Menaxhimit të Programit

PEMA E PROGRAMIT

Kodi	06260	Emërtimi	Shërbimet Publike Vendore

Përshkrimi i Programit

- Planifikim i përmirësimit dhe zhvillimit të strukturave si: rekreacioni, hapësirat e përbashkëta dhe relaksuese për komunitetin;
- Mbjellja e luleve, shkurreve dhe pernëve dekorative, të cilat përmirësojnë hapësirën e gjelbërt të njësisë së vetëqeverisjes vendore;
- Zëvendësimi i trotuareve të prishura me material cilësor, që përmireson hapësirën publike dhe rrit cilësinë e shërbimit ndaj qytetarëve.

1 QELLIMI

I.Garantimi për të gjithë qytetarët e saj shërbime publike cilësore në të gjithë territorin e saj pavarësisht vendodhjes së tyre. II.Përmirësimi i efiçiencës dhe efektivitetit të shërbimeve publike, modernizimi i tyre nëpërmjet përmirësimit të vazhdueshëm të teknologjisë III. Ndërtimin, rehabilitimin dhe mirëmbajtjen e varrezave publike si dhe

Treguesit e Performancës në nivel Qëllimi	VITI	2022	2023	2024	2025
Kapaciteti i varrezave publike për 1000 banorë		683	683	776	776

1.1. OBJEKTIVI

Përmbushja e nevojës për kryerjen e shërbimeve ditore të ruajtjes, pastrimit, mirëmbajtjes dhe të tjera për objektet dhe hapësirat publike.

Treguesit e Performancës në nivel Objektivi	VITI	2022	2023	2024	2025
Rritja e efiçiencës buxhetore në ofrimin e shërbimeve publike - ndryshimi në % kundrejt vitit paraardhës		41%	13%	-4%	9%

Kodi				Emërtimi i Produktit	Përshkrimi i Produktit	Njësia Matëse	SASIA	SHPENZIME
Qëllimi	Objektivi	Projekti	Produkti	*(Emër i shkurtër identifikues)*	*(Përshkrim më i gjatë i karakteristikave të produktit)*	*(Produkti)*	*Viti 2022*	*Viti 2022*

Kodi				Emërtimi i Produktit	Përshkrimi i Produktit	Njësia Matëse	SASIA	SHPENZIME
Qëllimi	Objektivi	Projekti	Produkti	*(Emër i shkurtër identifikues)*	*(Përshkrim më i gjatë i karakteristikave të produktit)*	*(Produkti)*	*Viti 2022*	*Viti 2022*
	4.2		4.2.A.					
			4.2.B.					
			4.2.C.					
			4.2.D.					
			4.2.E.					
			4.2.F.					

Produktet e Programit vazhdojnë në të djathtë të fletës. *Vlitet e PBA-së vazhdojnë poshtë fletës.* Verdhë = Per tu plotësuar nga Ekipi i Menaxhimit të Programit

2023

SHPENZIMET E PRODUKTEVE TË PROGRAMIT

Kodi i Programit			06260						Emri i Programit						Shërbimet Publike Vendore										
Kodi i Produktit			1.1.A.	1.1.B.	1.1.C.	1.1.D.	1.1.E.	1.1.F.	1.2.A.	1.2.B.	1.2.C.	1.2.D.	1.2.E.	1.2.F.	1.3.A.	1.3.B.	1.3.C.	1.3.D.	1.3.E.	1.3.F.	2.1.A.	2.1.B.	2.1.C.	2.1.D.	2.1.E.
Emri i Produktit			Funksion të	0	0	0	0	0	Mirëmbajtja e varrezave publike	0	0	0	0	0	Dekorimi i mjedisëve publike	0	0	0	0	0	Mirëmbajtja e hapësirave të	0	0	0	0
Njësia e Matjes së Produktit			Numri i punonjësve	0	0	0	0	0	Sipërfaqe varreza publike e	0	0	0	0	0	aksesor zbukurimi në copë	0	0	0	0	0	m2 Sipërfaqe e gjelbër e mirëmbajtur	0	0	0	0
Sasia e Planifikuar			59						78,800						466						111,631				
Paga & Sigurime		TOTALI																							
Pagat	600	34,083	28,208.00												1,436.00										
Sigurimet Shoq. & Shëndetësore	601	5554	4,596.00												234.00										
Shpenzime Korente																									
Mallra dhe Shërbime	602	181359							13,853.00						2,000.00						41,063.00				
Subvencioni	603	0																							
Transfertë e Brendshme	604	0																							
Transferta të Jashtme	605	0																							
Të Tjera (606, 651, etc.)	606	84	40.00																						
Shpenzime Kapitale																									
Aktive të Patrupëzuara	230	0																							
Aktive të Trupëzuara	231	21800							7,000.00																
TOTALI		242880	32,844.0	0.0	0.0	0.0	0.0	0.0	20,853.0	0.0	0.0	0.0	0.0	0.0	3,670.0	0.0	0.0	0.0	0.0	0.0	41,063.0	0.0	0.0	0.0	0.0

2024

SHPENZIMET E PRODUKTEVE TË PROGRAMIT

Kodi i Programit			06260						Emri i Programit						Shërbimet Publike Vendore										
Kodi i Produktit			1.1.A.	1.1.B.	1.1.C.	1.1.D.	1.1.E.	1.1.F.	1.2.A.	1.2.B.	1.2.C.	1.2.D.	1.2.E.	1.2.F.	1.3.A.	1.3.B.	1.3.C.	1.3.D.	1.3.E.	1.3.F.	2.1.A.	2.1.B.	2.1.C.	2.1.D.	2.1.E.
Emri i Produktit			Funksion të	0	0	0	0	0	Mirëmbajtja e varrezave publike	0	0	0	0	0	Dekorimi i mjedisëve publike	0	0	0	0	0	Mirëmbajtja e hapësirave të	0	0	0	0
Njësia e Matjes së Produktit			Numri i punonjësve	0	0	0	0	0	Sipërfaqe varreza publike e	0	0	0	0	0	aksesor zbukurimi në copë	0	0	0	0	0	m2 Sipërfaqe e gjelbër e mirëmbajtur	0	0	0	0
Sasia e Planifikuar			59						89,600						500						111,631				
Paga & Sigurime		TOTALI																							
Pagat	600	34,766	28,775.00												1,463.00										
Sigurimet Shoq. & Shëndetësore	601	5666	4,689.00												239.00										
Shpenzime Korente																									
Mallra dhe Shërbime	602	179296							14,280.00						2,573.00						42,500.00				
Subvencioni	603	0																							
Transfertë e Brendshme	604	0																							
Transferta të Jashtme	605	0																							
Të Tjera (606, 651, etc.)	606	0																							
Shpenzime Kapitale																									
Aktive të Patrupëzuara	230	0																							
Aktive të Trupëzuara	231	14800																							
TOTALI		234528	33,464.0	0.0	0.0	0.0	0.0	0.0	14,280.0	0.0	0.0	0.0	0.0	0.0	4,275.0	0.0	0.0	0.0	0.0	0.0	42,500.0	0.0	0.0	0.0	0.0

2025

SHPENZIMET E PRODUKTEVE TË PROGRAMIT

Kodi i Programit			06260						Emri i Programit						Shërbimet Publike Vendore										
Kodi i Produktit			1.1.A.	1.1.B.	1.1.C.	1.1.D.	1.1.E.	1.1.F.	1.2.A.	1.2.B.	1.2.C.	1.2.D.	1.2.E.	1.2.F.	1.3.A.	1.3.B.	1.3.C.	1.3.D.	1.3.E.	1.3.F.	2.1.A.	2.1.B.	2.1.C.	2.1.D.	2.1.E.
Emri i Produktit			Funksion të	0	0	0	0	0	Mirëmbajtja e varrezave publike	0	0	0	0	0	Dekorimi i mjedisëve publike	0	0	0	0	0	Mirëmbajtja e hapësirave të	0	0	0	0
Njësia e Matjes së Produktit			Numri i punonjësve	0	0	0	0	0	Sipërfaqe varreza publike e	0	0	0	0	0	aksesor zbukurimi në copë	0	0	0	0	0	m2 Sipërfaqe e gjelbër e mirëmbajtur	0	0	0	0
Sasia e Planifikuar			59						89,600						500						115,000				
Paga & Sigurime		TOTALI																							
Pagat	600	35,462	29,349.00												1,494.00										
Sigurimet Shoq. & Shëndetësore	601	5779	4,782.00												244.00										
Shpenzime Korente																									
Mallra dhe Shërbime	602	182143							15,200.00						3,000.00						44,000.00				
Subvencioni	603	0																							
Transfertë e Brendshme	604	0																							
Transferta të Jashtme	605	0																							
Të Tjera (606, 651, etc.)	606	0																							
Shpenzime Kapitale																									
Aktive të Patrupëzuara	230	0																							
Aktive të Trupëzuara	231	19000							5,000.00																
TOTALI		242384	34,131.0	0.0	0.0	0.0	0.0	0.0	20,200.0	0.0	0.0	0.0	0.0	0.0	4,738.0	0.0	0.0	0.0	0.0	0.0	44,000.0	0.0	0.0	0.0	0.0

2.1.F.	2.2.A.	2.2.B.	2.2.C.	2.2.D.	2.2.E.	2.2.F.	2.3.A.	2.3.B.	2.3.C.	2.3.D.	2.3.E.	2.3.F.	3.1.A.	3.1.B.	3.1.C.	3.1.D.	3.1.E.	3.1.F.	3.2.A.	3.2.B.	3.2.C.	3.2.D.	3.2.E.	3.2.F.	3.3.A.	3.3.B.	3.3.C.
0	0	0	0	0	0	0	0	0	0	0	0	0	Shërbimi i Sistemit të Ndriçimit Publik	0	0	0	0	0	0	0	0	0	0	0	0	0	0
0	0	0	0	0	0	0	0	0	0	0	0	0	sipërfaqe në m2	0	0	0	0	0	0	0	0	0	0	0	0	0	0
													1,395,900														
													4,439.00														
													724.00														
													124,443.00														
													44.00														
													14,800.00														
0.0	0.0	0.0	0.0	0.0	0.0	0.0	0.0	0.0	0.0	0.0	0.0	0.0	144,450.0	0.0	0.0	0.0	0.0	0.0	0.0	0.0	0.0	0.0	0.0	0.0	0.0	0.0	0.0

2.1.F.	2.2.A.	2.2.B.	2.2.C.	2.2.D.	2.2.E.	2.2.F.	2.3.A.	2.3.B.	2.3.C.	2.3.D.	2.3.E.	2.3.F.	3.1.A.	3.1.B.	3.1.C.	3.1.D.	3.1.E.	3.1.F.	3.2.A.	3.2.B.	3.2.C.	3.2.D.	3.2.E.	3.2.F.	3.3.A.	3.3.B.	3.3.C.
0	0	0	0	0	0	0	0	0	0	0	0	0	Shërbimi i Sistemit të Ndriçimit Publik	0	0	0	0	0	0	0	0	0	0	0	0	0	0
0	0	0	0	0	0	0	0	0	0	0	0	0	sipërfaqe në m2	0	0	0	0	0	0	0	0	0	0	0	0	0	0
													1,437,000														
													4,528.00														
													738.00														
													119,943.00														
													14,800.00														
0.0	0.0	0.0	0.0	0.0	0.0	0.0	0.0	0.0	0.0	0.0	0.0	0.0	140,009.0	0.0	0.0	0.0	0.0	0.0	0.0	0.0	0.0	0.0	0.0	0.0	0.0	0.0	0.0

2.1.F.	2.2.A.	2.2.B.	2.2.C.	2.2.D.	2.2.E.	2.2.F.	2.3.A.	2.3.B.	2.3.C.	2.3.D.	2.3.E.	2.3.F.	3.1.A.	3.1.B.	3.1.C.	3.1.D.	3.1.E.	3.1.F.	3.2.A.	3.2.B.	3.2.C.	3.2.D.	3.2.E.	3.2.F.	3.3.A.	3.3.B.	3.3.C.
0	0	0	0	0	0	0	0	0	0	0	0	0	Shërbimi i Sistemit të Ndriçimit Publik	0	0	0	0	0	0	0	0	0	0	0	0	0	0
0	0	0	0	0	0	0	0	0	0	0	0	0	sipërfaqe në m2	0	0	0	0	0	0	0	0	0	0	0	0	0	0
													1,478,100														
													4,619.00														
													753.00														
													119,943.00														
													14,000.00														
0.0	0.0	0.0	0.0	0.0	0.0	0.0	0.0	0.0	0.0	0.0	0.0	0.0	139,315.0	0.0	0.0	0.0	0.0	0.0	0.0	0.0	0.0	0.0	0.0	0.0	0.0	0.0	0.0

2023

000 ALL

3.3.D.	3.3.E.	3.3.F.	4.1.A.	4.1.B.	4.1.C.	4.1.D.	4.1.E.	4.1.F.	4.2.A.	4.2.B.	4.2.C.	4.2.D.	4.2.E.	4.2.F.	4.3.A.	4.3.B.	4.3.C.	4.3.D.	4.3.E.	4.3.F.
0	0	0	0	0	0	0	0	0	0	0	0	0	0	0	0	0	0	0	0	0
0	0	0	0	0	0	0	0	0	0	0	0	0	0	0	0	0	0	0	0	0
0.0	0.0	0.0	0.0	0.0	0.0	0.0	0.0	0.0	0.0	0.0	0.0	0.0	0.0	0.0	0.0	0.0	0.0	0.0	0.0	0.0

2024

000 ALL

3.3.D.	3.3.E.	3.3.F.	4.1.A.	4.1.B.	4.1.C.	4.1.D.	4.1.E.	4.1.F.	4.2.A.	4.2.B.	4.2.C.	4.2.D.	4.2.E.	4.2.F.	4.3.A.	4.3.B.	4.3.C.	4.3.D.	4.3.E.	4.3.F.
0	0	0	0	0	0	0	0	0	0	0	0	0	0	0	0	0	0	0	0	0
0	0	0	0	0	0	0	0	0	0	0	0	0	0	0	0	0	0	0	0	0
0.0	0.0	0.0	0.0	0.0	0.0	0.0	0.0	0.0	0.0	0.0	0.0	0.0	0.0	0.0	0.0	0.0	0.0	0.0	0.0	0.0

2025

000 ALL

3.3.D.	3.3.E.	3.3.F.	4.1.A.	4.1.B.	4.1.C.	4.1.D.	4.1.E.	4.1.F.	4.2.A.	4.2.B.	4.2.C.	4.2.D.	4.2.E.	4.2.F.	4.3.A.	4.3.B.	4.3.C.	4.3.D.	4.3.E.	4.3.F.
0	0	0	0	0	0	0	0	0	0	0	0	0	0	0	0	0	0	0	0	0
0	0	0	0	0	0	0	0	0	0	0	0	0	0	0	0	0	0	0	0	0
0.0	0.0	0.0	0.0	0.0	0.0	0.0	0.0	0.0	0.0	0.0	0.0	0.0	0.0	0.0	0.0	0.0	0.0	0.0	0.0	0.0

Verdhë = Per tu plotësuar nga Ekipi i Menaxhimit të Programit

PEMA E PROGRAMIT

Kodi	06370	Emërtimi	Furnizimi me Ujë dhe Kanalizime

Përshkrimi i Programit

- Administrim i problemeve të fumizimit me ujë;
- Mbikëqyrje dhe disiplinim i të gjitha problemeve të fumizimit me ujë, duke përfshire pastërtinë e ujit, crnimin dhe kontrollet e sasisë;
- Ngritja ose vënia në funksionim e kapaciteteve të zgjeruara në shërbirnin lokal të furnimizmit me ujë;

1 QELLIMI

I.Garantimin e shërbimeve publike cilësore për përmirësimin jetesës së qytetarëve dhe mbrojtjen e mjedisit. II.Rritja e efiçencës dhe efektivitetit të sherbimeve publike, nëpërmjet përmirësimit te vazhdueshëm të teknologjisë si dhe zgjerimit të zonës së shërbimit. III.Ritja e

Treguesit e Performancës në nivel Qëllimi	VITI	2022	2023	2024	2025
Rritja e mbulimit me sherbim : % e popullsisë që mbulohet nga sherbimi i trajtimit të ujërave të zeza/ndotura		24%	24%	24%	24%
Rritja e mbulimit me sherbim : % e popullsisë që mbulohet me sherbime sanitare / kanalizimeve te ujërave të përdorura (zeza dhe hardha)		49%	47%	48%	50%
Efiçenca e sherbimit / mbulimi kostos se sherbimit nga tarifa -Mbulimi i kostos nga tarifa e sherbimit (Raporti i të ardhurave nga tarifa kundrejt kostove (vetem O & M jo investime, pra jo korto totale, (në %)		133%	126%	126%	127%
Efiçenca buxhetore per orimin e sherbimit - buxheti per menaxhimin e kanalizimeve sanitare (m3 ujera te zeza te menaxhuara) (Mijë Lekë për m3 ujëra të zeza (koste operative dhe mirëmbajtje plus investime)		0.208	0.209	0.211	0.238

1.1. OBJEKTIVI

Përmirësimi i sistemit të kanalizimit të ujërave të zeza në të gjithë zonat urbane të Njësive Administrative të bashkisë; Mirë administrimi i shërbimit të furnizimit me ujë

Treguesit e Performancës në nivel Objektivi	VITI	2022	2023	2024	2025
Sasia e ujit te shkarkuar ne sistemin e perdorimit te ujerave te ndotur - ndryshimi ne % kundrejt vitit paraardhës		40%	0%	0%	0%
Rritja e mbulimit me sherbim : % e popullsisë që mbulohet nga sherbimi i trajtimit të ujërave të zeza/ndotura		24%	24%	24%	24%
Rritja e mbulimit me sherbim : % e popullsisë që mbulohet me sherbime sanitare / kanalizimeve te ujërave të përdorura (zeza dhe hardha)		49%	47%	48%	50%
Efiçenca e sherbimit / mbulimi kostos se sherbimit nga tarifa -Mbulimi i kostos nga tarifa e sherbimit (Raporti i të ardhurave nga tarifa kundrejt kostove (vetem O & M jo investime, pra jo korto totale (në %)		133%	126%	126%	127%
Permirësimi i menaxhimit te tarifave te sherbimit te kanalizimeve sanitare: Raporti shuma totale e faturuar per shërbimin kundrejt shumës së arkëtuar nga klientët (Raporti në %)		139%	100%	100%	100%
Efiçenca buxhetore per orimin e sherbimit - buxheti per menaxhimin e kanalizimeve sanitare (m3 ujera te zeza te menaxhuara) (Mijë Lekë për m3 ujëra të zeza (koste operative dhe mirëmbajtje plus investime)		0.208	0.209	0.211	0.238

Kodi: Qëllimi	Objektivi	Projekti	Produkti	Emërtimi i Produktit (Emër i shkurtër identifikues)	Përshkrimi i Produktit (Përshkrim më i gjatë i karakteristikave të produktit)	Njësia Matëse (Produkti)	SASIA Viti 2022	SHPENZIME Viti 2022
1	1.1.		1.1.A.	Menaxhimi i sistemit të kanalizimit të ujërave të shi	Mirëmbajtje e vazhdueshme dhe e qëndrueshme e rrjetit të kanalizimit të uje	numri i popullsisë m	102131	15000
			1.1.B.					
			1.1.C.					
			1.1.D.					
			1.1.E.					
			1.1.F.					

1.2. OBJEKTIVI

Përmirësimi i sistemit të kanalizimit të ujrave të shiut në të gjithë zonat urbane të Nj.A të bashkisë.

Treguesit e Performancës në nivel Objektivi	VITI	2022	2023	2024	2025
Rritja e efiçences buxhetore ne orimin e sherbimit te kanalizimeve te ujerave te shiut - ndryshimi ne % kundrejt vitit paraardhës		7%	0%	0%	0%

Kodi: Qëllimi	Objektivi	Projekti	Produkti	Emërtimi i Produktit (Emër i shkurtër identifikues)	Përshkrimi i Produktit (Përshkrim më i gjatë i karakteristikave të produktit)	Njësia Matëse (Produkti)	SASIA Viti 2022	SHPENZIME Viti 2022

Verdhë = Per tu plotësuar nga Ekipi i Menaxhimit të Programit

PEMA E PROGRAMIT

Kodi	06370	Emërtimi	Furnizimi me Ujë dhe Kanalizime

Përshkrimi i Programit

- Administrim i problemeve të fumizimit me ujë;
- Mbikëqyrje dhe disiplinim i të gjitha problemeve të fumizimit me ujë, duke përfshire pastërtinë e ujit, crnimin dhe kontrollet e sasisë;
- Ngritja ose vënia në funksionim e kapaciteteve të zgjeruara në shërbirnin lokal të furnimizmit me ujë;

1 QELLIMI

I.Garantimin e shërbimeve publike cilësore për përmirësimin jetesës së qytetarëve dhe mbrojtjen e mjedisit. II.Rritja e efiçencës dhe efektivitetit të sherbimeve publike, nëpërmjet përmirësimit të vazhdueshëm të teknologjisë si dhe zgjerimit të zonës së shërbimit. III.Ritja e

Treguesit e Performancës në nivel Qëllimi	VITI	2022	2023	2024	2025
Rritja e mbulimit me sherbim : % e popullsisë që mbulohet nga sherbimi i trajtimit të ujërave të zeza (ndotura		24%	24%	24%	24%
Rritja e mbulimit me sherbim : % e popullsisë që mbulohet me sherbime sanitare / kanalizimeve të ujërave të përdorura (zeza dhe hardha)		49%	47%	48%	50%
Efiçenca e sherbimit / mbulimi kostos se sherbimit nga tarifa -Mbulimi i kostos nga tarifa e sherbimit (Raporti i të ardhurave nga tarifa kundrejt kostove (vetem O & M jo investime, pra jo korto totale, (në %)		133%	126%	126%	127%
Efiçenca buxhetore per orimin e sherbimit - buxheti per mënaxhimin e kanalizimeve sanitare (m3 ujera te zeza te menaxhuara) (Mijë Lekë për m3 ujëra të zeza (koste operative dhe mirëmbajtje plus investime)		0.208	0.209	0.211	0.238

1.1. OBJEKTIVI

Përmirësimi i sistemit të kanalizimit të ujërave të zeza në të gjithë zonat urbane të Njësive Administrative të bashkisë; Mirë administrimi i shërbimit të furnizimit me ujë

Treguesit e Performancës në nivel Objektivi	VITI	2022	2023	2024	2025
Sasia e ujit te shkarkuar ne sistemin e perdorimit te ujerave te ndotur - ndryshimi ne % kundrejt viti paraardhës		40%	0%	0%	0%
Rritja e mbulimit me sherbim : % e popullsisë që mbulohet nga sherbimi i trajtimit të ujërave të zeza (ndotura		24%	24%	24%	24%
Rritja e mbulimit me sherbim : % e popullsisë që mbulohet me sherbime sanitare / kanalizimeve të ujërave të përdorura (zeza dhe hardha)		49%	47%	48%	50%
Efiçenca e sherbimit / mbulimi kostos se sherbimit nga tarifa -Mbulimi i kostos nga tarifa e sherbimit (Raporti i të ardhurave nga tarifa kundrejt kostove (vetem O & M jo investime, pra jo korto totale (në %)		133%	126%	126%	127%
Permirësimi i menaxhimit te tarifave te sherbimit te kanalizimeve sanitare: Raporti shuma totale e faturuar për shërbimin kundrejt shumës së arkëtuar nga klientët (Raporti në %)		139%	100%	100%	100%
Efiçenca buxhetore per orimin e sherbimit - buxheti per mënaxhimin e kanalizimeve sanitare (m3 ujera te zeza te menaxhuara) (Mijë Lekë për m3 ujëra të zeza (koste operative dhe mirëmbajtje plus investime)		0.208	0.209	0.211	0.238

Kodi: Qëllimi	Objektivi	Projekti	Produkti	Emërtimi i Produktit (Emër i shkurtër identifikues)	Përshkrimi i Produktit (Përshkrim më i gjatë i karakteristikave të produktit)	Njësia Matëse (Produkti)	SASIA Viti 2022	SHPENZIME Viti 2022
	1.2.		1.2.A.					
			1.2.B.					
			1.2.C.					
			1.2.D.					
			1.2.E.					
			1.2.F.					

1.3. OBJEKTIVI

Treguesit e Performancës në nivel Objektivi	VITI	2022	2023	2024	2025

Kodi: Qëllimi	Objektivi	Projekti	Produkti	Emërtimi i Produktit (Emër i shkurtër identifikues)	Përshkrimi i Produktit (Përshkrim më i gjatë i karakteristikave të produktit)	Njësia Matëse (Produkti)	SASIA Viti 2022	SHPENZIME Viti 2022

Verdhë = Per tu plotësuar nga Ekipi i Menaxhimit të Programit

PEMA E PROGRAMIT

Kodi	06370	Emërtimi	Furnizimi me Ujë dhe Kanalizime

Përshkrimi i Programit

- Administrim i problemeve të fumizimit me ujë;
- Mbikëqyrje dhe disiplinim i të gjitha problemeve të fumizimit me ujë, duke përfshire pastërtinë e ujit, crnimin dhe kontrollet e sasisë;
- Ngritja ose vënia në funksionim e kapaciteteve të zgjeruara në shërbirnin lokal të furnimizmit me ujë;

1 QELLIMI

I.Garantimin e shërbimeve publike cilësore për përmirësimin jetesës së qytetarëve dhe mbrojtjen e mjedisit. II.Rritja e efiçencës dhe efektivitetit të sherbimeve publike, nëpërmjet përmirësimit të vazhdueshëm të teknologjisë si dhe zgjerimit të zonës së shërbimit. III.Rritja e

Treguesit e Performancës në nivel Qëllimi	VITI	2022	2023	2024	2025
Rritja e mbulimit me sherbim : % e popullsisë që mbulohet nga sherbimi i trajtimit të ujërave të zeza (ndotura		24%	24%	24%	24%
Rritja e mbulimit me sherbim : % e popullsisë që mbulohet me sherbime sanitare / kanalizimeve te ujërave të përdorura (zeza dhe hardha)		49%	47%	48%	50%
Efiçenca e sherbimit / mbulimi kostos se sherbimit nga tarifa -Mbulimi i kostos nga tarifa e sherbimit (Raporti i të ardhurave nga tarifa kundrejt kostove (vetem O & M ja investime, pra ja korte totale, (në %)		133%	126%	126%	127%
Efiçenca ekonomike per njesinë e sherbimit - Buxheti per menaxhimin e kanalizimeve sanitare (m3 ujëra te zeza te menaxhuara) (Mijë Lekë për m3 ujëra të zeza (koste operative dhe mirëmbajtje plus investime)		0.208	0.209	0.211	0.238

1.1. OBJEKTIVI

Përmirësimi i sistemit të kanalizimit të ujërave të zeza në të gjithë zonat urbane të Njësive Administrative të bashkisë; Mirë administrimi i shërbimit të furnizimit me ujë

Treguesit e Performancës në nivel Objektivi	VITI	2022	2023	2024	2025
Sasia e ujit te shkarkuar ne sistemin e perdorimit te ujerave te ndotur - ndryshimi ne % kundrejt vitit paraardhës		40%	0%	0%	0%
Rritja e mbulimit me sherbim : % e popullsisë që mbulohet nga sherbimi i trajtimit të ujërave të zeza (ndotura		24%	24%	24%	24%
Rritja e mbulimit me sherbim : % e popullsisë që mbulohet me sherbime sanitare / kanalizimeve te ujërave të përdorura (zeza dhe hardha)		49%	47%	48%	50%
Efiçenca e sherbimit / mbulimi kostos se sherbimit nga tarifa -Mbulimi i kostos nga tarifa e sherbimit (Raporti i të ardhurave nga tarifa kundrejt kostove (vetem O & M ja investime, pra ja korte totale (në %)		133%	126%	126%	127%
Permirësimi i menaxhimit te tarifave te sherbimit te kanalizimeve sanitare: Raporti shuma totale e faturuar për shërbimin kundrejt shumës së arkëtuar nga klientët (Raporti në %)		139%	100%	100%	100%
Efiçenca ekonomike per njesinë e sherbimit - Buxheti per menaxhimin e kanalizimeve sanitare (m3 ujëra te zeza te menaxhuara) (Mijë Lekë për m3 ujëra të zeza (koste operative dhe mirëmbajtje plus investime)		0.208	0.209	0.211	0.238

Kodi: Qëllimi	Objektivi	Projekti	Produkti	Emërtimi i Produktit (Emër i shkurtër identifikues)	Përshkrimi i Produktit (Përshkrim më i gjatë i karakteristikave të produktit)	Njësia Matëse (Produkti)	SASIA Viti 2022	SHPENZIME Viti 2022
	1.3.		1.3.A.					
			1.3.B.					
			1.3.C.					
			1.3.D.					
			1.3.E.					
			1.3.F.					

2 QELLIMI

I.Garantimin e shërbimeve publike cilësore për përmirësimin jetesës së qytetarëve. II.Rritja e efiçencës dhe efektivitetit të sherbimeve publike, nëpërmjet përmirësimit të vazhdueshëm të teknologjisë si dhe zgjerimit të zonës së shërbimit.

Treguesit e Performancës në nivel Qëllimi	VITI	2022	2023	2024	2025
Rritja e mbulimit me sherbim e ujit te pijshem: Popullata e mbuluar me sherbimin e ujit te pijshem kundrejt popullsisë totale të bashkisë (në %)		60%	61%	62%	65%
Kohëzgjatja e ofrimit me ujë pijshëm në ditë: Orë ujë në ditë		22	22.5	22.5	23
Efiçenca e sherbimit / mbulimi kostos se sherbimit nga tarifa - Rritja e efiçencës financiare te menaxhimit të shërbimit - Mbulimi i kostove nga tarifa e shërbimi. Total të ardhura nga tarifa kundrejt shpenzimeve		119%	119%	118%	100%

2.1. OBJEKTIVI

Furnizimi me ujë të pijshëm i qytetit dhe njësive administrative të Bashkisë Shkodër; Mirë administrimi i shërbimit të furnizimit me ujë.

Verdhë = Per tu plotësuar nga Ekipi i Menaxhimit të Programit

PEMA E PROGRAMIT

Kodi	06370	Emërtimi	Furnizimi me Ujë dhe Kanalizime

Përshkrimi i Programit

- Administrim i problemeve të fumizimit me ujë;
- Mbikëqyrje dhe disiplinim i të gjitha problemeve të fumizimit me ujë, duke përfshire pastërtinë e ujit, crnimin dhe kontrollet e sasisë;
- Ngritja ose vënia në funksionim e kapaciteteve të zgjeruara në shërbirnin lokal të furnimizmit me ujë;

1 QELLIMI

I.Garantimin e shërbimeve publike cilësore për përmirësimin jetesës së qytetarëve dhe mbrojtjen e mjedisit. II.Rritja e efiçencës dhe efektivitetit të sherbimeve publike, nëpërmjet përmirësimit të vazhdueshëm të teknologjisë si dhe zgjerimit të zonës së shërbimit. III.Ritja e

Treguesit e Performancës në nivel Qëllimi	VITI	2022	2023	2024	2025
Rritja e mbulimit me sherbim : % e popullsisë që mbulohet nga sherbimi i trajtimit të ujërave të zeza/ndotura		24%	24%	24%	24%
Rritja e mbulimit me sherbim : % e popullsisë që mbulohet me sherbime sanitare / kanalizimeve te ujërave të përdorura (zeza dhe hardha)		49%	47%	48%	50%
Efiçenca e sherbimit / mbulimi kostos se sherbimit nga tarifa -Mbulimi i kostos nga tarifa e sherbimit (Raporti i të ardhurave nga tarifa kundrejt kostove (vetem O & M jo investime, pra jo korto totale, (në %)		133%	126%	126%	127%
Efiçenca buxhetore per orimin e sherbimit - buxheti per menaxhimin e kanalizimeve sanitare (m3 ujera te zeza te menaxhuara) (Mijë Lekë për m3 ujëra të zeza (koste operative dhe mirëmbajtje plus investime)		0.208	0.209	0.211	0.238

1.1. OBJEKTIVI

Përmirësimi i sistemit të kanalizimit të ujërave të zeza në të gjithë zonat urbane të Njësive Administrative të bashkisë; Mirë administrimi i shërbimit të furnizimit me ujë

Treguesit e Performancës në nivel Objektivi	VITI	2022	2023	2024	2025
Sasia e ujit te shkarkuar ne sistemin e perdorimit te ujerave te ndotur - ndryshimi ne % kundrejt viti paraardhës		40%	0%	0%	0%
Rritja e mbulimit me sherbim : % e popullsisë që mbulohet nga sherbimi i trajtimit të ujërave të zeza/ndotura		24%	24%	24%	24%
Rritja e mbulimit me sherbim : % e popullsisë që mbulohet me sherbime sanitare / kanalizimeve te ujërave të përdorura (zeza dhe hardha)		49%	47%	48%	50%
Efiçenca e sherbimit / mbulimi kostos se sherbimit nga tarifa -Mbulimi i kostos nga tarifa e sherbimit (Raporti i të ardhurave nga tarifa kundrejt kostove (vetem O & M jo investime, pra jo korto totale (në %)		133%	126%	126%	127%
Permirësimi i menaxhimit te tarifave te sherbimit te kanalizimeve sanitare: Raporti shuma totale e faturuar për shërbimin kundrejt shumës së arkëtuar nga klientët (Raporti në %)		139%	100%	100%	100%
Efiçenca buxhetore per orimin e sherbimit - buxheti per menaxhimin e kanalizimeve sanitare (m3 ujera te zeza te menaxhuara) (Mijë Lekë për m3 ujëra të zeza (koste operative dhe mirëmbajtje plus investime)		0.208	0.209	0.211	0.238

Kodi: Qëllimi	Objektivi	Projekti	Produkti	Emërtimi i Produktit (Emër i shkurtër identifikues)	Përshkrimi i Produktit (Përshkrim më i gjatë i karakteristikave të produktit)	Njësia Matëse (Produkti)	SASIA Viti 2022	SHPENZIME Viti 2022

Treguesit e Performancës në nivel Objektivi	VITI	2022	2023	2024	2025
Sasia e ujit te shkarkuar ne sistemin e perdorimit te ujerave te ndotur - ndryshimi ne % kundrejt viti paraardhës		330	306	306	307
Rritja e mbulimit me sherbim e ujit te pijshem: Popullata e mbuluar me sherbimin e ujit te pijshem kundrejt popullsisë totale të bashkisë (në %)		60%	61%	62%	65%
Kohëzgjatja e ofrimit me ujë pijshëm në ditë: Orë ujë në ditë		22	22.5	22.5	23
Efiçenca e sherbimit / mbulimi kostos se sherbimit nga tarifa - Rritja e efiçencës financiare te menaxhimit të shërbimit - Mbulimi i kostove nga tarifa e shërbimi. Total të ardhura nga tarifa kundrejt shpenzimeve (plus investime dhe amortizimi) (në %)		119%	119%	118%	100%
Efiçenca e sherbimit / mbulimi kostos se sherbimit nga tarifa - Te ardhura kundrejt shpenzimeve totale		81%	81%	81%	70%

Kodi: Qëllimi	Objektivi	Projekti	Produkti	Emërtimi i Produktit (Emër i shkurtër identifikues)	Përshkrimi i Produktit (Përshkrim më i gjatë i karakteristikave të produktit)	Njësia Matëse (Produkti)	SASIA Viti 2022	SHPENZIME Viti 2022
2	2.1.	1410479	2.1.A.	Furnizimi me ujë i qytetit dhe Njësive Administrative	Sigurimi i gadishmërise së furnizimit me ujë, nëpërmjet realizimit të remontev	numri i banorëve që	16000	22027
			2.1.B.					
			2.1.C.					
			2.1.D.					
			2.1.E.					
			2.1.F.					

2.2.

Verdhë = Per tu plotësuar nga Ekipi i Menaxhimit të Programit

PEMA E PROGRAMIT

Kodi	06370	Emërtimi	Furnizimi me Ujë dhe Kanalizime

Përshkrimi i Programit

- Administrim i problemeve të fumizimit me ujë;
- Mbikëqyrje dhe disiplinim i të gjitha problemeve të fumizimit me ujë, duke përfshire pastërtinë e ujit, crnimin dhe kontrollet e sasisë;
- Ngritja ose vënia në funksionim e kapaciteteve të zgjeruara në shërbirnin lokal të furnimizmit me ujë;

1 QELLIMI

I.Garantimin e shërbimeve publike cilësore për përmirësimin jetesës së qytetarëve dhe mbrojtjen e mjedisit. II.Rritja e efiçencës dhe efektivitetit të sherbimeve publike, nëpërmjet përmirësimit të vazhdueshëm të teknologjisë si dhe zgjerimit të zonës së shërbimit. III.Ritja e

Treguesit e Performancës në nivel Qëllimi	VITI	2022	2023	2024	2025
Rritja e mbulimit me sherbim : % e popullsisë që mbulohet nga sherbimi i trajtimit të ujërave të zeza/ndotura		24%	24%	24%	24%
Rritja e mbulimit me sherbim : % e popullsisë që mbulohet me sherbime sanitare / kanalizimeve te ujërave të përdorura (zeza dhe hardha)		49%	47%	48%	50%
Efiçiencë e sherbimit / mbulimi kostos se sherbimit nga tarifa -Mbulimi i kostos nga tarifa e sherbimit (Raporti i të ardhurave nga tarifa kundrejt kostove (vetem O & M jo investime, pra jo korto totale) (në %)		133%	126%	126%	127%
Efiçiencë buxhetore per orimin e sherbimit - buxheti per menaxhimin e kanalizimeve sanitare (m3 ujëra te zeza te menaxhuara) (Mijë Lekë për m3 ujëra të zeza (koste operative dhe mirëmbajtje plus investime)		0.208	0.209	0.211	0.238

1.1. OBJEKTIVI

Përmirësimi i sistemit të kanalizimit të ujërave të zeza në të gjithë zonat urbane të Njësive Administrative të bashkisë; Mirë administrimi i shërbimit të furnizimit me ujë

Treguesit e Performancës në nivel Objektivi	VITI	2022	2023	2024	2025
Sasia e ujit te shkarkuar ne sistemin e perdorimit te ujerave te ndotur - ndryshimi ne % kundrejt vitit paraardhës		40%	0%	0%	0%
Rritja e mbulimit me sherbim : % e popullsisë që mbulohet nga sherbimi i trajtimit të ujërave të zeza/ndotura		24%	24%	24%	24%
Rritja e mbulimit me sherbim : % e popullsisë që mbulohet me sherbime sanitare / kanalizimeve te ujërave të përdorura (zeza dhe hardha)		49%	47%	48%	50%
Efiçiencë e sherbimit / mbulimi kostos se sherbimit nga tarifa -Mbulimi i kostos nga tarifa e sherbimit (Raporti i të ardhurave nga tarifa kundrejt kostove (vetem O & M jo investime, pra jo korto totale) (në %)		133%	126%	126%	127%
Permirësimi i menaxhimit te tarifave te sherbimit te kanalizimeve sanitare: Raporti shuma totale e faturuar për shërbimin kundrejt shumës së arkëtuar nga klientët (Raporti në %)		139%	100%	100%	100%
Efiçiencë buxhetore per orimin e sherbimit - buxheti per menaxhimin e kanalizimeve sanitare (m3 ujëra te zeza te menaxhuara) (Mijë Lekë për m3 ujëra të zeza (koste operative dhe mirëmbajtje plus investime)		0.208	0.209	0.211	0.238

Kodi: Qëllimi	Objektivi	Projekti	Produkti	Emërtimi i Produktit (Emër i shkurtër identifikues)	Përshkrimi i Produktit (Përshkrim më i gjatë i karakteristikave të produktit)	Njësia Matëse (Produkti)	SASIA Viti 2022	SHPENZIME Viti 2022
	OBJEKTIVI							

Treguesit e Performancës në nivel Objektivi	VITI	2022	2023	2024	2025

Kodi: Qëllimi	Objektivi	Projekti	Produkti	Emërtimi i Produktit (Emër i shkurtër identifikues)	Përshkrimi i Produktit (Përshkrim më i gjatë i karakteristikave të produktit)	Njësia Matëse (Produkti)	SASIA Viti 2022	SHPENZIME Viti 2022
	2.2.		2.2.A.					
			2.2.B.					
			2.2.C.					
			2.2.D.					
			2.2.E.					
			2.2.F.					

Verdhë = Per tu plotësuar nga Ekipi i Menaxhimit të Programit

PEMA E PROGRAMIT

Kodi	06370	Emërtimi	Furnizimi me Ujë dhe Kanalizime

Përshkrimi i Programit

- Administrim i problemeve të fumizimit me ujë;
- Mbikëqyrje dhe disiplinim i të gjitha problemeve të fumizimit me ujë, duke përfshire pastërtinë e ujit, crnimin dhe kontrollet e sasisë;
- Ngritja ose vënia në funksionim e kapaciteteve të zgjeruara në shërbirnin lokal të furnimizmit me ujë;

1 QELLIMI

I.Garantimin e shërbimeve publike cilësore për përmirësimin jetesës së qytetarëve dhe mbrojtjen e mjedisit. II.Rritja e efiçencës dhe efektivitetit të sherbimeve publike, nëpërmjet përmirësimit të vazhdueshëm të teknologjisë si dhe zgjerimit të zonës së shërbimit. III.Ritja e

Treguesit e Performancës në nivel Qëllimi	VITI	2022	2023	2024	2025
Rritja e mbulimit me sherbim : % e popullsisë që mbulohet nga sherbimi i trajtimit të ujërave të zeza/ndotura		24%	24%	24%	24%
Rritja e mbulimit me sherbim : % e popullsisë që mbulohet me sherbime sanitare / kanalizimeve të ujërave të përdorura (zeza dhe hardha)		49%	47%	48%	50%
Efiçiencë e sherbimit / mbulimi kostos se sherbimit nga tarifa -Mbulimi i kostos nga tarifa e sherbimit (Raporti i të ardhurave nga tarifa kundrejt kostove (vetem O & M jo investime, pra jo korto totale) (në %)		133%	126%	126%	127%
Efiçiencë buxhetore per orimin e sherbimit - buxheti per menaxhimin e kanalizimeve sanitare (m3 ujëra te zeza te menaxhuara) (Mijë Lekë për m3 ujëra të zeza (koste operative dhe mirëmbajtje plus investime)		0.208	0.209	0.211	0.238

1.1. OBJEKTIVI

Përmirësimi i sistemit të kanalizimit të ujërave të zeza në të gjithë zonat urbane të Njësive Administrative të bashkisë; Mirë administrimi i shërbimit të furnizimit me ujë

Treguesit e Performancës në nivel Objektivi	VITI	2022	2023	2024	2025
Sasia e ujit te shkarkuar ne sistemin e perdorimit te ujerave te ndotur - ndryshimi ne % kundrejt vitit paraardhës		40%	0%	0%	0%
Rritja e mbulimit me sherbim : % e popullsisë që mbulohet nga sherbimi i trajtimit të ujërave të zeza/ndotura		24%	24%	24%	24%
Rritja e mbulimit me sherbim : % e popullsisë që mbulohet me sherbime sanitare / kanalizimeve të ujërave të përdorura (zeza dhe hardha)		49%	47%	48%	50%
Efiçiencë e sherbimit / mbulimi kostos se sherbimit nga tarifa -Mbulimi i kostos nga tarifa e sherbimit (Raporti i të ardhurave nga tarifa kundrejt kostove (vetem O & M jo investime, pra jo korto totale) (në %)		133%	126%	126%	127%
Permirësimi i menaxhimit te tarifave te sherbimit te kanalizimeve sanitare: Raporti shuma totale e faturuar per shërbimin kundrejt shumës së arkëtuar nga klientët (Raporti në %)		139%	100%	100%	100%
Efiçiencë buxhetore per orimin e sherbimit - buxheti per menaxhimin e kanalizimeve sanitare (m3 ujëra te zeza te menaxhuara) (Mijë Lekë për m3 ujëra të zeza (koste operative dhe mirëmbajtje plus investime)		0.208	0.209	0.211	0.238

Kodi: Qëllimi	Objektivi	Projekti	Produkti	Emërtimi i Produktit (Emër i shkurtër identifikues)	Përshkrimi i Produktit (Përshkrim më i gjatë i karakteristikave të produktit)	Njësia Matëse (Produkti)	SASIA Viti 2022	SHPENZIME Viti 2022
	2.3. OBJEKTIVI							

Treguesit e Performancës në nivel Objektivi	VITI	2022	2023	2024	2025

Kodi: Qëllimi	Objektivi	Projekti	Produkti	Emërtimi i Produktit (Emër i shkurtër identifikues)	Përshkrimi i Produktit (Përshkrim më i gjatë i karakteristikave të produktit)	Njësia Matëse (Produkti)	SASIA Viti 2022	SHPENZIME Viti 2022
	2.3.		2.3.A.					
			2.3.B.					
			2.3.C.					
			2.3.D.					
			2.3.E.					
			2.3.F.					

Verdhë = Per tu plotësuar nga Ekipi i Menaxhimit të Programit

PEMA E PROGRAMIT

Kodi	06370	Emërtimi	Furnizimi me Ujë dhe Kanalizime

Përshkrimi i Programit

- Administrim i problemeve të fumizimit me ujë;
- Mbikëqyrje dhe disiplinim i të gjitha problemeve të fumizimit me ujë, duke përfshire pastërtinë e ujit, crnimin dhe kontrollet e sasisë;
- Ngritja ose vënia në funksionim e kapaciteteve të zgjeruara në shërbirnin lokal të furnimizmit me ujë;

1 QELLIMI

I.Garantimin e shërbimeve publike cilësore për përmirësimin jetesës së qytetarëve dhe mbrojtjen e mjedisit. II.Rritja e efiçencës dhe efektivitetit të sherbimeve publike, nëpërmjet përmirësimit të vazhdueshëm të teknologjisë si dhe zgjerimit të zonës së shërbimit. III.Ritja e

Treguesit e Performancës në nivel Qëllimi	VITI	2022	2023	2024	2025
Rritja e mbulimit me sherbim : % e popullsisë që mbulohet nga sherbimi i trajtimit të ujërave të zeza/ndotura		24%	24%	24%	24%
Rritja e mbulimit me sherbim : % e popullsisë që mbulohet me sherbime sanitare / kanalizimeve te ujerave të përdorura (zeza dhe hardha)		49%	47%	48%	50%
Efiçenca e sherbimit / mbulimi kostos se sherbimit nga tarifa -Mbulimi i kostos nga tarifa e sherbimit (Raporti i të ardhurave nga tarifa kundrejt kostove (vetem O & M ja investimi, pra ja korto totale, (në %)		133%	126%	126%	127%
Efiçenca buxhetore per orimin e sherbimit - buxheti per menaxhimin e kanalizimeve sanitare (m3 ujera te zeza te menaxhuara) (Mijë Lekë për m3 ujëra të zeza (koste operative dhe mirëmbajtje plus investime)		0.208	0.209	0.211	0.238

1.1. OBJEKTIVI

Përmirësimi i sistemit të kanalizimit të ujërave të zeza në të gjithë zonat urbane të Njësive Administrative të bashkisë; Mirë administrimi i shërbimit të furnizimit me ujë

Treguesit e Performancës në nivel Objektivi	VITI	2022	2023	2024	2025
Sasia e ujit te shkarkuar ne sistemin e perdorimit te ujerave te ndotur - ndryshimi ne % kundrejt vitit paraardhës		40%	0%	0%	0%
Rritja e mbulimit me sherbim : % e popullsisë që mbulohet nga sherbimi i trajtimit të ujërave të zeza/ndotura		24%	24%	24%	24%
Rritja e mbulimit me sherbim : % e popullsisë që mbulohet me sherbime sanitare / kanalizimeve te ujerave të përdorura (zeza dhe hardha)		49%	47%	48%	50%
Efiçenca e sherbimit / mbulimi kostos se sherbimit nga tarifa -Mbulimi i kostos nga tarifa e sherbimit (Raporti i të ardhurave nga tarifa kundrejt kostove (vetem O & M ja investimi, pra ja korto totale (në %)		133%	126%	126%	127%
Permirësimi i menaxhimit te tarifave te sherbimit te kanalizimeve sanitare: Raporti shuma totale e faturuar per shërbimin kundrejt shumës së arkëtuar nga klientët (Raporti në %)		139%	100%	100%	100%
Efiçenca buxhetore per orimin e sherbimit - buxheti per menaxhimin e kanalizimeve sanitare (m3 ujera te zeza te menaxhuara) (Mijë Lekë për m3 ujëra të zeza (koste operative dhe mirëmbajtje plus investime)		0.208	0.209	0.211	0.238

Kodi: Qëllimi	Objektivi	Projekti	Produkti	Emërtimi i Produktit (Emër i shkurtër identifikues)	Përshkrimi i Produktit (Përshkrim më i gjatë i karakteristikave të produktit)	Njësia Matëse (Produkti)	SASIA Viti 2022	SHPENZIME Viti 2022

3 QELLIMI

Treguesit e Performancës në nivel Qëllimi	VITI				

3.1 OBJEKTIVI

Treguesit e Performancës në nivel Objektivi	VITI	2022	2023	2024	2025

Verdhë = Per tu plotësuar nga Ekipi i Menaxhimit të Programit

PEMA E PROGRAMIT

Kodi	06370	Emërtimi	Furnizimi me Ujë dhe Kanalizime

Përshkrimi i Programit

- Administrim i problemeve të fumizimit me ujë;
- Mbikëqyrje dhe disiplinim i të gjitha problemeve të fumizimit me ujë, duke përfshire pastërtinë e ujit, crnimin dhe kontrollet e sasisë;
- Ngritja ose vënia në funksionim e kapaciteteve të zgjeruara në shërbirnin lokal të furnimizmit me ujë;

1 QELLIMI

I.Garantimin e shërbimeve publike cilësore për përmirësimin jetesës së qytetarëve dhe mbrojtjen e mjedisit. II.Rritja e efiçencës dhe efektivitetit të sherbimeve publike, nëpërmjet përmirësimit të vazhdueshëm të teknologjisë si dhe zgjerimit të zonës së shërbimit. III.Rritja e

Treguesit e Performancës në nivel Qëllimi	VITI	2022	2023	2024	2025
Rritja e mbulimit me sherbim : % e popullsisë që mbulohet nga sherbimi i trajtimit të ujërave të zeza/ndotura		24%	24%	24%	24%
Rritja e mbulimit me sherbim : % e popullsisë që mbulohet me sherbime sanitare / kanalizimeve te ujerave të përdorura (zeza dhe hardha)		49%	47%	48%	50%
Efiçiencë e sherbimit / mbulimi kostos se sherbimit nga tarifa -Mbulimi i kostos nga tarifa e sherbimit (Raporti i të ardhurave nga tarifa kundrejt kostove (vetem O & M jo investime, pra jo korto totale, (në %)		133%	126%	126%	127%
Efiçiencë buxhetore per orimin e sherbimit - buxheti per menaxhimin e kanalizimeve sanitare (m3 ujera te zeza te menaxhuara) (Mijë Lekë për m3 ujëra të zeza (koste operative dhe mirëmbajtje plus investime)		0.208	0.209	0.211	0.238

1.1. OBJEKTIVI

Përmirësimi i sistemit të kanalizimit të ujërave të zeza në të gjithë zonat urbane të Njësive Administrative të bashkisë; Mirë administrimi i shërbimit të furnizimit me ujë

Treguesit e Performancës në nivel Objektivi	VITI	2022	2023	2024	2025
Sasia e ujit te shkarkuar ne sistemin e perdorimit te ujerave te ndotur - ndryshimi ne % kundrejt vitit paraardhës		40%	0%	0%	0%
Rritja e mbulimit me sherbim : % e popullsisë që mbulohet nga sherbimi i trajtimit të ujërave të zeza/ndotura		24%	24%	24%	24%
Rritja e mbulimit me sherbim : % e popullsisë që mbulohet me sherbime sanitare / kanalizimeve te ujerave të përdorura (zeza dhe hardha)		49%	47%	48%	50%
Efiçiencë e sherbimit / mbulimi kostos se sherbimit nga tarifa -Mbulimi i kostos nga tarifa e sherbimit (Raporti i të ardhurave nga tarifa kundrejt kostove (vetem O & M jo investime, pra jo korto totale (në %)		133%	126%	126%	127%
Permirësimi i menaxhimit te tarifave te sherbimit te kanalizimeve sanitare: Raporti shuma totale e faturuar për shërbimin kundrejt shumës së arkëtuar nga klientët (Raporti në %)		139%	100%	100%	100%
Efiçiencë buxhetore per orimin e sherbimit - buxheti per menaxhimin e kanalizimeve sanitare (m3 ujera te zeza te menaxhuara) (Mijë Lekë për m3 ujëra të zeza (koste operative dhe mirëmbajtje plus investime)		0.208	0.209	0.211	0.238

Kodi: Qëllimi	Objektivi	Projekti	Produkti	Emërtimi i Produktit (Emër i shkurtër identifikues)	Përshkrimi i Produktit (Përshkrim më i gjatë i karakteristikave të produktit)	Njësia Matëse (Produkti)	SASIA Viti 2022	SHPENZIME Viti 2022
Kodi: Qëllimi	Objektivi	Projekti	Produkti	Emërtimi i Produktit (Emër i shkurtër identifikues)	Përshkrimi i Produktit (Përshkrim më i gjatë i karakteristikave të produktit)	Njësia Matëse (Produkti)	SASIA Viti 2022	SHPENZIME Viti 2022
3	3.1		3.1.A.					
			3.1.B.					
			3.1.C.					
			3.1.D.					
			3.1.E.					
			3.1.F.					

3.2 OBJEKTIVI

Treguesit e Performancës në nivel Objektivi	VITI	2022	2023	2024	2025

Verdhë = Per tu plotësuar nga Ekipi i Menaxhimit të Programit

PEMA E PROGRAMIT

Kodi	06370	Emërtimi	Furnizimi me Ujë dhe Kanalizime

Përshkrimi i Programit

- Administrim i problemeve të fumizimit me ujë;
- Mbikëqyrje dhe disiplinim i të gjitha problemeve të fumizimit me ujë, duke përfshire pastërtinë e ujit, crnimin dhe kontrollet e sasisë;
- Ngritja ose vënia në funksionim e kapaciteteve të zgjeruara në shërbirnin lokal të furnimizmit me ujë;

1 QELLIMI

I.Garantimin e shërbimeve publike cilësore për përmirësimin jetesës së qytetarëve dhe mbrojtjen e mjedisit. II.Rritja e efiçencës dhe efektivitetit të sherbimeve publike, nëpërmjet përmirësimit të vazhdueshëm të teknologjisë si dhe zgjerimit të zonës së shërbimit. III.Ritja e

Treguesit e Performancës në nivel Qëllimi	VITI	2022	2023	2024	2025
Rritja e mbulimit me sherbim : % e popullsisë që mbulohet nga sherbimi i trajtimit të ujërave të zeza/ndotura		24%	24%	24%	24%
Rritja e mbulimit me sherbim : % e popullsisë që mbulohet me sherbime sanitare / kanalizimeve te ujërave të përdorura (zeza dhe hardha)		49%	47%	48%	50%
Efiçiencë e sherbimit / mbulimi kostos se sherbimit nga tarifa -Mbulimi i kostos nga tarifa e sherbimit (Raporti i të ardhurave nga tarifa kundrejt kostove (vetem O & M jo investime, pra jo korto totale, (në %)		133%	126%	126%	127%
Efiçiencë buxhetore per orimin e sherbimit - buxheti per menaxhimin e kanalizimeve sanitare (m3 ujëra te zeza te menaxhuara) (Mijë Lekë për m3 ujëra të zeza (koste operative dhe mirëmbajtje plus investime)		0.208	0.209	0.211	0.238

1.1. OBJEKTIVI

Përmirësimi i sistemit të kanalizimit të ujërave të zeza në të gjithë zonat urbane të Njësive Administrative të bashkisë; Mirë administrimi i shërbimit të furnizimit me ujë

Treguesit e Performancës në nivel Objektivi	VITI	2022	2023	2024	2025
Sasia e ujit te shkarkuar ne sistemin e perdorimit te ujerave te ndotur - ndryshimi ne % kundrejt vitit paraardhës		40%	0%	0%	0%
Rritja e mbulimit me sherbim : % e popullsisë që mbulohet nga sherbimi i trajtimit të ujërave të zeza/ndotura		24%	24%	24%	24%
Rritja e mbulimit me sherbim : % e popullsisë që mbulohet me sherbime sanitare / kanalizimeve te ujërave të përdorura (zeza dhe hardha)		49%	47%	48%	50%
Efiçiencë e sherbimit / mbulimi kostos se sherbimit nga tarifa -Mbulimi i kostos nga tarifa e sherbimit (Raporti i të ardhurave nga tarifa kundrejt kostove (vetem O & M jo investime, pra jo korto totale (në %)		133%	126%	126%	127%
Permirësimi i menaxhimit te tarifave te sherbimit te kanalizimeve sanitare: Raporti shuma totale e faturuar për shërbimin kundrejt shumës së arkëtuar nga klientët (Raporti në %)		139%	100%	100%	100%
Efiçiencë buxhetore per orimin e sherbimit - buxheti per menaxhimin e kanalizimeve sanitare (m3 ujëra te zeza te menaxhuara) (Mijë Lekë për m3 ujëra të zeza (koste operative dhe mirëmbajtje plus investime)		0.208	0.209	0.211	0.238

Kodi				Emërtimi i Produktit	Përshkrimi i Produktit	Njësia Matëse	SASIA	SHPENZIME
Qëllimi	Objektivi	Projekti	Produkti	(Emër i shkurtër identifikues)	(Përshkrim më i gjatë i karakteristikave të produktit)	(Produkti)	Viti 2022	Viti 2022
Kodi				Emërtimi i Produktit	Përshkrimi i Produktit	Njësia Matëse	SASIA	SHPENZIME
Qëllimi	Objektivi	Projekti	Produkti	(Emër i shkurtër identifikues)	(Përshkrim më i gjatë i karakteristikave të produktit)	(Produkti)	Viti 2022	Viti 2022
	3.2		3.2.A.					
			3.2.B.					
			3.2.C.					
			3.2.D.					
			3.2.E.					
			3.2.F.					

3.3 OBJEKTIVI

Treguesit e Performancës në nivel Objektivi	VITI	2022	2023	2024	2025

Verdhë = Per tu plotësuar nga Ekipi i Menaxhimit të Programit

PEMA E PROGRAMIT

Kodi	06370	Emërtimi	Furnizimi me Ujë dhe Kanalizime

Përshkrimi i Programit

- Administrim i problemeve të fumizimit me ujë;
- Mbikëqyrje dhe disiplinim i të gjitha problemeve të fumizimit me ujë, duke përfshire pastërtinë e ujit, crnimin dhe kontrollet e sasisë;
- Ngritja ose vënia në funksionim e kapaciteteve të zgjeruara në shërbirnin lokal të furnimizmit me ujë;

1 QELLIMI

I.Garantimin e shërbimeve publike cilësore për përmirësimin jetesës së qytetarëve dhe mbrojtjen e mjedisit. II.Rritja e efiçencës dhe efektivitetit të sherbimeve publike, nëpërmjet përmirësimit të vazhdueshëm të teknologjisë si dhe zgjerimit të zonës së shërbimit. III.Ritja e

Treguesit e Performancës në nivel Qëllimi	VITI	2022	2023	2024	2025
Rritja e mbulimit me sherbim : % e popullsisë që mbulohet nga sherbimi i trajtimit të ujërave të zeza/ndotura		24%	24%	24%	24%
Rritja e mbulimit me sherbim : % e popullsisë që mbulohet me sherbime sanitare / kanalizimeve të ujërave të përdorura (zeza dhe hardha)		49%	47%	48%	50%
Efiçenca e sherbimit / mbulimi kostos se sherbimit nga tarifa -Mbulimi i kostos nga tarifa e sherbimit (Raporti i të ardhurave nga tarifa kundrejt kostove (vetem O & M jo investime, pra jo korto totale, (në %)		133%	126%	126%	127%
Efiçenca buxhetore per orimin e sherbimit - buxheti per menaxhimin e kanalizimeve sanitare (m3 ujera te zeza te menaxhuara) (Mijë Lekë për m3 ujëra të zeza (koste operative dhe mirëmbajtje plus investime)		0.208	0.209	0.211	0.238

1.1. OBJEKTIVI

Përmirësimi i sistemit të kanalizimit të ujërave të zeza në të gjithë zonat urbane të Njësive Administrative të bashkisë; Mirë administrimi i shërbimit të furnizimit me ujë

Treguesit e Performancës në nivel Objektivi	VITI	2022	2023	2024	2025
Sasia e ujit te shkarkuar ne sistemin e perdorimit te ujerave te ndotur - ndryshimi ne % kundrejt vitit paraardhës		40%	0%	0%	0%
Rritja e mbulimit me sherbim : % e popullsisë që mbulohet nga sherbimi i trajtimit të ujërave të zeza/ndotura		24%	24%	24%	24%
Rritja e mbulimit me sherbim : % e popullsisë që mbulohet me sherbime sanitare / kanalizimeve të ujërave të përdorura (zeza dhe hardha)		49%	47%	48%	50%
Efiçenca e sherbimit / mbulimi kostos se sherbimit nga tarifa -Mbulimi i kostos nga tarifa e sherbimit (Raporti i të ardhurave nga tarifa kundrejt kostove (vetem O & M jo investime, pra jo korto totale (në %)		133%	126%	126%	127%
Permirësimi i menaxhimit te tarifave te sherbimit te kanalizimeve sanitare. Raporti shuma totale e faturuar per sherbimin kundrejt shumës së arkëtuar nga klientët (Raporti në %)		139%	100%	100%	100%
Efiçenca buxhetore per orimin e sherbimit - buxheti per menaxhimin e kanalizimeve sanitare (m3 ujera te zeza te menaxhuara) (Mijë Lekë për m3 ujëra të zeza (koste operative dhe mirëmbajtje plus investime)		0.208	0.209	0.211	0.238

Kodi: Qëllimi	Objektivi	Projekti	Produkti	Emërtimi i Produktit (Emër i shkurtër identifikues)	Përshkrimi i Produktit (Përshkrim më i gjatë i karakteristikave të produktit)	Njësia Matëse (Produkti)	SASIA Viti 2022	SHPENZIME Viti 2022
Kodi: Qëllimi	Objektivi	Projekti	Produkti	Emërtimi i Produktit (Emër i shkurtër identifikues)	Përshkrimi i Produktit (Përshkrim më i gjatë i karakteristikave të produktit)	Njësia Matëse (Produkti)	SASIA Viti 2022	SHPENZIME Viti 2022
	3.3		3.3.A.					
			3.3.B.					
			3.3.C.					
			3.3.D.					
			3.3.E.					
			3.3.F.					

4 QELLIMI

Treguesit e Performancës në nivel Qëllimi	VITI				

Verdhë = Per tu plotësuar nga Ekipi i Menaxhimit të Programit

PEMA E PROGRAMIT

Kodi	06370	Emërtimi	Furnizimi me Ujë dhe Kanalizime

Përshkrimi i Programit

- Administrim i problemeve të fumizimit me ujë;
- Mbikëqyrje dhe disiplinim i të gjitha problemeve të fumizimit me ujë, duke përfshire pastërtinë e ujit, crnimin dhe kontrollet e sasisë;
- Ngritja ose vënia në funksionim e kapaciteteve të zgjeruara në shërbirnin lokal të furnimizmit me ujë;

1 QELLIMI

I.Garantimin e shërbimeve publike cilësore për përmirësimin jetesës së qytetarëve dhe mbrojtjen e mjedisit. II.Rritja e efiçencës dhe efektivitetit të sherbimeve publike, nëpërmjet përmirësimit të vazhdueshëm të teknologjisë si dhe zgjerimit të zonës së shërbimit. III.Ritja e

Treguesit e Performancës në nivel Qëllimi	VITI	2022	2023	2024	2025
Rritja e mbulimit me sherbim : % e popullsisë që mbulohet nga sherbimi i trajtimit të ujërave të zeza/ndotura		24%	24%	24%	24%
Rritja e mbulimit me sherbim : % e popullsisë që mbulohet me sherbime sanitare / kanalizimeve te ujërave të përdorura (zeza dhe hardha)		49%	47%	48%	50%
Efiçenca e sherbimit / mbulimi kostos se sherbimit nga tarifa -Mbulimi i kostos nga tarifa e sherbimit (Raporti i të ardhurave nga tarifa kundrejt kostove (vetem O & M jo investime, pra jo korto totale, (në %)		133%	126%	126%	127%
Efiçenca buxhetore per orimin e sherbimit - buxheti per menaxhimin e kanalizimeve sanitare (m3 ujera te zeza te menaxhuara) (Mijë Lekë për m3 ujëra të zeza (koste operative dhe mirëmbajtje plus investime)		0.208	0.209	0.211	0.238

1.1. OBJEKTIVI

Përmirësimi i sistemit të kanalizimit të ujërave të zeza në të gjithë zonat urbane të Njësive Administrative të bashkisë; Mirë administrimi i shërbimit të furnizimit me ujë

Treguesit e Performancës në nivel Objektivi	VITI	2022	2023	2024	2025
Sasia e ujit te shkarkuar ne sistemin e perdorimit te ujerave te ndotur - ndryshimi ne % kundrejt vitit paraardhës		40%	0%	0%	0%
Rritja e mbulimit me sherbim : % e popullsisë që mbulohet nga sherbimi i trajtimit të ujërave të zeza/ndotura		24%	24%	24%	24%
Rritja e mbulimit me sherbim : % e popullsisë që mbulohet me sherbime sanitare / kanalizimeve te ujërave të përdorura (zeza dhe hardha)		49%	47%	48%	50%
Efiçenca e sherbimit / mbulimi kostos se sherbimit nga tarifa -Mbulimi i kostos nga tarifa e sherbimit (Raporti i të ardhurave nga tarifa kundrejt kostove (vetem O & M jo investime, pra jo korto totale (në %)		133%	126%	126%	127%
Permirësimi i menaxhimit te tarifave te sherbimit te kanalizimeve sanitare: Raporti shuma totale e faturuar per shërbimin kundrejt shumës së arkëtuar nga klientët (Raporti në %)		139%	100%	100%	100%
Efiçenca buxhetore per orimin e sherbimit - buxheti per menaxhimin e kanalizimeve sanitare (m3 ujera te zeza te menaxhuara) (Mijë Lekë për m3 ujëra të zeza (koste operative dhe mirëmbajtje plus investime)		0.208	0.209	0.211	0.238

Kodi: Qëllimi	Objektivi	Projekti	Produkti	Emërtimi i Produktit (Emër i shkurtër identifikues)	Përshkrimi i Produktit (Përshkrim më i gjatë i karakteristikave të produktit)	Njësia Matëse (Produkti)	SASIA Viti 2022	SHPENZIME Viti 2022

4.1 OBJEKTIVI

Treguesit e Performancës në nivel Objektivi	VITI	2022	2023	2024	2025

Kodi: Qëllimi	Objektivi	Projekti	Produkti	Emërtimi i Produktit (Emër i shkurtër identifikues)	Përshkrimi i Produktit (Përshkrim më i gjatë i karakteristikave të produktit)	Njësia Matëse (Produkti)	SASIA Viti 2022	SHPENZIME Viti 2022
4	4.1		4.1.A.					
			4.1.B.					
			4.1.C.					
			4.1.D.					
			4.1.E.					
			4.1.F.					

Verdhë = Per tu plotësuar nga Ekipi i Menaxhimit të Programit

PEMA E PROGRAMIT

Kodi	06370	Emërtimi	Furnizimi me Ujë dhe Kanalizime

Përshkrimi i Programit

- Administrim i problemeve të fumizimit me ujë;
- Mbikëqyrje dhe disiplinim i të gjitha problemeve të fumizimit me ujë, duke përfshire pastërtinë e ujit, crnimin dhe kontrollet e sasisë;
- Ngritja ose vënia në funksionim e kapaciteteve të zgjeruara në shërbirnin lokal të furnimizmit me ujë;

1 QELLIMI

I.Garantimin e shërbimeve publike cilësore për përmirësimin jetesës së qytetarëve dhe mbrojtjen e mjedisit. II.Rritja e efiçencës dhe efektivitetit të sherbimeve publike, nëpërmjet përmirësimit të vazhdueshëm të teknologjisë si dhe zgjerimit të zonës së shërbimit. III.Ritja e

Treguesit e Performancës në nivel Qëllimi	VITI	2022	2023	2024	2025
Rritja e mbulimit me sherbim : % e popullsisë që mbulohet nga sherbimi i trajtimit të ujërave të zeza/ndotura		24%	24%	24%	24%
Rritja e mbulimit me sherbim : % e popullsisë që mbulohet me sherbime sanitare / kanalizimeve te ujërave të përdorura (zeza dhe hardha)		49%	47%	48%	50%
Efiçiencë e sherbimit / mbulimi kostos se sherbimit nga tarifa -Mbulimi i kostos nga tarifa e sherbimit (Raporti i të ardhurave nga tarifa kundrejt kostove (vetem O & M jo investime, pra jo korto totale) (në %)		133%	126%	126%	127%
Efiçiencë buxhetore per orrmin e sherbimit - buxheti per menaxhimin e kanalizimeve sanitare (m3 ujëra te zeza te menaxhuara) (Mijë Lekë për m3 ujëra të zeza (koste operative dhe mirëmbajtje plus investime)		0.208	0.209	0.211	0.238

1.1. OBJEKTIVI

Përmirësimi i sistemit të kanalizimit të ujërave të zeza në të gjithë zonat urbane të Njësive Administrative të bashkisë; Mirë administrimi i shërbimit të furnizimit me ujë

Treguesit e Performancës në nivel Objektivi	VITI	2022	2023	2024	2025
Sasia e ujit te shkarkuar ne sistemin e perdorimit te ujerave te ndotur - ndryshimi ne % kundrejt vitit paraardhës		40%	0%	0%	0%
Rritja e mbulimit me sherbim : % e popullsisë që mbulohet nga sherbimi i trajtimit të ujërave të zeza/ndotura		24%	24%	24%	24%
Rritja e mbulimit me sherbim : % e popullsisë që mbulohet me sherbime sanitare / kanalizimeve te ujërave të përdorura (zeza dhe hardha)		49%	47%	48%	50%
Efiçiencë e sherbimit / mbulimi kostos se sherbimit nga tarifa -Mbulimi i kostos nga tarifa e sherbimit (Raporti i të ardhurave nga tarifa kundrejt kostove (vetem O & M jo investime, pra jo korto totale) (në %)		133%	126%	126%	127%
Permirësimi i menaxhimit te tarifave te sherbimit te kanalizimeve sanitare: Raporti shuma totale e faturuar për shërbimin kundrejt shumës së arkëtuar nga klientët (Raporti në %)		139%	100%	100%	100%
Efiçiencë buxhetore per orrmin e sherbimit - buxheti per menaxhimin e kanalizimeve sanitare (m3 ujëra te zeza te menaxhuara) (Mijë Lekë për m3 ujëra të zeza (koste operative dhe mirëmbajtje plus investime)		0.208	0.209	0.211	0.238

Kodi: Qëllimi	Objektivi	Projekti	Produkti	Emërtimi i Produktit (Emër i shkurtër identifikues)	Përshkrimi i Produktit (Përshkrim më i gjatë i karakteristikave të produktit)	Njësia Matëse (Produkti)	SASIA Viti 2022	SHPENZIME Viti 2022

4.2 OBJEKTIVI

Treguesit e Performancës në nivel Objektivi	VITI	2022	2023	2024	2025

Kodi: Qëllimi	Objektivi	Projekti	Produkti	Emërtimi i Produktit (Emër i shkurtër identifikues)	Përshkrimi i Produktit (Përshkrim më i gjatë i karakteristikave të produktit)	Njësia Matëse (Produkti)	SASIA Viti 2022	SHPENZIME Viti 2022
	4.2		4.2.A.					
			4.2.B.					
			4.2.C.					
			4.2.D.					
			4.2.E.					
			4.2.F.					

Produktet e Programit vazhdojnë në të djathtë të fletës. *Vlitet e PBA-së vazhdojnë poshtë fletës.* Verdhë = Per tu plotësuar nga Ekipi i Menaxhimit të Programit

2023

SHPENZIMET E PRODUKTEVE TË PROGRAMIT

Kodi i Programit			06370																						
Emri i Programit			Furnizimi me Ujë dhe Kanalizime																						
Kodi i Produktit			1.1.A.	1.1.B.	1.1.C.	1.1.D.	1.1.E.	1.1.F.	1.2.A.	1.2.B.	1.2.C.	1.2.D.	1.2.E.	1.2.F.	1.3.A.	1.3.B.	1.3.C.	1.3.D.	1.3.E.	1.3.F.	2.1.A.	2.1.B.	2.1.C.	2.1.D.	2.1.E.
Emri i Produktit			Mirëmbajtja i sistemit të kanalizimeve	0	0	0	0	0	0	0	0	0	0	0	0	0	0	0	0	0	Furnizimi me ujë i qytetit dhe Njësive	0	0	0	0
Njësia e Matjes së Produktit			numri i populatës me shërbime	0	0	0	0	0	0	0	0	0	0	0	0	0	0	0	0	0	numri i banorëve që marrin shërbim	0	0	0	0
Sasia e Planifikuar			98,050																		16,000				
Paga & Sigurime		TOTALI																							
Pagat	600	0																							
Sigurimet Shoq. & Shëndetësore	601	0																							
Shpenzime Korente																									
Mallra dhe Shërbime	602	0																							
Subvencioni	603	0																							
Transfertë e Brendshme	604	15000	15,000.00																						
Transferta të Jashtme	605	0																							
Të Tjera (606, 651, etc.)	606	0																							
Shpenzime Kapitale																									
Aktive të Patrupëzuara	230	0																							
Aktive të Trupëzuara	231	22027																			22,027.00				
TOTALI		37027	15,000.0	0.0	0.0	0.0	0.0	0.0	0.0	0.0	0.0	0.0	0.0	0.0	0.0	0.0	0.0	0.0	0.0	0.0	22,027.0	0.0	0.0	0.0	0.0

2024

SHPENZIMET E PRODUKTEVE TË PROGRAMIT

Kodi i Programit			06370																						
Emri i Programit			Furnizimi me Ujë dhe Kanalizime																						
Kodi i Produktit			1.1.A.	1.1.B.	1.1.C.	1.1.D.	1.1.E.	1.1.F.	1.2.A.	1.2.B.	1.2.C.	1.2.D.	1.2.E.	1.2.F.	1.3.A.	1.3.B.	1.3.C.	1.3.D.	1.3.E.	1.3.F.	2.1.A.	2.1.B.	2.1.C.	2.1.D.	2.1.E.
Emri i Produktit			Mirëmbajtja i sistemit të kanalizimeve	0	0	0	0	0	0	0	0	0	0	0	0	0	0	0	0	0	Furnizimi me ujë i qytetit dhe Njësive	0	0	0	0
Njësia e Matjes së Produktit			numri i populatës me shërbime	0	0	0	0	0	0	0	0	0	0	0	0	0	0	0	0	0	numri i banorëve që marrin shërbim	0	0	0	0
Sasia e Planifikuar			100,137																						
Paga & Sigurime		TOTALI																							
Pagat	600	0																							
Sigurimet Shoq. & Shëndetësore	601	0																							
Shpenzime Korente																									
Mallra dhe Shërbime	602	0																							
Subvencioni	603	0																							
Transfertë e Brendshme	604	15000	15,000.00																						
Transferta të Jashtme	605	0																							
Të Tjera (606, 651, etc.)	606	0																							
Shpenzime Kapitale																									
Aktive të Patrupëzuara	230	0																							
Aktive të Trupëzuara	231	0																							
TOTALI		15000	15,000.0	0.0	0.0	0.0	0.0	0.0	0.0	0.0	0.0	0.0	0.0	0.0	0.0	0.0	0.0	0.0	0.0	0.0	0.0	0.0	0.0	0.0	0.0

2025

SHPENZIMET E PRODUKTEVE TË PROGRAMIT

Kodi i Programit			06370																						
Emri i Programit			Furnizimi me Ujë dhe Kanalizime																						
Kodi i Produktit			1.1.A.	1.1.B.	1.1.C.	1.1.D.	1.1.E.	1.1.F.	1.2.A.	1.2.B.	1.2.C.	1.2.D.	1.2.E.	1.2.F.	1.3.A.	1.3.B.	1.3.C.	1.3.D.	1.3.E.	1.3.F.	2.1.A.	2.1.B.	2.1.C.	2.1.D.	2.1.E.
Emri i Produktit			Mirëmbajtja i sistemit të kanalizimeve	0	0	0	0	0	0	0	0	0	0	0	0	0	0	0	0	0	Furnizimi me ujë i qytetit dhe Njësive	0	0	0	0
Njësia e Matjes së Produktit			numri i populatës me shërbime	0	0	0	0	0	0	0	0	0	0	0	0	0	0	0	0	0	numri i banorëve që marrin shërbim	0	0	0	0
Sasia e Planifikuar			104,309																						
Paga & Sigurime		TOTALI																							
Pagat	600	0																							
Sigurimet Shoq. & Shëndetësore	601	0																							
Shpenzime Korente																									
Mallra dhe Shërbime	602	0																							
Subvencioni	603	0																							
Transfertë e Brendshme	604	15000	15,000.00																						
Transferta të Jashtme	605	0																							
Të Tjera (606, 651, etc.)	606	0																							
Shpenzime Kapitale																									
Aktive të Patrupëzuara	230	0																							
Aktive të Trupëzuara	231	0																							
TOTALI		15000	15,000.0	0.0	0.0	0.0	0.0	0.0	0.0	0.0	0.0	0.0	0.0	0.0	0.0	0.0	0.0	0.0	0.0	0.0	0.0	0.0	0.0	0.0	0.0

2.1.F.	2.2.A.	2.2.B.	2.2.C.	2.2.D.	2.2.E.	2.2.F.	2.3.A.	2.3.B.	2.3.C.	2.3.D.	2.3.E.	2.3.F.	3.1.A.	3.1.B.	3.1.C.	3.1.D.	3.1.E.	3.1.F.	3.2.A.	3.2.B.	3.2.C.	3.2.D.	3.2.E.	3.2.F.	3.3.A.	3.3.B.	3.3.C.
0	0	0	0	0	0	0	0	0	0	0	0	0	0	0	0	0	0	0	0	0	0	0	0	0	0	0	0
0	0	0	0	0	0	0	0	0	0	0	0	0	0	0	0	0	0	0	0	0	0	0	0	0	0	0	0
0.0	0.0	0.0	0.0	0.0	0.0	0.0	0.0	0.0	0.0	0.0	0.0	0.0	0.0	0.0	0.0	0.0	0.0	0.0	0.0	0.0	0.0	0.0	0.0	0.0	0.0	0.0	0.0

2.1.F.	2.2.A.	2.2.B.	2.2.C.	2.2.D.	2.2.E.	2.2.F.	2.3.A.	2.3.B.	2.3.C.	2.3.D.	2.3.E.	2.3.F.	3.1.A.	3.1.B.	3.1.C.	3.1.D.	3.1.E.	3.1.F.	3.2.A.	3.2.B.	3.2.C.	3.2.D.	3.2.E.	3.2.F.	3.3.A.	3.3.B.	3.3.C.
0	0	0	0	0	0	0	0	0	0	0	0	0	0	0	0	0	0	0	0	0	0	0	0	0	0	0	0
0	0	0	0	0	0	0	0	0	0	0	0	0	0	0	0	0	0	0	0	0	0	0	0	0	0	0	0
0.0	0.0	0.0	0.0	0.0	0.0	0.0	0.0	0.0	0.0	0.0	0.0	0.0	0.0	0.0	0.0	0.0	0.0	0.0	0.0	0.0	0.0	0.0	0.0	0.0	0.0	0.0	0.0

2.1.F.	2.2.A.	2.2.B.	2.2.C.	2.2.D.	2.2.E.	2.2.F.	2.3.A.	2.3.B.	2.3.C.	2.3.D.	2.3.E.	2.3.F.	3.1.A.	3.1.B.	3.1.C.	3.1.D.	3.1.E.	3.1.F.	3.2.A.	3.2.B.	3.2.C.	3.2.D.	3.2.E.	3.2.F.	3.3.A.	3.3.B.	3.3.C.
0	0	0	0	0	0	0	0	0	0	0	0	0	0	0	0	0	0	0	0	0	0	0	0	0	0	0	0
0	0	0	0	0	0	0	0	0	0	0	0	0	0	0	0	0	0	0	0	0	0	0	0	0	0	0	0
0.0	0.0	0.0	0.0	0.0	0.0	0.0	0.0	0.0	0.0	0.0	0.0	0.0	0.0	0.0	0.0	0.0	0.0	0.0	0.0	0.0	0.0	0.0	0.0	0.0	0.0	0.0	0.0

2023

000 ALL

3.3.D.	3.3.E.	3.3.F.	4.1.A.	4.1.B.	4.1.C.	4.1.D.	4.1.E.	4.1.F.	4.2.A.	4.2.B.	4.2.C.	4.2.D.	4.2.E.	4.2.F.	4.3.A.	4.3.B.	4.3.C.	4.3.D.	4.3.E.	4.3.F.
0	0	0	0	0	0	0	0	0	0	0	0	0	0	0	0	0	0	0	0	0
0	0	0	0	0	0	0	0	0	0	0	0	0	0	0	0	0	0	0	0	0
0.0	0.0	0.0	0.0	0.0	0.0	0.0	0.0	0.0	0.0	0.0	0.0	0.0	0.0	0.0	0.0	0.0	0.0	0.0	0.0	0.0

2024

000 ALL

3.3.D.	3.3.E.	3.3.F.	4.1.A.	4.1.B.	4.1.C.	4.1.D.	4.1.E.	4.1.F.	4.2.A.	4.2.B.	4.2.C.	4.2.D.	4.2.E.	4.2.F.	4.3.A.	4.3.B.	4.3.C.	4.3.D.	4.3.E.	4.3.F.
0	0	0	0	0	0	0	0	0	0	0	0	0	0	0	0	0	0	0	0	0
0	0	0	0	0	0	0	0	0	0	0	0	0	0	0	0	0	0	0	0	0
0.0	0.0	0.0	0.0	0.0	0.0	0.0	0.0	0.0	0.0	0.0	0.0	0.0	0.0	0.0	0.0	0.0	0.0	0.0	0.0	0.0

2025

000 ALL

3.3.D.	3.3.E.	3.3.F.	4.1.A.	4.1.B.	4.1.C.	4.1.D.	4.1.E.	4.1.F.	4.2.A.	4.2.B.	4.2.C.	4.2.D.	4.2.E.	4.2.F.	4.3.A.	4.3.B.	4.3.C.	4.3.D.	4.3.E.	4.3.F.
0	0	0	0	0	0	0	0	0	0	0	0	0	0	0	0	0	0	0	0	0
0	0	0	0	0	0	0	0	0	0	0	0	0	0	0	0	0	0	0	0	0
0.0	0.0	0.0	0.0	0.0	0.0	0.0	0.0	0.0	0.0	0.0	0.0	0.0	0.0	0.0	0.0	0.0	0.0	0.0	0.0	0.0

Verdhë = Per tu plotësuar nga Ekipi i Menaxhimit të Programit

PEMA E PROGRAMIT

Kodi	07220	Emërtimi	Shërbimet e Kujdesit Parësor
Përshkrimi i Programit			Ndërtim, rehabilitim dhe mirëmbajtje e ndërtesave të shërbimit parësor shëndetësor dhe zhvillimin e aktiviteteve edukuese e promovuese në nivel vendor, të cilat lidhen me mbrojtjen e shëndetit, si dhe administrimin e qendrave e të shërbimeve të tjera në fushën e shëndetit publik, sipas mënyrës së përcaktuar me ligj;

1 QELLIMI

Projektimi, përmirësimi i kushteve të qendrave shëndetësore parësore në territor dhe mirëadministrimi i infrastrukturës së ndërtuar.

Treguesit e Performancës në nivel Qëllimi	VITI	2022	2023	2024	2025
Numri i qendrave shëndetësore funksionale.		14	14	14	14
Permirësimi i informimit dhe edukimit shëndetësor te komuniteti : Numri i aktiviteteve informuese dhe promovuese për shëndetin. (trendi në %)		-19%	0%	0%	0%
Rritja e mbulimit me shërbimin e kujdesit mjekësor baze pa pagesë (shërbimi i qendrave te kujdesit parësor) Numri i personave te shërbyer kundrejt numrit total te popullsisë se bashkisë (raporti ne %)		86%	86%	86%	86%

1.1. OBJEKTIVI

Ndërtimi, rehabilitimi dhe mirëmbajtja e ndërtesave të shërbimit parësor shëndetësor sipas mënyrës së përcaktuar me ligj; Përmirësimi i shëndetit, cilësisë së jetës së komunitetit përmes zhvillimit të aktiviteteve edukuese e promovuese në nivel vendor, të cilat lidhen me mbrojtjen e shëndetit, edukimin e promocionin shëndetësor,

Treguesit e Performancës në nivel Objektivi	VITI	2022	2023	2024	2025
Numri i qendrave shëndetësore funksionale.		14	14	14	14
Numri i qendrave shëndetësore të mirëmbajtura		2	1	0	0
Permirësimi i informimit dhe edukimit shëndetësor te komuniteti : Numri i aktiviteteve informuese dhe promovuese për shëndetin. (trendi në %)		-19%	0%	0%	0%
Rritja e mbulimit me shërbimin e kujdesit mjekësor baze pa pagesë (shërbimi i qendrave te kujdesit parësor) Numri i personave te shërbyer kundrejt numrit total te popullsisë se bashkisë (raporti ne %)		86%	86%	86%	86%

Kodi: Qëllimi	Objektivi	Projekti	Produkti	Emërtimi i Produktit (Emër i shkurtër identifikues)	Përshkrimi i Produktit (Përshkrim më i gjatë i karakteristikave të produktit)	Njësia Matëse (Produkti)	SASIA Viti 2022	SHPENZIME Viti 2022
1	1.1.		1.1.A.	Numri i qendrave shëndetësore të mirëmbajtura	Mirëmbajtja e qëndrave shëndetësore parësore	Numri i qendrave të	2	3000
			1.1.B.					
			1.1.C.					
			1.1.D.					
			1.1.E.					
			1.1.F.					

1.2. OBJEKTIVI

Treguesit e Performancës në nivel Objektivi	VITI	2022	2023	2024	2025

Kodi: Qëllimi	Objektivi	Projekti	Produkti	Emërtimi i Produktit (Emër i shkurtër identifikues)	Përshkrimi i Produktit (Përshkrim më i gjatë i karakteristikave të produktit)	Njësia Matëse (Produkti)	SASIA Viti 2022	SHPENZIME Viti 2022
	1.2.		1.2.A.					
			1.2.B.					

Verdhë = Per tu plotësuar nga Ekipi i Menaxhimit të Programit

PEMA E PROGRAMIT

Kodi	07220	Emërtimi	Shërbimet e Kujdesit Parësor
Përshkrimi i Programit			Ndërtim, rehabilitim dhe mirëmbajtje e ndërtesave të shërbimit parësor shëndetësor dhe zhvillimin e aktiviteteve edukuese e promovuese në nivel vendor, të cilat lidhen me mbrojtjen e shëndetit, si dhe administrimin e qendrave e të shërbimeve të tjera në fushën e shëndetit publik, sipas mënyrës së përcaktuar me ligj;

1 QELLIMI

Projektimi, përmirësimi i kushteve të qendrave shëndetësore parësore në territor dhe mirëadministrimi i infrastrukturës së ndërtuar.

Treguesit e Performancës në nivel Qëllimi	VITI	2022	2023	2024	2025
Numri i qendrave shëndetësore funksionale.		14	14	14	14
Permirësimi i informimit dhe edukimit shëndetësor te komuniteti : Numri i aktiviteteve informuese dhe promovuese për shëndetin. (trendi në %)		-19%	0%	0%	0%
Rritja e mbulimit me shërbimin e kontrollit mjekësor baze pa pagese (shërbimi i qendrave te kujdesit parësor) Numri i personave te shërbyer kundrejt numrit total te popullsisë se bashkisë (raporti ne %)		86%	86%	86%	86%

1.1. OBJEKTIVI

Ndërtimi, rehabilitimi dhe mirëmbajtja e ndërtesave të shërbimit parësor shëndetësor sipas mënyrës së përcaktuar me ligj; Përmirësimi i shëndetit, cilësisë së jetës së komunitetit përmes zhvillimit të aktiviteteve edukuese e promovuese në nivel vendor, të cilat lidhen me mbrojtjen e shëndetit, edukimin e promocionin shëndetësor,

Treguesit e Performancës në nivel Objektivi	VITI	2022	2023	2024	2025
Numri i qendrave shëndetësore funksionale.		14	14	14	14
Numri i qendrave shëndetësore të mirëmbajtura		2	1	0	0
Permirësimi i informimit dhe edukimit shëndetësor te komuniteti : Numri i aktiviteteve informuese dhe promovuese për shëndetin. (trendi në %)		-19%	0%	0%	0%
Rritja e mbulimit me shërbimin e kontrollit mjekësor baze pa pagese (shërbimi i qendrave te kujdesit parësor) Numri i personave te shërbyer kundrejt numrit total te popullsisë se bashkisë (raporti ne %)		86%	86%	86%	86%

Kodi: Qëllimi	Objektivi	Projekti	Produkti	Emërtimi i Produktit (Emër i shkurtër identifikues)	Përshkrimi i Produktit (Përshkrim më i gjatë i karakteristikave të produktit)	Njësia Matëse (Produkti)	SASIA Viti 2022	SHPENZIME Viti 2022
			1.2.C.					
			1.2.D.					
			1.2.E.					
			1.2.F.					

1.3. OBJEKTIVI

Treguesit e Performancës në nivel Objektivi	VITI	2022	2023	2024	2025

Kodi: Qëllimi	Objektivi	Projekti	Produkti	Emërtimi i Produktit (Emër i shkurtër identifikues)	Përshkrimi i Produktit (Përshkrim më i gjatë i karakteristikave të produktit)	Njësia Matëse (Produkti)	SASIA Viti 2022	SHPENZIME Viti 2022
	1.3.		1.3.A.					
			1.3.B.					
			1.3.C.					
			1.3.D.					

Verdhë = Per tu plotësuar nga Ekipi i Menaxhimit të Programit

PEMA E PROGRAMIT

Kodi	07220	Emërtimi	Shërbimet e Kujdesit Parësor
Përshkrimi i Programit			Ndërtim, rehabilitim dhe mirëmbajtje e ndërtesave të shërbimit parësor shëndetësor dhe zhvillimin e aktiviteteve edukuese e promovuese në nivel vendor, të cilat lidhen me mbrojtjen e shëndetit, si dhe administrimin e qendrave e të shërbimeve të tjera në fushën e shëndetit publik, sipas mënyrës së përcaktuar me ligj;

1 QELLIMI

Projektimi, përmirësimi i kushteve të qendrave shëndetësore parësore në territor dhe mirëadministrimi i infrastrukturës së ndërtuar.

Treguesit e Performancës në nivel Qëllimi	VITI	2022	2023	2024	2025
Numri i qendrave shëndetësore funksionale.		14	14	14	14
Përmirësimi i informimit dhe edukimit shëndetësor te komuniteti : Numri i aktiviteteve informuese dhe promovuese për shëndetin. (trendi në %)		-19%	0%	0%	0%
Rritja e mbulimit me shërbimin e kujdesit njëkohësor baze pa pagesë (shërbimi i qendrave te kujdesit parësor) Numri i personave të shërbyer kundrejt numrit total të popullsisë së bashkisë (raporti në %)		86%	86%	86%	86%

1.1. OBJEKTIVI

Ndërtimi, rehabilitimi dhe mirëmbajtja e ndërtesave të shërbimit parësor shëndetësor sipas mënyrës së përcaktuar me ligj; Përmirësimi i shëndetit, cilësisë së jetës së komunitetit përmes zhvillimit të aktiviteteve edukuese e promovuese në nivel vendor, të cilat lidhen me mbrojtjen e shëndetit, edukimin e promocionin shëndetësor,

Treguesit e Performancës në nivel Objektivi	VITI	2022	2023	2024	2025
Numri i qendrave shëndetësore funksionale.		14	14	14	14
Numri i qendrave shëndetësore të mirëmbajtura		2	1	0	0
Përmirësimi i informimit dhe edukimit shëndetësor te komuniteti : Numri i aktiviteteve informuese dhe promovuese për shëndetin. (trendi në %)		-19%	0%	0%	0%
Rritja e mbulimit me shërbimin e kujdesit njëkohësor baze pa pagesë (shërbimi i qendrave te kujdesit parësor) Numri i personave të shërbyer kundrejt numrit total të popullsisë së bashkisë (raporti në %)		86%	86%	86%	86%

Kodi				Emërtimi i Produktit	Përshkrimi i Produktit	Njësia Matëse	SASIA	SHPENZIME
Qëllimi	Objektivi	Projekti	Produkti	*(Emër i shkurtër identifikues)*	*(Përshkrim më i gjatë i karakteristikave të produktit)*	*(Produkti)*	*Viti 2022*	*Viti 2022*
			1.3.E.					
			1.3.F.					

2 QELLIMI

Treguesit e Performancës në nivel Qëllimi	VITI				

2.1. OBJEKTIVI

Treguesit e Performancës në nivel Objektivi	VITI	2022	2023	2024	2025

Verdhë = Per tu plotësuar nga Ekipi i Menaxhimit të Programit

PEMA E PROGRAMIT

Kodi	07220	Emërtimi	Shërbimet e Kujdesit Parësor
Përshkrimi i Programit			Ndërtim, rehabilitim dhe mirëmbajtje e ndërtesave të shërbimit parësor shëndetësor dhe zhvillimin e aktiviteteve edukuese e promovuese në nivel vendor, të cilat lidhen me mbrojtjen e shëndetit, si dhe administrimin e qendrave e të shërbimeve të tjera në fushën e shëndetit publik, sipas mënyrës së përcaktuar me ligj;

1 QELLIMI

Projektimi, përmirësimi i kushteve të qendrave shëndetësore parësore në territor dhe mirëadministrimi i infrastrukturës së ndërtuar.

Treguesit e Performancës në nivel Qëllimi	VITI	2022	2023	2024	2025
Numri i qendrave shëndetësore funksionale.		14	14	14	14
Permirësimi i informimit dhe edukimit shëndetësor te komuniteti : Numri i aktiviteteve informuese dhe promovuese për shëndetin. (trendi në %)		-19%	0%	0%	0%
Rritja e mbulimit me shërbimin e kujdesit mjekësor baze pa pagesë (shërbimi i qendrave te kujdesit parësor) Numri i personave te shërbyer kundrejt numrit total te popullsisë se bashkisë (raporti ne %)		86%	86%	86%	86%

1.1. OBJEKTIVI

Ndërtimi, rehabilitimi dhe mirëmbajtja e ndërtesave të shërbimit parësor shëndetësor sipas mënyrës së përcaktuar me ligj; Përmirësimi i shëndetit, cilësisë së jetës së komunitetit përmes zhvillimit të aktiviteteve edukuese e promovuese në nivel vendor, të cilat lidhen me mbrojtjen e shëndetit, edukimin e promocionin shëndetësor,

Treguesit e Performancës në nivel Objektivi	VITI	2022	2023	2024	2025
Numri i qendrave shëndetësore funksionale.		14	14	14	14
Numri i qendrave shëndetësore të mirëmbajtura		2	1	0	0
Permirësimi i informimit dhe edukimit shëndetësor te komuniteti : Numri i aktiviteteve informuese dhe promovuese për shëndetin. (trendi në %)		-19%	0%	0%	0%
Rritja e mbulimit me shërbimin e kujdesit mjekësor baze pa pagesë (shërbimi i qendrave te kujdesit parësor) Numri i personave te shërbyer kundrejt numrit total te popullsisë se bashkisë (raporti ne %)		86%	86%	86%	86%

Kodi				Emërtimi i Produktit	Përshkrimi i Produktit	Njësia Matëse	SASIA	SHPENZIME
Qëllimi	Objektivi	Projekti	Produkti	(Emër i shkurtër identifikues)	(Përshkrim më i gjatë i karakteristikave të produktit)	(Produkti)	Viti 2022	Viti 2022

Kodi				Emërtimi i Produktit	Përshkrimi i Produktit	Njësia Matëse	SASIA	SHPENZIME
Qëllimi	Objektivi	Projekti	Produkti	(Emër i shkurtër identifikues)	(Përshkrim më i gjatë i karakteristikave të produktit)	(Produkti)	Viti 2022	Viti 2022
2	2.1.		2.1.A.					
			2.1.B.					
			2.1.C.					
			2.1.D.					
			2.1.E.					
			2.1.F.					

2.2. OBJEKTIVI

Treguesit e Performancës në nivel Objektivi	VITI	2022	2023	2024	2025

Kodi				Emërtimi i Produktit	Përshkrimi i Produktit	Njësia Matëse	SASIA	SHPENZIME
Qëllimi	Objektivi	Projekti	Produkti	(Emër i shkurtër identifikues)	(Përshkrim më i gjatë i karakteristikave të produktit)	(Produkti)	Viti 2022	Viti 2022

Verdhë = Per tu plotësuar nga Ekipi i Menaxhimit të Programit

PEMA E PROGRAMIT

Kodi	07220	Emërtimi	Shërbimet e Kujdesit Parësor
Përshkrimi i Programit			Ndërtim, rehabilitim dhe mirëmbajtje e ndërtesave të shërbimit parësor shëndetësor dhe zhvillimin e aktiviteteve edukuese e promovuese në nivel vendor, të cilat lidhen me mbrojtjen e shëndetit, si dhe administrimin e qendrave e të shërbimeve të tjera në fushën e shëndetit publik, sipas mënyrës së përcaktuar me ligj;

1 QELLIMI

Projektimi, përmirësimi i kushteve të qendrave shëndetësore parësore në territor dhe mirëadministrimi i infrastrukturës së ndërtuar.

Treguesit e Performancës në nivel Qëllimi	VITI	2022	2023	2024	2025
Numri i qendrave shëndetësore funksionale.		14	14	14	14
Permirësimi i informimit dhe edukimit shëndetësor te komuniteti : Numri i aktiviteteve informuese dhe promovuese për shëndetin. (trendi në %)		-19%	0%	0%	0%
Rritja e mbulimit me shërbimin e kontrollit mjekësor baze pa pagesë (shërbimi i qendrave te kujdesit parësor) Numri i personave të shërbyer kundrejt numrit total të popullsisë së bashkisë (raporti në %)		86%	86%	86%	86%

1.1. OBJEKTIVI

Ndërtimi, rehabilitimi dhe mirëmbajtja e ndërtesave të shërbimit parësor shëndetësor sipas mënyrës së përcaktuar me ligj; Përmirësimi i shëndetit, cilësisë së jetës së komunitetit përmes zhvillimit të aktiviteteve edukuese e promovuese në nivel vendor, të cilat lidhen me mbrojtjen e shëndetit, edukimin e promocionin shëndetësor,

Treguesit e Performancës në nivel Objektivi	VITI	2022	2023	2024	2025
Numri i qendrave shëndetësore funksionale.		14	14	14	14
Numri i qendrave shëndetësore të mirëmbajtura		2	1	0	0
Permirësimi i informimit dhe edukimit shëndetësor te komuniteti : Numri i aktiviteteve informuese dhe promovuese për shëndetin. (trendi në %)		-19%	0%	0%	0%
Rritja e mbulimit me shërbimin e kontrollit mjekësor baze pa pagesë (shërbimi i qendrave te kujdesit parësor) Numri i personave të shërbyer kundrejt numrit total të popullsisë së bashkisë (raporti në %)		86%	86%	86%	86%

Kodi				Emërtimi i Produktit	Përshkrimi i Produktit	Njësia Matëse	SASIA	SHPENZIME
Qëllimi	Objektivi	Projekti	Produkti	*(Emër i shkurtër identifikues)*	*(Përshkrim më i gjatë i karakteristikave të produktit)*	*(Produkti)*	*Viti 2022*	*Viti 2022*
	2.2.		2.2.A.					
			2.2.B.					
			2.2.C.					
			2.2.D.					
			2.2.E.					
			2.2.F.					

2.3. OBJEKTIVI

Treguesit e Performancës në nivel Objektivi	VITI	2022	2023	2024	2025

Kodi				Emërtimi i Produktit	Përshkrimi i Produktit	Njësia Matëse	SASIA	SHPENZIME
Qëllimi	Objektivi	Projekti	Produkti	*(Emër i shkurtër identifikues)*	*(Përshkrim më i gjatë i karakteristikave të produktit)*	*(Produkti)*	*Viti 2022*	*Viti 2022*
	2.3.		2.3.A.					
			2.3.B.					

Verdhë = Per tu plotësuar nga Ekipi i Menaxhimit të Programit

PEMA E PROGRAMIT

Kodi	07220	Emërtimi	Shërbimet e Kujdesit Parësor

Përshkrimi i Programit	Ndërtim, rehabilitim dhe mirëmbajtje e ndërtesave të shërbimit parësor shëndetësor dhe zhvillimin e aktiviteteve edukuese e promovuese në nivel vendor, të cilat lidhen me mbrojtjen e shëndetit, si dhe administrimin e qendrave e të shërbimeve të tjera në fushën e shëndetit publik, sipas mënyrës së përcaktuar me ligj;

1 QELLIMI

Projektimi, përmirësimi i kushteve të qendrave shëndetësore parësore në territor dhe mirëadministrimi i infrastrukturës së ndërtuar.

Treguesit e Performancës në nivel Qëllimi	VITI	2022	2023	2024	2025
Numri i qendrave shëndetësore funksionale.		14	14	14	14
Permirësimi i informimit dhe edukimit shëndetësor te komuniteti : Numri i aktiviteteve informuese dhe promovuese për shëndetin. (trendi në %)		-19%	0%	0%	0%
Rritja e mbulimit me shërbimin e kujdesit mjekësor baze pa pagesë (shërbimi i qendrave te kujdesit parësor) Numri i personave të shërbyer kundrejt numrit total të popullsisë së bashkisë (raporti në %)		86%	86%	86%	86%

1.1. OBJEKTIVI

Ndërtimi, rehabilitimi dhe mirëmbajtja e ndërtesave të shërbimit parësor shëndetësor sipas mënyrës së përcaktuar me ligj; Përmirësimi i shëndetit, cilësisë së jetës së komunitetit përmes zhvillimit të aktiviteteve edukuese e promovuese në nivel vendor, të cilat lidhen me mbrojtjen e shëndetit, edukimin e promocionin shëndetësor,

Treguesit e Performancës në nivel Objektivi	VITI	2022	2023	2024	2025
Numri i qendrave shëndetësore funksionale.		14	14	14	14
Numri i qendrave shëndetësore të mirëmbajtura		2	1	0	0
Permirësimi i informimit dhe edukimit shëndetësor te komuniteti : Numri i aktiviteteve informuese dhe promovuese për shëndetin. (trendi në %)		-19%	0%	0%	0%
Rritja e mbulimit me shërbimin e kujdesit mjekësor baze pa pagesë (shërbimi i qendrave te kujdesit parësor) Numri i personave të shërbyer kundrejt numrit total të popullsisë së bashkisë (raporti në %)		86%	86%	86%	86%

Kodi				Emërtimi i Produktit	Përshkrimi i Produktit	Njësia Matëse	SASIA	SHPENZIME
Qëllimi	Objektivi	Projekti	Produkti	*(Emër i shkurtër identifikues)*	*(Përshkrim më i gjatë i karakteristikave të produktit)*	*(Produkti)*	*Viti 2022*	*Viti 2022*
			2.3.C.					
			2.3.D.					
			2.3.E.					
			2.3.F.					

3 QELLIMI

Treguesit e Performancës në nivel Qëllimi	VITI				

3.1 OBJEKTIVI

Treguesit e Performancës në nivel Objektivi	VITI	2022	2023	2024	2025

Verdhë = Per tu plotësuar nga Ekipi i Menaxhimit të Programit

PEMA E PROGRAMIT

Kodi	07220	Emërtimi	Shërbimet e Kujdesit Parësor
Përshkrimi i Programit			Ndërtim, rehabilitim dhe mirëmbajtje e ndërtesave të shërbimit parësor shëndetësor dhe zhvillimin e aktiviteteve edukuese e promovuese në nivel vendor, të cilat lidhen me mbrojtjen e shëndetit, si dhe administrimin e qendrave e të shërbimeve të tjera në fushën e shëndetit publik, sipas mënyrës së përcaktuar me ligj;

1 QELLIMI

Projektimi, përmirësimi i kushteve të qendrave shëndetësore parësore në territor dhe mirëadministrimi i infrastrukturës së ndërtuar.

Treguesit e Performancës në nivel Qëllimi	VITI	2022	2023	2024	2025
Numri i qendrave shëndetësore funksionale.		14	14	14	14
Permirësimi i informimit dhe edukimit shëndetësor te komuniteti : Numri i aktiviteteve informuese dhe promovuese për shëndetin. (trendi në %)		-19%	0%	0%	0%
Rritja e mbulimit me shërbimin e kujdesit mjekësor baze pa pagesë (shërbimi i qendrave te kujdesit parësor) Numri i personave të shërbyer kundrejt numrit total të popullsisë së bashkisë (raporti në %)		86%	86%	86%	86%

1.1. OBJEKTIVI

Ndërtimi, rehabilitimi dhe mirëmbajtja e ndërtesave të shërbimit parësor shëndetësor sipas mënyrës së përcaktuar me ligj; Përmirësimi i shëndetit, cilësisë së jetës së komunitetit përmes zhvillimit të aktiviteteve edukuese e promovuese në nivel vendor, të cilat lidhen me mbrojtjen e shëndetit, edukimin e promocionin shëndetësor,

Treguesit e Performancës në nivel Objektivi	VITI	2022	2023	2024	2025
Numri i qendrave shëndetësore funksionale.		14	14	14	14
Numri i qendrave shëndetësore të mirëmbajtura		2	1	0	0
Permirësimi i informimit dhe edukimit shëndetësor te komuniteti : Numri i aktiviteteve informuese dhe promovuese për shëndetin. (trendi në %)		-19%	0%	0%	0%
Rritja e mbulimit me shërbimin e kujdesit mjekësor baze pa pagesë (shërbimi i qendrave te kujdesit parësor) Numri i personave të shërbyer kundrejt numrit total të popullsisë së bashkisë (raporti në %)		86%	86%	86%	86%

Kodi				Emërtimi i Produktit	Përshkrimi i Produktit	Njësia Matëse	SASIA	SHPENZIME
Qëllimi	Objektivi	Projekti	Produkti	*(Emër i shkurtër identifikues)*	*(Përshkrim më i gjatë i karakteristikave të produktit)*	*(Produkti)*	*Viti 2022*	*Viti 2022*

Kodi				Emërtimi i Produktit	Përshkrimi i Produktit	Njësia Matëse	SASIA	SHPENZIME
Qëllimi	Objektivi	Projekti	Produkti	*(Emër i shkurtër identifikues)*	*(Përshkrim më i gjatë i karakteristikave të produktit)*	*(Produkti)*	*Viti 2022*	*Viti 2022*
3	3.1		3.1.A.					
			3.1.B.					
			3.1.C.					
			3.1.D.					
			3.1.E.					
			3.1.F.					

3.2 OBJEKTIVI

Treguesit e Performancës në nivel Objektivi	VITI	2022	2023	2024	2025

Verdhë = Per tu plotësuar nga Ekipi i Menaxhimit të Programit

PEMA E PROGRAMIT

Kodi	07220	Emërtimi	Shërbimet e Kujdesit Parësor
Përshkrimi i Programit			Ndërtim, rehabilitim dhe mirëmbajtje e ndërtesave të shërbimit parësor shëndetësor dhe zhvillimin e aktiviteteve edukuese e promovuese në nivel vendor, të cilat lidhen me mbrojtjen e shëndetit, si dhe administrimin e qendrave e të shërbimeve të tjera në fushën e shëndetit publik, sipas mënyrës së përcaktuar me ligj;

1 QELLIMI

Projektimi, përmirësimi i kushteve të qendrave shëndetësore parësore në territor dhe mirëadministrimi i infrastrukturës së ndërtuar.

Treguesit e Performancës në nivel Qëllimi	VITI	2022	2023	2024	2025
Numri i qendrave shëndetësore funksionale.		14	14	14	14
Permirësimi i informimit dhe edukimit shëndetësor te komuniteti : Numri i aktiviteteve informuese dhe promovuese për shëndetin. (trendi në %)		-19%	0%	0%	0%
Rritja e mbulimit me shërbimin e kujdesit mjekësor baze pa pagesë (shërbimi i qendrave te kujdesit parësor) Numri i personave të shërbyer kundrejt numrit total të popullsisë së bashkisë (raporti në %)		86%	86%	86%	86%

1.1. OBJEKTIVI

Ndërtimi, rehabilitimi dhe mirëmbajtja e ndërtesave të shërbimit parësor shëndetësor sipas mënyrës së përcaktuar me ligj; Përmirësimi i shëndetit, cilësisë së jetës së komunitetit përmes zhvillimit të aktiviteteve edukuese e promovuese në nivel vendor, të cilat lidhen me mbrojtjen e shëndetit, edukimin e promocionin shëndetësor,

Treguesit e Performancës në nivel Objektivi	VITI	2022	2023	2024	2025
Numri i qendrave shëndetësore funksionale.		14	14	14	14
Numri i qendrave shëndetësore të mirëmbajtura		2	1	0	0
Permirësimi i informimit dhe edukimit shëndetësor te komuniteti : Numri i aktiviteteve informuese dhe promovuese për shëndetin. (trendi në %)		-19%	0%	0%	0%
Rritja e mbulimit me shërbimin e kujdesit mjekësor baze pa pagesë (shërbimi i qendrave te kujdesit parësor) Numri i personave të shërbyer kundrejt numrit total të popullsisë së bashkisë (raporti në %)		86%	86%	86%	86%

Kodi				Emërtimi i Produktit	Përshkrimi i Produktit	Njësia Matëse	SASIA	SHPENZIME
Qëllimi	Objektivi	Projekti	Produkti	(Emër i shkurtër identifikues)	(Përshkrim më i gjatë i karakteristikave të produktit)	(Produkti)	Viti 2022	Viti 2022
Kodi				Emërtimi i Produktit	Përshkrimi i Produktit	Njësia Matëse	SASIA	SHPENZIME
Qëllimi	Objektivi	Projekti	Produkti	(Emër i shkurtër identifikues)	(Përshkrim më i gjatë i karakteristikave të produktit)	(Produkti)	Viti 2022	Viti 2022
3.2		3.2.A.						
		3.2.B.						
		3.2.C.						
		3.2.D.						
		3.2.E.						
		3.2.F.						

3.3 OBJEKTIVI

Treguesit e Performancës në nivel Objektivi	VITI	2022	2023	2024	2025

Kodi				Emërtimi i Produktit	Përshkrimi i Produktit	Njësia Matëse	SASIA	SHPENZIME
Qëllimi	Objektivi	Projekti	Produkti	(Emër i shkurtër identifikues)	(Përshkrim më i gjatë i karakteristikave të produktit)	(Produkti)	Viti 2022	Viti 2022

Verdhë = Per tu plotësuar nga Ekipi i Menaxhimit të Programit

PEMA E PROGRAMIT

Kodi	07220	Emërtimi	Shërbimet e Kujdesit Parësor
Përshkrimi i Programit			Ndërtim, rehabilitim dhe mirëmbajtje e ndërtesave të shërbimit parësor shëndetësor dhe zhvillimin e aktiviteteve edukuese e promovuese në nivel vendor, të cilat lidhen me mbrojtjen e shëndetit, si dhe administrimin e qendrave e të shërbimeve të tjera në fushën e shëndetit publik, sipas mënyrës së përcaktuar me ligj;

1 QELLIMI

Projektimi, përmirësimi i kushteve të qendrave shëndetësore parësore në territor dhe mirëadministrimi i infrastrukturës së ndërtuar.

Treguesit e Performancës në nivel Qëllimi	VITI	2022	2023	2024	2025
Numri i qendrave shëndetësore funksionale.		14	14	14	14
Permirësimi i informimit dhe edukimit shëndetësor te komuniteti : Numri i aktiviteteve informuese dhe promovuese për shëndetin. (trendi në %)		-19%	0%	0%	0%
Rritja e mbulimit me shërbimin e kujdesit mjekësor baze pa pagesë (shërbimi i qendrave te kujdesit parësor) Numri i personave të shërbyer kundrejt numrit total të popullsisë së bashkisë (raporti në %)		86%	86%	86%	86%

1.1. OBJEKTIVI

Ndërtimi, rehabilitimi dhe mirëmbajtja e ndërtesave të shërbimit parësor shëndetësor sipas mënyrës së përcaktuar me ligj; Përmirësimi i shëndetit, cilësisë së jetës së komunitetit përmes zhvillimit të aktiviteteve edukuese e promovuese në nivel vendor, të cilat lidhen me mbrojtjen e shëndetit, edukimin e promocionin shëndetësor,

Treguesit e Performancës në nivel Objektivi	VITI	2022	2023	2024	2025
Numri i qendrave shëndetësore funksionale.		14	14	14	14
Numri i qendrave shëndetësore të mirëmbajtura		2	1	0	0
Permirësimi i informimit dhe edukimit shëndetësor te komuniteti : Numri i aktiviteteve informuese dhe promovuese për shëndetin. (trendi në %)		-19%	0%	0%	0%
Rritja e mbulimit me shërbimin e kujdesit mjekësor baze pa pagesë (shërbimi i qendrave te kujdesit parësor) Numri i personave të shërbyer kundrejt numrit total të popullsisë së bashkisë (raporti në %)		86%	86%	86%	86%

Kodi				Emërtimi i Produktit (Emër i shkurtër identifikues)	Përshkrimi i Produktit (Përshkrim më i gjatë i karakteristikave të produktit)	Njësia Matëse (Produkti)	SASIA Viti 2022	SHPENZIME Viti 2022
Qëllimi	Objektivi	Projekti	Produkti					
	3.3		3.3.A.					
			3.3.B.					
			3.3.C.					
			3.3.D.					
			3.3.E.					
			3.3.F.					

4 QELLIMI

Treguesit e Performancës në nivel Qëllimi	VITI				

4.1 OBJEKTIVI

Treguesit e Performancës në nivel Objektivi	VITI	2022	2023	2024	2025

Verdhë = Per tu plotësuar nga Ekipi i Menaxhimit të Programit

PEMA E PROGRAMIT

Kodi	07220	Emërtimi	Shërbimet e Kujdesit Parësor
Përshkrimi i Programit			Ndërtim, rehabilitim dhe mirëmbajtje e ndërtesave të shërbimit parësor shëndetësor dhe zhvillimin e aktiviteteve edukuese e promovuese në nivel vendor, të cilat lidhen me mbrojtjen e shëndetit, si dhe administrimin e qendrave e të shërbimeve të tjera në fushën e shëndetit publik, sipas mënyrës së përcaktuar me ligj;

1 QELLIMI

Projektimi, përmirësimi i kushteve të qendrave shëndetësore parësore në territor dhe mirëadministrimi i infrastrukturës së ndërtuar.

Treguesit e Performancës në nivel Qëllimi	VITI	2022	2023	2024	2025
Numri i qendrave shëndetësore funksionale.		14	14	14	14
Permirësimi i informimit dhe edukimit shëndetësor te komuniteti : Numri i aktiviteteve informuese dhe promovuese për shëndetin. (trendi në %)		-19%	0%	0%	0%
Rritja e mbulimit me shërbimin e kontrollit mjekësor baze pa pagesë (shërbimi i qendrave te kujdesit parësor) Numri i personave te shërbyer kundrejt numrit total te popullsisë se bashkisë (raporti ne %)		86%	86%	86%	86%

1.1. OBJEKTIVI

Ndërtimi, rehabilitimi dhe mirëmbajtja e ndërtesave të shërbimit parësor shëndetësor sipas mënyrës së përcaktuar me ligj; Përmirësimi i shëndetit, cilësisë së jetës së komunitetit përmes zhvillimit të aktiviteteve edukuese e promovuese në nivel vendor, të cilat lidhen me mbrojtjen e shëndetit, edukimin e promocionin shëndetësor,

Treguesit e Performancës në nivel Objektivi	VITI	2022	2023	2024	2025
Numri i qendrave shëndetësore funksionale.		14	14	14	14
Numri i qendrave shëndetësore të mirëmbajtura		2	1	0	0
Permirësimi i informimit dhe edukimit shëndetësor te komuniteti : Numri i aktiviteteve informuese dhe promovuese për shëndetin. (trendi në %)		-19%	0%	0%	0%
Rritja e mbulimit me shërbimin e kontrollit mjekësor baze pa pagesë (shërbimi i qendrave te kujdesit parësor) Numri i personave te shërbyer kundrejt numrit total te popullsisë se bashkisë (raporti ne %)		86%	86%	86%	86%

Kodi: Qëllimi	Objektivi	Projekti	Produkti	Emërtimi i Produktit (Emër i shkurtër identifikues)	Përshkrimi i Produktit (Përshkrim më i gjatë i karakteristikave të produktit)	Njësia Matëse (Produkti)	SASIA Viti 2022	SHPENZIME Viti 2022

Kodi: Qëllimi	Objektivi	Projekti	Produkti	Emërtimi i Produktit (Emër i shkurtër identifikues)	Përshkrimi i Produktit (Përshkrim më i gjatë i karakteristikave të produktit)	Njësia Matëse (Produkti)	SASIA Viti 2022	SHPENZIME Viti 2022
4	4.1		4.1.A.					
			4.1.B.					
			4.1.C.					
			4.1.D.					
			4.1.E.					
			4.1.F.					

4.2 OBJEKTIVI

Treguesit e Performancës në nivel Objektivi	VITI	2022	2023	2024	2025

Verdhë = Per tu plotësuar nga Ekipi i Menaxhimit të Programit

PEMA E PROGRAMIT

Kodi	07220	Emërtimi	Shërbimet e Kujdesit Parësor
Përshkrimi i Programit			Ndërtim, rehabilitim dhe mirëmbajtje e ndërtesave të shërbimit parësor shëndetësor dhe zhvillimin e aktiviteteve edukuese e promovuese në nivel vendor, të cilat lidhen me mbrojtjen e shëndetit, si dhe administrimin e qendrave e të shërbimeve të tjera në fushën e shëndetit publik, sipas mënyrës së përcaktuar me ligj;

1 QELLIMI

Projektimi, përmirësimi i kushteve të qendrave shëndetësore parësore në territor dhe mirëadministrimi i infrastrukturës së ndërtuar.

Treguesit e Performancës në nivel Qëllimi	VITI	2022	2023	2024	2025
Numri i qendrave shëndetësore funksionale.		14	14	14	14
Permirësimi i informimit dhe edukimit shëndetësor te komuniteti : Numri i aktiviteteve informuese dhe promovuese për shëndetin. (trendi në %)		-19%	0%	0%	0%
Rritja e mbulimit me shërbimin e kujdesit mjekësor baze pa pagesë (shërbimi i qendrave te kujdesit parësor) Numri i personave të shërbyer kundrejt numrit total të popullsisë së bashkisë (raporti në %)		86%	86%	86%	86%

1.1. OBJEKTIVI

Ndërtimi, rehabilitimi dhe mirëmbajtja e ndërtesave të shërbimit parësor shëndetësor sipas mënyrës së përcaktuar me ligj; Përmirësimi i shëndetit, cilësisë së jetës së komunitetit përmes zhvillimit të aktiviteteve edukuese e promovuese në nivel vendor, të cilat lidhen me mbrojtjen e shëndetit, edukimin e promocionin shëndetësor,

Treguesit e Performancës në nivel Objektivi	VITI	2022	2023	2024	2025
Numri i qendrave shëndetësore funksionale.		14	14	14	14
Numri i qendrave shëndetësore të mirëmbajtura		2	1	0	0
Permirësimi i informimit dhe edukimit shëndetësor te komuniteti : Numri i aktiviteteve informuese dhe promovuese për shëndetin. (trendi në %)		-19%	0%	0%	0%
Rritja e mbulimit me shërbimin e kujdesit mjekësor baze pa pagesë (shërbimi i qendrave te kujdesit parësor) Numri i personave të shërbyer kundrejt numrit total të popullsisë së bashkisë (raporti në %)		86%	86%	86%	86%

Kodi				Emërtimi i Produktit	Përshkrimi i Produktit	Njësia Matëse	SASIA	SHPENZIME
Qëllimi	Objektivi	Projekti	Produkti	*(Emër i shkurtër identifikues)*	*(Përshkrim më i gjatë i karakteristikave të produktit)*	*(Produkti)*	*Viti 2022*	*Viti 2022*

Kodi				Emërtimi i Produktit	Përshkrimi i Produktit	Njësia Matëse	SASIA	SHPENZIME
Qëllimi	Objektivi	Projekti	Produkti	*(Emër i shkurtër identifikues)*	*(Përshkrim më i gjatë i karakteristikave të produktit)*	*(Produkti)*	*Viti 2022*	*Viti 2022*
	4.2		4.2.A.					
			4.2.B.					
			4.2.C.					
			4.2.D.					
			4.2.E.					
			4.2.F.					

Produktet e Programit vazhdojnë në të djathtë të fletës. *Vlitet e PBA-së vazhdojnë poshtë fletës.* Verdhë = Per tu plotësuar nga Ekipi i Menaxhimit të Programit

2023

SHPENZIMET E PRODUKTEVE TË PROGRAMIT

Kodi i Programit			07220																						
Emri i Programit			Shërbimet e Kujdesit Parësor																						
Kodi i Produktit			1.1.A.	1.1.B.	1.1.C.	1.1.D.	1.1.E.	1.1.F.	1.2.A.	1.2.B.	1.2.C.	1.2.D.	1.2.E.	1.2.F.	1.3.A.	1.3.B.	1.3.C.	1.3.D.	1.3.E.	1.3.F.	2.1.A.	2.1.B.	2.1.C.	2.1.D.	2.1.E.
Emri i Produktit			Numri i qendrave shëndetësore të mirëmbajtura	0	0	0	0	0	0	0	0	0	0	0	0	0	0	0	0	0	0	0	0	0	0
Njësia e Matjes së Produktit			Numri i qendrave të mirëmbajtura	0	0	0	0	0	0	0	0	0	0	0	0	0	0	0	0	0	0	0	0	0	0
Sasia e Planifikuar			1																						
Paga & Sigurime		TOTALI																							
Pagat	600	0																							
Sigurimet Shoq. & Shëndetësore	601	0																							
Shpenzime Korente																									
Mallra dhe Shërbime	602	2000	2,000.00																						
Subvencioni	603	0																							
Transfertë e Brendshme	604	0																							
Transferta të Jashtme	605	0																							
Të Tjera (606, 651, etc.)	606	0																							
Shpenzime Kapitale																									
Aktive të Patrupëzuara	230	0																							
Aktive të Trupëzuara	231	0																							
TOTALI		2000	2,000.0	0.0	0.0	0.0	0.0	0.0	0.0	0.0	0.0	0.0	0.0	0.0	0.0	0.0	0.0	0.0	0.0	0.0	0.0	0.0	0.0	0.0	0.0

2024

SHPENZIMET E PRODUKTEVE TË PROGRAMIT

Kodi i Programit			07220																						
Emri i Programit			Shërbimet e Kujdesit Parësor																						
Kodi i Produktit			1.1.A.	1.1.B.	1.1.C.	1.1.D.	1.1.E.	1.1.F.	1.2.A.	1.2.B.	1.2.C.	1.2.D.	1.2.E.	1.2.F.	1.3.A.	1.3.B.	1.3.C.	1.3.D.	1.3.E.	1.3.F.	2.1.A.	2.1.B.	2.1.C.	2.1.D.	2.1.E.
Emri i Produktit			Numri i qendrave shëndetësore të mirëmbajtura	0	0	0	0	0	0	0	0	0	0	0	0	0	0	0	0	0	0	0	0	0	0
Njësia e Matjes së Produktit			Numri i qendrave të mirëmbajtura	0	0	0	0	0	0	0	0	0	0	0	0	0	0	0	0	0	0	0	0	0	0
Sasia e Planifikuar																									
Paga & Sigurime		TOTALI																							
Pagat	600	0																							
Sigurimet Shoq. & Shëndetësore	601	0																							
Shpenzime Korente																									
Mallra dhe Shërbime	602	0																							
Subvencioni	603	0																							
Transfertë e Brendshme	604	0																							
Transferta të Jashtme	605	0																							
Të Tjera (606, 651, etc.)	606	0																							
Shpenzime Kapitale																									
Aktive të Patrupëzuara	230	0																							
Aktive të Trupëzuara	231	0																							
TOTALI		0	0.0	0.0	0.0	0.0	0.0	0.0	0.0	0.0	0.0	0.0	0.0	0.0	0.0	0.0	0.0	0.0	0.0	0.0	0.0	0.0	0.0	0.0	0.0

2025

SHPENZIMET E PRODUKTEVE TË PROGRAMIT

Kodi i Programit			07220																						
Emri i Programit			Shërbimet e Kujdesit Parësor																						
Kodi i Produktit			1.1.A.	1.1.B.	1.1.C.	1.1.D.	1.1.E.	1.1.F.	1.2.A.	1.2.B.	1.2.C.	1.2.D.	1.2.E.	1.2.F.	1.3.A.	1.3.B.	1.3.C.	1.3.D.	1.3.E.	1.3.F.	2.1.A.	2.1.B.	2.1.C.	2.1.D.	2.1.E.
Emri i Produktit			Numri i qendrave shëndetësore të mirëmbajtura	0	0	0	0	0	0	0	0	0	0	0	0	0	0	0	0	0	0	0	0	0	0
Njësia e Matjes së Produktit			Numri i qendrave të mirëmbajtura	0	0	0	0	0	0	0	0	0	0	0	0	0	0	0	0	0	0	0	0	0	0
Sasia e Planifikuar																									
Paga & Sigurime		TOTALI																							
Pagat	600	0																							
Sigurimet Shoq. & Shëndetësore	601	0																							
Shpenzime Korente																									
Mallra dhe Shërbime	602	0																							
Subvencioni	603	0																							
Transfertë e Brendshme	604	0																							
Transferta të Jashtme	605	0																							
Të Tjera (606, 651, etc.)	606	0																							
Shpenzime Kapitale																									
Aktive të Patrupëzuara	230	0																							
Aktive të Trupëzuara	231	0																							
TOTALI		0	0.0	0.0	0.0	0.0	0.0	0.0	0.0	0.0	0.0	0.0	0.0	0.0	0.0	0.0	0.0	0.0	0.0	0.0	0.0	0.0	0.0	0.0	0.0

2.1.F.	2.2.A.	2.2.B.	2.2.C.	2.2.D.	2.2.E.	2.2.F.	2.3.A.	2.3.B.	2.3.C.	2.3.D.	2.3.E.	2.3.F.	3.1.A.	3.1.B.	3.1.C.	3.1.D.	3.1.E.	3.1.F.	3.2.A.	3.2.B.	3.2.C.	3.2.D.	3.2.E.	3.2.F.	3.3.A.	3.3.B.	3.3.C.
0	0	0	0	0	0	0	0	0	0	0	0	0	0	0	0	0	0	0	0	0	0	0	0	0	0	0	0
0	0	0	0	0	0	0	0	0	0	0	0	0	0	0	0	0	0	0	0	0	0	0	0	0	0	0	0
0.0	0.0	0.0	0.0	0.0	0.0	0.0	0.0	0.0	0.0	0.0	0.0	0.0	0.0	0.0	0.0	0.0	0.0	0.0	0.0	0.0	0.0	0.0	0.0	0.0	0.0	0.0	0.0

2.1.F.	2.2.A.	2.2.B.	2.2.C.	2.2.D.	2.2.E.	2.2.F.	2.3.A.	2.3.B.	2.3.C.	2.3.D.	2.3.E.	2.3.F.	3.1.A.	3.1.B.	3.1.C.	3.1.D.	3.1.E.	3.1.F.	3.2.A.	3.2.B.	3.2.C.	3.2.D.	3.2.E.	3.2.F.	3.3.A.	3.3.B.	3.3.C.
0	0	0	0	0	0	0	0	0	0	0	0	0	0	0	0	0	0	0	0	0	0	0	0	0	0	0	0
0	0	0	0	0	0	0	0	0	0	0	0	0	0	0	0	0	0	0	0	0	0	0	0	0	0	0	0
0.0	0.0	0.0	0.0	0.0	0.0	0.0	0.0	0.0	0.0	0.0	0.0	0.0	0.0	0.0	0.0	0.0	0.0	0.0	0.0	0.0	0.0	0.0	0.0	0.0	0.0	0.0	0.0

2.1.F.	2.2.A.	2.2.B.	2.2.C.	2.2.D.	2.2.E.	2.2.F.	2.3.A.	2.3.B.	2.3.C.	2.3.D.	2.3.E.	2.3.F.	3.1.A.	3.1.B.	3.1.C.	3.1.D.	3.1.E.	3.1.F.	3.2.A.	3.2.B.	3.2.C.	3.2.D.	3.2.E.	3.2.F.	3.3.A.	3.3.B.	3.3.C.
0	0	0	0	0	0	0	0	0	0	0	0	0	0	0	0	0	0	0	0	0	0	0	0	0	0	0	0
0	0	0	0	0	0	0	0	0	0	0	0	0	0	0	0	0	0	0	0	0	0	0	0	0	0	0	0
0.0	0.0	0.0	0.0	0.0	0.0	0.0	0.0	0.0	0.0	0.0	0.0	0.0	0.0	0.0	0.0	0.0	0.0	0.0	0.0	0.0	0.0	0.0	0.0	0.0	0.0	0.0	0.0

2023

000 ALL

3.3.D.	3.3.E.	3.3.F.	4.1.A.	4.1.B.	4.1.C.	4.1.D.	4.1.E.	4.1.F.	4.2.A.	4.2.B.	4.2.C.	4.2.D.	4.2.E.	4.2.F.	4.3.A.	4.3.B.	4.3.C.	4.3.D.	4.3.E.	4.3.F.
0	0	0	0	0	0	0	0	0	0	0	0	0	0	0	0	0	0	0	0	0
0	0	0	0	0	0	0	0	0	0	0	0	0	0	0	0	0	0	0	0	0
0.0	0.0	0.0	0.0	0.0	0.0	0.0	0.0	0.0	0.0	0.0	0.0	0.0	0.0	0.0	0.0	0.0	0.0	0.0	0.0	0.0

2024

000 ALL

3.3.D.	3.3.E.	3.3.F.	4.1.A.	4.1.B.	4.1.C.	4.1.D.	4.1.E.	4.1.F.	4.2.A.	4.2.B.	4.2.C.	4.2.D.	4.2.E.	4.2.F.	4.3.A.	4.3.B.	4.3.C.	4.3.D.	4.3.E.	4.3.F.
0	0	0	0	0	0	0	0	0	0	0	0	0	0	0	0	0	0	0	0	0
0	0	0	0	0	0	0	0	0	0	0	0	0	0	0	0	0	0	0	0	0
0.0	0.0	0.0	0.0	0.0	0.0	0.0	0.0	0.0	0.0	0.0	0.0	0.0	0.0	0.0	0.0	0.0	0.0	0.0	0.0	0.0

2025

000 ALL

3.3.D.	3.3.E.	3.3.F.	4.1.A.	4.1.B.	4.1.C.	4.1.D.	4.1.E.	4.1.F.	4.2.A.	4.2.B.	4.2.C.	4.2.D.	4.2.E.	4.2.F.	4.3.A.	4.3.B.	4.3.C.	4.3.D.	4.3.E.	4.3.F.
0	0	0	0	0	0	0	0	0	0	0	0	0	0	0	0	0	0	0	0	0
0	0	0	0	0	0	0	0	0	0	0	0	0	0	0	0	0	0	0	0	0
0.0	0.0	0.0	0.0	0.0	0.0	0.0	0.0	0.0	0.0	0.0	0.0	0.0	0.0	0.0	0.0	0.0	0.0	0.0	0.0	0.0

Verdhë = Per tu plotësuar nga Ekipi i Menaxhimit të Programit

PEMA E PROGRAMIT

Kodi	08130	Emërtimi	Sport dhe Argëtim
Përshkrimi i Programit			•Vënie në funksionim ose mbështetje e strukturave për veprimtari ose ngjarje sportive (fusha lojërash, fusha tenisi, pishina noti, korsi vrapim, ringje boksi, pista patinazhi, palestra etj.); mbështetje për ekipet përfaqesuese vendore në veprirntaritë sportive; Mbështetje e strukturave për veprimtari ose ngjarje sportive (struktura për qëndrimin e spektatorëve; sidomos vende të pajisura për lojëra me letra, lojëra me tabelë etj.);

1 QELLIMI

Krijimi i infrastrukturës mbështetëse dhe bazës materiale për zhvillimin e proceseve stërvitore për të gjitha ekipet zinxhire të klubit shumësportësh "Vllaznia". Rritja e pjesëmarrjes së të rinjve në aktivitete sportive dhe zhvillimin e sportit në komunitet synojmë organizimin e përvitshëm të programit "Jeto me sportin".

Treguesit e Performancës në nivel Qëllimi	VITI	2022	2023	2024	2025
Pjesëmarrës në aktivitetet sportive - ndryshimi në % kundrejt vitit paraardhës.		0%	0%	0%	0%
Struktura per veprimtari ose ngjarje sportive (fusha lojerash, fusha tenisi, pishina noti, korsi vrapim, ringje boksi, pista patinazhi, palestra etj.); Struktura për veprimtari sportive (në numër)		3	3	3	3
Mbështetja për ekipet përfaqësuese të bashkisë në veprimtarinë sportive në kampionate kombëtare dhe ndërkombëtare ´-Total shpenzime për veprimtarinë sportive kundrejt numrit total të sportistëve. (Mijë		92	75	75	75

1.1. OBJEKTIVI

Të promovojmë dhe te nxisim pjesëmarrjen aktive të te rinjve në aktivitete sportive dhe sociale, si aktorë thelbësorë në zhvillimin e territorit.

Treguesit e Performancës në nivel Objektivi	VITI	2022	2023	2024	2025
Pjesëmarrës në aktivitetet sportive - ndryshimi në % kundrejt vitit paraardhës.		0%	0%	0%	0%

Kodi: Qëllimi	Objektivi	Projekti	Produkti	Emërtimi i Produktit (Emër i shkurtër identifikues)	Përshkrimi i Produktit (Përshkrim më i gjatë i karakteristikave të produktit)	Njësia Matëse (Produkti)	SASIA Viti 2022	SHPENZIME Viti 2022
1	1.1.		1.1.A.	Pjesëmarrje aktive e rinisë në aktivitetet argëtuese d	Argëtimi dhe pjesëmarrje ne aktivitete rinore sportive.	numër të rinj, pjesëm	700	1708
			1.1.B.					
			1.1.C.					
			1.1.D.					
			1.1.E.					
			1.1.F.					

1.2. OBJEKTIVI

Menaxhimi dhe mirëadministrimi i strukturave sportive dhe krijimi infrastrukturës së përshtatshme dhe cilësore për të gjithë sportet.

Treguesit e Performancës në nivel Objektivi	VITI	2022	2023	2024	2025
Efiçienca e mbështetjes buxhetore per terrenet sportive - ndryshimi në % kundrejt vitit paraardhës.		140%	6%	1%	1%
Struktura per veprimtari ose ngjarje sportive (fusha lojerash, fusha tenisi, pishina noti, korsi vrapim, ringje boksi, pista patinazhi, palestra etj.); Struktura për veprimtari sportive (në numër)		3	3	3	3

Kodi: Qëllimi	Objektivi	Projekti	Produkti	Emërtimi i Produktit (Emër i shkurtër identifikues)	Përshkrimi i Produktit (Përshkrim më i gjatë i karakteristikave të produktit)	Njësia Matëse (Produkti)	SASIA Viti 2022	SHPENZIME Viti 2022
	1.2.		1.2.A.	Struktura sportive të mirëmbajtura dhe të mirëmena	Mirëmbajtja e tre strukturave sportive të rëndësishme pallatit të sportit Qazim	numër strukturash m	3	41528
			1.2.B.					

Verdhë = Per tu plotësuar nga Ekipi i Menaxhimit të Programit

PEMA E PROGRAMIT

Kodi	08130	Emërtimi	Sport dhe Argëtim

Përshkrimi i Programit

•Vënie në funksionim ose mbështetje e strukturave për veprimtari ose ngjarje sportive (fusha lojërash, fusha tenisi, pishina noti, korsi vrapim, ringje boksi, pista patinazhi, palestra etj.); mbështetje për ekipet përfaqesuese vendore në veprirntaritë sportive; Mbështetje e strukturave për veprimtari ose ngjarje sportive (struktura për qëndrimin e spektatorëve; sidomos vende të pajisura për lojëra me letra, lojëra me tabelë etj.);

1 QELLIMI

Krijimi i infrastrukturës mbështetëse dhe bazës materiale për zhvillimin e proceseve stërvitore për të gjitha ekipet zinxhire të klubit shumësportësh "Vllaznia". Rritja e pjesëmarrjes së të rinjve në aktivitete sportive dhe zhvillimin e sportit në komunitet synojmë organizimin e përvitshëm të programit "Jeto me sportin".

Treguesit e Performancës në nivel Qëllimi	VITI	2022	2023	2024	2025
Pjesëmarrës në aktivitetet sportive - ndryshimi në % kundrejt vitit paraardhës.		0%	0%	0%	0%
Strukturave per veprimtari ose ngjarje sportive (fusha lojerash, fusha tenisi, pishina noti, korsi vrapim, ringje boksi, pista patinazhi, palestra etj.); Struktura për veprimtari sportive (në numër)		3	3	3	3
Mbështetja per ekipet perfaqesuese te basnkise ne veprimtarite sportive ne kampionate kombetare dhe ndërkombëtare ´-Total shpenzime për veprimtarinë sportive kundrejt numrit total të sportistëve. (Mijë		92	75	75	75

1.1. OBJEKTIVI

Të promovojmë dhe te nxisim pjesëmarrjen aktive të te rinjve në aktivitete sportive dhe sociale, si aktorë thelbësorë në zhvillimin e territorit.

Treguesit e Performancës në nivel Objektivi	VITI	2022	2023	2024	2025
Pjesëmarrës në aktivitetet sportive - ndryshimi në % kundrejt vitit paraardhës.		0%	0%	0%	0%

Kodi				Emërtimi i Produktit	Përshkrimi i Produktit	Njësia Matëse	SASIA	SHPENZIME
Qëllimi	Objektivi	Projekti	Produkti	(Emër i shkurtër identifikues)	(Përshkrim më i gjatë i karakteristikave të produktit)	(Produkti)	Viti 2022	Viti 2022
			1.2.C.					
			1.2.D.					
			1.2.E.					
			1.2.F.					

1.3. OBJEKTIVI

Garantimi i pjesëmarrjes së të gjithë ekipeve të Klubit Vllaznia në Kampionatet Kombëtare me synim arritjen e rezultateve cilësore.

Treguesit e Performancës në nivel Objektivi	VITI	2022	2023	2024	2025
Mbështetja per ekipet perfaqesuese te basnkise ne veprimtarite sportive ne kampionate kombetare dhe ndërkombëtare - (numri i sportistëve në vite)		454	454	454	454
Mbështetja per ekipet perfaqesuese te basnkise ne veprimtarite sportive ne kampionate kombetare dhe ndërkombëtare ´-Total shpenzime për veprimtarinë sportive kundrejt numrit total të sportistëve. (Mijë		92	75	75	75
Mbështetja per ekipet perfaqesuese te basnkise ne veprimtarite sportive ne kampionate kombetare dhe ndërkombëtare		ë rinj që merren me	ë rinj që merren me	ë rinj që merren me	ë rinj që merren me spo
Numër Qendër olimpike		1	1	1	1

Kodi				Emërtimi i Produktit	Përshkrimi i Produktit	Njësia Matëse	SASIA	SHPENZIME
Qëllimi	Objektivi	Projekti	Produkti	(Emër i shkurtër identifikues)	(Përshkrim më i gjatë i karakteristikave të produktit)	(Produkti)	Viti 2022	Viti 2022
	1.3.		1.3.A.	Mbështetje të rinjve që merren me sporte në ekipe	Mbështetje dhe nxitje për rritjen e numrit të sportistëve në ekipet sportive.	numri i sportistëve	454	41544
			1.3.B.	Ngritja e një kompleksi olimpik	Ngritja e një kompleksi olimpik	Numër Qendër olimpike		
			1.3.C.					
			1.3.D.					

Verdhë = Per tu plotësuar nga Ekipi i Menaxhimit të Programit

PEMA E PROGRAMIT

Kodi	08130	Emërtimi	Sport dhe Argëtim
Përshkrimi i Programit			•Vënie në funksionim ose mbështetje e strukturave për veprimtari ose ngjarje sportive (fusha lojërash, fusha tenisi, pishina noti, korsi vrapim, ringje boksi, pista patinazhi, palestra etj.); mbështetje për ekipet përfaqesuese vendore në veprirntaritë sportive; Mbështetje e strukturave për veprimtari ose ngjarje sportive (struktura për qëndrimin e spektatorëve; sidomos vende të pajisura për lojëra me letra, lojëra me tabelë etj.);

1 QELLIMI

Krijimi i infrastrukturës mbështetëse dhe bazës materiale për zhvillimin e proceseve stërvitore për të gjitha ekipet zinxhire të klubit shumësportësh "Vllaznia". Rritja e pjesëmarrjes së të rinjve në aktivitete sportive dhe zhvillimin e sportit në komunitet synojmë organizimin e përvitshëm të programit "Jeto me sportin".

Treguesit e Performancës në nivel Qëllimi	VITI	2022	2023	2024	2025
Pjesëmarrës në aktivitetet sportive - ndryshimi në % kundrejt vitit paraardhës.		0%	0%	0%	0%
Strukturave per veprimtari ose ngjarje sportive (fusha lojerash, fusha tenisi, pishina noti, korsi vrapim, ringje boksi, pista patinazhi, palestra etj.); Struktura për veprimtari sportive (në numër)		3	3	3	3
mbështetja per ekipet perfaqesuese te bashkise ne veprimtarite sportive ne kampionate kombetare dhe ndërkombetare ´-Total shpenzime për veprimtarinë sportive kundrejt numrit total të sportistëve. (Mijë		92	75	75	75

1.1. OBJEKTIVI

Të promovojmë dhe te nxisim pjesëmarrjen aktive të te rinjve në aktivitete sportive dhe sociale, si aktorë thelbësorë në zhvillimin e territorit.

Treguesit e Performancës në nivel Objektivi	VITI	2022	2023	2024	2025
Pjesëmarrës në aktivitetet sportive - ndryshimi në % kundrejt vitit paraardhës.		0%	0%	0%	0%

Kodi				Emërtimi i Produktit	Përshkrimi i Produktit	Njësia Matëse	SASIA	SHPENZIME
Qëllimi	Objektivi	Projekti	Produkti	*(Emër i shkurtër identifikues)*	*(Përshkrim më i gjatë i karakteristikave të produktit)*	*(Produkti)*	*Viti 2022*	*Viti 2022*
			1.3.E.					
			1.3.F.					

2 QELLIMI

Treguesit e Performancës në nivel Qëllimi	VITI				

2.1. OBJEKTIVI

Treguesit e Performancës në nivel Objektivi	VITI	2022	2023	2024	2025

Verdhë = Per tu plotësuar nga Ekipi i Menaxhimit të Programit

PEMA E PROGRAMIT

Kodi	08130	Emërtimi	Sport dhe Argëtim

Përshkrimi i Programit	•Vënie në funksionim ose mbështetje e strukturave për veprimtari ose ngjarje sportive (fusha lojërash, fusha tenisi, pishina noti, korsi vrapim, ringje boksi, pista patinazhi, palestra etj.); mbështetje për ekipet përfaqesuese vendore në veprirntaritë sportive; Mbështetje e strukturave për veprimtari ose ngjarje sportive (struktura për qëndrimin e spektatorëve; sidomos vende të pajisura për lojëra me letra, lojëra me tabelë etj.);

1 QELLIMI

Krijimi i infrastrukturës mbështetëse dhe bazës materiale për zhvillimin e proceseve stërvitore për të gjitha ekipet zinxhire të klubit shumësportësh "Vllaznia". Rritja e pjesëmarrjes së të rinjve në aktivitete sportive dhe zhvillimin e sportit në komunitet synojmë organizimin e përvitshëm të programit "Jeto me sportin".

Treguesit e Performancës në nivel Qëllimi	VITI	2022	2023	2024	2025
Pjesëmarrës në aktivitetet sportive - ndryshimi në % kundrejt vitit paraardhës.		0%	0%	0%	0%
Strukturave per veprimtari ose ngjarje sportive (fusha lojerash, fusha tenisi, pishina noti, korsi vrapim, ringje boksi, pista patinazhi, palestra etj.); Struktura për veprimtari sportive (në numër)		3	3	3	3
mbështetja per ekipet perfaqesuese te bashkise ne veprimtarite sportive ne kampionate kombetare dhe ndërkombëtare ´-Total shpenzime për veprimtarinë sportive kundrejt numrit total të sportistëve. (Mijë		92	75	75	75

1.1. OBJEKTIVI

Të promovojmë dhe te nxisim pjesëmarrjen aktive të te rinjve në aktivitete sportive dhe sociale, si aktorë thelbësorë në zhvillimin e territorit.

Treguesit e Performancës në nivel Objektivi	VITI	2022	2023	2024	2025
Pjesëmarrës në aktivitetet sportive - ndryshimi në % kundrejt vitit paraardhës.		0%	0%	0%	0%

Kodi				Emërtimi i Produktit	Përshkrimi i Produktit	Njësia Matëse	SASIA	SHPENZIME
Qëllimi	Objektivi	Projekti	Produkti	(Emër i shkurtër identifikues)	(Përshkrim më i gjatë i karakteristikave të produktit)	(Produkti)	Viti 2022	Viti 2022

Kodi				Emërtimi i Produktit	Përshkrimi i Produktit	Njësia Matëse	SASIA	SHPENZIME
Qëllimi	Objektivi	Projekti	Produkti	(Emër i shkurtër identifikues)	(Përshkrim më i gjatë i karakteristikave të produktit)	(Produkti)	Viti 2022	Viti 2022
2	2.1.		2.1.A.					
			2.1.B.					
			2.1.C.					
			2.1.D.					
			2.1.E.					
			2.1.F.					

2.2. OBJEKTIVI

Treguesit e Performancës në nivel Objektivi	VITI	2022	2023	2024	2025

Kodi				Emërtimi i Produktit	Përshkrimi i Produktit	Njësia Matëse	SASIA	SHPENZIME
Qëllimi	Objektivi	Projekti	Produkti	(Emër i shkurtër identifikues)	(Përshkrim më i gjatë i karakteristikave të produktit)	(Produkti)	Viti 2022	Viti 2022

Verdhë = Per tu plotësuar nga Ekipi i Menaxhimit të Programit

PEMA E PROGRAMIT

Kodi	08130	Emërtimi	Sport dhe Argëtim

Përshkrimi i Programit	•Vënie në funksionim ose mbështetje e strukturave për veprimtari ose ngjarje sportive (fusha lojërash, fusha tenisi, pishina noti, korsi vrapim, ringje boksi, pista patinazhi, palestra etj.); mbështetje për ekipet përfaqesuese vendore në veprirntaritë sportive; Mbështetje e strukturave për veprimtari ose ngjarje sportive (struktura për qëndrimin e spektatorëve; sidomos vende të pajisura për lojëra me letra, lojëra me tabelë etj.);

1 QELLIMI

Krijimi i infrastrukturës mbështetëse dhe bazës materiale për zhvillimin e proceseve stërvitore për të gjitha ekipet zinxhire të klubit shumësportësh "Vllaznia". Rritja e pjesëmarrjes së të rinjve në aktivitete sportive dhe zhvillimin e sportit në komunitet synojmë organizimin e përvitshëm të programit "Jeto me sportin".

Treguesit e Performancës në nivel Qëllimi	VITI	2022	2023	2024	2025
Pjesëmarrës në aktivitetet sportive - ndryshimi në % kundrejt vitit paraardhës.		0%	0%	0%	0%
Strukturave per veprimtari ose ngjarje sportive (fusha lojerash, fusha tenisi, pishina noti, korsi vrapim, ringje boksi, pista patinazhi, palestra etj.); Struktura për veprimtari sportive (në numër)		3	3	3	3
mbështetja per ekipet perfaqesuese te bashkise ne veprimtarite sportive ne kampionate kombetare dhe ndërkombëtare ´-Total shpenzime për veprimtarinë sportive kundrejt numrit total të sportistëve. (Mijë		92	75	75	75

1.1. OBJEKTIVI

Të promovojmë dhe te nxisim pjesëmarrjen aktive të te rinjve në aktivitete sportive dhe sociale, si aktorë thelbësorë në zhvillimin e territorit.

Treguesit e Performancës në nivel Objektivi	VITI	2022	2023	2024	2025
Pjesëmarrës në aktivitetet sportive - ndryshimi në % kundrejt vitit paraardhës.		0%	0%	0%	0%

Kodi				Emërtimi i Produktit	Përshkrimi i Produktit	Njësia Matëse	SASIA	SHPENZIME
Qëllimi	Objektivi	Projekti	Produkti	(Emër i shkurtër identifikues)	(Përshkrim më i gjatë i karakteristikave të produktit)	(Produkti)	Viti 2022	Viti 2022
	2.2.		2.2.A.					
			2.2.B.					
			2.2.C.					
			2.2.D.					
			2.2.E.					
			2.2.F.					

2.3. OBJEKTIVI

Treguesit e Performancës në nivel Objektivi	VITI	2022	2023	2024	2025

Kodi				Emërtimi i Produktit	Përshkrimi i Produktit	Njësia Matëse	SASIA	SHPENZIME
Qëllimi	Objektivi	Projekti	Produkti	(Emër i shkurtër identifikues)	(Përshkrim më i gjatë i karakteristikave të produktit)	(Produkti)	Viti 2022	Viti 2022
	2.3.		2.3.A.					
			2.3.B.					

Verdhë = Per tu plotësuar nga Ekipi i Menaxhimit të Programit

PEMA E PROGRAMIT

Kodi	08130	Emërtimi	Sport dhe Argëtim

Përshkrimi i Programit	•Vënie në funksionim ose mbështetje e strukturave për veprimtari ose ngjarje sportive (fusha lojërash, fusha tenisi, pishina noti, korsi vrapim, ringje boksi, pista patinazhi, palestra etj.); mbështetje për ekipet përfaqesuese vendore në veprirntaritë sportive; Mbështetje e strukturave për veprimtari ose ngjarje sportive (struktura për qëndrimin e spektatorëve; sidomos vende të pajisura për lojëra me letra, lojëra me tabelë etj.);

1 QELLIMI

Krijimi i infrastrukturës mbështetëse dhe bazës materiale për zhvillimin e proceseve stërvitore për të gjitha ekipet zinxhire të klubit shumësportësh "Vllaznia". Rritja e pjesëmarrjes së të rinjve në aktivitete sportive dhe zhvillimin e sportit në komunitet synojmë organizimin e përvitshëm të programit "Jeto me sportin".

Treguesit e Performancës në nivel Qëllimi	VITI	2022	2023	2024	2025
Pjesëmarrës në aktivitetet sportive - ndryshimi në % kundrejt vitit paraardhës.		0%	0%	0%	0%
Strukturave per veprimtari ose ngjarje sportive (fusha lojerash, fusha tenisi, pishina noti, korsi vrapim, ringje boksi, pista patinazhi, palestra etj.); Struktura për veprimtari sportive (në numër)		3	3	3	3
Mbështetja per ekipet perfaqesuese te bashkise ne veprimtarite sportive ne kampionate kombetare dhe ndërkombëtare ´-Total shpenzime për veprimtarinë sportive kundrejt numrit total të sportistëve. (Mijë		92	75	75	75

1.1. OBJEKTIVI

Të promovojmë dhe te nxisim pjesëmarrjen aktive të te rinjve në aktivitete sportive dhe sociale, si aktorë thelbësorë në zhvillimin e territorit.

Treguesit e Performancës në nivel Objektivi	VITI	2022	2023	2024	2025
Pjesëmarrës në aktivitetet sportive - ndryshimi në % kundrejt vitit paraardhës.		0%	0%	0%	0%

Kodi				Emërtimi i Produktit	Përshkrimi i Produktit	Njësia Matëse	SASIA	SHPENZIME
Qëllimi	Objektivi	Projekti	Produkti	*(Emër i shkurtër identifikues)*	*(Përshkrim më i gjatë i karakteristikave të produktit)*	*(Produkti)*	*Viti 2022*	*Viti 2022*
			2.3.C.					
			2.3.D.					
			2.3.E.					
			2.3.F.					

3 QELLIMI

Treguesit e Performancës në nivel Qëllimi	VITI				

3.1 OBJEKTIVI

Treguesit e Performancës në nivel Objektivi	VITI	2022	2023	2024	2025

Verdhë = Per tu plotësuar nga Ekipi i Menaxhimit të Programit

PEMA E PROGRAMIT

Kodi	08130	Emërtimi	Sport dhe Argëtim
Përshkrimi i Programit			•Vënie në funksionim ose mbështetje e strukturave për veprimtari ose ngjarje sportive (fusha lojërash, fusha tenisi, pishina noti, korsi vrapim, ringje boksi, pista patinazhi, palestra etj.); mbështetje për ekipet përfaqesuese vendore në veprirntaritë sportive; Mbështetje e strukturave për veprimtari ose ngjarje sportive (struktura për qëndrimin e spektatorëve; sidomos vende të pajisura për lojëra me letra, lojëra me tabelë etj.);

1 QELLIMI

Krijimi i infrastrukturës mbështetëse dhe bazës materiale për zhvillimin e proceseve stërvitore për të gjitha ekipet zinxhire të klubit shumësportësh "Vllaznia". Rritja e pjesëmarrjes së të rinjve në aktivitete sportive dhe zhvillimin e sportit në komunitet synojmë organizimin e përvitshëm të programit "Jeto me sportin".

Treguesit e Performancës në nivel Qëllimi	VITI	2022	2023	2024	2025
Pjesëmarrës në aktivitetet sportive - ndryshimi në % kundrejt vitit paraardhës.		0%	0%	0%	0%
Strukturave per veprimtari ose ngjarje sportive (fusha lojerash, fusha tenisi, pishina noti, korsi vrapim, ringje boksi, pista patinazhi, palestra etj.); Struktura për veprimtari sportive (në numër)		3	3	3	3
mbështetja per ekipet perfaqesuese te bashkise ne veprimtarite sportive ne kampionate kombetare dhe ndërkombetare ´-Total shpenzime për veprimtarinë sportive kundrejt numrit total të sportistëve. (Mijë		92	75	75	75

1.1. OBJEKTIVI

Të promovojmë dhe te nxisim pjesëmarrjen aktive të te rinjve në aktivitete sportive dhe sociale, si aktorë thelbësorë në zhvillimin e territorit.

Treguesit e Performancës në nivel Objektivi	VITI	2022	2023	2024	2025
Pjesëmarrës në aktivitetet sportive - ndryshimi në % kundrejt vitit paraardhës.		0%	0%	0%	0%

Kodi				Emërtimi i Produktit	Përshkrimi i Produktit	Njësia Matëse	SASIA	SHPENZIME
Qëllimi	Objektivi	Projekti	Produkti	*(Emër i shkurtër identifikues)*	*(Përshkrim më i gjatë i karakteristikave të produktit)*	*(Produkti)*	*Viti 2022*	*Viti 2022*

Kodi				Emërtimi i Produktit	Përshkrimi i Produktit	Njësia Matëse	SASIA	SHPENZIME
Qëllimi	Objektivi	Projekti	Produkti	*(Emër i shkurtër identifikues)*	*(Përshkrim më i gjatë i karakteristikave të produktit)*	*(Produkti)*	*Viti 2022*	*Viti 2022*
3	3.1		3.1.A.					
			3.1.B.					
			3.1.C.					
			3.1.D.					
			3.1.E.					
			3.1.F.					

3.2 OBJEKTIVI

Treguesit e Performancës në nivel Objektivi	VITI	2022	2023	2024	2025

Verdhë = Per tu plotësuar nga Ekipi i Menaxhimit të Programit

PEMA E PROGRAMIT

Kodi	08130	Emërtimi	Sport dhe Argëtim

Përshkrimi i Programit	•Vënie në funksionim ose mbështetje e strukturave për veprimtari ose ngjarje sportive (fusha lojërash, fusha tenisi, pishina noti, korsi vrapim, ringje boksi, pista patinazhi, palestra etj.); mbështetje për ekipet përfaqesuese vendore në veprirntaritë sportive; Mbështetje e strukturave për veprimtari ose ngjarje sportive (struktura për qëndrimin e spektatorëve; sidomos vende të pajisura për lojëra me letra, lojëra me tabelë etj.);

1 QELLIMI

Krijimi i infrastrukturës mbështetëse dhe bazës materiale për zhvillimin e proceseve stërvitore për të gjitha ekipet zinxhire të klubit shumësportësh "Vllaznia". Rritja e pjesëmarrjes së të rinjve në aktivitete sportive dhe zhvillimin e sportit në komunitet synojmë organizimin e përvitshëm të programit "Jeto me sportin".

Treguesit e Performancës në nivel Qëllimi	VITI	2022	2023	2024	2025
Pjesëmarrës në aktivitetet sportive - ndryshimi në % kundrejt vitit paraardhës.		0%	0%	0%	0%
Strukturave per veprimtari ose ngjarje sportive (fusha lojerash, fusha tenisi, pishina noti, korsi vrapim, ringje boksi, pista patinazhi, palestra etj.); Struktura për veprimtari sportive (në numër)		3	3	3	3
mbeshtetja per ekipet perfaqesuese te bashkise ne veprimtarite sportive ne kampionate kombetare dhe ndërkombëtare ´-Total shpenzime për veprimtarinë sportive kundrejt numrit total të sportistëve. (Mijë		92	75	75	75

1.1. OBJEKTIVI

Të promovojmë dhe te nxisim pjesëmarrjen aktive të te rinjve në aktivitete sportive dhe sociale, si aktorë thelbësorë në zhvillimin e territorit.

Treguesit e Performancës në nivel Objektivi	VITI	2022	2023	2024	2025
Pjesëmarrës në aktivitetet sportive - ndryshimi në % kundrejt vitit paraardhës.		0%	0%	0%	0%

Kodi					Emërtimi i Produktit	Përshkrimi i Produktit	Njësia Matëse	SASIA	SHPENZIME
Qëllimi	Objektivi	Projekti	Produkti		(Emër i shkurtër identifikues)	(Përshkrim më i gjatë i karakteristikave të produktit)	(Produkti)	Viti 2022	Viti 2022
Kodi					Emërtimi i Produktit	Përshkrimi i Produktit	Njësia Matëse	SASIA	SHPENZIME
Qëllimi	Objektivi	Projekti	Produkti		(Emër i shkurtër identifikues)	(Përshkrim më i gjatë i karakteristikave të produktit)	(Produkti)	Viti 2022	Viti 2022
	3.2		3.2.A.						
			3.2.B.						
			3.2.C.						
			3.2.D.						
			3.2.E.						
			3.2.F.						

3.3 OBJEKTIVI

Treguesit e Performancës në nivel Objektivi	VITI	2022	2023	2024	2025

Kodi					Emërtimi i Produktit	Përshkrimi i Produktit	Njësia Matëse	SASIA	SHPENZIME
Qëllimi	Objektivi	Projekti	Produkti		(Emër i shkurtër identifikues)	(Përshkrim më i gjatë i karakteristikave të produktit)	(Produkti)	Viti 2022	Viti 2022

Verdhë = Per tu plotësuar nga Ekipi i Menaxhimit të Programit

PEMA E PROGRAMIT

Kodi	08130	Emërtimi	Sport dhe Argëtim

Përshkrimi i Programit	•Vënie në funksionim ose mbështetje e strukturave për veprimtari ose ngjarje sportive (fusha lojërash, fusha tenisi, pishina noti, korsi vrapim, ringje boksi, pista patinazhi, palestra etj.); mbështetje për ekipet përfaqesuese vendore në veprirntaritë sportive; Mbështetje e strukturave për veprimtari ose ngjarje sportive (struktura për qëndrimin e spektatorëve; sidomos vende të pajisura për lojëra me letra, lojëra me tabelë etj.);

1 QELLIMI

Krijimi i infrastrukturës mbështetëse dhe bazës materiale për zhvillimin e proceseve stërvitore për të gjitha ekipet zinxhire të klubit shumësportësh "Vllaznia". Rritja e pjesëmarrjes së të rinjve në aktivitete sportive dhe zhvillimin e sportit në komunitet synojmë organizimin e përvitshëm të programit "Jeto me sportin".

Treguesit e Performancës në nivel Qëllimi	VITI	2022	2023	2024	2025
Pjesëmarrës në aktivitetet sportive - ndryshimi në % kundrejt vitit paraardhës.		0%	0%	0%	0%
Strukturave per veprimtari ose ngjarje sportive (fusha lojerash, fusha tenisi, pishina noti, korsi vrapim, ringje boksi, pista patinazhi, palestra etj.); Struktura për veprimtari sportive (në numër)		3	3	3	3
Mbështetja per ekipet perfaqesuese te bashkise ne veprimtarite sportive ne kampionate kombetare dhe ndërkombëtare ´-Total shpenzime për veprimtarinë sportive kundrejt numrit total të sportistëve. (Mijë		92	75	75	75

1.1. OBJEKTIVI

Të promovojmë dhe te nxisim pjesëmarrjen aktive të te rinjve në aktivitete sportive dhe sociale, si aktorë thelbësorë në zhvillimin e territorit.

Treguesit e Performancës në nivel Objektivi	VITI	2022	2023	2024	2025
Pjesëmarrës në aktivitetet sportive - ndryshimi në % kundrejt vitit paraardhës.		0%	0%	0%	0%

Kodi				Emërtimi i Produktit	Përshkrimi i Produktit	Njësia Matëse	SASIA	SHPENZIME
Qëllimi	Objektivi	Projekti	Produkti	*(Emër i shkurtër identifikues)*	*(Përshkrim më i gjatë i karakteristikave të produktit)*	*(Produkti)*	*Viti 2022*	*Viti 2022*
	3.3		3.3.A.					
			3.3.B.					
			3.3.C.					
			3.3.D.					
			3.3.E.					
			3.3.F.					

4 QELLIMI

Treguesit e Performancës në nivel Qëllimi	VITI				

4.1 OBJEKTIVI

Treguesit e Performancës në nivel Objektivi	VITI	2022	2023	2024	2025

Verdhë = Per tu plotësuar nga Ekipi i Menaxhimit të Programit

PEMA E PROGRAMIT

Kodi	08130	Emërtimi	Sport dhe Argëtim
Përshkrimi i Programit			•Vënie në funksionim ose mbështetje e strukturave për veprimtari ose ngjarje sportive (fusha lojërash, fusha tenisi, pishina noti, korsi vrapim, ringje boksi, pista patinazhi, palestra etj.); mbështetje për ekipet përfaqesuese vendore në veprirntaritë sportive; Mbështetje e strukturave për veprimtari ose ngjarje sportive (struktura për qëndrimin e spektatorëve; sidomos vende të pajisura për lojëra me letra, lojëra me tabelë etj.);

1 QELLIMI

Krijimi i infrastrukturës mbështetëse dhe bazës materiale për zhvillimin e proceseve stërvitore për të gjitha ekipet zinxhire të klubit shumësportësh "Vllaznia". Rritja e pjesëmarrjes së të rinjve në aktivitete sportive dhe zhvillimin e sportit në komunitet synojmë organizimin e përvitshëm të programit "Jeto me sportin".

Treguesit e Performancës në nivel Qëllimi	VITI	2022	2023	2024	2025
Pjesëmarrës në aktivitetet sportive - ndryshimi në % kundrejt vitit paraardhës.		0%	0%	0%	0%
Strukturave per veprimtari ose ngjarje sportive (fusha lojerash, fusha tenisi, pishina noti, korsi vrapimi, ringje boksi, pista patinazhi, palestra etj.); Struktura për veprimtari sportive (në numër)		3	3	3	3
mbështetja për ekipet përfaqësuese të bashkisë në veprimtarinë sportive në kampionate kombëtare dhe ndërkombëtare ´-Total shpenzime për veprimtarinë sportive kundrejt numrit total të sportistëve. (Mijë		92	75	75	75

1.1. OBJEKTIVI

Të promovojmë dhe te nxisim pjesëmarrjen aktive të te rinjve në aktivitete sportive dhe sociale, si aktorë thelbësorë në zhvillimin e territorit.

Treguesit e Performancës në nivel Objektivi	VITI	2022	2023	2024	2025
Pjesëmarrës në aktivitetet sportive - ndryshimi në % kundrejt vitit paraardhës.		0%	0%	0%	0%

Kodi				Emërtimi i Produktit	Përshkrimi i Produktit	Njësia Matëse	SASIA	SHPENZIME
Qëllimi	Objektivi	Projekti	Produkti	(Emër i shkurtër identifikues)	(Përshkrim më i gjatë i karakteristikave të produktit)	(Produkti)	Viti 2022	Viti 2022

Kodi				Emërtimi i Produktit	Përshkrimi i Produktit	Njësia Matëse	SASIA	SHPENZIME
Qëllimi	Objektivi	Projekti	Produkti	(Emër i shkurtër identifikues)	(Përshkrim më i gjatë i karakteristikave të produktit)	(Produkti)	Viti 2022	Viti 2022
4	4.1		4.1.A.					
			4.1.B.					
			4.1.C.					
			4.1.D.					
			4.1.E.					
			4.1.F.					

4.2 OBJEKTIVI

Treguesit e Performancës në nivel Objektivi	VITI	2022	2023	2024	2025

Verdhë = Per tu plotësuar nga Ekipi i Menaxhimit të Programit

PEMA E PROGRAMIT

Kodi	08130	Emërtimi	Sport dhe Argëtim
Përshkrimi i Programit			•Vënie në funksionim ose mbështetje e strukturave për veprimtari ose ngjarje sportive (fusha lojërash, fusha tenisi, pishina noti, korsi vrapim, ringje boksi, pista patinazhi, palestra etj.); mbështetje për ekipet përfaqesuese vendore në veprirntaritë sportive; Mbështetje e strukturave për veprimtari ose ngjarje sportive (struktura për qëndrimin e spektatorëve; sidomos vende të pajisura për lojëra me letra, lojëra me tabelë etj.);

1 QELLIMI

Krijimi i infrastrukturës mbështetëse dhe bazës materiale për zhvillimin e proceseve stërvitore për të gjitha ekipet zinxhire të klubit shumësportësh "Vllaznia". Rritja e pjesëmarrjes së të rinjve në aktivitete sportive dhe zhvillimin e sportit në komunitet synojmë organizimin e përvitshëm të programit "Jeto me sportin".

Treguesit e Performancës në nivel Qëllimi	VITI	2022	2023	2024	2025
Pjesëmarrës në aktivitetet sportive - ndryshimi në % kundrejt vitit paraardhës.		0%	0%	0%	0%
Strukturave per veprimtari ose ngjarje sportive (fusha lojerash, fusha tenisi, pishina noti, korsi vrapim, ringje boksi, pista patinazhi, palestra etj.); Struktura për veprimtari sportive (në numër)		3	3	3	3
mbeshtetja per ekipet perfaqesuese te bashkise ne veprimtarite sportive ne kampionate kombetare dhe ndërkombëtare ´-Total shpenzime për veprimtarinë sportive kundrejt numrit total të sportistëve. (Mijë		92	75	75	75

1.1. OBJEKTIVI

Të promovojmë dhe te nxisim pjesëmarrjen aktive të te rinjve në aktivitete sportive dhe sociale, si aktorë thelbësorë në zhvillimin e territorit.

Treguesit e Performancës në nivel Objektivi	VITI	2022	2023	2024	2025
Pjesëmarrës në aktivitetet sportive - ndryshimi në % kundrejt vitit paraardhës.		0%	0%	0%	0%

Kodi				Emërtimi i Produktit	Përshkrimi i Produktit	Njësia Matëse	SASIA	SHPENZIME
Qëllimi	Objektivi	Projekti	Produkti	*(Emër i shkurtër identifikues)*	*(Përshkrim më i gjatë i karakteristikave të produktit)*	*(Produkti)*	*Viti 2022*	*Viti 2022*

Kodi				Emërtimi i Produktit	Përshkrimi i Produktit	Njësia Matëse	SASIA	SHPENZIME
Qëllimi	Objektivi	Projekti	Produkti	*(Emër i shkurtër identifikues)*	*(Përshkrim më i gjatë i karakteristikave të produktit)*	*(Produkti)*	*Viti 2022*	*Viti 2022*
	4.2		4.2.A.					
			4.2.B.					
			4.2.C.					
			4.2.D.					
			4.2.E.					
			4.2.F.					

Produktet e Programit vazhdojnë në të djathtë të fletës. *Vlitet e PBA-së vazhdojnë poshtë fletës.* Verdhë = Per tu plotësuar nga Ekipi i Menaxhimit të Programit

2023

SHPENZIMET E PRODUKTEVE TË PROGRAMIT

Kodi i Programit			08130						Emri i Programit						Sport dhe Argëtim										
Kodi i Produktit			1.1.A.	1.1.B.	1.1.C.	1.1.D.	1.1.E.	1.1.F.	1.2.A.	1.2.B.	1.2.C.	1.2.D.	1.2.E.	1.2.F.	1.3.A.	1.3.B.	1.3.C.	1.3.D.	1.3.E.	1.3.F.	2.1.A.	2.1.B.	2.1.C.	2.1.D.	2.1.E.
Emri i Produktit			rrisë në aktivitetet	0	0	0	0	0	strukturë sportive	0	0	0	0	0	mbështetje ndërkombëtare rinjve që merren me	Ngritja e një kompleksi olimpik	0	0	0	0	0	0	0	0	0
Njësia e Matjes së Produktit			pjesëmarrës në	0	0	0	0	0	numër strukturash	0	0	0	0	0	numri i sportistëve	Numër Qendër olimpike	0	0	0	0	0	0	0	0	0
Sasia e Planifikuar			700						3						454	1									
Paga & Sigurime		TOTALI																							
Pagat	600	17,313							17,313.00																
Sigurimet Shoq. & Shëndetësore	601	2821							2,821.00																
Shpenzime Korente																									
Mallra dhe Shërbime	602	29447	2,517.00						23,930.00						3,000.00										
Subvencioni	603	0																							
Transfertë e Brendshme	604	30828													30,828.00										
Transferta të Jashtme	605	0																							
Të Tjera (606, 651, etc.)	606	43							43.00																
Shpenzime Kapitale																									
Aktive të Patrupëzuara	230	3000														3,000.00									
Aktive të Trupëzuara	231	0																							
TOTALI		83452	2,517.0	0.0	0.0	0.0	0.0	0.0	44,107.0	0.0	0.0	0.0	0.0	0.0	33,828.0	3,000.0	0.0	0.0	0.0	0.0	0.0	0.0	0.0	0.0	0.0

2024

SHPENZIMET E PRODUKTEVE TË PROGRAMIT

Kodi i Programit			08130						Emri i Programit						Sport dhe Argëtim										
Kodi i Produktit			1.1.A.	1.1.B.	1.1.C.	1.1.D.	1.1.E.	1.1.F.	1.2.A.	1.2.B.	1.2.C.	1.2.D.	1.2.E.	1.2.F.	1.3.A.	1.3.B.	1.3.C.	1.3.D.	1.3.E.	1.3.F.	2.1.A.	2.1.B.	2.1.C.	2.1.D.	2.1.E.
Emri i Produktit			rrisë në aktivitetet	0	0	0	0	0	strukturë sportive	0	0	0	0	0	mbështetje ndërkombëtare rinjve që merren me	Ngritja e një kompleksi olimpik	0	0	0	0	0	0	0	0	0
Njësia e Matjes së Produktit			pjesëmarrës në	0	0	0	0	0	numër strukturash	0	0	0	0	0	numri i sportistëve	Numër Qendër olimpike	0	0	0	0	0	0	0	0	0
Sasia e Planifikuar			700						3						454										
Paga & Sigurime		TOTALI																							
Pagat	600	17,659							17,659.00																
Sigurimet Shoq. & Shëndetësore	601	2877							2,877.00																
Shpenzime Korente																									
Mallra dhe Shërbime	602	30147	3,217.00						23,930.00						3,000.00										
Subvencioni	603	0																							
Transfertë e Brendshme	604	30828													30,828.00										
Transferta të Jashtme	605	0																							
Të Tjera (606, 651, etc.)	606	0																							
Shpenzime Kapitale																									
Aktive të Patrupëzuara	230	0																							
Aktive të Trupëzuara	231	0																							
TOTALI		81511	3,217.0	0.0	0.0	0.0	0.0	0.0	44,466.0	0.0	0.0	0.0	0.0	0.0	33,828.0	0.0	0.0	0.0	0.0	0.0	0.0	0.0	0.0	0.0	0.0

2025

SHPENZIMET E PRODUKTEVE TË PROGRAMIT

Kodi i Programit			08130						Emri i Programit						Sport dhe Argëtim										
Kodi i Produktit			1.1.A.	1.1.B.	1.1.C.	1.1.D.	1.1.E.	1.1.F.	1.2.A.	1.2.B.	1.2.C.	1.2.D.	1.2.E.	1.2.F.	1.3.A.	1.3.B.	1.3.C.	1.3.D.	1.3.E.	1.3.F.	2.1.A.	2.1.B.	2.1.C.	2.1.D.	2.1.E.
Emri i Produktit			rrisë në aktivitetet	0	0	0	0	0	strukturë sportive	0	0	0	0	0	mbështetje ndërkombëtare rinjve që merren me	Ngritja e një kompleksi olimpik	0	0	0	0	0	0	0	0	0
Njësia e Matjes së Produktit			pjesëmarrës në	0	0	0	0	0	numër strukturash	0	0	0	0	0	numri i sportistëve	Numër Qendër olimpike	0	0	0	0	0	0	0	0	0
Sasia e Planifikuar			700						3						454										
Paga & Sigurime		TOTALI																							
Pagat	600	18,011							18,011.00																
Sigurimet Shoq. & Shëndetësore	601	2935							2,935.00																
Shpenzime Korente																									
Mallra dhe Shërbime	602	30147	3,217.00						23,930.00						3,000.00										
Subvencioni	603	0																							
Transfertë e Brendshme	604	30828													30,828.00										
Transferta të Jashtme	605	0																							
Të Tjera (606, 651, etc.)	606	0																							
Shpenzime Kapitale																									
Aktive të Patrupëzuara	230	0																							
Aktive të Trupëzuara	231	0																							
TOTALI		81921	3,217.0	0.0	0.0	0.0	0.0	0.0	44,876.0	0.0	0.0	0.0	0.0	0.0	33,828.0	0.0	0.0	0.0	0.0	0.0	0.0	0.0	0.0	0.0	0.0

2.1.F.	2.2.A.	2.2.B.	2.2.C.	2.2.D.	2.2.E.	2.2.F.	2.3.A.	2.3.B.	2.3.C.	2.3.D.	2.3.E.	2.3.F.	3.1.A.	3.1.B.	3.1.C.	3.1.D.	3.1.E.	3.1.F.	3.2.A.	3.2.B.	3.2.C.	3.2.D.	3.2.E.	3.2.F.	3.3.A.	3.3.B.	3.3.C.
0	0	0	0	0	0	0	0	0	0	0	0	0	0	0	0	0	0	0	0	0	0	0	0	0	0	0	0
0	0	0	0	0	0	0	0	0	0	0	0	0	0	0	0	0	0	0	0	0	0	0	0	0	0	0	0
0.0	0.0	0.0	0.0	0.0	0.0	0.0	0.0	0.0	0.0	0.0	0.0	0.0	0.0	0.0	0.0	0.0	0.0	0.0	0.0	0.0	0.0	0.0	0.0	0.0	0.0	0.0	0.0

2.1.F.	2.2.A.	2.2.B.	2.2.C.	2.2.D.	2.2.E.	2.2.F.	2.3.A.	2.3.B.	2.3.C.	2.3.D.	2.3.E.	2.3.F.	3.1.A.	3.1.B.	3.1.C.	3.1.D.	3.1.E.	3.1.F.	3.2.A.	3.2.B.	3.2.C.	3.2.D.	3.2.E.	3.2.F.	3.3.A.	3.3.B.	3.3.C.
0	0	0	0	0	0	0	0	0	0	0	0	0	0	0	0	0	0	0	0	0	0	0	0	0	0	0	0
0	0	0	0	0	0	0	0	0	0	0	0	0	0	0	0	0	0	0	0	0	0	0	0	0	0	0	0
0.0	0.0	0.0	0.0	0.0	0.0	0.0	0.0	0.0	0.0	0.0	0.0	0.0	0.0	0.0	0.0	0.0	0.0	0.0	0.0	0.0	0.0	0.0	0.0	0.0	0.0	0.0	0.0

2.1.F.	2.2.A.	2.2.B.	2.2.C.	2.2.D.	2.2.E.	2.2.F.	2.3.A.	2.3.B.	2.3.C.	2.3.D.	2.3.E.	2.3.F.	3.1.A.	3.1.B.	3.1.C.	3.1.D.	3.1.E.	3.1.F.	3.2.A.	3.2.B.	3.2.C.	3.2.D.	3.2.E.	3.2.F.	3.3.A.	3.3.B.	3.3.C.
0	0	0	0	0	0	0	0	0	0	0	0	0	0	0	0	0	0	0	0	0	0	0	0	0	0	0	0
0	0	0	0	0	0	0	0	0	0	0	0	0	0	0	0	0	0	0	0	0	0	0	0	0	0	0	0
0.0	0.0	0.0	0.0	0.0	0.0	0.0	0.0	0.0	0.0	0.0	0.0	0.0	0.0	0.0	0.0	0.0	0.0	0.0	0.0	0.0	0.0	0.0	0.0	0.0	0.0	0.0	0.0

2023

000 ALL

3.3.D.	3.3.E.	3.3.F.	4.1.A.	4.1.B.	4.1.C.	4.1.D.	4.1.E.	4.1.F.	4.2.A.	4.2.B.	4.2.C.	4.2.D.	4.2.E.	4.2.F.	4.3.A.	4.3.B.	4.3.C.	4.3.D.	4.3.E.	4.3.F.
0	0	0	0	0	0	0	0	0	0	0	0	0	0	0	0	0	0	0	0	0
0	0	0	0	0	0	0	0	0	0	0	0	0	0	0	0	0	0	0	0	0
0.0	0.0	0.0	0.0	0.0	0.0	0.0	0.0	0.0	0.0	0.0	0.0	0.0	0.0	0.0	0.0	0.0	0.0	0.0	0.0	0.0

2024

000 ALL

3.3.D.	3.3.E.	3.3.F.	4.1.A.	4.1.B.	4.1.C.	4.1.D.	4.1.E.	4.1.F.	4.2.A.	4.2.B.	4.2.C.	4.2.D.	4.2.E.	4.2.F.	4.3.A.	4.3.B.	4.3.C.	4.3.D.	4.3.E.	4.3.F.
0	0	0	0	0	0	0	0	0	0	0	0	0	0	0	0	0	0	0	0	0
0	0	0	0	0	0	0	0	0	0	0	0	0	0	0	0	0	0	0	0	0
0.0	0.0	0.0	0.0	0.0	0.0	0.0	0.0	0.0	0.0	0.0	0.0	0.0	0.0	0.0	0.0	0.0	0.0	0.0	0.0	0.0

2025

000 ALL

3.3.D.	3.3.E.	3.3.F.	4.1.A.	4.1.B.	4.1.C.	4.1.D.	4.1.E.	4.1.F.	4.2.A.	4.2.B.	4.2.C.	4.2.D.	4.2.E.	4.2.F.	4.3.A.	4.3.B.	4.3.C.	4.3.D.	4.3.E.	4.3.F.
0	0	0	0	0	0	0	0	0	0	0	0	0	0	0	0	0	0	0	0	0
0	0	0	0	0	0	0	0	0	0	0	0	0	0	0	0	0	0	0	0	0
0.0	0.0	0.0	0.0	0.0	0.0	0.0	0.0	0.0	0.0	0.0	0.0	0.0	0.0	0.0	0.0	0.0	0.0	0.0	0.0	0.0

Verdhë = Per tu plotësuar nga Ekipi i Menaxhimit të Programit

PEMA E PROGRAMIT

Kodi	08220	Emërtimi	Trashëgimia Kulturore, Eventet Artistike dhe Kulturore

Përshkrimi i Programit

- Zhvillim, mbrojtje dhe promovim i vlerave të trashëgirnisë kulturore me interes vendor, si dhe administrim i objekteve që lidhen me ushtrimin e këtyre funksioneve;
- Mbështetja e vendeve historike, kopshteve zoologjike dhe botanike;
- Zhvillim, mbrojtje dhe promovim i bibliotekave, e të ambienteve për lexim me qëllim edukimin e përgjithshërn qytetar;

1 QELLIMI

Menaxhimi dhe administrimi i institucioneve kulturoro- artistike, aseteve të trashëgimisë kulturore, duke risjellur në vëmendjen e vizitorëve vlerat dhe pasuritë që disponohen, ndër më të pasurat në vendin tonë si në sektorit arkeologjik, etnografik, historik, te fotografisë, muzikës, teatrit etj. Ruajtja dhe promovimi i trashëgimisë

Treguesit e Performancës në nivel Qëllimi	VITI	2022	2023	2024	2025
Numri i shfaqjeve kulturore, artistike per trashëgimine kulturore, te mbeshtetura me fondet e buxhetit – ndryshimi në % kundrejt vitit të kaluar		0%	6%	0%	0%
Fondet buxhetore te shpenzuara per nje institucion te trashëgimise kulturore – raporti fondet buxhetore kundrejt numrit total të institucioneve të trashëgimisë (Mijë Lekë / institucion)		13939	14913	15014	14962

1.1. OBJEKTIVI

Ruajtja dhe promovimi i vlerave të trashëgimisë kulturore dhe mirëadministrimi e fuqizimi i institucioneve menaxhuese.

Treguesit e Performancës në nivel Objektivi	VITI	2022	2023	2024	2025
Numri i shfaqjeve kulturore, artistike per trashëgimine kulturore, te mbeshtetura me fondet e buxhetit – ndryshimi në % kundrejt vitit të kaluar		0%	6%	0%	0%
Numri i aktiviteteve ferm informimit dhe promovimit te trashëgimise kulturore ne komunitet. -ndryshimi ne % kundrejt vitit te kaluar		7%	0%	0%	0%
Numri i guidave dhe materialeve promovuese - ndryshimi në % kundrejt vitit të kaluar		0%	0%	0%	0%
Numri i materialeve promovuese fletëpalosje të prodhuara- ndryshimi në % kundrejt vitit të kaluar		14%	0%	0%	0%
Numri i aktiviteteve per promovimin e vlerave te Muzeut te Deshmise dhe Kujtesës - ndryshimi ne % kundrejt vitit te kaluar		0%	0%	0%	0%
Numri i muzeve – ndryshimi në % kundrejt vitit të kaluar		0%	0%	0%	0%

Kodi				Emërtimi i Produktit (Emër i shkurtër identifikues)	Përshkrimi i Produktit (Përshkrim më i gjatë i karakteristikave të produktit)	Njësia Matëse (Produkti)	SASIA Viti 2022	SHPENZIME Viti 2022
Qëllimi	Objektivi	Projekti	Produkti					
1	1.1.		1.1.A.	Ruajtja dhe promovimi i vlerave të trashëgimise kult	Vlera të trashëgimisë kulturore të ruajtura e të promovuara.	Numri i shfaqjeve ku	16	1759
			1.1.B.					
			1.1.C.					
			1.1.D.					
			1.1.E.					
			1.1.F.					

1.2. OBJEKTIVI

Ruajtja, mirëadministrimi dhe pasurimi i fondit të bibliotekës Marin Barleti.

Treguesit e Performancës në nivel Objektivi	VITI	2022	2023	2024	2025
Numri i fondit të librave të pasuruar – ndryshimi në % kundrejt vitit të kaluar		50%	0%	0%	0%
Numri i anëtareve të rregjistruar në Bibliotekë – ndryshimi në % kundrejt vitit të kaluar		4%	5%	0%	0%
Efiçienca e mbeshtetjes buxhetore per strukturat e institucionit Dega Ekonomike e Kultures - ndryshimi ne % kundrejt vitit paraardhës		16%	10%	0%	0%
Numrat e revistës Gegnia		3	3	3	3
Numri i shkrimtarëve të ftuar - ndryshimi në % kundrejt vitit të kaluar		0%	0%	0%	0%
Numri i të rinjve pjesëmarrës.(rritja në % kundrejt vitit të kaluar)		5%	0%	0%	0%

Verdhë = Per tu plotësuar nga Ekipi i Menaxhimit të Programit

PEMA E PROGRAMIT

Kodi	08220	Emërtimi	Trashëgimia Kulturore, Eventet Artistike dhe Kulturore

Përshkrimi i Programit

- Zhvillim, mbrojtje dhe promovim i vlerave të trashëgirnisë kulturore me interes vendor, si dhe administrim i objekteve që lidhen me ushtrimin e këtyre funksioneve;
- Mbështetja e vendeve historike, kopshteve zoologjike dhe botanike;
- Zhvillim, mbrojtje dhe promovim i bibliotekave, e të ambienteve për lexim me qëllim edukimin e përgjithshërn qytetar;

1 QELLIMI

Menaxhimi dhe administrimi i institucioneve kulturoro- artistike, aseteve të trashëgimisë kulturore, duke risjellur në vëmendjen e vizitorëve vlerat dhe pasuritë që disponohen, ndër më të pasurat në vendin tonë si në sektorit arkeologjik, etnografik, historik, te fotografisë, muzikës, teatrit etj. Ruajtja dhe promovimi i trashëgimisë

Treguesit e Performancës në nivel Qëllimi	VITI	2022	2023	2024	2025
Numri i shfaqjeve kulturore, artistike per trashëgimine kulturore, te mbeshtetura me fondet e bashkise – ndryshimi në % kundrejt vitit të kaluar		0%	6%	0%	0%
Fonde buxhetore te shpenzuara per nje institucion te trashegimise kulturore – raporti fonde buxhetore kundrejt numrit total të institucioneve të trashëgimisë (Mijë Lekë / institucion)		13939	14913	15014	14962

1.1. OBJEKTIVI

Ruajtja dhe promovimi i vlerave të trashëgimisë kulturore dhe mirëadministrimi e fuqizimi i institucioneve menaxhuese.

Treguesit e Performancës në nivel Objektivi	VITI	2022	2023	2024	2025
Numri i shfaqjeve kulturore, artistike per trashëgimine kulturore, te mbeshtetura me fondet e bashkise – ndryshimi në % kundrejt vitit të kaluar		0%	6%	0%	0%
Numri i aktiviteteve Teatri informimit dhe promovimit te trashëgimisë kulturore ne komunitet. -ndryshimi ne % kundrejt vitit të kaluar		7%	0%	0%	0%
Numri i guidave dhe materialeve promovuese - ndryshimi në % kundrejt vitit të kaluar		0%	0%	0%	0%
Numri i materialeve promovuese fletëpalosje të prodhuara- ndryshimi në % kundrejt vitit të kaluar		14%	0%	0%	0%
Numri i aktiviteteve per promovimin e vlerave te Muzeut te Desinisë dhe Kujtesës - ndryshimi ne % kundrejt vitit të kaluar		0%	0%	0%	0%
Numri i muzeve – ndryshimi në % kundrejt vitit të kaluar		0%	0%	0%	0%

Kodi				Emërtimi i Produktit (Emër i shkurtër identifikues)	Përshkrimi i Produktit (Përshkrim më i gjatë i karakteristikave të produktit)	Njësia Matëse (Produkti)	SASIA Viti 2022	SHPENZIME Viti 2022
Qëllimi	Objektivi	Projekti	Produkti					
Kodi				Emërtimi i Produktit (Emër i shkurtër identifikues)	Përshkrimi i Produktit (Përshkrim më i gjatë i karakteristikave të produktit)	Njësia Matëse (Produkti)	SASIA Viti 2022	SHPENZIME Viti 2022
Qëllimi	Objektivi	Projekti	Produkti					
	1.2.	1410295	1.2.A.	Fondi te bibliotekës Marin Barleti i ruajtur, i mirëmb	Fondi i librave (tituj të rinj) të pasuruar	numri i librave(tituj	900	1100
			1.2.B.	Menaxhimi dhe mirëadministrimi i strukturave të ins	Paga dhe sigurime shoqerore per 31 punonjesit e DEK dhe shpenzime per uje	numri i godinave	5	22811
			1.2.C.	Pjesëmarrje aktive e qytetareve në aktivitetet kultur	Aktivitete kulturore në bibliotekën Marin Barleti	numri i pjesëmarrës	420	638
			1.2.D.					
			1.2.E.					
			1.2.F.					

1.3. OBJEKTIVI

Fuqizimi dhe rritja e kapaciteteve të institucioneve kulturore dhe artistike të Bashkisë së Shkodrës, Përmiresimi i mjediseve për zhvillimin e aktiviteteve artistike, rikonstuksione të ambjenteve ndihmëse në institucionet e ndryshme të kulturës.

Treguesit e Performancës në nivel Objektivi	VITI	2022	2023	2024	2025
Efiçienca e mbeshtetjes buxhetore per strukturat e institucionit teatri Migjeni - ndryshimi ne % kundrejt vitit paraardhës		17%	-1%	0%	0%
Numri i punonjësve të qendrës kulturore "Pjeter Gaci"		4	4	4	4
Numri i shfaqjeve në bandën frymore - ndryshimi në % kundrejt vitit të kaluar		70%	6%	0%	0%
Numri i aktiviteteve kulturore të Bashkisë Shkodrës - ndryshimi në % kundrejt vitit të kaluar		9%	37%	1%	-1%
Numri i premierave qe do te realizohen tek teatri Migjeni sipas kalendarit vjetor - ndryshimi ne % kundrejt vitit të kaluar		13%	0%	0%	0%

Verdhë = Per tu plotësuar nga Ekipi i Menaxhimit të Programit

PEMA E PROGRAMIT

Kodi	08220	Emërtimi	Trashëgimia Kulturore, Eventet Artistike dhe Kulturore

Përshkrimi i Programit

- Zhvillim, mbrojtje dhe promovim i vlerave të trashëgirnisë kulturore me interes vendor, si dhe administrim i objekteve që lidhen me ushtrimin e këtyre funksioneve;
- Mbështetja e vendeve historike, kopshteve zoologjike dhe botanike;
- Zhvillim, mbrojtje dhe promovim i bibliotekave, e të ambienteve për lexim me qëllim edukimin e përgjithshërn qytetar;

1 QELLIMI

Menaxhimi dhe administrimi i institucioneve kulturoro- artistike, aseteve të trashëgimisë kulturore, duke risjellur në vëmendjen e vizitorëve vlerat dhe pasuritë që disponohen, ndër më të pasurat në vendin tonë si në sektorit arkeologjik, etnografik, historik, te fotografisë, muzikës, teatrit etj. Ruajtja dhe promovimi i trashëgimisë

Treguesit e Performancës në nivel Qëllimi	VITI	2022	2023	2024	2025
Numri i shfaqjeve kulturore, artistike per trashëgimine kulturore, te mbeshtetura me fondet e buxhetit – ndryshimi në % kundrejt vitit të kaluar		0%	6%	0%	0%
Fonde buxhetore te shpenzuara per nje institucion te trashegimise kulturore – raporti fonde buxhetore kundrejt numrit total te institucioneve te trashegimise (Mijë Lekë / institucion)		13939	14913	15014	14962

1.1. OBJEKTIVI

Ruajtja dhe promovimi i vlerave të trashëgimisë kulturore dhe mirëadministrimi e fuqizimi i institucioneve menaxhuese.

Treguesit e Performancës në nivel Objektivi	VITI	2022	2023	2024	2025
Numri i shfaqjeve kulturore, artistike per trashëgimine kulturore, te mbeshtetura me fondet e buxhetit – ndryshimi në % kundrejt vitit të kaluar		0%	6%	0%	0%
Numri i aktiviteteve Tech informimit dhe promovimit te trashegimise kulturore ne komunitet. -ndryshimi ne % kundrejt vitit te kaluar		7%	0%	0%	0%
Numri i guidave dhe materialeve promovuese - ndryshimi në % kundrejt vitit të kaluar		0%	0%	0%	0%
Numri i materialeve promovuese fletëpalosje të prodhuara- ndryshimi në % kundrejt vitit të kaluar		14%	0%	0%	0%
Numri i aktiviteteve per promovimin e vlerave te Muzeut te Besnikise dhe Kujtesës - ndryshimi ne % kundrejt vitit te kaluar		0%	0%	0%	0%
Numri i muzeve – ndryshimi në % kundrejt vitit të kaluar		0%	0%	0%	0%

Kodi: Qëllimi	Objektivi	Projekti	Produkti	Emërtimi i Produktit (Emër i shkurtër identifikues)	Përshkrimi i Produktit (Përshkrim më i gjatë i karakteristikave të produktit)		Njësia Matëse (Produkti)	SASIA Viti 2022	SHPENZIME Viti 2022
				Numri i aktiviteteve përkujtimore dhe java e festave te nëntorit - ndryshimi në % kundrejt vitit të kaluar		250%	0%	0%	0%
				Numri i ekspozitave te perbashketa, ekspozitave personale, dhe numri workshopeve - ndryshimi ne % kundrejt vitit te kaluar		0%	0%	0%	0%
				Takime publike për promovimin e artisteve -ndryshimi në % kundrejt vitit të kaluar		0%	0%	0%	0%
				Fonde buxhetore te shpenzuara per nje institucion te trashegimise kulturore – raporti fonde buxhetore kundrejt numrit total te institucioneve te trashegimise (Mijë Lekë / institucion)		13939	14913	15014	14962
				Numri i aktiviteteve në festivalin e filmit dhe në ekspoziten fotografike.		10	18	19	19

Kodi: Qëllimi	Objektivi	Projekti	Produkti	Emërtimi i Produktit (Emër i shkurtër identifikues)	Përshkrimi i Produktit (Përshkrim më i gjatë i karakteristikave të produktit)	Njësia Matëse (Produkti)	SASIA Viti 2022	SHPENZIME Viti 2022
	1.3.		1.3.A.	Menaxhimi dhe mirëadministrimi i strukturave të ins	Paga dhe sigurime shoqërore për 38 punonjësit e Teatrit Migjeni i si dhe shpe	numri i strukturave	2	33999
			1.3.B.	Menaxhimi dhe mirëadministrimi I strukturave të ins	Paga dhe sigurime shoqërore për 4 punonjësit e Qendrës Kulturore Pjetër Ga	numri i strukturave		
			1.3.C.	Aktivitete kulturore artistike përgjatë gjithë vitit në b	Aktivitete kulturore artistike përgjatë gjithë vitit në bashkinë Shkodër	numri i aktiviteteve	287	33368
			1.3.D.					
			1.3.E.					
			1.3.F.					

2 QELLIMI

Treguesit e Performancës në nivel Qëllimi	VITI				

Verdhë = Per tu plotësuar nga Ekipi i Menaxhimit të Programit

PEMA E PROGRAMIT

Kodi	08220	Emërtimi	Trashëgimia Kulturore, Eventet Artistike dhe Kulturore

Përshkrimi i Programit

- Zhvillim, mbrojtje dhe promovim i vlerave të trashëgirnisë kulturore me interes vendor, si dhe administrim i objekteve që lidhen me ushtrimin e këtyre funksioneve;
- Mbështetja e vendeve historike, kopshteve zoologjike dhe botanike;
- Zhvillim, mbrojtje dhe promovim i bibliotekave, e të ambienteve për lexim me qëllim edukimin e përgjithshërn qytetar;

1 QELLIMI

Menaxhimi dhe administrimi i institucioneve kulturoro- artistike, aseteve të trashëgimisë kulturore, duke risjellur në vëmendjen e vizitorëve vlerat dhe pasuritë që disponohen, ndër më të pasurat në vendin tonë si në sektorit arkeologjik, etnografik, historik, te fotografisë, muzikës, teatrit etj. Ruajtja dhe promovimi i trashëgimisë

Treguesit e Performancës në nivel Qëllimi	VITI	2022	2023	2024	2025
Numri i shfaqjeve kulturore, artistike per trashëgimine kulturore, te mbeshtetura me fondet e buxhetit – ndryshimi në % kundrejt vitit të kaluar		0%	6%	0%	0%
Fondet buxhetore te shpenzuara per nje institucion te trashegimise kulturore – raporti fondet buxhetore kundrejt numrit total te institucioneve te trashegimise (Mijë Lekë / institucion)		13939	14913	15014	14962

1.1. OBJEKTIVI

Ruajtja dhe promovimi i vlerave të trashëgimisë kulturore dhe mirëadministrimi e fuqizimi i institucioneve menaxhuese.

Treguesit e Performancës në nivel Objektivi	VITI	2022	2023	2024	2025
Numri i shfaqjeve kulturore, artistike per trashëgimine kulturore, te mbeshtetura me fondet e buxhetit – ndryshimi në % kundrejt vitit të kaluar		0%	6%	0%	0%
Numri i aktiviteteve ferm informimit dhe promovimit te trashëgimisë kulturore ne komunitet: -ndryshimi ne % kundrejt vitit te kaluar		7%	0%	0%	0%
Numri i guidave dhe materialeve promovuese - ndryshimi në % kundrejt vitit të kaluar		0%	0%	0%	0%
Numri i materialeve promovuese fletëpalosje të prodhuara- ndryshimi në % kundrejt vitit të kaluar		14%	0%	0%	0%
Numri i aktiviteteve per promovimin e vlerave te Muzeut te Desinise dhe Kujtesës - ndryshimi ne % kundrejt vitit te kaluar		0%	0%	0%	0%
Numri i muzeve – ndryshimi në % kundrejt vitit të kaluar		0%	0%	0%	0%

Kodi: Qëllimi	Objektivi	Projekti	Produkti	Emërtimi i Produktit (Emër i shkurtër identifikues)	Përshkrimi i Produktit (Përshkrim më i gjatë i karakteristikave të produktit)	Njësia Matëse (Produkti)	SASIA Viti 2022	SHPENZIME Viti 2022

2.1. OBJEKTIVI

Treguesit e Performancës në nivel Objektivi	VITI	2022	2023	2024	2025

Kodi: Qëllimi	Objektivi	Projekti	Produkti	Emërtimi i Produktit (Emër i shkurtër identifikues)	Përshkrimi i Produktit (Përshkrim më i gjatë i karakteristikave të produktit)	Njësia Matëse (Produkti)	SASIA Viti 2022	SHPENZIME Viti 2022
2	2.1.		2.1.A.					

Verdhë = Per tu plotësuar nga Ekipi i Menaxhimit të Programit

PEMA E PROGRAMIT

Kodi	08220	Emërtimi	Trashëgimia Kulturore, Eventet Artistike dhe Kulturore

Përshkrimi i Programit

- Zhvillim, mbrojtje dhe promovim i vlerave të trashëgirnisë kulturore me interes vendor, si dhe administrim i objekteve që lidhen me ushtrimin e këtyre funksioneve;
- Mbështetja e vendeve historike, kopshteve zoologjike dhe botanike;
- Zhvillim, mbrojtje dhe promovim i bibliotekave, e të ambienteve për lexim me qëllim edukimin e përgjithshërn qytetar;

1 QELLIMI

Menaxhimi dhe administrimi i institucioneve kulturoro- artistike, aseteve të trashëgimisë kulturore, duke risjellur në vëmendjen e vizitorëve vlerat dhe pasuritë që disponohen, ndër më të pasurat në vendin tonë si në sektorit arkeologjik, etnografik, historik, te fotografisë, muzikës, teatrit etj. Ruajtja dhe promovimi i trashëgimisë

Treguesit e Performancës në nivel Qëllimi	VITI	2022	2023	2024	2025
Numri i shfaqjeve kulturore, artistike per trashëgimine kulturore, te mbeshtetura me fondet e buxhetit – ndryshimi në % kundrejt vitit të kaluar		0%	6%	0%	0%
Fondet buxhetore te shpenzuara per nje institucion te trashegimise kulturore – raporti fondet buxhetore kundrejt numrit total të institucioneve të trashëgimisë (Mijë Lekë / institucion)		13939	14913	15014	14962

1.1. OBJEKTIVI

Ruajtja dhe promovimi i vlerave të trashëgimisë kulturore dhe mirëadministrimi e fuqizimi i institucioneve menaxhuese.

Treguesit e Performancës në nivel Objektivi	VITI	2022	2023	2024	2025
Numri i shfaqjeve kulturore, artistike per trashëgimine kulturore, te mbeshtetura me fondet e buxhetit – ndryshimi në % kundrejt vitit të kaluar		0%	6%	0%	0%
Numri i aktiviteteve rreth informimit dhe promovimit te trashëgimisë kulturore ne komunitet: -ndryshimi ne % kundrejt vitit te kaluar		7%	0%	0%	0%
Numri i guidave dhe materialeve promovuese - ndryshimi në % kundrejt vitit të kaluar		0%	0%	0%	0%
Numri i materialeve promovuese fletëpalosje të prodhuara- ndryshimi në % kundrejt vitit të kaluar		14%	0%	0%	0%
Numri i aktiviteteve per promovimin e vlerave te Muzeut te Desinisë dhe Kujtesës - ndryshimi ne % kundrejt vitit te kaluar		0%	0%	0%	0%
Numri i muzeve – ndryshimi në % kundrejt vitit të kaluar		0%	0%	0%	0%

Kodi: Qëllimi	Objektivi	Projekti	Produkti	Emërtimi i Produktit (Emër i shkurtër identifikues)	Përshkrimi i Produktit (Përshkrim më i gjatë i karakteristikave të produktit)	Njësia Matëse (Produkti)	SASIA Viti 2022	SHPENZIME Viti 2022
			2.1.B.					
			2.1.C.					
			2.1.D.					
			2.1.E.					
			2.1.F.					

2.2. OBJEKTIVI

Treguesit e Performancës në nivel Objektivi	VITI	2022	2023	2024	2025

Kodi: Qëllimi	Objektivi	Projekti	Produkti	Emërtimi i Produktit (Emër i shkurtër identifikues)	Përshkrimi i Produktit (Përshkrim më i gjatë i karakteristikave të produktit)	Njësia Matëse (Produkti)	SASIA Viti 2022	SHPENZIME Viti 2022
	2.2.		2.2.A.					

Verdhë = Per tu plotësuar nga Ekipi i Menaxhimit të Programit

PEMA E PROGRAMIT

Kodi	08220	Emërtimi	Trashëgimia Kulturore, Eventet Artistike dhe Kulturore

Përshkrimi i Programit

- Zhvillim, mbrojtje dhe promovim i vlerave të trashëgirnisë kulturore me interes vendor, si dhe administrim i objekteve që lidhen me ushtrimin e këtyre funksioneve;
- Mbështetja e vendeve historike, kopshteve zoologjike dhe botanike;
- Zhvillim, mbrojtje dhe promovim i bibliotekave, e të ambienteve për lexim me qëllim edukimin e përgjithshërn qytetar;

1 QELLIMI

Menaxhimi dhe administrimi i institucioneve kulturoro- artistike, aseteve të trashëgimisë kulturore, duke risjellur në vëmendjen e vizitorëve vlerat dhe pasuritë që disponohen, ndër më të pasurat në vendin tonë si në sektorit arkeologjik, etnografik, historik, te fotografisë, muzikës, teatrit etj. Ruajtja dhe promovimi i trashëgimisë

Treguesit e Performancës në nivel Qëllimi	VITI	2022	2023	2024	2025
Numri i shfaqjeve kulturore, artistike per trashëgimine kulturore, te mbeshtetura me fondet e buxhetit – ndryshimi në % kundrejt vitit të kaluar		0%	6%	0%	0%
Fonde buxhetore te shpenzuara per nje institucion te trashegimise kulturore – raporti fonde buxhetore kundrejt numrit total të institucioneve të trashëgimisë (Mijë Lekë / institucion)		13939	14913	15014	14962

1.1. OBJEKTIVI

Ruajtja dhe promovimi i vlerave të trashëgimisë kulturore dhe mirëadministrimi e fuqizimi i institucioneve menaxhuese.

Treguesit e Performancës në nivel Objektivi	VITI	2022	2023	2024	2025
Numri i shfaqjeve kulturore, artistike per trashëgimine kulturore, te mbeshtetura me fondet e buxhetit – ndryshimi në % kundrejt vitit të kaluar		0%	6%	0%	0%
Numri i aktiviteteve ndërgjegjësimit dhe promovimit te trashëgimisë kulturore ne komunitet: -ndryshimi ne % kundrejt vitit te kaluar		7%	0%	0%	0%
Numri i guidave dhe materialeve promovuese - ndryshimi në % kundrejt vitit të kaluar		0%	0%	0%	0%
Numri i materialeve promovuese fletëpalosje të prodhuara- ndryshimi në % kundrejt vitit të kaluar		14%	0%	0%	0%
Numri i aktiviteteve per promovimin e vlerave te Muzeut te Desinisë dhe Kujtesës - ndryshimi ne % kundrejt vitit te kaluar		0%	0%	0%	0%
Numri i muzeve – ndryshimi në % kundrejt vitit të kaluar		0%	0%	0%	0%

Kodi: Qëllimi	Objektivi	Projekti	Produkti	Emërtimi i Produktit (Emër i shkurtër identifikues)	Përshkrimi i Produktit (Përshkrim më i gjatë i karakteristikave të produktit)	Njësia Matëse (Produkti)	SASIA Viti 2022	SHPENZIME Viti 2022
			2.2.B.					
			2.2.C.					
			2.2.D.					
			2.2.E.					
			2.2.F.					

2.3. OBJEKTIVI

Treguesit e Performancës në nivel Objektivi	VITI	2022	2023	2024	2025

Kodi: Qëllimi	Objektivi	Projekti	Produkti	Emërtimi i Produktit (Emër i shkurtër identifikues)	Përshkrimi i Produktit (Përshkrim më i gjatë i karakteristikave të produktit)	Njësia Matëse (Produkti)	SASIA Viti 2022	SHPENZIME Viti 2022
	2.3.		2.3.A.					

Verdhë = Per tu plotësuar nga Ekipi i Menaxhimit të Programit

PEMA E PROGRAMIT

Kodi	08220	Emërtimi	Trashëgimia Kulturore, Eventet Artistike dhe Kulturore

Përshkrimi i Programit

- Zhvillim, mbrojtje dhe promovim i vlerave të trashëgirnisë kulturore me interes vendor, si dhe administrim i objekteve që lidhen me ushtrimin e këtyre funksioneve;
- Mbështetja e vendeve historike, kopshteve zoologjike dhe botanike;
- Zhvillim, mbrojtje dhe promovim i bibliotekave, e të ambienteve për lexim me qëllim edukimin e përgjithshërn qytetar;

1 QELLIMI

Menaxhimi dhe administrimi i institucioneve kulturoro- artistike, aseteve të trashëgimisë kulturore, duke risjellur në vëmendjen e vizitorëve vlerat dhe pasuritë që disponohen, ndër më të pasurat në vendin tonë si në sektorit arkeologjik, etnografik, historik, te fotografisë, muzikës, teatrit etj. Ruajtja dhe promovimi i trashëgimisë

Treguesit e Performancës në nivel Qëllimi	VITI	2022	2023	2024	2025
Numri i shfaqjeve kulturore, artistike per trashëgimine kulturore, te mbeshtetura me fondet e basikise – ndryshimi në % kundrejt vitit të kaluar		0%	6%	0%	0%
Fonde buxhetore te shpenzuara per nje institucion te trashegimise kulturore – raporti fonde buxhetore kundrejt numrit total të institucioneve të trashëgimisë (Mijë Lekë / institucion)		13939	14913	15014	14962

1.1. OBJEKTIVI

Ruajtja dhe promovimi i vlerave të trashëgimisë kulturore dhe mirëadministrimi e fuqizimi i institucioneve menaxhuese.

Treguesit e Performancës në nivel Objektivi	VITI	2022	2023	2024	2025
Numri i shfaqjeve kulturore, artistike per trashëgimine kulturore, te mbeshtetura me fondet e basikise – ndryshimi në % kundrejt vitit të kaluar		0%	6%	0%	0%
Numri i aktiviteteve ferm informimit dhe promovimit te trashëgimisë kulturore ne komunitet: -ndryshimi ne % kundrejt vitit te kaluar		7%	0%	0%	0%
Numri i guidave dhe materialeve promovuese - ndryshimi në % kundrejt vitit të kaluar		0%	0%	0%	0%
Numri i materialeve promovuese fletëpalosje të prodhuara- ndryshimi në % kundrejt vitit të kaluar		14%	0%	0%	0%
Numri i aktiviteteve per promovimin e vlerave te Muzeut te Besnikise dhe Kujtesës - ndryshimi ne % kundrejt vitit te kaluar		0%	0%	0%	0%
Numri i muzeve – ndryshimi në % kundrejt vitit të kaluar		0%	0%	0%	0%

Kodi				Emërtimi i Produktit	Përshkrimi i Produktit	Njësia Matëse	SASIA	SHPENZIME
Qëllimi	Objektivi	Projekti	Produkti	*(Emër i shkurtër identifikues)*	*(Përshkrim më i gjatë i karakteristikave të produktit)*	*(Produkti)*	*Viti 2022*	*Viti 2022*
			2.3.B.					
			2.3.C.					
			2.3.D.					
			2.3.E.					
			2.3.F.					

3 QELLIMI

Treguesit e Performancës në nivel Qëllimi	VITI				

3.1 OBJEKTIVI

Verdhë = Per tu plotësuar nga Ekipi i Menaxhimit të Programit

PEMA E PROGRAMIT

Kodi	08220	Emërtimi	Trashëgimia Kulturore, Eventet Artistike dhe Kulturore

Përshkrimi i Programit

- Zhvillim, mbrojtje dhe promovim i vlerave të trashëgirnisë kulturore me interes vendor, si dhe administrim i objekteve që lidhen me ushtrimin e këtyre funksioneve;
- Mbështetja e vendeve historike, kopshteve zoologjike dhe botanike;
- Zhvillim, mbrojtje dhe promovim i bibliotekave, e të ambienteve për lexim me qëllim edukimin e përgjithshërn qytetar;

1 QELLIMI

Menaxhimi dhe administrimi i institucioneve kulturoro- artistike, aseteve të trashëgimisë kulturore, duke risjellur në vëmendjen e vizitorëve vlerat dhe pasuritë që disponohen, ndër më të pasurat në vendin tonë si në sektorit arkeologjik, etnografik, historik, te fotografisë, muzikës, teatrit etj. Ruajtja dhe promovimi i trashëgimisë

Treguesit e Performancës në nivel Qëllimi	VITI	2022	2023	2024	2025
Numri i shfaqjeve kulturore, artistike per trashëgimine kulturore, te mbeshtetura me fondet e buxhetit – ndryshimi në % kundrejt vitit të kaluar		0%	6%	0%	0%
Fondet buxhetore te shpenzuara per nje institucion te trashegimise kulturore – raporti fondet buxhetore kundrejt numrit total te institucioneve te trashegimise (Mijë Lekë / institucion)		13939	14913	15014	14962

1.1. OBJEKTIVI

Ruajtja dhe promovimi i vlerave të trashëgimisë kulturore dhe mirëadministrimi e fuqizimi i institucioneve menaxhuese.

Treguesit e Performancës në nivel Objektivi	VITI	2022	2023	2024	2025
Numri i shfaqjeve kulturore, artistike per trashëgimine kulturore, te mbeshtetura me fondet e buxhetit – ndryshimi në % kundrejt vitit të kaluar		0%	6%	0%	0%
Numri i aktiviteteve ndërmarrë me informimin dhe promovimin te trashëgimisë kulturore ne komunitet. -ndryshimi ne % kundrejt vitit te kaluar		7%	0%	0%	0%
Numri i guidave dhe materialeve promovuese - ndryshimi në % kundrejt vitit të kaluar		0%	0%	0%	0%
Numri i materialeve promovuese fletëpalosje të prodhuara- ndryshimi në % kundrejt vitit të kaluar		14%	0%	0%	0%
Numri i aktiviteteve per promovimin e vlerave te Muzeut te Desinise dhe Kujtesës - ndryshimi ne % kundrejt vitit te kaluar		0%	0%	0%	0%
Numri i muzeve – ndryshimi në % kundrejt vitit të kaluar		0%	0%	0%	0%

Kodi: Qëllimi	Objektivi	Projekti	Produkti	Emërtimi i Produktit (Emër i shkurtër identifikues)	Përshkrimi i Produktit (Përshkrim më i gjatë i karakteristikave të produktit)	Njësia Matëse (Produkti)	SASIA Viti 2022	SHPENZIME Viti 2022

Treguesit e Performancës në nivel Objektivi	VITI	2022	2023	2024	2025

Kodi: Qëllimi	Objektivi	Projekti	Produkti	Emërtimi i Produktit (Emër i shkurtër identifikues)	Përshkrimi i Produktit (Përshkrim më i gjatë i karakteristikave të produktit)	Njësia Matëse (Produkti)	SASIA Viti 2022	SHPENZIME Viti 2022
3	3.1		3.1.A.					
			3.1.B.					
			3.1.C.					
			3.1.D.					
			3.1.E.					
			3.1.F.					

3.2 OBJEKTIVI

Verdhë = Per tu plotësuar nga Ekipi i Menaxhimit të Programit

PEMA E PROGRAMIT

Kodi	08220	Emërtimi	Trashëgimia Kulturore, Eventet Artistike dhe Kulturore

Përshkrimi i Programit

- Zhvillim, mbrojtje dhe promovim i vlerave të trashëgirnisë kulturore me interes vendor, si dhe administrim i objekteve që lidhen me ushtrimin e këtyre funksioneve;
- Mbështetja e vendeve historike, kopshteve zoologjike dhe botanike;
- Zhvillim, mbrojtje dhe promovim i bibliotekave, e të ambienteve për lexim me qëllim edukimin e përgjithshërn qytetar;

1 QELLIMI

Menaxhimi dhe administrimi i institucioneve kulturoro- artistike, aseteve të trashëgimisë kulturore, duke risjellur në vëmendjen e vizitorëve vlerat dhe pasuritë që disponohen, ndër më të pasurat në vendin tonë si në sektorit arkeologjik, etnografik, historik, te fotografisë, muzikës, teatrit etj. Ruajtja dhe promovimi i trashëgimisë

Treguesit e Performancës në nivel Qëllimi	VITI	2022	2023	2024	2025
Numri i shfaqjeve kulturore, artistike per trashëgimine kulturore, te mbeshtetura me fondet e buxhetit – ndryshimi në % kundrejt vitit të kaluar		0%	6%	0%	0%
Fondet buxhetore te shpenzuara per nje institucion te trashegimise kulturore – raporti fondet buxhetore kundrejt numrit total te institucioneve te trashegimise (Mijë Lekë / institucion)		13939	14913	15014	14962

1.1. OBJEKTIVI

Ruajtja dhe promovimi i vlerave të trashëgimisë kulturore dhe mirëadministrimi e fuqizimi i institucioneve menaxhuese.

Treguesit e Performancës në nivel Objektivi	VITI	2022	2023	2024	2025
Numri i shfaqjeve kulturore, artistike per trashëgimine kulturore, te mbeshtetura me fondet e buxhetit – ndryshimi në % kundrejt vitit të kaluar		0%	6%	0%	0%
Numri i aktiviteteve ndërmarrë informimit dhe promovimit te trashëgimisë kulturore ne komunitet. -ndryshimi ne % kundrejt vitit te kaluar		7%	0%	0%	0%
Numri i guidave dhe materialeve promovuese - ndryshimi në % kundrejt vitit të kaluar		0%	0%	0%	0%
Numri i materialeve promovuese fletëpalosje të prodhuara- ndryshimi në % kundrejt vitit të kaluar		14%	0%	0%	0%
Numri i aktiviteteve per promovimin e vlerave te Muzeut te Deshmise dhe Kujtesës - ndryshimi ne % kundrejt vitit te kaluar		0%	0%	0%	0%
Numri i muzeve – ndryshimi në % kundrejt vitit të kaluar		0%	0%	0%	0%

Kodi: Qëllimi	Objektivi	Projekti	Produkti	Emërtimi i Produktit (Emër i shkurtër identifikues)	Përshkrimi i Produktit (Përshkrim më i gjatë i karakteristikave të produktit)	Njësia Matëse (Produkti)	SASIA Viti 2022	SHPENZIME Viti 2022

Treguesit e Performancës në nivel Objektivi	VITI	2022	2023	2024	2025

Kodi: Qëllimi	Objektivi	Projekti	Produkti	Emërtimi i Produktit (Emër i shkurtër identifikues)	Përshkrimi i Produktit (Përshkrim më i gjatë i karakteristikave të produktit)	Njësia Matëse (Produkti)	SASIA Viti 2022	SHPENZIME Viti 2022
	3.2		3.2.A.					
			3.2.B.					
			3.2.C.					
			3.2.D.					
			3.2.E.					
			3.2.F.					

3.3 OBJEKTIVI

Verdhë = Per tu plotësuar nga Ekipi i Menaxhimit të Programit

PEMA E PROGRAMIT

Kodi	08220	Emërtimi	Trashëgimia Kulturore, Eventet Artistike dhe Kulturore

Përshkrimi i Programit

- Zhvillim, mbrojtje dhe promovim i vlerave të trashëgirnisë kulturore me interes vendor, si dhe administrim i objekteve që lidhen me ushtrimin e këtyre funksioneve;
- Mbështetja e vendeve historike, kopshteve zoologjike dhe botanike;
- Zhvillim, mbrojtje dhe promovim i bibliotekave, e të ambienteve për lexim me qëllim edukimin e përgjithshërn qytetar;

1 QELLIMI

Menaxhimi dhe administrimi i institucioneve kulturoro- artistike, aseteve të trashëgimisë kulturore, duke risjellur në vëmendjen e vizitorëve vlerat dhe pasuritë që disponohen, ndër më të pasurat në vendin tonë si në sektorit arkeologjik, etnografik, historik, te fotografisë, muzikës, teatrit etj. Ruajtja dhe promovimi i trashëgimisë

Treguesit e Performancës në nivel Qëllimi	VITI	2022	2023	2024	2025
Numri i shfaqjeve kulturore, artistike per trashëgimine kulturore, te mbeshtetura me fondet e buxhetit – ndryshimi në % kundrejt vitit të kaluar		0%	6%	0%	0%
Fondet buxhetore te shpenzuara per nje institucion te trashëgimisë kulturore – raporti fondet buxhetore kundrejt numrit total të institucioneve të trashëgimisë (Mijë Lekë / institucion)		13939	14913	15014	14962

1.1. OBJEKTIVI

Ruajtja dhe promovimi i vlerave të trashëgimisë kulturore dhe mirëadministrimi e fuqizimi i institucioneve menaxhuese.

Treguesit e Performancës në nivel Objektivi	VITI	2022	2023	2024	2025
Numri i shfaqjeve kulturore, artistike per trashëgimine kulturore, te mbeshtetura me fondet e buxhetit – ndryshimi në % kundrejt vitit të kaluar		0%	6%	0%	0%
Numri i aktiviteteve ferm informimit dhe promovimit te trashëgimisë kulturore ne komunitet. -ndryshimi ne % kundrejt vitit të kaluar		7%	0%	0%	0%
Numri i guidave dhe materialeve promovuese - ndryshimi në % kundrejt vitit të kaluar		0%	0%	0%	0%
Numri i materialeve promovuese fletëpalosje të prodhuara- ndryshimi në % kundrejt vitit të kaluar		14%	0%	0%	0%
Numri i aktiviteteve per promovimin e vlerave te Muzeut te Desinisë dhe Kujtesës - ndryshimi ne % kundrejt vitit të kaluar		0%	0%	0%	0%
Numri i muzeve – ndryshimi në % kundrejt vitit të kaluar		0%	0%	0%	0%

Kodi: Qëllimi	Objektivi	Projekti	Produkti	Emërtimi i Produktit (Emër i shkurtër identifikues)	Përshkrimi i Produktit (Përshkrim më i gjatë i karakteristikave të produktit)	Njësia Matëse (Produkti)	SASIA Viti 2022	SHPENZIME Viti 2022

Treguesit e Performancës në nivel Objektivi	VITI	2022	2023	2024	2025

Kodi: Qëllimi	Objektivi	Projekti	Produkti	Emërtimi i Produktit (Emër i shkurtër identifikues)	Përshkrimi i Produktit (Përshkrim më i gjatë i karakteristikave të produktit)	Njësia Matëse (Produkti)	SASIA Viti 2022	SHPENZIME Viti 2022
	3.3		3.3.A.					
			3.3.B.					
			3.3.C.					
			3.3.D.					
			3.3.E.					
			3.3.F.					

4 QELLIMI

Verdhë = Per tu plotësuar nga Ekipi i Menaxhimit të Programit

PEMA E PROGRAMIT

Kodi	08220	Emërtimi	Trashëgimia Kulturore, Eventet Artistike dhe Kulturore
Përshkrimi i Programit			• Zhvillim, mbrojtje dhe promovim i vlerave të trashëgirnisë kulturore me interes vendor, si dhe administrim i objekteve që lidhen me ushtrimin e këtyre funksioneve; • Mbështetja e vendeve historike, kopshteve zoologjike dhe botanike; • Zhvillim, mbrojtje dhe promovim i bibliotekave, e të ambienteve për lexim me qëllim edukimin e përgjithshërn qytetar;

1 QELLIMI

Menaxhimi dhe administrimi i institucioneve kulturoro- artistike, aseteve të trashëgimisë kulturore, duke risjellur në vëmendjen e vizitorëve vlerat dhe pasuritë që disponohen, ndër më të pasurat në vendin tonë si në sektorit arkeologjik, etnografik, historik, te fotografisë, muzikës, teatrit etj. Ruajtja dhe promovimi i trashëgimisë

Treguesit e Performancës në nivel Qëllimi	VITI	2022	2023	2024	2025
Numri i shfaqjeve kulturore, artistike per trashëgimine kulturore, te mbeshtetura me fondet e basikise – ndryshimi në % kundrejt vitit të kaluar		0%	6%	0%	0%
Fonde buxhetore te shpenzuara per nje institucion te trashegimise kulturore – raporti fonde buxhetore kundrejt numrit total të institucioneve të trashëgimisë (Mijë Lekë / institucion)		13939	14913	15014	14962

1.1. OBJEKTIVI

Ruajtja dhe promovimi i vlerave të trashëgimisë kulturore dhe mirëadministrimi e fuqizimi i institucioneve menaxhuese.

Treguesit e Performancës në nivel Objektivi	VITI	2022	2023	2024	2025
Numri i shfaqjeve kulturore, artistike per trashëgimine kulturore, te mbeshtetura me fondet e basikise – ndryshimi në % kundrejt vitit të kaluar		0%	6%	0%	0%
Numri i aktiviteteve ITEM informimit dhe promovimit te trashëgimisë kulturore ne komunitet: -ndryshimi ne % kundrejt vitit të kaluar		7%	0%	0%	0%
Numri i guidave dhe materialeve promovuese - ndryshimi në % kundrejt vitit të kaluar		0%	0%	0%	0%
Numri i materialeve promovuese fletëpalosje të prodhuara- ndryshimi në % kundrejt vitit të kaluar		14%	0%	0%	0%
Numri i aktiviteteve per promovimin e vlerave te Muzeut te Deshmise dhe Kujtesës - ndryshimi ne % kundrejt vitit të kaluar		0%	0%	0%	0%
Numri i muzeve – ndryshimi në % kundrejt vitit të kaluar		0%	0%	0%	0%

Kodi: Qëllimi	Objektivi	Projekti	Produkti	Emërtimi i Produktit (Emër i shkurtër identifikues)	Përshkrimi i Produktit (Përshkrim më i gjatë i karakteristikave të produktit)	Njësia Matëse (Produkti)	SASIA Viti 2022	SHPENZIME Viti 2022
				Treguesit e Performancës në nivel Qëllimi	VITI			

4.1 OBJEKTIVI

Treguesit e Performancës në nivel Objektivi	VITI	2022	2023	2024	2025

Kodi: Qëllimi	Objektivi	Projekti	Produkti	Emërtimi i Produktit (Emër i shkurtër identifikues)	Përshkrimi i Produktit (Përshkrim më i gjatë i karakteristikave të produktit)	Njësia Matëse (Produkti)	SASIA Viti 2022	SHPENZIME Viti 2022

Verdhë = Per tu plotësuar nga Ekipi i Menaxhimit të Programit

PEMA E PROGRAMIT

Kodi	08220	Emërtimi	Trashëgimia Kulturore, Eventet Artistike dhe Kulturore

Përshkrimi i Programit

- Zhvillim, mbrojtje dhe promovim i vlerave të trashëgirnisë kulturore me interes vendor, si dhe administrim i objekteve që lidhen me ushtrimin e këtyre funksioneve;
- Mbështetja e vendeve historike, kopshteve zoologjike dhe botanike;
- Zhvillim, mbrojtje dhe promovim i bibliotekave, e të ambienteve për lexim me qëllim edukimin e përgjithshërn qytetar;

1 QELLIMI

Menaxhimi dhe administrimi i institucioneve kulturoro- artistike, aseteve të trashëgimisë kulturore, duke risjellur në vëmendjen e vizitorëve vlerat dhe pasuritë që disponohen, ndër më të pasurat në vendin tonë si në sektorit arkeologjik, etnografik, historik, te fotografisë, muzikës, teatrit etj. Ruajtja dhe promovimi i trashëgimisë

Treguesit e Performancës në nivel Qëllimi	VITI	2022	2023	2024	2025
Numri i shfaqjeve kulturore, artistike per trashëgimine kulturore, te mbeshtetura me fondet e basikise – ndryshimi në % kundrejt vitit të kaluar		0%	6%	0%	0%
Fonde buxhetore te shpenzuara per nje institucion te trashegimise kulturore – raporti fonde buxhetore kundrejt numrit total te institucioneve te trashegimise (Mijë Lekë / institucion)		13939	14913	15014	14962

1.1. OBJEKTIVI

Ruajtja dhe promovimi i vlerave të trashëgimisë kulturore dhe mirëadministrimi e fuqizimi i institucioneve menaxhuese.

Treguesit e Performancës në nivel Objektivi	VITI	2022	2023	2024	2025
Numri i shfaqjeve kulturore, artistike per trashëgimine kulturore, te mbeshtetura me fondet e basikise – ndryshimi në % kundrejt vitit të kaluar		0%	6%	0%	0%
Numri i aktiviteteve ITCH informimit dhe promovimit te trashëgimisë kulturore ne komunitet: -ndryshimi ne % kundrejt vitit te kaluar		7%	0%	0%	0%
Numri i guidave dhe materialeve promovuese - ndryshimi në % kundrejt vitit të kaluar		0%	0%	0%	0%
Numri i materialeve promovuese fletëpalosje të prodhuara- ndryshimi në % kundrejt vitit të kaluar		14%	0%	0%	0%
Numri i aktiviteteve per promovimin e vlerave te Muzeut te Desinise dhe Kujtesës - ndryshimi ne % kundrejt vitit te kaluar		0%	0%	0%	0%
Numri i muzeve – ndryshimi në % kundrejt vitit të kaluar		0%	0%	0%	0%

Kodi				Emërtimi i Produktit	Përshkrimi i Produktit	Njësia Matëse	SASIA	SHPENZIME
Qëllimi	Objektivi	Projekti	Produkti	(Emër i shkurtër identifikues)	(Përshkrim më i gjatë i karakteristikave të produktit)	(Produkti)	Viti 2022	Viti 2022
4	4.1		4.1.A.					
			4.1.B.					
			4.1.C.					
			4.1.D.					
			4.1.E.					
			4.1.F.					

4.2 OBJEKTIVI

Treguesit e Performancës në nivel Objektivi	VITI	2022	2023	2024	2025

Kodi				Emërtimi i Produktit	Përshkrimi i Produktit	Njësia Matëse	SASIA	SHPENZIME
Qëllimi	Objektivi	Projekti	Produkti	(Emër i shkurtër identifikues)	(Përshkrim më i gjatë i karakteristikave të produktit)	(Produkti)	Viti 2022	Viti 2022

Verdhë = Per tu plotësuar nga Ekipi i Menaxhimit të Programit

PEMA E PROGRAMIT

Kodi	08220	Emërtimi	Trashëgimia Kulturore, Eventet Artistike dhe Kulturore

Përshkrimi i Programit	• Zhvillim, mbrojtje dhe promovim i vlerave të trashëgirnisë kulturore me interes vendor, si dhe administrim i objekteve që lidhen me ushtrimin e këtyre funksioneve; • Mbështetja e vendeve historike, kopshteve zoologjike dhe botanike; • Zhvillim, mbrojtje dhe promovim i bibliotekave, e të ambienteve për lexim me qëllim edukimin e përgjithshërn qytetar;

1 QELLIMI

Menaxhimi dhe administrimi i institucioneve kulturoro- artistike, aseteve të trashëgimisë kulturore, duke risjellur në vëmendjen e vizitorëve vlerat dhe pasuritë që disponohen, ndër më të pasurat në vendin tonë si në sektorit arkeologjik, etnografik, historik, te fotografisë, muzikës, teatrit etj. Ruajtja dhe promovimi i trashëgimisë

Treguesit e Performancës në nivel Qëllimi	VITI	2022	2023	2024	2025
Numri i shfaqjeve kulturore, artistike per trashëgimine kulturore, te mbeshtetura me fondet e basikise – ndryshimi në % kundrejt vitit të kaluar		0%	6%	0%	0%
Fonde buxhetore te shpenzuara per nje institucion te trashegimise kulturore – raporti fonde buxhetore kundrejt numrit total të institucioneve të trashëgimisë (Mijë Lekë / institucion)		13939	14913	15014	14962

1.1. OBJEKTIVI

Ruajtja dhe promovimi i vlerave të trashëgimisë kulturore dhe mirëadministrimi e fuqizimi i institucioneve menaxhuese.

Treguesit e Performancës në nivel Objektivi	VITI	2022	2023	2024	2025
Numri i shfaqjeve kulturore, artistike per trashëgimine kulturore, te mbeshtetura me fondet e basikise – ndryshimi në % kundrejt vitit të kaluar		0%	6%	0%	0%
Numri i aktiviteteve ferm informimit dhe promovimit te trashëgimisë kulturore ne komunitet: -ndryshimi ne % kundrejt vitit të kaluar		7%	0%	0%	0%
Numri i guidave dhe materialeve promovuese - ndryshimi në % kundrejt vitit të kaluar		0%	0%	0%	0%
Numri i materialeve promovuese fletëpalosje të prodhuara- ndryshimi në % kundrejt vitit të kaluar		14%	0%	0%	0%
Numri i aktiviteteve per promovimin e vlerave te Muzeut te Desinise dhe Kujtesës - ndryshimi ne % kundrejt vitit të kaluar		0%	0%	0%	0%
Numri i muzeve – ndryshimi në % kundrejt vitit të kaluar		0%	0%	0%	0%

Kodi				Emërtimi i Produktit	Përshkrimi i Produktit	Njësia Matëse	SASIA	SHPENZIME
Qëllimi	Objektivi	Projekti	Produkti	*(Emër i shkurtër identifikues)*	*(Përshkrim më i gjatë i karakteristikave të produktit)*	*(Produkti)*	*Viti 2022*	*Viti 2022*
	4.2		4.2.A.					
			4.2.B.					
			4.2.C.					
			4.2.D.					
			4.2.E.					
			4.2.F.					

Produktet e Programit vazhdojnë në të djathtë të fletës. *Vlitet e PBA-së vazhdojnë poshtë fletës.* Verdhë = Per tu plotësuar nga Ekipi i Menaxhimit të Programit

2023

SHPENZIMET E PRODUKTEVE TË PROGRAMIT

Kodi i Programit: 08220 **Emri i Programit:** Trashëgimia Kulturore, Eventet Artistike dhe Kulturore

Kodi i Produktit			1.1.A.	1.1.B.	1.1.C.	1.1.D.	1.1.E.	1.1.F.	1.2.A.	1.2.B.	1.2.C.	1.2.D.	1.2.E.	1.2.F.	1.3.A.	1.3.B.	1.3.C.	1.3.D.	1.3.E.	1.3.F.	2.1.A.	2.1.B.	2.1.C.	2.1.D.	2.1.E.
Emri i Produktit			Rritja dhe promovimi i vlerave	0	0	0	0	0	Fondi te bibliotekës Marin Barleti i	Menaxhimi dhe mirëadministrimi i	Pjesëmarrja aktive e qytetarëve në	0	0	0	Menaxhimi dhe mirëadministrimi i	Menaxhimi dhe mirëadministrimi i	Aktivitete kulturore artistike përgjatë	0	0	0	0	0	0	0	0
Njësia e Matjes së Produktit			kulturore; artistike	0	0	0	0	0	numri i librave(titujt	numri i godinave	numri i	0	0	0	numri i strukturave	numri i strukturave	numri i aktiviteteve	0	0	0	0	0	0	0	0
Sasia e Planifikuar			17						900	5	420				2	1	136								
Paga & Sigurime		**TOTALI**																							
Pagat	600	45,437								18,594.00					24,153.00	2,690.00									
Sigurimet Shoq. & Shëndetësore	601	7405								3,030.00					3,936.00	439.00									
Shpenzime Korente																									
Mallra dhe Shërbime	602	44308	1,290.00							2,910.00	560.00				4,483.00	1,773.00	33,292.00								
Subvencioni	603	0																							
Transfertë e Brendshme	604	5400															5,400.00								
Transferta të Jashtme	605	0																							
Të Tjera (606, 651, etc.)	606	334								136.00					198.00										
Shpenzime Kapitale																									
Aktive të Patrupëzuara	230	0																							
Aktive të Trupëzuara	231	1507							1,000.00	507.00															
TOTALI		104391	1,290.0	0.0	0.0	0.0	0.0	0.0	1,000.0	25,177.0	560.0	0.0	0.0	0.0	32,770.0	4,902.0	38,692.0	0.0	0.0	0.0	0.0	0.0	0.0	0.0	0.0

2024

SHPENZIMET E PRODUKTEVE TË PROGRAMIT

Kodi i Programit: 08220 **Emri i Programit:** Trashëgimia Kulturore, Eventet Artistike dhe Kulturore

Kodi i Produktit			1.1.A.	1.1.B.	1.1.C.	1.1.D.	1.1.E.	1.1.F.	1.2.A.	1.2.B.	1.2.C.	1.2.D.	1.2.E.	1.2.F.	1.3.A.	1.3.B.	1.3.C.	1.3.D.	1.3.E.	1.3.F.	2.1.A.	2.1.B.	2.1.C.	2.1.D.	2.1.E.
Emri i Produktit			Rritja dhe promovimi i vlerave	0	0	0	0	0	Fondi te bibliotekës Marin Barleti i	Menaxhimi dhe mirëadministrimi i	Pjesëmarrja aktive e qytetarëve në	0	0	0	Menaxhimi dhe mirëadministrimi i	Menaxhimi dhe mirëadministrimi i	Aktivitete kulturore artistike përgjatë	0	0	0	0	0	0	0	0
Njësia e Matjes së Produktit			kulturore; artistike	0	0	0	0	0	numri i librave(titujt	numri i godinave	numri i	0	0	0	numri i strukturave	numri i strukturave	numri i aktiviteteve	0	0	0	0	0	0	0	0
Sasia e Planifikuar			17						900	5	420				2	1	137								
Paga & Sigurime		**TOTALI**																							
Pagat	600	45,437								18,594.00					24,153.00	2,690.00									
Sigurimet Shoq. & Shëndetësore	601	7405								3,030.00					3,936.00	439.00									
Shpenzime Korente																									
Mallra dhe Shërbime	602	45253	1,290.00							2,910.00	560.00				4,483.00	1,773.00	34,237.00								
Subvencioni	603	0																							
Transfertë e Brendshme	604	5400															5,400.00								
Transferta të Jashtme	605	0																							
Të Tjera (606, 651, etc.)	606	0																							
Shpenzime Kapitale																									
Aktive të Patrupëzuara	230	0																							
Aktive të Trupëzuara	231	1600							1,000.00	600.00															
TOTALI		105095	1,290.0	0.0	0.0	0.0	0.0	0.0	1,000.0	25,134.0	560.0	0.0	0.0	0.0	32,572.0	4,902.0	39,637.0	0.0	0.0	0.0	0.0	0.0	0.0	0.0	0.0

2025

SHPENZIMET E PRODUKTEVE TË PROGRAMIT

Kodi i Programit: 08220 **Emri i Programit:** Trashëgimia Kulturore, Eventet Artistike dhe Kulturore

Kodi i Produktit			1.1.A.	1.1.B.	1.1.C.	1.1.D.	1.1.E.	1.1.F.	1.2.A.	1.2.B.	1.2.C.	1.2.D.	1.2.E.	1.2.F.	1.3.A.	1.3.B.	1.3.C.	1.3.D.	1.3.E.	1.3.F.	2.1.A.	2.1.B.	2.1.C.	2.1.D.	2.1.E.
Emri i Produktit			Rritja dhe promovimi i vlerave	0	0	0	0	0	Fondi te bibliotekës Marin Barleti i	Menaxhimi dhe mirëadministrimi i	Pjesëmarrja aktive e qytetarëve në	0	0	0	Menaxhimi dhe mirëadministrimi i	Menaxhimi dhe mirëadministrimi i	Aktivitete kulturore artistike përgjatë	0	0	0	0	0	0	0	0
Njësia e Matjes së Produktit			kulturore; artistike	0	0	0	0	0	numri i librave(titujt	numri i godinave	numri i	0	0	0	numri i strukturave	numri i strukturave	numri i aktiviteteve	0	0	0	0	0	0	0	0
Sasia e Planifikuar			17						900	5	420				2	1	136								
Paga & Sigurime		**TOTALI**																							
Pagat	600	45,437								18,594.00					24,153.00	2,690.00									
Sigurimet Shoq. & Shëndetësore	601	7405								3,030.00					3,936.00	439.00									
Shpenzime Korente																									
Mallra dhe Shërbime	602	44891	1,290.00							2,910.00	518.00				4,483.00	1,773.00	33,917.00								
Subvencioni	603	0																							
Transfertë e Brendshme	604	5400															5,400.00								
Transferta të Jashtme	605	0																							
Të Tjera (606, 651, etc.)	606	0																							
Shpenzime Kapitale																									
Aktive të Patrupëzuara	230	0																							
Aktive të Trupëzuara	231	1600							1,000.00	600.00															
TOTALI		104733	1,290.0	0.0	0.0	0.0	0.0	0.0	1,000.0	25,134.0	518.0	0.0	0.0	0.0	32,572.0	4,902.0	39,317.0	0.0	0.0	0.0	0.0	0.0	0.0	0.0	0.0

2.1.F.	2.2.A.	2.2.B.	2.2.C.	2.2.D.	2.2.E.	2.2.F.	2.3.A.	2.3.B.	2.3.C.	2.3.D.	2.3.E.	2.3.F.	3.1.A.	3.1.B.	3.1.C.	3.1.D.	3.1.E.	3.1.F.	3.2.A.	3.2.B.	3.2.C.	3.2.D.	3.2.E.	3.2.F.	3.3.A.	3.3.B.	3.3.C.
0	0	0	0	0	0	0	0	0	0	0	0	0	0	0	0	0	0	0	0	0	0	0	0	0	0	0	0
0	0	0	0	0	0	0	0	0	0	0	0	0	0	0	0	0	0	0	0	0	0	0	0	0	0	0	0
0.0	0.0	0.0	0.0	0.0	0.0	0.0	0.0	0.0	0.0	0.0	0.0	0.0	0.0	0.0	0.0	0.0	0.0	0.0	0.0	0.0	0.0	0.0	0.0	0.0	0.0	0.0	0.0

2.1.F.	2.2.A.	2.2.B.	2.2.C.	2.2.D.	2.2.E.	2.2.F.	2.3.A.	2.3.B.	2.3.C.	2.3.D.	2.3.E.	2.3.F.	3.1.A.	3.1.B.	3.1.C.	3.1.D.	3.1.E.	3.1.F.	3.2.A.	3.2.B.	3.2.C.	3.2.D.	3.2.E.	3.2.F.	3.3.A.	3.3.B.	3.3.C.
0	0	0	0	0	0	0	0	0	0	0	0	0	0	0	0	0	0	0	0	0	0	0	0	0	0	0	0
0	0	0	0	0	0	0	0	0	0	0	0	0	0	0	0	0	0	0	0	0	0	0	0	0	0	0	0
0.0	0.0	0.0	0.0	0.0	0.0	0.0	0.0	0.0	0.0	0.0	0.0	0.0	0.0	0.0	0.0	0.0	0.0	0.0	0.0	0.0	0.0	0.0	0.0	0.0	0.0	0.0	0.0

2.1.F.	2.2.A.	2.2.B.	2.2.C.	2.2.D.	2.2.E.	2.2.F.	2.3.A.	2.3.B.	2.3.C.	2.3.D.	2.3.E.	2.3.F.	3.1.A.	3.1.B.	3.1.C.	3.1.D.	3.1.E.	3.1.F.	3.2.A.	3.2.B.	3.2.C.	3.2.D.	3.2.E.	3.2.F.	3.3.A.	3.3.B.	3.3.C.
0	0	0	0	0	0	0	0	0	0	0	0	0	0	0	0	0	0	0	0	0	0	0	0	0	0	0	0
0	0	0	0	0	0	0	0	0	0	0	0	0	0	0	0	0	0	0	0	0	0	0	0	0	0	0	0
0.0	0.0	0.0	0.0	0.0	0.0	0.0	0.0	0.0	0.0	0.0	0.0	0.0	0.0	0.0	0.0	0.0	0.0	0.0	0.0	0.0	0.0	0.0	0.0	0.0	0.0	0.0	0.0

2023

000 ALL

3.3.D.	3.3.E.	3.3.F.	4.1.A.	4.1.B.	4.1.C.	4.1.D.	4.1.E.	4.1.F.	4.2.A.	4.2.B.	4.2.C.	4.2.D.	4.2.E.	4.2.F.	4.3.A.	4.3.B.	4.3.C.	4.3.D.	4.3.E.	4.3.F.
0	0	0	0	0	0	0	0	0	0	0	0	0	0	0	0	0	0	0	0	0
0	0	0	0	0	0	0	0	0	0	0	0	0	0	0	0	0	0	0	0	0
0.0	0.0	0.0	0.0	0.0	0.0	0.0	0.0	0.0	0.0	0.0	0.0	0.0	0.0	0.0	0.0	0.0	0.0	0.0	0.0	0.0

2024

000 ALL

3.3.D.	3.3.E.	3.3.F.	4.1.A.	4.1.B.	4.1.C.	4.1.D.	4.1.E.	4.1.F.	4.2.A.	4.2.B.	4.2.C.	4.2.D.	4.2.E.	4.2.F.	4.3.A.	4.3.B.	4.3.C.	4.3.D.	4.3.E.	4.3.F.
0	0	0	0	0	0	0	0	0	0	0	0	0	0	0	0	0	0	0	0	0
0	0	0	0	0	0	0	0	0	0	0	0	0	0	0	0	0	0	0	0	0
0.0	0.0	0.0	0.0	0.0	0.0	0.0	0.0	0.0	0.0	0.0	0.0	0.0	0.0	0.0	0.0	0.0	0.0	0.0	0.0	0.0

2025

000 ALL

3.3.D.	3.3.E.	3.3.F.	4.1.A.	4.1.B.	4.1.C.	4.1.D.	4.1.E.	4.1.F.	4.2.A.	4.2.B.	4.2.C.	4.2.D.	4.2.E.	4.2.F.	4.3.A.	4.3.B.	4.3.C.	4.3.D.	4.3.E.	4.3.F.
0	0	0	0	0	0	0	0	0	0	0	0	0	0	0	0	0	0	0	0	0
0	0	0	0	0	0	0	0	0	0	0	0	0	0	0	0	0	0	0	0	0
0.0	0.0	0.0	0.0	0.0	0.0	0.0	0.0	0.0	0.0	0.0	0.0	0.0	0.0	0.0	0.0	0.0	0.0	0.0	0.0	0.0

Verdhë = Per tu plotësuar nga Ekipi i Menaxhimit të Programit

PEMA E PROGRAMIT

Kodi	09120	Emërtimi	Arsimi Bazë përfshirë Parashkollorin

Përshkrimi i Programit

- Shpenzime për paga për mësuesit e kopshteve të fëmijëve dhe stafit mbështetës;
- Programe mësimore për trajnimin e edukatoreve dhe rnësuesve;
- Furnizimi dhe mbështetja me ushqim e kopshteve.

1 QELLIMI

Ndërtimi, rehabilitimi dhe mirëmbajtja e ndërtesave arsimore të sistemit shkollor parauniversitar.

Treguesit e Performancës në nivel Qëllimi	VITI	2022	2023	2024	2025
Mesimi ne klasat e arsimit baze zhvillohet sipas standardit kombetar: 1) Mesues per fixenes, Numri mesatar i fëmijëve për cdo punonjës mësimor (Raporti numrit të nxenesve kundreit numrit total të mesuesave në		12%	12%	12%	12%
Mesimi ne klasat e arsimit baze zhvillohet sipas standardit kombetar - Nxenes ne klase: Numri mesatar i nxënësve në një klasë (Raporti numrit total të nxënësve kundreit numrit total të klasave në arsimin bazë)		14	14	14	14
Mesimi ne klasat e arsimit pai asmkollor zhvillohet sipas standardit kombetar: Edukator per femije kopshti : Numri mesatar i fëmijëve për cdo edukator (Raporti numrit të nxenesve kundreit numrit total të		16	15	15	15
Efiçienca buxhetore per perfitimin e shërbimit arsimor bazë - Raporti i shpenzimeve, në institucionin e arsimit bazë kundreit numrit total të nxenesve te arsimit bazë dhe		29.7	31.3	30.8	31

1.1. OBJEKTIVI

Sigurimi i mjediseve dhe objekteve cilësore për zhvillimin e procesit mësimor në sistemin parauniversitar dhe parashkollor.

Treguesit e Performancës në nivel Objektivi	VITI	2022	2023	2024	2025
Numër punonjësish staf mbështetës në arsimin bazë		167	167	167	167
Mesimi ne klasat e arsimit baze zhvillohet sipas standardit kombetar: 1) Mesues per fixenes, Numri mesatar i fëmijëve për cdo punonjës mësimor (Raporti numrit të nxenesve kundreit numrit total të mesuesave në		12%	12%	12%	12%
Numri i shkollave në arsimin 9-vjeçar; qytet/fshat		67	67	67	67
Mesimi ne klasat e arsimit baze zhvillohet sipas standardit kombetar - Nxenes ne klase: Numri mesatar i nxënësve në një klasë (Raporti numrit total të nxënësve kundreit numrit total të klasave në arsimin bazë)		14	14	14	14
Numri i shkollave qëngrohen me dru zjarri		52	52	52	52
Numri i shkollave që ngrohen me kaldaja dhe naftë		3	4	4	4
Numri i mjeteve të transportit në shërbim		2	2	2	2
Numri i objekteve që do të ndërhyhet		17	18	11	11
Numri i objekteve që do te sigurohen		10	12	12	12
Numri i shkollave që i shërbejnë fëmijëve me aftësi të veçanta		1	1	1	2
Numri i shkollave me shërbim sigurie		50	50	50	50
Numër staf edukator që shërbejnë në sistemin parashkollor në Bashkinë Shkodër.		128	135	135	135
Mesimi ne klasat e arsimit parashkollor zhvillohet sipas standardit kombetar: Edukator per femije kopshti : Numri mesatar i fëmijëve për cdo edukator (Raporti numrit të nxenesve kundreit numrit total të		16	15	15	15
Numër punonjës mbështetës qe shërbejnë në sistemin parashkollor në Bashkinë Shkodër.		45	45	45	45
Numër kopshte		55	55	55	56
Numri i fëmijëve ne kopshte gjithsej- Krija e frekuentimit te sistemit parashkollor / Perfshirja e femijeve ne sistemin parashkollor: Numri i fëmijëve të regjistruar në sistemin parashkollor kundreit numrit total të		62%	62%	62%	62%
Numri i kopshteve me dreke		7	7	7	7
Numri i fëmijeve që frekuentojne kopshtet me drekë,		370	370	370	370
Numri i femijëve në nevojë dhe me aftësi të kufizuar të mbështetur nga bashkia në kopshte			27	27	27

Kodi				Emërtimi i Produktit	Përshkrimi i Produktit	Njësia Matëse	SASIA	SHPENZIME
Qëllimi	Objektivi	Projekti	Produkti	(Emër i shkurtër identifikues)	(Përshkrim më i gjatë i karakteristikave të produktit)	(Produkti)	Viti 2022	Viti 2022
1	1.1.	410317; 14103	1.1.A.	Mjedise dhe objekteve cilësore për zhvillimin e proc	Mbështetja per punonjesit e arsimit baze dhe sistemit parashkollor, , mbështetje për infrastrukturën dhe shërbimet mbështetese të arsimit bazë	numri i shkollave të	122	313919
			1.1.B.	Numri i femijëve në nevojë dhe me aftësi të kufizuar	Mbështetje e fëmijëve në nevojë dhe me me aftësi të kufizuar për përjashtim	numër		
			1.1.C.					
			1.1.D.					
			1.1.E.					

Verdhë = Per tu plotësuar nga Ekipi i Menaxhimit të Programit

PEMA E PROGRAMIT

Kodi	09120	Emërtimi	Arsimi Bazë përfshirë Parashkollorin

Përshkrimi i Programit

- Shpenzime për paga për mësuesit e kopshteve të fëmijëve dhe stafit mbështetës;
- Programe mësimore për trajnimin e edukatoreve dhe rnësuesve;
- Furnizimi dhe mbështetja me ushqim e kopshteve.

1 QELLIMI

Ndërtimi, rehabilitimi dhe mirëmbajtja e ndërtesave arsimore të sistemit shkollor parauniversitar.

Treguesit e Performancës në nivel Qëllimi	VITI	2022	2023	2024	2025
Mesimi ne klasat e arsimit baze zhvillohet sipas standardit kombetar: 1) Mesues per fixenes, Numri mesatar i fëmijëve për cdo punonjës mësimor (Raporti numrit të nxenesve kundreit numrit total të mesuesève në		12%	12%	12%	12%
Mesimi ne klasat e arsimit baze zhvillohet sipas standardit kombetar - Nxenes ne klase: Numri mesatar i nxënësve në një klasë (Raporti numrit total të nxënësve kundreit numrit total të klasave në arsimin bazë)		14	14	14	14
Mesimi ne klasat e arsimit pai asmkollor zhvillohet sipas standardit kombetar: Edukator per femije kopshti : Numri mesatar i fëmijëve për cdo edukator (Raporti numrit të nxenesve kundreit numrit total të		16	15	15	15
Efiçienca buxhetore per perfitimin e shërbimit arsimor baze - Raporti i shpenzimeve, në institucionin e arsimit bazë kundreit numrit total të nxenesve te arsimit bazë dhe		29.7	31.3	30.8	31

1.1. OBJEKTIVI

Sigurimi i mjediseve dhe objekteve cilësore për zhvillimin e procesit mësimor në sistemin parauniversitar dhe parashkollor.

Treguesit e Performancës në nivel Objektivi	VITI	2022	2023	2024	2025
Numër punonjësish staf mbështetës në arsimin bazë		167	167	167	167
Mesimi ne klasat e arsimit baze zhvillohet sipas standardit kombetar: 1) Mesues per fixenes, Numri mesatar i fëmijëve për cdo punonjës mësimor (Raporti numrit të nxenesve kundreit numrit total të mesuesève në		12%	12%	12%	12%
Numri i shkollave në arsimin 9-vjeçar; qytet/fshat		67	67	67	67
Mesimi ne klasat e arsimit baze zhvillohet sipas standardit kombetar - Nxenes ne klase: Numri mesatar i nxënësve në një klasë (Raporti numrit total të nxënësve kundreit numrit total të klasave në arsimin bazë)		14	14	14	14
Numri i shkollave qëngrohen me dru zjarri		52	52	52	52
Numri i shkollave që ngrohen me kaldaja dhe naftë		3	4	4	4
Numri i mjeteve të transportit në shërbim		2	2	2	2
Numri i objekteve që do të ndërhyhet		17	18	11	11
Numri i objekteve që do te sigurohen		10	12	12	12
Numri i shkollave që i shërbejnë fëmijëve me aftësi të veçanta		1	1	1	2
Numri i shkollave me shërbim sigurie		50	50	50	50
Numër staf edukator që shërbejnë në sistemin parashkollor në Bashkinë Shkodër.		128	135	135	135
Mesimi ne klasat e arsimit parashkollor zhvillohet sipas standardit kombetar: Edukator per femije kopshti : Numri mesatar i fëmijëve për cdo edukator (Raporti numrit të nxenesve kundreit numrit total të		16	15	15	15
Numër punonjës mbështetës qe shërbejnë në sistemin parashkollor në Bashkinë Shkodër.		45	45	45	45
Numër kopshte		55	55	55	56
Numri i fëmijëve ne kopshte gjithsej- Krija e frekuentimit te sistemit parashkollor / Perfeqja e femijeve ne sistemin parashkollor: Numri i fëmijëve të regjistruar në sistemin parashkollor kundreit numrit total të		62%	62%	62%	62%
Numri i kopshteve me dreke		7	7	7	7
Numri i fëmijeve që frekuentojne kopshtet me drekë,		370	370	370	370
Numri i femijëve në nevojë dhe me aftësi të kufizuar të mbështetur nga bashkia në kopshte			27	27	27

Kodi: Qëllimi	Objektivi	Projekti	Produkti	Emërtimi i Produktit (Emër i shkurtër identifikues)	Përshkrimi i Produktit (Përshkrim më i gjatë i karakteristikave të produktit)	Njësia Matëse (Produkti)	SASIA Viti 2022	SHPENZIME Viti 2022
			1.1.F.					

1.2. OBJEKTIVI

Organizimin e aktiviteteve dhe promovimin e identitetit kombëtar e lokal, si dhe administrimin e objekteve që lidhen me ushtrimin e këtyre aktiviteteve.

Treguesit e Performancës në nivel Objektivi	VITI	2022	2023	2024	2025

Verdhë = Per tu plotësuar nga Ekipi i Menaxhimit të Programit

PEMA E PROGRAMIT

Kodi	09120	Emërtimi	Arsimi Bazë përfshirë Parashkollorin

Përshkrimi i Programit

- Shpenzime për paga për mësuesit e kopshteve të fëmijëve dhe stafit mbështetës;
- Programe mësimore për trajnimin e edukatoreve dhe rnësuesve;
- Furnizimi dhe mbështetja me ushqim e kopshteve.

1 QËLLIMI

Ndërtimi, rehabilitimi dhe mirëmbajtja e ndërtesave arsimore të sistemit shkollor parauniversitar.

Treguesit e Performancës në nivel Qëllimi	VITI	2022	2023	2024	2025
Mesimi ne klasat e arsimit baze zhvillohet sipas standardit kombetar. 1) Mesues per fixenes, Numri mesatar i fëmijëve për cdo punonjës mësimor (Raporti numrit të nxenesve kundreit numrit total të mesuesève në		12%	12%	12%	12%
Mesimi ne klasat e arsimit baze zhvillohet sipas standardit kombetar - Nxenes ne klase. Numri mesatar i nxënësve në një klasë (Raporti numrit total të nxënësve kundreit numrit total të klasave në arsimin bazë)		14	14	14	14
Mesimi ne klasat e arsimit pai asnkollor zhvillohet sipas standardit kombetar. Edukator per femije kopshti : Numri mesatar i fëmijëve për cdo edukator (Raporti numrit të nxenesve kundreit numrit total të		16	15	15	15
Efiçienca buxhetore per perfitimin e sherbimit arsimor baze - Raporti i shpenzimeve, në institucionin e arsimit bazë kundreit numrit total të nxenesve te arsimit bazë dhe		29.7	31.3	30.8	31

1.1. OBJEKTIVI

Sigurimi i mjediseve dhe objekteve cilësore për zhvillimin e procesit mësimor në sistemin parauniversitar dhe parashkollor.

Treguesit e Performancës në nivel Objektivi	VITI	2022	2023	2024	2025
Numër punonjësish staf mbështetës në arsimin bazë		167	167	167	167
Mesimi ne klasat e arsimit baze zhvillohet sipas standardit kombetar. 1) Mesues per fixenes, Numri mesatar i fëmijëve për cdo punonjës mësimor (Raporti numrit të nxenesve kundreit numrit total të mesuesève në		12%	12%	12%	12%
Numri i shkollave në arsimin 9-vjeçar; qytet/fshat		67	67	67	67
Mesimi ne klasat e arsimit baze zhvillohet sipas standardit kombetar - Nxenes ne klase. Numri mesatar i nxënësve në një klasë (Raporti numrit total të nxënësve kundreit numrit total të klasave në arsimin bazë)		14	14	14	14
Numri i shkollave qëngrohen me dru zjarri		52	52	52	52
Numri i shkollave që ngrohen me kaldaja dhe naftë		3	4	4	4
Numri i mjeteve të transportit në shërbim		2	2	2	2
Numri i objekteve që do të ndërhyhet		17	18	11	11
Numri i objekteve që do te sigurohen		10	12	12	12
Numri i shkollave që i shërbejnë fëmijëve me aftësi të veçanta		1	1	1	2
Numri i shkollave me shërbim sigurie		50	50	50	50
Numër staf edukator që shërbejnë në sistemin parashkollor në Bashkinë Shkodër.		128	135	135	135
Mesimi ne klasat e arsimit parashkollor zhvillohet sipas standardit kombetar. Edukator per femije kopshti : Numri mesatar i fëmijëve për cdo edukator (Raporti numrit të nxenesve kundreit numrit total të		16	15	15	15
Numër punonjës mbështetës qe shërbejnë në sistemin parashkollor në Bashkinë Shkodër.		45	45	45	45
Numër kopshte		55	55	55	56
Numri i femijeve ne kopshte gjithsej- Rritja e frekuentimit te sistemit parashkollor / Perfshirja e femijeve ne sistemin parashkollor: Numri i fëmijëve të regjistruar në sistemin parashkollor kundreit numrit total të		62%	62%	62%	62%
Numri i kopshteve me dreke		7	7	7	7
Numri i fëmijeve që frekuentojne kopshtet me drekë,		370	370	370	370
Numri i femijëve në nevojë dhe me aftësi të kufizuar të mbështetur nga bashkia në kopshte			27	27	27

Kodi: Qëllimi	Objektivi	Projekti	Produkti	Emërtimi i Produktit (Emër i shkurtër identifikues)	Përshkrimi i Produktit (Përshkrim më i gjatë i karakteristikave të produktit)	Njësia Matëse (Produkti)	SASIA Viti 2022	SHPENZIME Viti 2022
				Rritja dhe promovimi i aktiviteteve kulturore, sportive dhe argetuese per femije. - Numri i nxenesve pjesëmarres ne te gjitha aktivitetet		14000	14000	14000
				Numri i vajzave në total në të gjitha aktivitetet		8460	8460	8460
				Rritja e aktiviteteve kulturore, sportive. -Ndryshimi vjetor në % e numrit të nxënësve pjesëmarrës		0%	0%	0%
				Raporti i pjesëmarrjes së vajzave (%)		60%	60%	60%

Verdhë = Per tu plotësuar nga Ekipi i Menaxhimit të Programit

PEMA E PROGRAMIT

Kodi	09120	Emërtimi	Arsimi Bazë përfshirë Parashkollorin

Përshkrimi i Programit

- Shpenzime për paga për mësuesit e kopshteve të fëmijëve dhe stafit mbështetës;
- Programe mësimore për trajnimin e edukatoreve dhe rnësuesve;
- Furnizimi dhe mbështetja me ushqim e kopshteve.

1 QELLIMI

Ndërtimi, rehabilitimi dhe mirëmbajtja e ndërtesave arsimore të sistemit shkollor parauniversitar.

Treguesit e Performancës në nivel Qëllimi	VITI	2022	2023	2024	2025
Mesimi ne klasat e arsimit baze zhvillohet sipas standardit kombetar. 1) Mesues per fixenes, Numri mesatar i fëmijëve për cdo punonjës mësimor (Raporti numrit të nxenesve kundreit numrit total të mesuesève në		12%	12%	12%	12%
Mesimi ne klasat e arsimit baze zhvillohet sipas standardit kombetar - Nxenes ne klase. Numri mesatar i nxënësve në një klasë (Raporti numrit total të nxënësve kundreit numrit total të klasave në arsimin bazë)		14	14	14	14
Mesimi ne klasat e arsimit pai asnkollor zhvillohet sipas standardit kombetar. Edukator per femije kopshti : Numri mesatar i fëmijëve për cdo edukator (Raporti numrit të nxenesve kundreit numrit total të		16	15	15	15
Efiçienca buxhetore per perfitimin e sherbimit arsimor baze - Raporti i shpenzimeve, në institucionin e arsimit bazë kundreit numrit total të nxenesve te arsimit bazë dhe		29.7	31.3	30.8	31

1.1. OBJEKTIVI

Sigurimi i mjediseve dhe objekteve cilësore për zhvillimin e procesit mësimor në sistemin parauniversitar dhe parashkollor.

Treguesit e Performancës në nivel Objektivi	VITI	2022	2023	2024	2025
Numër punonjësish staf mbështetës në arsimin bazë		167	167	167	167
Mesimi ne klasat e arsimit baze zhvillohet sipas standardit kombetar. 1) Mesues per fixenes, Numri mesatar i fëmijëve për cdo punonjës mësimor (Raporti numrit të nxenesve kundreit numrit total të mesuesève në		12%	12%	12%	12%
Numri i shkollave në arsimin 9-vjeçar; qytet/fshat		67	67	67	67
Mesimi ne klasat e arsimit baze zhvillohet sipas standardit kombetar - Nxenes ne klase. Numri mesatar i nxënësve në një klasë (Raporti numrit total të nxënësve kundreit numrit total të klasave në arsimin bazë)		14	14	14	14
Numri i shkollave qëngrohen me dru zjarri		52	52	52	52
Numri i shkollave që ngrohen me kaldaja dhe naftë		3	4	4	4
Numri i mjeteve të transportit në shërbim		2	2	2	2
Numri i objekteve që do të ndërhyhet		17	18	11	11
Numri i objekteve që do te sigurohen		10	12	12	12
Numri i shkollave që i shërbejnë fëmijëve me aftësi të veçanta		1	1	1	2
Numri i shkollave me shërbim sigurie		50	50	50	50
Numër staf edukator që shërbejnë në sistemin parashkollor në Bashkinë Shkodër.		128	135	135	135
Mesimi ne klasat e arsimit parashkollor zhvillohet sipas standardit kombetar. Edukator per femije kopshti : Numri mesatar i fëmijëve për cdo edukator (Raporti numrit të nxenesve kundreit numrit total të		16	15	15	15
Numër punonjës mbështetës qe shërbejnë në sistemin parashkollor në Bashkinë Shkodër.		45	45	45	45
Numër kopshte		55	55	55	56
Numri i femijeve ne kopshte gjithsej- Kritja e frekuentimit te sistemit parashkollor / Perfeqja e femijeve ne sistemin parashkollor: Numri i fëmijëve të regjistruar në sistemin parashkollor kundreit numrit total të		62%	62%	62%	62%
Numri i kopshteve me dreke		7	7	7	7
Numri i fëmijeve që frekuentojne kopshtet me drekë,		370	370	370	370
Numri i femijëve në nevojë dhe me aftësi të kufizuar të mbështetur nga bashkia në kopshte			27	27	27

Kodi				Emërtimi i Produktit	Përshkrimi i Produktit	Njësia Matëse	SASIA	SHPENZIME
Qëllimi	Objektivi	Projekti	Produkti	*(Emër i shkurtër identifikues)*	*(Përshkrim më i gjatë i karakteristikave të produktit)*	*(Produkti)*	*Viti 2022*	*Viti 2022*

Kodi				Emërtimi i Produktit	Përshkrimi i Produktit	Njësia Matëse	SASIA	SHPENZIME
Qëllimi	Objektivi	Projekti	Produkti	*(Emër i shkurtër identifikues)*	*(Përshkrim më i gjatë i karakteristikave të produktit)*	*(Produkti)*	*Viti 2022*	*Viti 2022*
	1.2.		1.2.A.	Aktivitete për promovimin e identitetit lokal e komb	Veprimtari masive" (sportive, artistike e shkencore) të Qendrës Kulturore të F	numri i aktiviteteve	6	7195

Verdhë = Per tu plotësuar nga Ekipi i Menaxhimit të Programit

PEMA E PROGRAMIT

Kodi	09120	Emërtimi	Arsimi Bazë përfshirë Parashkollorin

Përshkrimi i Programit

- Shpenzime për paga për mësuesit e kopshteve të fëmijëve dhe stafit mbështetës;
- Programe mësimore për trajnimin e edukatoreve dhe rnësuesve;
- Furnizimi dhe mbështetja me ushqim e kopshteve.

1 QELLIMI

Ndërtimi, rehabilitimi dhe mirëmbajtja e ndërtesave arsimore të sistemit shkollor parauniversitar.

Treguesit e Performancës në nivel Qëllimi	VITI	2022	2023	2024	2025
Mesimi ne klasat e arsimit baze zhvillohet sipas standardit kombetar. 1) Mesues per fixenes, Numri mesatar i fëmijëve për cdo punonjës mësimor (Raporti numrit të nxenesve kundreit numrit total të mesuesève në		12%	12%	12%	12%
Mesimi ne klasat e arsimit baze zhvillohet sipas standardit kombetar - Nxenes ne klase. Numri mesatar i nxënësve në një klasë (Raporti numrit total të nxënësve kundreit numrit total të klasave në arsimin bazë)		14	14	14	14
Mesimi ne klasat e arsimit pai asmkollor zhvillohet sipas standardit kombetar. Edukator per femije kopshti : Numri mesatar i fëmijëve për cdo edukator (Raporti numrit të nxenesve kundreit numrit total të		16	15	15	15
Efiçienca buxhetore per perfitimin e shërbimit arsimor bazë - Raporti i shpenzimeve, në institucionin e arsimit bazë kundreit numrit total të nxenesve te arsimit bazë dhe		29.7	31.3	30.8	31

1.1. OBJEKTIVI

Sigurimi i mjediseve dhe objekteve cilësore për zhvillimin e procesit mësimor në sistemin parauniversitar dhe parashkollor.

Treguesit e Performancës në nivel Objektivi	VITI	2022	2023	2024	2025
Numër punonjësish staf mbështetës në arsimin bazë		167	167	167	167
Mesimi ne klasat e arsimit baze zhvillohet sipas standardit kombetar. 1) Mesues per fixenes, Numri mesatar i fëmijëve për cdo punonjës mësimor (Raporti numrit të nxenesve kundreit numrit total të mesuesève në		12%	12%	12%	12%
Numri i shkollave në arsimin 9-vjeçar; qytet/fshat		67	67	67	67
Mesimi ne klasat e arsimit baze zhvillohet sipas standardit kombetar - Nxenes ne klase. Numri mesatar i nxënësve në një klasë (Raporti numrit total të nxënësve kundreit numrit total të klasave në arsimin bazë)		14	14	14	14
Numri i shkollave qëngrohen me dru zjarri		52	52	52	52
Numri i shkollave që ngrohen me kaldaja dhe naftë		3	4	4	4
Numri i mjeteve të transportit në shërbim		2	2	2	2
Numri i objekteve që do të ndërhyhet		17	18	11	11
Numri i objekteve që do te sigurohen		10	12	12	12
Numri i shkollave që i shërbejnë fëmijëve me aftësi të veçanta		1	1	1	2
Numri i shkollave me shërbim sigurie		50	50	50	50
Numër staf edukator që shërbejnë në sistemin parashkollor në Bashkinë Shkodër.		128	135	135	135
Mesimi ne klasat e arsimit parashkollor zhvillohet sipas standardit kombetar. Edukator per femije kopshti : Numri mesatar i fëmijëve për cdo edukator (Raporti numrit të nxenesve kundreit numrit total të		16	15	15	15
Numër punonjës mbështetës qe shërbejnë në sistemin parashkollor në Bashkinë Shkodër.		45	45	45	45
Numër kopshte		55	55	55	56
Numri i fëmijëve ne kopshte gjithsej- Krija e frekuentimit te sistemit parashkollor / Perfeqja e femijeve ne sistemin parashkollor: Numri i fëmijëve të regjistruar në sistemin parashkollor kundreit numrit total të		62%	62%	62%	62%
Numri i kopshteve me dreke		7	7	7	7
Numri i fëmijeve që frekuentojne kopshtet me drekë,		370	370	370	370
Numri i femijëve në nevojë dhe me aftësi të kufizuar të mbështetur nga bashkia në kopshte			27	27	27

Kodi				Emërtimi i Produktit	Përshkrimi i Produktit	Njësia Matëse	SASIA	SHPENZIME
Qëllimi	Objektivi	Projekti	Produkti	*(Emër i shkurtër identifikues)*	*(Përshkrim më i gjatë i karakteristikave të produktit)*	*(Produkti)*	*Viti 2022*	*Viti 2022*
			1.2.B.					
			1.2.C.					
			1.2.D.					
			1.2.E.					
			1.2.F.					

Verdhë = Per tu plotësuar nga Ekipi i Menaxhimit të Programit

PEMA E PROGRAMIT

Kodi	09120	Emërtimi	Arsimi Bazë përfshirë Parashkollorin

Përshkrimi i Programit

- Shpenzime për paga për mësuesit e kopshteve të fëmijëve dhe stafit mbështetës;
- Programe mësimore për trajnimin e edukatoreve dhe rnësuesve;
- Furnizimi dhe mbështetja me ushqim e kopshteve.

1 QELLIMI

Ndërtimi, rehabilitimi dhe mirëmbajtja e ndërtesave arsimore të sistemit shkollor parauniversitar.

Treguesit e Performancës në nivel Qëllimi	VITI	2022	2023	2024	2025
Mesimi ne klasat e arsimit baze zhvillohet sipas standardit kombetar. 1) Mesues per fixenes, Numri mesatar i fëmijëve për cdo punonjës mësimor (Raporti numrit të nxenesve kundrejt numrit total të mesuesve në		12%	12%	12%	12%
Mesimi ne klasat e arsimit baze zhvillohet sipas standardit kombetar - Nxenes ne klase. Numri mesatar i nxënësve në një klasë (Raporti numrit total të nxënësve kundrejt numrit total të klasave në arsimin bazë)		14	14	14	14
Mesimi ne klasat e arsimit pai asnkollor zhvillohet sipas standardit kombetar. Edukator per femije kopshti : Numri mesatar i fëmijëve për cdo edukator (Raporti numrit të nxenesve kundrejt numrit total të		16	15	15	15
Efiçienca buxhetore per perfitimin e shërbimit arsimor baze - Raporti i shpenzimeve, në institucionin e arsimit bazë kundrejt numrit total të nxenesve te arsimit bazë dhe		29.7	31.3	30.8	31

1.1. OBJEKTIVI

Sigurimi i mjediseve dhe objekteve cilësore për zhvillimin e procesit mësimor në sistemin parauniversitar dhe parashkollor.

Treguesit e Performancës në nivel Objektivi	VITI	2022	2023	2024	2025
Numër punonjësish staf mbështetës në arsimin bazë		167	167	167	167
Mesimi ne klasat e arsimit baze zhvillohet sipas standardit kombetar. 1) Mesues per fixenes, Numri mesatar i fëmijëve për cdo punonjës mësimor (Raporti numrit të nxenesve kundrejt numrit total të mesuesve në		12%	12%	12%	12%
Numri i shkollave në arsimin 9-vjeçar; qytet/fshat		67	67	67	67
Mesimi ne klasat e arsimit baze zhvillohet sipas standardit kombetar - Nxenes ne klase. Numri mesatar i nxënësve në një klasë (Raporti numrit total të nxënësve kundrejt numrit total të klasave në arsimin bazë)		14	14	14	14
Numri i shkollave qëngrohen me dru zjarri		52	52	52	52
Numri i shkollave që ngrohen me kaldaja dhe naftë		3	4	4	4
Numri i mjeteve të transportit në shërbim		2	2	2	2
Numri i objekteve që do të ndërhyhet		17	18	11	11
Numri i objekteve që do te sigurohen		10	12	12	12
Numri i shkollave që i shërbejnë fëmijëve me aftësi të veçanta		1	1	1	2
Numri i shkollave me shërbim sigurie		50	50	50	50
Numër staf edukator që shërbejnë në sistemin parashkollor në Bashkinë Shkodër.		128	135	135	135
Mesimi ne klasat e arsimit parashkollor zhvillohet sipas standardit kombetar. Edukator per femije kopshti : Numri mesatar i fëmijëve për cdo edukator (Raporti numrit të nxënësve kundrejt numrit total të		16	15	15	15
Numër punonjës mbështetës qe shërbejnë në sistemin parashkollor në Bashkinë Shkodër.		45	45	45	45
Numër kopshte		55	55	55	56
Numri i fëmijëve ne kopshte gjithsej- Krija e frekuentimit te sistemit parashkollor / Perfeqja e femijeve ne sistemin parashkollor: Numri i fëmijëve të regjistruar në sistemin parashkollor kundrejt numrit total të		62%	62%	62%	62%
Numri i kopshteve me dreke		7	7	7	7
Numri i fëmijeve që frekuentojne kopshtet me drekë,		370	370	370	370
Numri i femijëve në nevojë dhe me aftësi të kufizuar të mbështetur nga bashkia në kopshte			27	27	27

Kodi				Emërtimi i Produktit	Përshkrimi i Produktit	Njësia Matëse	SASIA	SHPENZIME
Qëllimi	Objektivi	Projekti	Produkti	*(Emër i shkurtër identifikues)*	*(Përshkrim më i gjatë i karakteristikave të produktit)*	*(Produkti)*	*Viti 2022*	*Viti 2022*

1.3. OBJEKTIVI

Krijimi i ambjenteve dhe mjediseve të sistemit arsimor bazë dhe parashkollor, të sigurtë konform standardeve ligjore.

Treguesit e Performancës në nivel Objektivi	VITI	2022	2023	2024	2025
Permiresimi i infrastruktures ne shkolla - Shkolla ne te cilat jane kryer punime kundrejt numrit total te shkollave 9 vjecare (ne %)		6%	6%	6%	7%

Verdhë = Per tu plotësuar nga Ekipi i Menaxhimit të Programit

PEMA E PROGRAMIT

Kodi	09120	Emërtimi	Arsimi Bazë përfshirë Parashkollorin

Përshkrimi i Programit

- Shpenzime për paga për mësuesit e kopshteve të fëmijëve dhe stafit mbështetës;
- Programe mësimore për trajnimin e edukatoreve dhe rnësuesve;
- Furnizimi dhe mbështetja me ushqim e kopshteve.

1 QËLLIMI

Ndërtimi, rehabilitimi dhe mirëmbajtja e ndërtesave arsimore të sistemit shkollor parauniversitar.

Treguesit e Performancës në nivel Qëllimi	VITI	2022	2023	2024	2025
Mesimi ne klasat e arsimit baze zhvillohet sipas standardit kombetar: 1) Mesues per fixenes, Numri mesatar i fëmijëve për cdo punonjës mësimor (Raporti numrit të nxenesve kundreit numrit total të mesueseve në		12%	12%	12%	12%
Mesimi ne klasat e arsimit baze zhvillohet sipas standardit kombetar - Nxenes ne klase: Numri mesatar i nxënësve në një klasë (Raporti numrit total të nxënësve kundreit numrit total të klasave në arsimin bazë)		14	14	14	14
Mesimi ne klasat e arsimit pai asnkollor zhvillohet sipas standardit kombetar: Edukator per femije kopshti : Numri mesatar i fëmijëve për cdo edukator (Raporti numrit të nxenesve kundreit numrit total të		16	15	15	15
Enjëlenca buxhetore per permiresimin e sherbimit arsimor baze - Raporti i shpenzimeve, në institucionin e arsimit bazë kundreit numrit total të nxenesve te arsimit bazë dhe		29.7	31.3	30.8	31

1.1. OBJEKTIVI

Sigurimi i mjediseve dhe objekteve cilësore për zhvillimin e procesit mësimor në sistemin parauniversitar dhe parashkollor.

Treguesit e Performancës në nivel Objektivi	VITI	2022	2023	2024	2025
Numër punonjësish staf mbështetës në arsimin bazë		167	167	167	167
Mesimi ne klasat e arsimit baze zhvillohet sipas standardit kombetar: 1) Mesues per fixenes, Numri mesatar i fëmijëve për cdo punonjës mësimor (Raporti numrit të nxenesve kundreit numrit total të mesuesve në		12%	12%	12%	12%
Numri i shkollave në arsimin 9-vjeçar; qytet/fshat		67	67	67	67
Mesimi ne klasat e arsimit baze zhvillohet sipas standardit kombetar - Nxenes ne klase: Numri mesatar i nxënësve në një klasë (Raporti numrit total të nxënësve kundreit numrit total të klasave në arsimin bazë)		14	14	14	14
Numri i shkollave qëngrohen me dru zjarri		52	52	52	52
Numri i shkollave që ngrohen me kaldaja dhe naftë		3	4	4	4
Numri i mjeteve të transportit në shërbim		2	2	2	2
Numri i objekteve që do të ndërhyhet		17	18	11	11
Numri i objekteve që do te sigurohen		10	12	12	12
Numri i shkollave që i shërbejnë fëmijëve me aftësi të veçanta		1	1	1	2
Numri i shkollave me shërbim sigurie		50	50	50	50
Numër staf edukator që shërbejnë në sistemin parashkollor në Bashkinë Shkodër.		128	135	135	135
Mesimi ne klasat e arsimit parashkollor zhvillohet sipas standardit kombetar: Edukator per femije kopshti : Numri mesatar i fëmijëve për cdo edukator (Raporti numrit të nxenesve kundreit numrit total të		16	15	15	15
Numër punonjës mbështetës qe shërbejnë në sistemin parashkollor në Bashkinë Shkodër.		45	45	45	45
Numër kopshte		55	55	55	56
Numri i fëmijëve ne kopshte gjithsej- Kritja e frekuentimit te sistemit parashkollor / Perfeqja e femijeve ne sistemin parashkollor: Numri i fëmijëve të regjistruar në sistemin parashkollor kundreit numrit total të		62%	62%	62%	62%
Numri i kopshteve me dreke		7	7	7	7
Numri i fëmijeve që frekuentojne kopshtet me drekë,		370	370	370	370
Numri i femijëve në nevojë dhe me aftësi të kufizuar të mbështetur nga bashkia në kopshte			27	27	27

Kodi				Emërtimi i Produktit	Përshkrimi i Produktit	Njësia Matëse	SASIA	SHPENZIME
Qëllimi	Objektivi	Projekti	Produkti	(Emër i shkurtër identifikues)	(Përshkrim më i gjatë i karakteristikave të produktit)	(Produkti)	Viti 2022	Viti 2022
				Enjëlenca buxhetore per permiresimin e sherbimit arsimor baze - Raporti i shpenzimeve, në institucionin e arsimit bazë kundreit numrit total të nxenesve te arsimit bazë dhe		29.7	31.3	30.8	31
				arsimit bazë kundreit numrit total të institucioneve të arsimit bazë dhe parashkollor (mijë lekë/institucion)		2923	3083	3033	3054
				Numri mesatar i fëmijëve për kopësht.		36	36	36	36

Verdhë = Per tu plotësuar nga Ekipi i Menaxhimit të Programit

PEMA E PROGRAMIT

Kodi	09120	Emërtimi	Arsimi Bazë përfshirë Parashkollorin

Përshkrimi i Programit

- Shpenzime për paga për mësuesit e kopshteve të fëmijëve dhe stafit mbështetës;
- Programe mësimore për trajnimin e edukatoreve dhe rnësuesve;
- Furnizimi dhe mbështetja me ushqim e kopshteve.

1 QELLIMI

Ndërtimi, rehabilitimi dhe mirëmbajtja e ndërtesave arsimore të sistemit shkollor parauniversitar.

Treguesit e Performancës në nivel Qëllimi	VITI	2022	2023	2024	2025
Mesimi ne klasat e arsimit baze zhvillohet sipas standardit kombetar: 1) Mesues per fixenes, Numri mesatar i fëmijëve për cdo punonjës mësimor (Raporti numrit të nxënesve kundreit numrit total të mësuesève në		12%	12%	12%	12%
Mesimi ne klasat e arsimit baze zhvillohet sipas standardit kombetar - Nxenes ne klase: Numri mesatar i nxënësve në një klasë (Raporti numrit total të nxënësve kundreit numrit total të klasave në arsimin bazë)		14	14	14	14
Mesimi ne klasat e arsimit pai asnkollor zhvillohet sipas standardit kombetar: Edukator per femije kopshti : Numri mesatar i fëmijëve për cdo edukator (Raporti numrit të nxënesve kundreit numrit total të		16	15	15	15
Efiçienca buxhetore per perfitimin e shërbimit arsimor baze - Raporti i shpenzimeve, në institucionin e arsimit bazë kundreit numrit total të nxënesve te arsimit bazë dhe		29.7	31.3	30.8	31

1.1. OBJEKTIVI

Sigurimi i mjediseve dhe objekteve cilësore për zhvillimin e procesit mësimor në sistemin parauniversitar dhe parashkollor.

Treguesit e Performancës në nivel Objektivi	VITI	2022	2023	2024	2025
Numër punonjësish staf mbështetës në arsimin bazë		167	167	167	167
Mesimi ne klasat e arsimit baze zhvillohet sipas standardit kombetar: 1) Mesues per fixenes, Numri mesatar i fëmijëve për cdo punonjës mësimor (Raporti numrit të nxënesve kundreit numrit total të mësuesève në		12%	12%	12%	12%
Numri i shkollave në arsimin 9-vjeçar; qytet/fshat		67	67	67	67
Mesimi ne klasat e arsimit baze zhvillohet sipas standardit kombetar - Nxenes ne klase: Numri mesatar i nxënësve në një klasë (Raporti numrit total të nxënësve kundreit numrit total të klasave në arsimin bazë)		14	14	14	14
Numri i shkollave qëngrohen me dru zjarri		52	52	52	52
Numri i shkollave që ngrohen me kaldaja dhe naftë		3	4	4	4
Numri i mjeteve të transportit në shërbim		2	2	2	2
Numri i objekteve që do të ndërhyhet		17	18	11	11
Numri i objekteve që do te sigurohen		10	12	12	12
Numri i shkollave që i shërbejnë fëmijëve me aftësi të veçanta		1	1	1	2
Numri i shkollave me shërbim sigurie		50	50	50	50
Numër staf edukator që shërbejnë në sistemin parashkollor në Bashkinë Shkodër.		128	135	135	135
Mesimi ne klasat e arsimit parashkollor zhvillohet sipas standardit kombetar: Edukator per femije kopshti : Numri mesatar i fëmijëve për cdo edukator (Raporti numrit të nxënesve kundreit numrit total të		16	15	15	15
Numër punonjës mbështetës qe shërbejnë në sistemin parashkollor në Bashkinë Shkodër.		45	45	45	45
Numër kopshte		55	55	55	56
Numri i fëmijëve ne kopshte gjithsej- Krija e frekuentimit te sistemit parashkollor / Perfeqja e fëmijëve ne sistemin parashkollor: Numri i fëmijëve të regjistruar në sistemin parashkollor kundreit numrit total të		62%	62%	62%	62%
Numri i kopshteve me dreke		7	7	7	7
Numri i fëmijeve që frekuentojne kopshtet me drekë,		370	370	370	370
Numri i femijëve në nevojë dhe me aftësi të kufizuar të mbështetur nga bashkia në kopshte			27	27	27

Kodi				Emërtimi i Produktit	Përshkrimi i Produktit	Njësia Matëse	SASIA	SHPENZIME
Qëllimi	Objektivi	Projekti	Produkti	(Emër i shkurtër identifikues)	(Përshkrim më i gjatë i karakteristikave të produktit)	(Produkti)	Viti 2022	Viti 2022
Kodi				Emërtimi i Produktit	Përshkrimi i Produktit	Njësia Matëse	SASIA	SHPENZIME
Qëllimi	Objektivi	Projekti	Produkti	(Emër i shkurtër identifikues)	(Përshkrim më i gjatë i karakteristikave të produktit)	(Produkti)	Viti 2022	Viti 2022
	1.3.	9; 1410868; 14	1.3.A.	Përmirësimi i infrastrukturës në institucionet e arsim	Rikonstruksion i godinave shkollore në arsimin bazë dhe atë parashkollor.	numri i shkollave dh	5	56195
			1.3.B.					
			1.3.C.					

Verdhë = Per tu plotësuar nga Ekipi i Menaxhimit të Programit

PEMA E PROGRAMIT

Kodi	09120	Emërtimi	Arsimi Bazë përfshirë Parashkollorin

Përshkrimi i Programit

- Shpenzime për paga për mësuesit e kopshteve të fëmijëve dhe stafit mbështetës;
- Programe mësimore për trajnimin e edukatoreve dhe rnësuesve;
- Furnizimi dhe mbështetja me ushqim e kopshteve.

1 QELLIMI

Ndërtimi, rehabilitimi dhe mirëmbajtja e ndërtesave arsimore të sistemit shkollor parauniversitar.

Treguesit e Performancës në nivel Qëllimi	VITI	2022	2023	2024	2025
Mesimi ne klasat e arsimit baze zhvillohet sipas standardit kombetar: 1) Mesues per fixenes, Numri mesatar i fëmijëve për cdo punonjës mësimor (Raporti numrit të nxenesve kundreit numrit total të mesuesève në		12%	12%	12%	12%
Mesimi ne klasat e arsimit baze zhvillohet sipas standardit kombetar - Nxenes ne klase: Numri mesatar i nxënësve në një klasë (Raporti numrit total të nxënësve kundreit numrit total të klasave në arsimin bazë)		14	14	14	14
Mesimi ne klasat e arsimit pai asmkolor zhvillohet sipas standardit kombetar: Edukator per femije kopshti : Numri mesatar i fëmijëve për cdo edukator (Raporti numrit të nxenesve kundreit numrit total të		16	15	15	15
Efiçienca buxhetore per perfitimin e shërbimit arsimor bazë - Raporti i shpenzimeve, në institucionin e arsimit bazë kundreit numrit total të nxenesve te arsimit bazë dhe		29.7	31.3	30.8	31

1.1. OBJEKTIVI

Sigurimi i mjediseve dhe objekteve cilësore për zhvillimin e procesit mësimor në sistemin parauniversitar dhe parashkollor.

Treguesit e Performancës në nivel Objektivi	VITI	2022	2023	2024	2025
Numër punonjësish staf mbështetës në arsimin bazë		167	167	167	167
Mesimi ne klasat e arsimit baze zhvillohet sipas standardit kombetar: 1) Mesues per fixenes, Numri mesatar i fëmijëve për cdo punonjës mësimor (Raporti numrit të nxenesve kundreit numrit total të mesuesève në		12%	12%	12%	12%
Numri i shkollave në arsimin 9-vjeçar; qytet/fshat		67	67	67	67
Mesimi ne klasat e arsimit baze zhvillohet sipas standardit kombetar - Nxenes ne klase: Numri mesatar i nxënësve në një klasë (Raporti numrit total të nxënësve kundreit numrit total të klasave në arsimin bazë)		14	14	14	14
Numri i shkollave qëngrohen me dru zjarri		52	52	52	52
Numri i shkollave që ngrohen me kaldaja dhe naftë		3	4	4	4
Numri i mjeteve të transportit në shërbim		2	2	2	2
Numri i objekteve që do të ndërhyhet		17	18	11	11
Numri i objekteve që do te sigurohen		10	12	12	12
Numri i shkollave që i shërbejnë fëmijëve me aftësi të veçanta		1	1	1	2
Numri i shkollave me shërbim sigurie		50	50	50	50
Numër staf edukator që shërbejnë në sistemin parashkollor në Bashkinë Shkodër.		128	135	135	135
Mesimi ne klasat e arsimit parashkollor zhvillohet sipas standardit kombetar: Edukator per femije kopshti : Numri mesatar i fëmijëve për cdo edukator (Raporti numrit të nxenesve kundreit numrit total të		16	15	15	15
Numër punonjës mbështetës qe shërbejnë në sistemin parashkollor në Bashkinë Shkodër.		45	45	45	45
Numër kopshte		55	55	55	56
Numri i fëmijëve ne kopshte gjithsej- Krija e frekuentimit te sistemit parashkollor / Perfeqja e femijeve ne sistemin parashkollor: Numri i fëmijëve të regjistruar në sistemin parashkollor kundreit numrit total të		62%	62%	62%	62%
Numri i kopshteve me dreke		7	7	7	7
Numri i fëmijeve që frekuentojne kopshtet me drekë,		370	370	370	370
Numri i femijëve në nevojë dhe me aftësi të kufizuar të mbështetur nga bashkia në kopshte			27	27	27

Kodi				Emërtimi i Produktit	Përshkrimi i Produktit	Njësia Matëse	SASIA	SHPENZIME
Qëllimi	Objektivi	Projekti	Produkti	*(Emër i shkurtër identifikues)*	*(Përshkrim më i gjatë i karakteristikave të produktit)*	*(Produkti)*	*Viti 2022*	*Viti 2022*
			1.3.D.					
			1.3.E.					
			1.3.F.					

2

Verdhë = Per tu plotësuar nga Ekipi i Menaxhimit të Programit

PEMA E PROGRAMIT

Kodi	09120	Emërtimi	Arsimi Bazë përfshirë Parashkollorin

Përshkrimi i Programit

- Shpenzime për paga për mësuesit e kopshteve të fëmijëve dhe stafit mbështetës;
- Programe mësimore për trajnimin e edukatoreve dhe rnësuesve;
- Furnizimi dhe mbështetja me ushqim e kopshteve.

1 QELLIMI

Ndërtimi, rehabilitimi dhe mirëmbajtja e ndërtesave arsimore të sistemit shkollor parauniversitar.

Treguesit e Performancës në nivel Qëllimi	VITI	2022	2023	2024	2025
Mesimi ne klasat e arsimit baze zhvillohet sipas standardit kombetar. 1) Mesues per fixenes, Numri mesatar i fëmijëve për cdo punonjës mësimor (Raporti numrit të nxenesve kundreit numrit total të mesuesève në		12%	12%	12%	12%
Mesimi ne klasat e arsimit baze zhvillohet sipas standardit kombetar - Nxenes ne klase. Numri mesatar i nxënësve në një klasë (Raporti numrit total të nxënësve kundreit numrit total të klasave në arsimin bazë)		14	14	14	14
Mesimi ne klasat e arsimit pai asmkollor zhvillohet sipas standardit kombetar. Edukator per femije kopshti : Numri mesatar i fëmijëve për cdo edukator (Raporti numrit të nxenesve kundreit numrit total të		16	15	15	15
Efiçienca buxhetore per perfitimin e sherbimit arsimor baze - Raporti i shpenzimeve, në institucionin e arsimit bazë kundreit numrit total të nxenesve te arsimit bazë dhe		29.7	31.3	30.8	31

1.1. OBJEKTIVI

Sigurimi i mjediseve dhe objekteve cilësore për zhvillimin e procesit mësimor në sistemin parauniversitar dhe parashkollor.

Treguesit e Performancës në nivel Objektivi	VITI	2022	2023	2024	2025
Numër punonjësish staf mbështetës në arsimin bazë		167	167	167	167
Mesimi ne klasat e arsimit baze zhvillohet sipas standardit kombetar. 1) Mesues per fixenes, Numri mesatar i fëmijëve për cdo punonjës mësimor (Raporti numrit të nxenesve kundreit numrit total të mesuesève në		12%	12%	12%	12%
Numri i shkollave në arsimin 9-vjeçar; qytet/fshat		67	67	67	67
Mesimi ne klasat e arsimit baze zhvillohet sipas standardit kombetar - Nxenes ne klase. Numri mesatar i nxënësve në një klasë (Raporti numrit total të nxënësve kundreit numrit total të klasave në arsimin bazë)		14	14	14	14
Numri i shkollave qëngrohen me dru zjarri		52	52	52	52
Numri i shkollave që ngrohen me kaldaja dhe naftë		3	4	4	4
Numri i mjeteve të transportit në shërbim		2	2	2	2
Numri i objekteve që do të ndërhyhet		17	18	11	11
Numri i objekteve që do te sigurohen		10	12	12	12
Numri i shkollave që i shërbejnë fëmijëve me aftësi të veçanta		1	1	1	2
Numri i shkollave me shërbim sigurie		50	50	50	50
Numër staf edukator që shërbejnë në sistemin parashkollor në Bashkinë Shkodër.		128	135	135	135
Mesimi ne klasat e arsimit parashkollor zhvillohet sipas standardit kombetar. Edukator per femije kopshti : Numri mesatar i fëmijëve për cdo edukator (Raporti numrit të nxenesve kundreit numrit total të		16	15	15	15
Numër punonjës mbështetës qe shërbejnë në sistemin parashkollor në Bashkinë Shkodër.		45	45	45	45
Numër kopshte		55	55	55	56
Numri i femijeve ne kopshte gjithsej- Kritja e frekuentimit te sistemit parashkollor / Perfshirja e femijeve ne sistemin parashkollor: Numri i fëmijëve të regjistruar në sistemin parashkollor kundreit numrit total të		62%	62%	62%	62%
Numri i kopshteve me dreke		7	7	7	7
Numri i fëmijeve që frekuentojne kopshtet me drekë,		370	370	370	370
Numri i femijëve në nevojë dhe me aftësi të kufizuar të mbështetur nga bashkia në kopshte			27	27	27

Kodi				Emërtimi i Produktit	Përshkrimi i Produktit	Njësia Matëse	SASIA	SHPENZIME
Qëllimi	Objektivi	Projekti	Produkti	*(Emër i shkurtër identifikues)*	*(Përshkrim më i gjatë i karakteristikave të produktit)*	*(Produkti)*	*Viti 2022*	*Viti 2022*
QELLIMI								

Treguesit e Performancës në nivel Qëllimi	VITI				

Verdhë = Per tu plotësuar nga Ekipi i Menaxhimit të Programit

PEMA E PROGRAMIT

Kodi	09120	Emërtimi	Arsimi Bazë përfshirë Parashkollorin

Përshkrimi i Programit

- Shpenzime për paga për mësuesit e kopshteve të fëmijëve dhe stafit mbështetës;
- Programe mësimore për trajnimin e edukatoreve dhe rnësuesve;
- Furnizimi dhe mbështetja me ushqim e kopshteve.

1 QELLIMI

Ndërtimi, rehabilitimi dhe mirëmbajtja e ndërtesave arsimore të sistemit shkollor parauniversitar.

Treguesit e Performancës në nivel Qëllimi	VITI	2022	2023	2024	2025
Mesimi ne klasat e arsimit baze zhvillohet sipas standardit kombetar. 1) Mesues per fixenes, Numri mesatar i fëmijëve për cdo punonjës mësimor (Raporti numrit të nxenesve kundreit numrit total të mesuesave në		12%	12%	12%	12%
Mesimi ne klasat e arsimit baze zhvillohet sipas standardit kombetar - Nxenes ne klase. Numri mesatar i nxënësve në një klasë (Raporti numrit total të nxënësve kundreit numrit total të klasave në arsimin bazë)		14	14	14	14
Mesimi ne klasat e arsimit pai asmkollor zhvillohet sipas standardit kombetar. Edukator per femije kopshti : Numri mesatar i fëmijëve për cdo edukator (Raporti numrit të nxenesve kundreit numrit total të		16	15	15	15
Efiçienca buxhetore per perfitimin e sherbimit arsimor baze - Raporti i shpenzimeve, në institucionin e arsimit bazë kundreit numrit total të nxenesve te arsimit bazë dhe		29.7	31.3	30.8	31

1.1. OBJEKTIVI

Sigurimi i mjediseve dhe objekteve cilësore për zhvillimin e procesit mësimor në sistemin parauniversitar dhe parashkollor.

Treguesit e Performancës në nivel Objektivi	VITI	2022	2023	2024	2025
Numër punonjësish staf mbështetës në arsimin bazë		167	167	167	167
Mesimi ne klasat e arsimit baze zhvillohet sipas standardit kombetar. 1) Mesues per fixenes, Numri mesatar i fëmijëve për cdo punonjës mësimor (Raporti numrit të nxenesve kundreit numrit total të mesuesave në		12%	12%	12%	12%
Numri i shkollave në arsimin 9-vjeçar; qytet/fshat		67	67	67	67
Mesimi ne klasat e arsimit baze zhvillohet sipas standardit kombetar - Nxenes ne klase. Numri mesatar i nxënësve në një klasë (Raporti numrit total të nxënësve kundreit numrit total të klasave në arsimin bazë)		14	14	14	14
Numri i shkollave qëngrohen me dru zjarri		52	52	52	52
Numri i shkollave që ngrohen me kaldaja dhe naftë		3	4	4	4
Numri i mjeteve të transportit në shërbim		2	2	2	2
Numri i objekteve që do të ndërhyhet		17	18	11	11
Numri i objekteve që do te sigurohen		10	12	12	12
Numri i shkollave që i shërbejnë fëmijëve me aftësi të veçanta		1	1	1	2
Numri i shkollave me shërbim sigurie		50	50	50	50
Numër staf edukator që shërbejnë në sistemin parashkollor në Bashkinë Shkodër.		128	135	135	135
Mesimi ne klasat e arsimit parashkollor zhvillohet sipas standardit kombetar. Edukator per femije kopshti : Numri mesatar i fëmijëve për cdo edukator (Raporti numrit të nxënësve kundreit numrit total të		16	15	15	15
Numër punonjës mbështetës qe shërbejnë në sistemin parashkollor në Bashkinë Shkodër.		45	45	45	45
Numër kopshte		55	55	55	56
Numri i fëmijëve ne kopshte gjithsej- Krija e frekuentimit te sistemit parashkollor / Perfeqja e femijeve ne sistemin parashkollor: Numri i fëmijëve të regjistruar në sistemin parashkollor kundreit numrit total të		62%	62%	62%	62%
Numri i kopshteve me dreke		7	7	7	7
Numri i fëmijeve që frekuentojne kopshtet me drekë,		370	370	370	370
Numri i femijëve në nevojë dhe me aftësi të kufizuar të mbështetur nga bashkia në kopshte			27	27	27

Kodi				Emërtimi i Produktit	Përshkrimi i Produktit	Njësia Matëse	SASIA	SHPENZIME
Qëllimi	Objektivi	Projekti	Produkti	*(Emër i shkurtër identifikues)*	*(Përshkrim më i gjatë i karakteristikave të produktit)*	*(Produkti)*	*Viti 2022*	*Viti 2022*

2.1. OBJEKTIVI

Verdhë = Per tu plotësuar nga Ekipi i Menaxhimit të Programit

PEMA E PROGRAMIT

Kodi	09120	Emërtimi	Arsimi Bazë përfshirë Parashkollorin

Përshkrimi i Programit

- Shpenzime për paga për mësuesit e kopshteve të fëmijëve dhe stafit mbështetës;
- Programe mësimore për trajnimin e edukatoreve dhe rnësuesve;
- Furnizimi dhe mbështetja me ushqim e kopshteve.

1 QELLIMI

Ndërtimi, rehabilitimi dhe mirëmbajtja e ndërtesave arsimore të sistemit shkollor parauniversitar.

Treguesit e Performancës në nivel Qëllimi	VITI	2022	2023	2024	2025
Mesimi ne klasat e arsimit baze zhvillohet sipas standardit kombetar: 1) Mesues per fixenes, Numri mesatar i fëmijëve për cdo punonjës mësimor (Raporti numrit të nxenesve kundreit numrit total të mesuesve në		12%	12%	12%	12%
Mesimi ne klasat e arsimit baze zhvillohet sipas standardit kombetar - Nxenes ne klase: Numri mesatar i nxënësve në një klasë (Raporti numrit total të nxënësve kundreit numrit total të klasave në arsimin bazë)		14	14	14	14
Mesimi ne klasat e arsimit pai asmkollor zhvillohet sipas standardit kombetar: Edukator per femije kopshti : Numri mesatar i fëmijëve për cdo edukator (Raporti numrit të nxenesve kundreit numrit total të		16	15	15	15
Efiçienca buxhetore per perfitimin e sherbimit arsimor baze - Raporti i shpenzimeve, në institucionin e arsimit bazë kundreit numrit total të nxenesve te arsimit bazë dhe		29.7	31.3	30.8	31

1.1. OBJEKTIVI

Sigurimi i mjediseve dhe objekteve cilësore për zhvillimin e procesit mësimor në sistemin parauniversitar dhe parashkollor.

Treguesit e Performancës në nivel Objektivi	VITI	2022	2023	2024	2025
Numër punonjësish staf mbështetës në arsimin bazë		167	167	167	167
Mesimi ne klasat e arsimit baze zhvillohet sipas standardit kombetar: 1) Mesues per fixenes, Numri mesatar i fëmijëve për cdo punonjës mësimor (Raporti numrit të nxenesve kundreit numrit total të mesuesve në		12%	12%	12%	12%
Numri i shkollave në arsimin 9-vjeçar; qytet/fshat		67	67	67	67
Mesimi ne klasat e arsimit baze zhvillohet sipas standardit kombetar - Nxenes ne klase: Numri mesatar i nxënësve në një klasë (Raporti numrit total të nxënësve kundreit numrit total të klasave në arsimin bazë)		14	14	14	14
Numri i shkollave qëngrohen me dru zjarri		52	52	52	52
Numri i shkollave që ngrohen me kaldaja dhe naftë		3	4	4	4
Numri i mjeteve të transportit në shërbim		2	2	2	2
Numri i objekteve që do të ndërhyhet		17	18	11	11
Numri i objekteve që do te sigurohen		10	12	12	12
Numri i shkollave që i shërbejnë fëmijëve me aftësi të veçanta		1	1	1	2
Numri i shkollave me shërbim sigurie		50	50	50	50
Numër staf edukator që shërbejnë në sistemin parashkollor në Bashkinë Shkodër.		128	135	135	135
Mesimi ne klasat e arsimit parashkollor zhvillohet sipas standardit kombetar: Edukator per femije kopshti : Numri mesatar i fëmijëve për cdo edukator (Raporti numrit të nxënësve kundreit numrit total të		16	15	15	15
Numër punonjës mbështetës qe shërbejnë në sistemin parashkollor në Bashkinë Shkodër.		45	45	45	45
Numër kopshte		55	55	55	56
Numri i femijeve ne kopshte gjithsej- Kritja e frekuentimit te sistemit parashkollor / Perfshirja e femijeve ne sistemin parashkollor: Numri i fëmijëve të regjistruar në sistemin parashkollor kundreit numrit total të		62%	62%	62%	62%
Numri i kopshteve me dreke		7	7	7	7
Numri i fëmijeve që frekuentojne kopshtet me drekë,		370	370	370	370
Numri i femijëve në nevojë dhe me aftësi të kufizuar të mbështetur nga bashkia në kopshte			27	27	27

Kodi				Emërtimi i Produktit (Emër i shkurtër identifikues)	Përshkrimi i Produktit (Përshkrim më i gjatë i karakteristikave të produktit)	Njësia Matëse (Produkti)	SASIA Viti 2022	SHPENZIME Viti 2022
Qëllimi	Objektivi	Projekti	Produkti					

Treguesit e Performancës në nivel Objektivi	VITI	2022	2023	2024	2025

Verdhë = Per tu plotësuar nga Ekipi i Menaxhimit të Programit

PEMA E PROGRAMIT

Kodi	09120	Emërtimi	Arsimi Bazë përfshirë Parashkollorin

Përshkrimi i Programit

- Shpenzime për paga për mësuesit e kopshteve të fëmijëve dhe stafit mbështetës;
- Programe mësimore për trajnimin e edukatoreve dhe rnësuesve;
- Furnizimi dhe mbështetja me ushqim e kopshteve.

1 QELLIMI

Ndërtimi, rehabilitimi dhe mirëmbajtja e ndërtesave arsimore të sistemit shkollor parauniversitar.

Treguesit e Performancës në nivel Qëllimi	VITI	2022	2023	2024	2025
Mesimi ne klasat e arsimit baze zhvillohet sipas standardit kombetar: 1) Mesues per fixenes, Numri mesatar i fëmijëve për cdo punonjës mësimor (Raporti numrit të nxenesve kundreit numrit total të mesuesève në		12%	12%	12%	12%
Mesimi ne klasat e arsimit baze zhvillohet sipas standardit kombetar - Nxenes ne klase: Numri mesatar i nxënësve në një klasë (Raporti numrit total të nxënësve kundreit numrit total të klasave në arsimin bazë)		14	14	14	14
Mesimi ne klasat e arsimit pai asmkollor zhvillohet sipas standardit kombetar: Edukator per femije kopshti : Numri mesatar i fëmijëve për cdo edukator (Raporti numrit të nxenesve kundreit numrit total të		16	15	15	15
Efiçienca buxhetore per perfitimin e shërbimit arsimor baze - Raporti i shpenzimeve, në institucionin e arsimit bazë kundreit numrit total të nxenesve te arsimit bazë dhe		29.7	31.3	30.8	31

1.1. OBJEKTIVI

Sigurimi i mjediseve dhe objekteve cilësore për zhvillimin e procesit mësimor në sistemin parauniversitar dhe parashkollor.

Treguesit e Performancës në nivel Objektivi	VITI	2022	2023	2024	2025
Numër punonjësish staf mbështetës në arsimin bazë		167	167	167	167
Mesimi ne klasat e arsimit baze zhvillohet sipas standardit kombetar: 1) Mesues per fixenes, Numri mesatar i fëmijëve për cdo punonjës mësimor (Raporti numrit të nxenesve kundreit numrit total të mesuesève në		12%	12%	12%	12%
Numri i shkollave në arsimin 9-vjeçar; qytet/fshat		67	67	67	67
Mesimi ne klasat e arsimit baze zhvillohet sipas standardit kombetar - Nxenes ne klase: Numri mesatar i nxënësve në një klasë (Raporti numrit total të nxënësve kundreit numrit total të klasave në arsimin bazë)		14	14	14	14
Numri i shkollave qëngrohen me dru zjarri		52	52	52	52
Numri i shkollave që ngrohen me kaldaja dhe naftë		3	4	4	4
Numri i mjeteve të transportit në shërbim		2	2	2	2
Numri i objekteve që do të ndërhyhet		17	18	11	11
Numri i objekteve që do te sigurohen		10	12	12	12
Numri i shkollave që i shërbejnë fëmijëve me aftësi të veçanta		1	1	1	2
Numri i shkollave me shërbim sigurie		50	50	50	50
Numër staf edukator që shërbejnë në sistemin parashkollor në Bashkinë Shkodër.		128	135	135	135
Mesimi ne klasat e arsimit parashkollor zhvillohet sipas standardit kombetar: Edukator per femije kopshti : Numri mesatar i fëmijëve për cdo edukator (Raporti numrit të nxenesve kundreit numrit total të		16	15	15	15
Numër punonjës mbështetës qe shërbejnë në sistemin parashkollor në Bashkinë Shkodër.		45	45	45	45
Numër kopshte		55	55	55	56
Numri i fëmijëve ne kopshte gjithsej- Krija e frekuentimit te sistemit parashkollor / Perfeqja e fëmijëve ne sistemin parashkollor: Numri i fëmijëve të regjistruar në sistemin parashkollor kundreit numrit total të		62%	62%	62%	62%
Numri i kopshteve me dreke		7	7	7	7
Numri i fëmijeve që frekuentojne kopshtet me drekë,		370	370	370	370
Numri i femijëve në nevojë dhe me aftësi të kufizuar të mbështetur nga bashkia në kopshte			27	27	27

Kodi				Emërtimi i Produktit	Përshkrimi i Produktit	Njësia Matëse	SASIA	SHPENZIME
Qëllimi	Objektivi	Projekti	Produkti	*(Emër i shkurtër identifikues)*	*(Përshkrim më i gjatë i karakteristikave të produktit)*	*(Produkti)*	*Viti 2022*	*Viti 2022*

Kodi				Emërtimi i Produktit	Përshkrimi i Produktit	Njësia Matëse	SASIA	SHPENZIME
Qëllimi	Objektivi	Projekti	Produkti	*(Emër i shkurtër identifikues)*	*(Përshkrim më i gjatë i karakteristikave të produktit)*	*(Produkti)*	*Viti 2022*	*Viti 2022*
2	2.1.		2.1.A.					
			2.1.B.					

Verdhë = Per tu plotësuar nga Ekipi i Menaxhimit të Programit

PEMA E PROGRAMIT

Kodi	09120	Emërtimi	Arsimi Bazë përfshirë Parashkollorin

Përshkrimi i Programit

- Shpenzime për paga për mësuesit e kopshteve të fëmijëve dhe stafit mbështetës;
- Programe mësimore për trajnimin e edukatoreve dhe rnësuesve;
- Furnizimi dhe mbështetja me ushqim e kopshteve.

1 QELLIMI

Ndërtimi, rehabilitimi dhe mirëmbajtja e ndërtesave arsimore të sistemit shkollor parauniversitar.

Treguesit e Performancës në nivel Qëllimi	VITI	2022	2023	2024	2025
Mesimi ne klasat e arsimit baze zhvillohet sipas standardit kombetar. 1) Mesues per fixenes, Numri mesatar i fëmijëve për cdo punonjës mësimor (Raporti numrit të nxenesve kundreit numrit total të mesuesève në		12%	12%	12%	12%
Mesimi ne klasat e arsimit baze zhvillohet sipas standardit kombetar - Nxenes ne klase. Numri mesatar i nxënësve në një klasë (Raporti numrit total të nxënësve kundreit numrit total të klasave në arsimin bazë)		14	14	14	14
Mesimi ne klasat e arsimit pai asmkollor zhvillohet sipas standardit kombetar. Edukator per femije kopshti : Numri mesatar i fëmijëve për cdo edukator (Raporti numrit të nxenesve kundreit numrit total të		16	15	15	15
Efiçienca buxhetore per perfitimin e shërbimit arsimor bazë - Raporti i shpenzimeve, në institucionin e arsimit bazë kundreit numrit total të nxenesve te arsimit bazë dhe		29.7	31.3	30.8	31

1.1. OBJEKTIVI

Sigurimi i mjediseve dhe objekteve cilësore për zhvillimin e procesit mësimor në sistemin parauniversitar dhe parashkollor.

Treguesit e Performancës në nivel Objektivi	VITI	2022	2023	2024	2025
Numër punonjësish staf mbështetës në arsimin bazë		167	167	167	167
Mesimi ne klasat e arsimit baze zhvillohet sipas standardit kombetar. 1) Mesues per fixenes, Numri mesatar i fëmijëve për cdo punonjës mësimor (Raporti numrit të nxenesve kundreit numrit total të mesuesève në		12%	12%	12%	12%
Numri i shkollave në arsimin 9-vjeçar; qytet/fshat		67	67	67	67
Mesimi ne klasat e arsimit baze zhvillohet sipas standardit kombetar - Nxenes ne klase. Numri mesatar i nxënësve në një klasë (Raporti numrit total të nxënësve kundreit numrit total të klasave në arsimin bazë)		14	14	14	14
Numri i shkollave qëngrohen me dru zjarri		52	52	52	52
Numri i shkollave që ngrohen me kaldaja dhe naftë		3	4	4	4
Numri i mjeteve të transportit në shërbim		2	2	2	2
Numri i objekteve që do të ndërhyhet		17	18	11	11
Numri i objekteve që do te sigurohen		10	12	12	12
Numri i shkollave që i shërbejnë fëmijëve me aftësi të veçanta		1	1	1	2
Numri i shkollave me shërbim sigurie		50	50	50	50
Numër staf edukator që shërbejnë në sistemin parashkollor në Bashkinë Shkodër.		128	135	135	135
Mesimi ne klasat e arsimit parashkollor zhvillohet sipas standardit kombetar. Edukator per femije kopshti : Numri mesatar i fëmijëve për cdo edukator (Raporti numrit të nxenesve kundreit numrit total të		16	15	15	15
Numër punonjës mbështetës qe shërbejnë në sistemin parashkollor në Bashkinë Shkodër.		45	45	45	45
Numër kopshte		55	55	55	56
Numri i fëmijëve ne kopshte gjithsej- Krija e frekuentimit te sistemit parashkollor / Perfeqja e femijeve ne sistemin parashkollor: Numri i fëmijëve të regjistruar në sistemin parashkollor kundreit numrit total të		62%	62%	62%	62%
Numri i kopshteve me dreke		7	7	7	7
Numri i fëmijeve që frekuentojne kopshtet me drekë,		370	370	370	370
Numri i femijëve në nevojë dhe me aftësi të kufizuar të mbështetur nga bashkia në kopshte			27	27	27

Kodi				Emërtimi i Produktit	Përshkrimi i Produktit	Njësia Matëse	SASIA	SHPENZIME
Qëllimi	Objektivi	Projekti	Produkti	*(Emër i shkurtër identifikues)*	*(Përshkrim më i gjatë i karakteristikave të produktit)*	*(Produkti)*	*Viti 2022*	*Viti 2022*
			2.1.C.					
			2.1.D.					
			2.1.E.					
			2.1.F.					

Verdhë = Per tu plotësuar nga Ekipi i Menaxhimit të Programit

PEMA E PROGRAMIT

Kodi	09120	Emërtimi	Arsimi Bazë përfshirë Parashkollorin
Përshkrimi i Programit			• Shpenzime për paga për mësuesit e kopshteve të fëmijëve dhe stafit mbështetës; • Programe mësimore për trajnimin e edukatoreve dhe rnësuesve; • Furnizimi dhe mbështetja me ushqim e kopshteve.

1 QELLIMI

Ndërtimi, rehabilitimi dhe mirëmbajtja e ndërtesave arsimore të sistemit shkollor parauniversitar.

Treguesit e Performancës në nivel Qëllimi	VITI	2022	2023	2024	2025
Mesimi ne klasat e arsimit baze zhvillohet sipas standardit kombetar. 1) Mesues per fixenes, Numri mesatar i fëmijëve për cdo punonjës mësimor (Raporti numrit të nxenesve kundreit numrit total të mesuesève në		12%	12%	12%	12%
Mesimi ne klasat e arsimit baze zhvillohet sipas standardit kombetar - Nxenes ne klase. Numri mesatar i nxënësve në një klasë (Raporti numrit total të nxënësve kundreit numrit total të klasave në arsimin bazë)		14	14	14	14
Mesimi ne klasat e arsimit pai asmkollor zhvillohet sipas standardit kombetar. Edukator per femije kopshti : Numri mesatar i fëmijëve për cdo edukator (Raporti numrit të nxenesve kundreit numrit total të		16	15	15	15
Efiçienca buxhetore per perfitimin e shërbimit arsimor bazë - Raporti i shpenzimeve, në institucionin e arsimit bazë kundreit numrit total të nxenesve te arsimit bazë dhe		29.7	31.3	30.8	31

1.1. OBJEKTIVI

Sigurimi i mjediseve dhe objekteve cilësore për zhvillimin e procesit mësimor në sistemin parauniversitar dhe parashkollor.

Treguesit e Performancës në nivel Objektivi	VITI	2022	2023	2024	2025
Numër punonjësish staf mbështetës në arsimin bazë		167	167	167	167
Mesimi ne klasat e arsimit baze zhvillohet sipas standardit kombetar. 1) Mesues per fixenes, Numri mesatar i fëmijëve për cdo punonjës mësimor (Raporti numrit të nxenesve kundreit numrit total të mesuesève në		12%	12%	12%	12%
Numri i shkollave në arsimin 9-vjeçar; qytet/fshat		67	67	67	67
Mesimi ne klasat e arsimit baze zhvillohet sipas standardit kombetar - Nxenes ne klase. Numri mesatar i nxënësve në një klasë (Raporti numrit total të nxënësve kundreit numrit total të klasave në arsimin bazë)		14	14	14	14
Numri i shkollave qëngrohen me dru zjarri		52	52	52	52
Numri i shkollave që ngrohen me kaldaja dhe naftë		3	4	4	4
Numri i mjeteve të transportit në shërbim		2	2	2	2
Numri i objekteve që do të ndërhyhet		17	18	11	11
Numri i objekteve që do te sigurohen		10	12	12	12
Numri i shkollave që i shërbejnë fëmijëve me aftësi të veçanta		1	1	1	2
Numri i shkollave me shërbim sigurie		50	50	50	50
Numër staf edukator që shërbejnë në sistemin parashkollor në Bashkinë Shkodër.		128	135	135	135
Mesimi ne klasat e arsimit parashkollor zhvillohet sipas standardit kombetar. Edukator per femije kopshti : Numri mesatar i fëmijëve për cdo edukator (Raporti numrit të nxenesve kundreit numrit total të		16	15	15	15
Numër punonjës mbështetës qe shërbejnë në sistemin parashkollor në Bashkinë Shkodër.		45	45	45	45
Numër kopshte		55	55	55	56
Numri i fëmijëve ne kopshte gjithsej- Kritja e frekuentimit te sistemit parashkollor / Perfshirja e femijeve ne sistemin parashkollor: Numri i fëmijëve të regjistruar në sistemin parashkollor kundreit numrit total të		62%	62%	62%	62%
Numri i kopshteve me dreke		7	7	7	7
Numri i fëmijeve që frekuentojne kopshtet me drekë,		370	370	370	370
Numri i femijëve në nevojë dhe me aftësi të kufizuar të mbështetur nga bashkia në kopshte			27	27	27

Kodi					Emërtimi i Produktit	Përshkrimi i Produktit	Njësia Matëse	SASIA	SHPENZIME
Qëllimi	Objektivi	Projekti	Produkti		*(Emër i shkurtër identifikues)*	*(Përshkrim më i gjatë i karakteristikave të produktit)*	*(Produkti)*	*Viti 2022*	*Viti 2022*

2.2. OBJEKTIVI

Treguesit e Performancës në nivel Objektivi	VITI	2022	2023	2024	2025

Verdhë = Per tu plotësuar nga Ekipi i Menaxhimit të Programit

PEMA E PROGRAMIT

Kodi	09120	Emërtimi	Arsimi Bazë përfshirë Parashkollorin

Përshkrimi i Programit

- Shpenzime për paga për mësuesit e kopshteve të fëmijëve dhe stafit mbështetës;
- Programe mësimore për trajnimin e edukatoreve dhe rnësuesve;
- Furnizimi dhe mbështetja me ushqim e kopshteve.

1 QELLIMI

Ndërtimi, rehabilitimi dhe mirëmbajtja e ndërtesave arsimore të sistemit shkollor parauniversitar.

Treguesit e Performancës në nivel Qëllimi	VITI	2022	2023	2024	2025
Mesimi ne klasat e arsimit baze zhvillohet sipas standardit kombetar: 1) Mesues per fixenes, Numri mesatar i fëmijëve për cdo punonjës mësimor (Raporti numrit të nxenesve kundreit numrit total të mesuesève në		12%	12%	12%	12%
Mesimi ne klasat e arsimit baze zhvillohet sipas standardit kombetar - Nxenes ne klase: Numri mesatar i nxënësve në një klasë (Raporti numrit total të nxënësve kundreit numrit total të klasave në arsimin bazë)		14	14	14	14
Mesimi ne klasat e arsimit pai asnkollor zhvillohet sipas standardit kombetar: Edukator per femije kopshti : Numri mesatar i fëmijëve për cdo edukator (Raporti numrit të nxenesve kundreit numrit total të		16	15	15	15
Efiçienca buxhetore per perfitimin e shërbimit arsimor bazë - Raporti i shpenzimeve, në institucionin e arsimit bazë kundreit numrit total të nxenesve te arsimit bazë dhe		29.7	31.3	30.8	31

1.1. OBJEKTIVI

Sigurimi i mjediseve dhe objekteve cilësore për zhvillimin e procesit mësimor në sistemin parauniversitar dhe parashkollor.

Treguesit e Performancës në nivel Objektivi	VITI	2022	2023	2024	2025
Numër punonjësish staf mbështetës në arsimin bazë		167	167	167	167
Mesimi ne klasat e arsimit baze zhvillohet sipas standardit kombetar: 1) Mesues per fixenes, Numri mesatar i fëmijëve për cdo punonjës mësimor (Raporti numrit të nxenesve kundreit numrit total të mesuesève në		12%	12%	12%	12%
Numri i shkollave në arsimin 9-vjeçar; qytet/fshat		67	67	67	67
Mesimi ne klasat e arsimit baze zhvillohet sipas standardit kombetar - Nxenes ne klase: Numri mesatar i nxënësve në një klasë (Raporti numrit total të nxënësve kundreit numrit total të klasave në arsimin bazë)		14	14	14	14
Numri i shkollave qëngrohen me dru zjarri		52	52	52	52
Numri i shkollave që ngrohen me kaldaja dhe naftë		3	4	4	4
Numri i mjeteve të transportit në shërbim		2	2	2	2
Numri i objekteve që do të ndërhyhet		17	18	11	11
Numri i objekteve që do te sigurohen		10	12	12	12
Numri i shkollave që i shërbejnë fëmijëve me aftësi të veçanta		1	1	1	2
Numri i shkollave me shërbim sigurie		50	50	50	50
Numër staf edukator që shërbejnë në sistemin parashkollor në Bashkinë Shkodër.		128	135	135	135
Mesimi ne klasat e arsimit parashkollor zhvillohet sipas standardit kombetar: Edukator per femije kopshti : Numri mesatar i fëmijëve për cdo edukator (Raporti numrit të nxenesve kundreit numrit total të		16	15	15	15
Numër punonjës mbështetës qe shërbejnë në sistemin parashkollor në Bashkinë Shkodër.		45	45	45	45
Numër kopshte		55	55	55	56
Numri i fëmijëve ne kopshte gjithsej- Kritja e frekuentimit te sistemit parashkollor / Perfeqja e fëmijëve ne sistemin parashkollor: Numri i fëmijëve të regjistruar në sistemin parashkollor kundreit numrit total të		62%	62%	62%	62%
Numri i kopshteve me dreke		7	7	7	7
Numri i fëmijeve që frekuentojne kopshtet me drekë,		370	370	370	370
Numri i femijëve në nevojë dhe me aftësi të kufizuar të mbështetur nga bashkia në kopshte			27	27	27

Kodi				Emërtimi i Produktit	Përshkrimi i Produktit	Njësia Matëse	SASIA	SHPENZIME
Qëllimi	Objektivi	Projekti	Produkti	*(Emër i shkurtër identifikues)*	*(Përshkrim më i gjatë i karakteristikave të produktit)*	*(Produkti)*	*Viti 2022*	*Viti 2022*

Kodi				Emërtimi i Produktit	Përshkrimi i Produktit	Njësia Matëse	SASIA	SHPENZIME
Qëllimi	Objektivi	Projekti	Produkti	*(Emër i shkurtër identifikues)*	*(Përshkrim më i gjatë i karakteristikave të produktit)*	*(Produkti)*	*Viti 2022*	*Viti 2022*

Verdhë = Per tu plotësuar nga Ekipi i Menaxhimit të Programit

PEMA E PROGRAMIT

Kodi	09120	Emërtimi	Arsimi Bazë përfshirë Parashkollorin

Përshkrimi i Programit	• Shpenzime për paga për mësuesit e kopshteve të fëmijëve dhe stafit mbështetës; • Programe mësimore për trajnimin e edukatoreve dhe rnësuesve; • Furnizimi dhe mbështetja me ushqim e kopshteve.

1 QELLIMI

Ndërtimi, rehabilitimi dhe mirëmbajtja e ndërtesave arsimore të sistemit shkollor parauniversitar.

Treguesit e Performancës në nivel Qëllimi	VITI	2022	2023	2024	2025
Mesimi ne klasat e arsimit baze zhvillohet sipas standardit kombetar. 1) Mesues per fixenes, Numri mesatar i fëmijëve për cdo punonjës mësimor (Raporti numrit të nxenesve kundreit numrit total të mesuesève në		12%	12%	12%	12%
Mesimi ne klasat e arsimit baze zhvillohet sipas standardit kombetar - Nxenes ne klase: Numri mesatar i nxënësve në një klasë (Raporti numrit total të nxënësve kundreit numrit total të klasave në arsimin bazë)		14	14	14	14
Mesimi ne klasat e arsimit pai asmkollor zhvillohet sipas standardit kombetar. Edukator per femije kopshti : Numri mesatar i fëmijëve për cdo edukator (Raporti numrit të nxenesve kundreit numrit total të		16	15	15	15
Efiçienca buxhetore per perfitimin e shërbimit arsimor bazë - Raporti i shpenzimeve, në institucionin e arsimit bazë kundreit numrit total të nxenesve te arsimit bazë dhe		29.7	31.3	30.8	31

1.1. OBJEKTIVI

Sigurimi i mjediseve dhe objekteve cilësore për zhvillimin e procesit mësimor në sistemin parauniversitar dhe parashkollor.

Treguesit e Performancës në nivel Objektivi	VITI	2022	2023	2024	2025
Numër punonjësish staf mbështetës në arsimin bazë		167	167	167	167
Mesimi ne klasat e arsimit baze zhvillohet sipas standardit kombetar. 1) Mesues per fixenes, Numri mesatar i fëmijëve për cdo punonjës mësimor (Raporti numrit të nxenesve kundreit numrit total të mesuesève në		12%	12%	12%	12%
Numri i shkollave në arsimin 9-vjeçar; qytet/fshat		67	67	67	67
Mesimi ne klasat e arsimit baze zhvillohet sipas standardit kombetar - Nxenes ne klase: Numri mesatar i nxënësve në një klasë (Raporti numrit total të nxënësve kundreit numrit total të klasave në arsimin bazë)		14	14	14	14
Numri i shkollave qëngrohen me dru zjarri		52	52	52	52
Numri i shkollave që ngrohen me kaldaja dhe naftë		3	4	4	4
Numri i mjeteve të transportit në shërbim		2	2	2	2
Numri i objekteve që do të ndërhyhet		17	18	11	11
Numri i objekteve që do te sigurohen		10	12	12	12
Numri i shkollave që i shërbejnë fëmijëve me aftësi të veçanta		1	1	1	2
Numri i shkollave me shërbim sigurie		50	50	50	50
Numër staf edukator që shërbejnë në sistemin parashkollor në Bashkinë Shkodër.		128	135	135	135
Mesimi ne klasat e arsimit parashkollor zhvillohet sipas standardit kombetar. Edukator per femije kopshti : Numri mesatar i fëmijëve për cdo edukator (Raporti numrit të nxenesve kundreit numrit total të		16	15	15	15
Numër punonjës mbështetës qe shërbejnë në sistemin parashkollor në Bashkinë Shkodër.		45	45	45	45
Numër kopshte		55	55	55	56
Numri i fëmijëve ne kopshte gjithsej- Krija e frekuentimit te sistemit parashkollor / Perfeqja e fëmijëve ne sistemin parashkollor: Numri i fëmijëve të regjistruar në sistemin parashkollor kundreit numrit total të		62%	62%	62%	62%
Numri i kopshteve me dreke		7	7	7	7
Numri i fëmijeve që frekuentojne kopshtet me drekë,		370	370	370	370
Numri i femijëve në nevojë dhe me aftësi të kufizuar të mbështetur nga bashkia në kopshte			27	27	27

Kodi				Emërtimi i Produktit	Përshkrimi i Produktit	Njësia Matëse	SASIA	SHPENZIME
Qëllimi	Objektivi	Projekti	Produkti	*(Emër i shkurtër identifikues)*	*(Përshkrim më i gjatë i karakteristikave të produktit)*	*(Produkti)*	*Viti 2022*	*Viti 2022*
	2.2.		2.2.A.					
			2.2.B.					
			2.2.C.					
			2.2.D.					
			2.2.E.					

Verdhë = Per tu plotësuar nga Ekipi i Menaxhimit të Programit

PEMA E PROGRAMIT

Kodi	09120	Emërtimi	Arsimi Bazë përfshirë Parashkollorin

Përshkrimi i Programit

- Shpenzime për paga për mësuesit e kopshteve të fëmijëve dhe stafit mbështetës;
- Programe mësimore për trajnimin e edukatoreve dhe rnësuesve;
- Furnizimi dhe mbështetja me ushqim e kopshteve.

1 QELLIMI

Ndërtimi, rehabilitimi dhe mirëmbajtja e ndërtesave arsimore të sistemit shkollor parauniversitar.

Treguesit e Performancës në nivel Qëllimi	VITI	2022	2023	2024	2025
Mesimi ne klasat e arsimit baze zhvillohet sipas standardit kombetar: 1) Mesues per fixenes, Numri mesatar i fëmijëve për cdo punonjës mësimor (Raporti numrit të nxenesve kundreit numrit total të mesuesève në		12%	12%	12%	12%
Mesimi ne klasat e arsimit baze zhvillohet sipas standardit kombetar - Nxenes ne klase: Numri mesatar i nxënësve në një klasë (Raporti numrit total të nxënësve kundreit numrit total të klasave në arsimin bazë)		14	14	14	14
Mesimi ne klasat e arsimit pai asmkollor zhvillohet sipas standardit kombetar: Edukator per femije kopshti : Numri mesatar i fëmijëve për cdo edukator (Raporti numrit të nxenesve kundreit numrit total të		16	15	15	15
Efiçienca buxhetore per perfitimin e shërbimit arsimor bazë - Raporti i shpenzimeve, në institucionin e arsimit bazë kundreit numrit total të nxenesve te arsimit bazë dhe		29.7	31.3	30.8	31

1.1. OBJEKTIVI

Sigurimi i mjediseve dhe objekteve cilësore për zhvillimin e procesit mësimor në sistemin parauniversitar dhe parashkollor.

Treguesit e Performancës në nivel Objektivi	VITI	2022	2023	2024	2025
Numër punonjësish staf mbështetës në arsimin bazë		167	167	167	167
Mesimi ne klasat e arsimit baze zhvillohet sipas standardit kombetar: 1) Mesues per fixenes, Numri mesatar i fëmijëve për cdo punonjës mësimor (Raporti numrit të nxenesve kundreit numrit total të mesuesève në		12%	12%	12%	12%
Numri i shkollave në arsimin 9-vjeçar; qytet/fshat		67	67	67	67
Mesimi ne klasat e arsimit baze zhvillohet sipas standardit kombetar - Nxenes ne klase: Numri mesatar i nxënësve në një klasë (Raporti numrit total të nxënësve kundreit numrit total të klasave në arsimin bazë)		14	14	14	14
Numri i shkollave qëngrohen me dru zjarri		52	52	52	52
Numri i shkollave që ngrohen me kaldaja dhe naftë		3	4	4	4
Numri i mjeteve të transportit në shërbim		2	2	2	2
Numri i objekteve që do të ndërhyhet		17	18	11	11
Numri i objekteve që do te sigurohen		10	12	12	12
Numri i shkollave që i shërbejnë fëmijëve me aftësi të veçanta		1	1	1	2
Numri i shkollave me shërbim sigurie		50	50	50	50
Numër staf edukator që shërbejnë në sistemin parashkollor në Bashkinë Shkodër.		128	135	135	135
Mesimi ne klasat e arsimit parashkollor zhvillohet sipas standardit kombetar: Edukator per femije kopshti : Numri mesatar i fëmijëve për cdo edukator (Raporti numrit të nxenesve kundreit numrit total të		16	15	15	15
Numër punonjës mbështetës qe shërbejnë në sistemin parashkollor në Bashkinë Shkodër.		45	45	45	45
Numër kopshte		55	55	55	56
Numri i fëmijëve ne kopshte gjithsej- Krija e frekuentimit te sistemit parashkollor / Perfeqja e femijeve ne sistemin parashkollor: Numri i fëmijëve të regjistruar në sistemin parashkollor kundreit numrit total të		62%	62%	62%	62%
Numri i kopshteve me dreke		7	7	7	7
Numri i fëmijeve që frekuentojne kopshtet me drekë,		370	370	370	370
Numri i femijëve në nevojë dhe me aftësi të kufizuar të mbështetur nga bashkia në kopshte			27	27	27

Kodi				Emërtimi i Produktit	Përshkrimi i Produktit	Njësia Matëse	SASIA	SHPENZIME
Qëllimi	Objektivi	Projekti	Produkti	*(Emër i shkurtër identifikues)*	*(Përshkrim më i gjatë i karakteristikave të produktit)*	*(Produkti)*	*Viti 2022*	*Viti 2022*
			2.2.F.					

2.3. OBJEKTIVI

Treguesit e Performancës në nivel Objektivi	VITI	2022	2023	2024	2025

Verdhë = Per tu plotësuar nga Ekipi i Menaxhimit të Programit

PEMA E PROGRAMIT

Kodi	09120	Emërtimi	Arsimi Bazë përfshirë Parashkollorin

Përshkrimi i Programit	• Shpenzime për paga për mësuesit e kopshteve të fëmijëve dhe stafit mbështetës; • Programe mësimore për trajnimin e edukatoreve dhe rnësuesve; • Furnizimi dhe mbështetja me ushqim e kopshteve.

1
QELLIMI

Ndërtimi, rehabilitimi dhe mirëmbajtja e ndërtesave arsimore të sistemit shkollor parauniversitar.

Treguesit e Performancës në nivel Qëllimi	VITI	2022	2023	2024	2025
Mesimi ne klasat e arsimit baze zhvillohet sipas standardit kombetar: 1) Mesues per fixenes, Numri mesatar i fëmijëve për cdo punonjës mësimor (Raporti numrit të nxenesve kundreit numrit total të mesuesève në		12%	12%	12%	12%
Mesimi ne klasat e arsimit baze zhvillohet sipas standardit kombetar - Nxenes ne klase: Numri mesatar i nxënësve në një klasë (Raporti numrit total të nxënësve kundreit numrit total të klasave në arsimin bazë)		14	14	14	14
Mesimi ne klasat e arsimit pai asmkollor zhvillohet sipas standardit kombetar: Edukator per femije kopshti : Numri mesatar i fëmijëve për cdo edukator (Raporti numrit të nxenesve kundreit numrit total të		16	15	15	15
Efiçienca buxhetore per perfitimin e shërbimit arsimor baze - Raporti i shpenzimeve, në institucionin e arsimit bazë kundreit numrit total të nxenesve te arsimit bazë dhe		29.7	31.3	30.8	31

1.1.
OBJEKTIVI

Sigurimi i mjediseve dhe objekteve cilësore për zhvillimin e procesit mësimor në sistemin parauniversitar dhe parashkollor.

Treguesit e Performancës në nivel Objektivi	VITI	2022	2023	2024	2025
Numër punonjësish staf mbështetës në arsimin bazë		167	167	167	167
Mesimi ne klasat e arsimit baze zhvillohet sipas standardit kombetar: 1) Mesues per fixenes, Numri mesatar i fëmijëve për cdo punonjës mësimor (Raporti numrit të nxenesve kundreit numrit total të mesuesève në		12%	12%	12%	12%
Numri i shkollave në arsimin 9-vjeçar; qytet/fshat		67	67	67	67
Mesimi ne klasat e arsimit baze zhvillohet sipas standardit kombetar - Nxenes ne klase: Numri mesatar i nxënësve në një klasë (Raporti numrit total të nxënësve kundreit numrit total të klasave në arsimin bazë)		14	14	14	14
Numri i shkollave qëngrohen me dru zjarri		52	52	52	52
Numri i shkollave që ngrohen me kaldaja dhe naftë		3	4	4	4
Numri i mjeteve të transportit në shërbim		2	2	2	2
Numri i objekteve që do të ndërhyhet		17	18	11	11
Numri i objekteve që do te sigurohen		10	12	12	12
Numri i shkollave që i shërbejnë fëmijëve me aftësi të veçanta		1	1	1	2
Numri i shkollave me shërbim sigurie		50	50	50	50
Numër staf edukator që shërbejnë në sistemin parashkollor në Bashkinë Shkodër.		128	135	135	135
Mesimi ne klasat e arsimit parashkollor zhvillohet sipas standardit kombetar: Edukator per femije kopshti : Numri mesatar i fëmijëve për cdo edukator (Raporti numrit të nxenesve kundreit numrit total të		16	15	15	15
Numër punonjës mbështetës qe shërbejnë në sistemin parashkollor në Bashkinë Shkodër.		45	45	45	45
Numër kopshte		55	55	55	56
Numri i fëmijëve ne kopshte gjithsej- Kritja e frekuentimit te sistemit parashkollor / Perfeqja e femijeve ne sistemin parashkollor: Numri i fëmijëve të regjistruar në sistemin parashkollor kundreit numrit total të		62%	62%	62%	62%
Numri i kopshteve me dreke		7	7	7	7
Numri i fëmijeve që frekuentojne kopshtet me drekë,		370	370	370	370
Numri i femijëve në nevojë dhe me aftësi të kufizuar të mbështetur nga bashkia në kopshte			27	27	27

Kodi				Emërtimi i Produktit	Përshkrimi i Produktit	Njësia Matëse	SASIA	SHPENZIME
Qëllimi	Objektivi	Projekti	Produkti	*(Emër i shkurtër identifikues)*	*(Përshkrim më i gjatë i karakteristikave të produktit)*	*(Produkti)*	*Viti 2022*	*Viti 2022*

Verdhë = Per tu plotësuar nga Ekipi i Menaxhimit të Programit

PEMA E PROGRAMIT

Kodi	09120	Emërtimi	Arsimi Bazë përfshirë Parashkollorin

Përshkrimi i Programit

- Shpenzime për paga për mësuesit e kopshteve të fëmijëve dhe stafit mbështetës;
- Programe mësimore për trajnimin e edukatoreve dhe rnësuesve;
- Furnizimi dhe mbështetja me ushqim e kopshteve.

1 QELLIMI

Ndërtimi, rehabilitimi dhe mirëmbajtja e ndërtesave arsimore të sistemit shkollor parauniversitar.

Treguesit e Performancës në nivel Qëllimi	VITI	2022	2023	2024	2025
Mesimi ne klasat e arsimit baze zhvillohet sipas standardit kombetar: 1) Mesues per fixenes, Numri mesatar i fëmijëve për cdo punonjës mësimor (Raporti numrit të nxenesve kundreit numrit total të mesuesève në		12%	12%	12%	12%
Mesimi ne klasat e arsimit baze zhvillohet sipas standardit kombetar - Nxenes ne klase: Numri mesatar i nxënësve në një klasë (Raporti numrit total të nxënësve kundreit numrit total të klasave në arsimin bazë)		14	14	14	14
Mesimi ne klasat e arsimit pai asmkollor zhvillohet sipas standardit kombetar: Edukator per femije kopshti : Numri mesatar i fëmijëve për cdo edukator (Raporti numrit të nxenesve kundreit numrit total të		16	15	15	15
Efiçienca buxhetore per perfitimin e shërbimit arsimor baze - Raporti i shpenzimeve, në institucionin e arsimit bazë kundreit numrit total të nxenesve te arsimit bazë dhe		29.7	31.3	30.8	31

1.1. OBJEKTIVI

Sigurimi i mjediseve dhe objekteve cilësore për zhvillimin e procesit mësimor në sistemin parauniversitar dhe parashkollor.

Treguesit e Performancës në nivel Objektivi	VITI	2022	2023	2024	2025
Numër punonjësish staf mbështetës në arsimin bazë		167	167	167	167
Mesimi ne klasat e arsimit baze zhvillohet sipas standardit kombetar: 1) Mesues per fixenes, Numri mesatar i fëmijëve për cdo punonjës mësimor (Raporti numrit të nxenesve kundreit numrit total të mesuesève në		12%	12%	12%	12%
Numri i shkollave në arsimin 9-vjeçar; qytet/fshat		67	67	67	67
Mesimi ne klasat e arsimit baze zhvillohet sipas standardit kombetar - Nxenes ne klase: Numri mesatar i nxënësve në një klasë (Raporti numrit total të nxënësve kundreit numrit total të klasave në arsimin bazë)		14	14	14	14
Numri i shkollave qëngrohen me dru zjarri		52	52	52	52
Numri i shkollave që ngrohen me kaldaja dhe naftë		3	4	4	4
Numri i mjeteve të transportit në shërbim		2	2	2	2
Numri i objekteve që do të ndërhyhet		17	18	11	11
Numri i objekteve që do te sigurohen		10	12	12	12
Numri i shkollave që i shërbejnë fëmijëve me aftësi të veçanta		1	1	1	2
Numri i shkollave me shërbim sigurie		50	50	50	50
Numër staf edukator që shërbejnë në sistemin parashkollor në Bashkinë Shkodër.		128	135	135	135
Mesimi ne klasat e arsimit parashkollor zhvillohet sipas standardit kombetar: Edukator per femije kopshti : Numri mesatar i fëmijëve për cdo edukator (Raporti numrit të nxenesve kundreit numrit total të		16	15	15	15
Numër punonjës mbështetës qe shërbejnë në sistemin parashkollor në Bashkinë Shkodër.		45	45	45	45
Numër kopshte		55	55	55	56
Numri i fëmijëve ne kopshte gjithsej- Kritja e frekuentimit te sistemit parashkollor / Perfeqja e fëmijëve ne sistemin parashkollor: Numri i fëmijëve të regjistruar në sistemin parashkollor kundreit numrit total të		62%	62%	62%	62%
Numri i kopshteve me dreke		7	7	7	7
Numri i fëmijeve që frekuentojne kopshtet me drekë,		370	370	370	370
Numri i femijëve në nevojë dhe me aftësi të kufizuar të mbështetur nga bashkia në kopshte			27	27	27

Kodi				Emërtimi i Produktit	Përshkrimi i Produktit	Njësia Matëse	SASIA	SHPENZIME
Qëllimi	Objektivi	Projekti	Produkti	*(Emër i shkurtër identifikues)*	*(Përshkrim më i gjatë i karakteristikave të produktit)*	*(Produkti)*	*Viti 2022*	*Viti 2022*
Kodi				Emërtimi i Produktit	Përshkrimi i Produktit	Njësia Matëse	SASIA	SHPENZIME
Qëllimi	Objektivi	Projekti	Produkti	*(Emër i shkurtër identifikues)*	*(Përshkrim më i gjatë i karakteristikave të produktit)*	*(Produkti)*	*Viti 2022*	*Viti 2022*
	2.3.		2.3.A.					
			2.3.B.					
			2.3.C.					

Verdhë = Per tu plotësuar nga Ekipi i Menaxhimit të Programit

PEMA E PROGRAMIT

Kodi	09120	Emërtimi	Arsimi Bazë përfshirë Parashkollorin

Përshkrimi i Programit

- Shpenzime për paga për mësuesit e kopshteve të fëmijëve dhe stafit mbështetës;
- Programe mësimore për trajnimin e edukatoreve dhe rnësuesve;
- Furnizimi dhe mbështetja me ushqim e kopshteve.

1 QELLIMI

Ndërtimi, rehabilitimi dhe mirëmbajtja e ndërtesave arsimore të sistemit shkollor parauniversitar.

Treguesit e Performancës në nivel Qëllimi	VITI	2022	2023	2024	2025
Mesimi ne klasat e arsimit baze zhvillohet sipas standardit kombetar: 1) Mesues per fixenes, Numri mesatar i fëmijëve për cdo punonjës mësimor (Raporti numrit të nxenesve kundreit numrit total të mesuesave në		12%	12%	12%	12%
Mesimi ne klasat e arsimit baze zhvillohet sipas standardit kombetar - Nxenes ne klase: Numri mesatar i nxënësve në një klasë (Raporti numrit total të nxënësve kundreit numrit total të klasave në arsimin bazë)		14	14	14	14
Mesimi ne klasat e arsimit pai asmkollor zhvillohet sipas standardit kombetar: Edukator per femije kopshti : Numri mesatar i fëmijëve për cdo edukator (Raporti numrit të nxenesve kundreit numrit total të		16	15	15	15
Efiçienca buxhetore per perfitimin e sherbimit arsimor baze - Raporti i shpenzimeve, në institucionin e arsimit bazë kundreit numrit total të nxenesve te arsimit bazë dhe		29.7	31.3	30.8	31

1.1. OBJEKTIVI

Sigurimi i mjediseve dhe objekteve cilësore për zhvillimin e procesit mësimor në sistemin parauniversitar dhe parashkollor.

Treguesit e Performancës në nivel Objektivi	VITI	2022	2023	2024	2025
Numër punonjësish staf mbështetës në arsimin bazë		167	167	167	167
Mesimi ne klasat e arsimit baze zhvillohet sipas standardit kombetar: 1) Mesues per fixenes, Numri mesatar i fëmijëve për cdo punonjës mësimor (Raporti numrit të nxenesve kundreit numrit total të mesuesave në		12%	12%	12%	12%
Numri i shkollave në arsimin 9-vjeçar; qytet/fshat		67	67	67	67
Mesimi ne klasat e arsimit baze zhvillohet sipas standardit kombetar - Nxenes ne klase: Numri mesatar i nxënësve në një klasë (Raporti numrit total të nxënësve kundreit numrit total të klasave në arsimin bazë)		14	14	14	14
Numri i shkollave qëngrohen me dru zjarri		52	52	52	52
Numri i shkollave që ngrohen me kaldaja dhe naftë		3	4	4	4
Numri i mjeteve të transportit në shërbim		2	2	2	2
Numri i objekteve që do të ndërhyhet		17	18	11	11
Numri i objekteve që do te sigurohen		10	12	12	12
Numri i shkollave që i shërbejnë fëmijëve me aftësi të veçanta		1	1	1	2
Numri i shkollave me shërbim sigurie		50	50	50	50
Numër staf edukator që shërbejnë në sistemin parashkollor në Bashkinë Shkodër.		128	135	135	135
Mesimi ne klasat e arsimit parashkollor zhvillohet sipas standardit kombetar: Edukator per femije kopshti : Numri mesatar i fëmijëve për cdo edukator (Raporti numrit të nxënësve kundreit numrit total të		16	15	15	15
Numër punonjës mbështetës qe shërbejnë në sistemin parashkollor në Bashkinë Shkodër.		45	45	45	45
Numër kopshte		55	55	55	56
Numri i fëmijëve ne kopshte gjithsej- Kritja e frekuentimit te sistemit parashkollor / Perfeqja e fëmijëve ne sistemin parashkollor: Numri i fëmijëve të regjistruar në sistemin parashkollor kundreit numrit total të		62%	62%	62%	62%
Numri i kopshteve me dreke		7	7	7	7
Numri i fëmijeve që frekuentojne kopshtet me drekë,		370	370	370	370
Numri i femijëve në nevojë dhe me aftësi të kufizuar të mbështetur nga bashkia në kopshte			27	27	27

Kodi				Emërtimi i Produktit	Përshkrimi i Produktit	Njësia Matëse	SASIA	SHPENZIME
Qëllimi	Objektivi	Projekti	Produkti	*(Emër i shkurtër identifikues)*	*(Përshkrim më i gjatë i karakteristikave të produktit)*	*(Produkti)*	*Viti 2022*	*Viti 2022*
			2.3.D.					
			2.3.E.					
			2.3.F.					

3

Verdhë = Per tu plotësuar nga Ekipi i Menaxhimit të Programit

PEMA E PROGRAMIT

Kodi	09120	Emërtimi	Arsimi Bazë përfshirë Parashkollorin

Përshkrimi i Programit

- Shpenzime për paga për mësuesit e kopshteve të fëmijëve dhe stafit mbështetës;
- Programe mësimore për trajnimin e edukatoreve dhe rnësuesve;
- Furnizimi dhe mbështetja me ushqim e kopshteve.

1 QELLIMI

Ndërtimi, rehabilitimi dhe mirëmbajtja e ndërtesave arsimore të sistemit shkollor parauniversitar.

Treguesit e Performancës në nivel Qëllimi	VITI	2022	2023	2024	2025
Mesimi ne klasat e arsimit baze zhvillohet sipas standardit kombetar: 1) Mesues per fixenes, Numri mesatar i fëmijëve për cdo punonjës mësimor (Raporti numrit të nxenesve kundreit numrit total të mesuesève në		12%	12%	12%	12%
Mesimi ne klasat e arsimit baze zhvillohet sipas standardit kombetar - Nxenes ne klase: Numri mesatar i nxënësve në një klasë (Raporti numrit total të nxënësve kundreit numrit total të klasave në arsimin bazë)		14	14	14	14
Mesimi ne klasat e arsimit pai asmkollor zhvillohet sipas standardit kombetar: Edukator per femije kopshti : Numri mesatar i fëmijëve për cdo edukator (Raporti numrit të nxenesve kundreit numrit total të		16	15	15	15
Efiçienca buxhetore per perfitimin e sherbimit arsimor baze - Raporti i shpenzimeve, në institucionin e arsimit bazë kundreit numrit total të nxenesve te arsimit bazë dhe		29.7	31.3	30.8	31

1.1. OBJEKTIVI

Sigurimi i mjediseve dhe objekteve cilësore për zhvillimin e procesit mësimor në sistemin parauniversitar dhe parashkollor.

Treguesit e Performancës në nivel Objektivi	VITI	2022	2023	2024	2025
Numër punonjësish staf mbështetës në arsimin bazë		167	167	167	167
Mesimi ne klasat e arsimit baze zhvillohet sipas standardit kombetar: 1) Mesues per fixenes, Numri mesatar i fëmijëve për cdo punonjës mësimor (Raporti numrit të nxenesve kundreit numrit total të mesuesève në		12%	12%	12%	12%
Numri i shkollave në arsimin 9-vjeçar; qytet/fshat		67	67	67	67
Mesimi ne klasat e arsimit baze zhvillohet sipas standardit kombetar - Nxenes ne klase: Numri mesatar i nxënësve në një klasë (Raporti numrit total të nxënësve kundreit numrit total të klasave në arsimin bazë)		14	14	14	14
Numri i shkollave qëngrohen me dru zjarri		52	52	52	52
Numri i shkollave që ngrohen me kaldaja dhe naftë		3	4	4	4
Numri i mjeteve të transportit në shërbim		2	2	2	2
Numri i objekteve që do të ndërhyhet		17	18	11	11
Numri i objekteve që do te sigurohen		10	12	12	12
Numri i shkollave që i shërbejnë fëmijëve me aftësi të veçanta		1	1	1	2
Numri i shkollave me shërbim sigurie		50	50	50	50
Numër staf edukator që shërbejnë në sistemin parashkollor në Bashkinë Shkodër.		128	135	135	135
Mesimi ne klasat e arsimit parashkollor zhvillohet sipas standardit kombetar: Edukator per femije kopshti : Numri mesatar i fëmijëve për cdo edukator (Raporti numrit të nxenesve kundreit numrit total të		16	15	15	15
Numër punonjës mbështetës qe shërbejnë në sistemin parashkollor në Bashkinë Shkodër.		45	45	45	45
Numër kopshte		55	55	55	56
Numri i femijeve ne kopshte gjithsej- Krija e frekuentimit te sistemit parashkollor / Perfshirja e femijeve ne sistemin parashkollor: Numri i fëmijëve të regjistruar në sistemin parashkollor kundreit numrit total të		62%	62%	62%	62%
Numri i kopshteve me dreke		7	7	7	7
Numri i fëmijeve që frekuentojne kopshtet me drekë,		370	370	370	370
Numri i femijëve në nevojë dhe me aftësi të kufizuar të mbështetur nga bashkia në kopshte			27	27	27

Kodi					Emërtimi i Produktit (Emër i shkurtër identifikues)	Përshkrimi i Produktit (Përshkrim më i gjatë i karakteristikave të produktit)	Njësia Matëse (Produkti)	SASIA Viti 2022	SHPENZIME Viti 2022
Qëllimi	Objektivi	Projekti	Produkti						
QELLIMI									

Treguesit e Performancës në nivel Qëllimi	VITI				

Verdhë = Per tu plotësuar nga Ekipi i Menaxhimit të Programit

PEMA E PROGRAMIT

Kodi	09120	Emërtimi	Arsimi Bazë përfshirë Parashkollorin

Përshkrimi i Programit

- Shpenzime për paga për mësuesit e kopshteve të fëmijëve dhe stafit mbështetës;
- Programe mësimore për trajnimin e edukatoreve dhe rnësuesve;
- Furnizimi dhe mbështetja me ushqim e kopshteve.

1 QELLIMI

Ndërtimi, rehabilitimi dhe mirëmbajtja e ndërtesave arsimore të sistemit shkollor parauniversitar.

Treguesit e Performancës në nivel Qëllimi	VITI	2022	2023	2024	2025
Mesimi ne klasat e arsimit baze zhvillohet sipas standardit kombetar. 1) Mesues per fixenes, Numri mesatar i fëmijëve për cdo punonjës mësimor (Raporti numrit të nxenesve kundreit numrit total të mesuesève në		12%	12%	12%	12%
Mesimi ne klasat e arsimit baze zhvillohet sipas standardit kombetar - Nxenes ne klase. Numri mesatar i nxënësve në një klasë (Raporti numrit total të nxënësve kundreit numrit total të klasave në arsimin bazë)		14	14	14	14
Mesimi ne klasat e arsimit pai asnkollor zhvillohet sipas standardit kombetar. Edukator per femije kopshti : Numri mesatar i fëmijëve për cdo edukator (Raporti numrit të nxenesve kundreit numrit total të		16	15	15	15
Efiçienca buxhetore per perfitimin e shërbimit arsimor bazë - Raporti i shpenzimeve, në institucionin e arsimit bazë kundreit numrit total të nxenesve te arsimit bazë dhe		29.7	31.3	30.8	31

1.1. OBJEKTIVI

Sigurimi i mjediseve dhe objekteve cilësore për zhvillimin e procesit mësimor në sistemin parauniversitar dhe parashkollor.

Treguesit e Performancës në nivel Objektivi	VITI	2022	2023	2024	2025
Numër punonjësish staf mbështetës në arsimin bazë		167	167	167	167
Mesimi ne klasat e arsimit baze zhvillohet sipas standardit kombetar. 1) Mesues per fixenes, Numri mesatar i fëmijëve për cdo punonjës mësimor (Raporti numrit të nxenesve kundreit numrit total të mësuesève në		12%	12%	12%	12%
Numri i shkollave në arsimin 9-vjeçar; qytet/fshat		67	67	67	67
Mesimi ne klasat e arsimit baze zhvillohet sipas standardit kombetar - Nxenes ne klase. Numri mesatar i nxënësve në një klasë (Raporti numrit total të nxënësve kundreit numrit total të klasave në arsimin bazë)		14	14	14	14
Numri i shkollave qëngrohen me dru zjarri		52	52	52	52
Numri i shkollave që ngrohen me kaldaja dhe naftë		3	4	4	4
Numri i mjeteve të transportit në shërbim		2	2	2	2
Numri i objekteve që do të ndërhyhet		17	18	11	11
Numri i objekteve që do te sigurohen		10	12	12	12
Numri i shkollave që i shërbejnë fëmijëve me aftësi të veçanta		1	1	1	2
Numri i shkollave me shërbim sigurie		50	50	50	50
Numër staf edukator që shërbejnë në sistemin parashkollor në Bashkinë Shkodër.		128	135	135	135
Mesimi ne klasat e arsimit parashkollor zhvillohet sipas standardit kombetar. Edukator per femije kopshti : Numri mesatar i fëmijëve për cdo edukator (Raporti numrit të nxenesve kundreit numrit total të		16	15	15	15
Numër punonjës mbështetës qe shërbejnë në sistemin parashkollor në Bashkinë Shkodër.		45	45	45	45
Numër kopshte		55	55	55	56
Numri i fëmijëve ne kopshte gjithsej- Kritja e frekuentimit te sistemit parashkollor / Perfeqja e femijeve ne sistemin parashkollor: Numri i fëmijëve të regjistruar në sistemin parashkollor kundreit numrit total të		62%	62%	62%	62%
Numri i kopshteve me dreke		7	7	7	7
Numri i fëmijeve që frekuentojne kopshtet me drekë,		370	370	370	370
Numri i femijëve në nevojë dhe me aftësi të kufizuar të mbështetur nga bashkia në kopshte			27	27	27

Kodi: Qëllimi	Objektivi	Projekti	Produkti	Emërtimi i Produktit (Emër i shkurtër identifikues)	Përshkrimi i Produktit (Përshkrim më i gjatë i karakteristikave të produktit)	Njësia Matëse (Produkti)	SASIA Viti 2022	SHPENZIME Viti 2022

3.1 OBJEKTIVI

Verdhë = Per tu plotësuar nga Ekipi i Menaxhimit të Programit

PEMA E PROGRAMIT

Kodi	09120	Emërtimi	Arsimi Bazë përfshirë Parashkollorin

Përshkrimi i Programit

- Shpenzime për paga për mësuesit e kopshteve të fëmijëve dhe stafit mbështetës;
- Programe mësimore për trajnimin e edukatoreve dhe rnësuesve;
- Furnizimi dhe mbështetja me ushqim e kopshteve.

1 QELLIMI

Ndërtimi, rehabilitimi dhe mirëmbajtja e ndërtesave arsimore të sistemit shkollor parauniversitar.

Treguesit e Performancës në nivel Qëllimi	VITI	2022	2023	2024	2025
Mesimi ne klasat e arsimit baze zhvillohet sipas standardit kombetar. 1) Mesues per fixenes, Numri mesatar i fëmijëve për cdo punonjës mësimor (Raporti numrit të nxenesve kundreit numrit total të mesuesève në		12%	12%	12%	12%
Mesimi ne klasat e arsimit baze zhvillohet sipas standardit kombetar - Nxenes ne klase. Numri mesatar i nxënësve në një klasë (Raporti numrit total të nxënësve kundreit numrit total të klasave në arsimin bazë)		14	14	14	14
Mesimi ne klasat e arsimit pai asmkollor zhvillohet sipas standardit kombetar. Edukator per femije kopshti : Numri mesatar i fëmijëve për cdo edukator (Raporti numrit të nxenesve kundreit numrit total të		16	15	15	15
Efiçienca buxhetore per perfitimin e sherbimit arsimor baze - Raporti i shpenzimeve, në institucionin e arsimit bazë kundreit numrit total të nxenesve te arsimit bazë dhe		29.7	31.3	30.8	31

1.1. OBJEKTIVI

Sigurimi i mjediseve dhe objekteve cilësore për zhvillimin e procesit mësimor në sistemin parauniversitar dhe parashkollor.

Treguesit e Performancës në nivel Objektivi	VITI	2022	2023	2024	2025
Numër punonjësish staf mbështetës në arsimin bazë		167	167	167	167
Mesimi ne klasat e arsimit baze zhvillohet sipas standardit kombetar. 1) Mesues per fixenes, Numri mesatar i fëmijëve për cdo punonjës mësimor (Raporti numrit të nxenesve kundreit numrit total të mesuesève në		12%	12%	12%	12%
Numri i shkollave në arsimin 9-vjeçar; qytet/fshat		67	67	67	67
Mesimi ne klasat e arsimit baze zhvillohet sipas standardit kombetar - Nxenes ne klase. Numri mesatar i nxënësve në një klasë (Raporti numrit total të nxënësve kundreit numrit total të klasave në arsimin bazë)		14	14	14	14
Numri i shkollave qëngrohen me dru zjarri		52	52	52	52
Numri i shkollave që ngrohen me kaldaja dhe naftë		3	4	4	4
Numri i mjeteve të transportit në shërbim		2	2	2	2
Numri i objekteve që do të ndërhyhet		17	18	11	11
Numri i objekteve që do te sigurohen		10	12	12	12
Numri i shkollave që i shërbejnë fëmijëve me aftësi të veçanta		1	1	1	2
Numri i shkollave me shërbim sigurie		50	50	50	50
Numër staf edukator që shërbejnë në sistemin parashkollor në Bashkinë Shkodër.		128	135	135	135
Mesimi ne klasat e arsimit parashkollor zhvillohet sipas standardit kombetar. Edukator per femije kopshti : Numri mesatar i fëmijëve për cdo edukator (Raporti numrit të nxenesve kundreit numrit total të		16	15	15	15
Numër punonjës mbështetës qe shërbejnë në sistemin parashkollor në Bashkinë Shkodër.		45	45	45	45
Numër kopshte		55	55	55	56
Numri i femijeve ne kopshte gjithsej- Kritja e frekuentimit te sistemit parashkollor / Perfeqja e femijeve ne sistemin parashkollor: Numri i fëmijëve të regjistruar në sistemin parashkollor kundreit numrit total të		62%	62%	62%	62%
Numri i kopshteve me dreke		7	7	7	7
Numri i fëmijeve që frekuentojne kopshtet me drekë,		370	370	370	370
Numri i femijëve në nevojë dhe me aftësi të kufizuar të mbështetur nga bashkia në kopshte			27	27	27

Kodi					Emërtimi i Produktit (Emër i shkurtër identifikues)	Përshkrimi i Produktit (Përshkrim më i gjatë i karakteristikave të produktit)	Njësia Matëse (Produkti)	SASIA Viti 2022	SHPENZIME Viti 2022
Qëllimi	Objektivi	Projekti	Produkti						

Treguesit e Performancës në nivel Objektivi	VITI	2022	2023	2024	2025

Verdhë = Per tu plotësuar nga Ekipi i Menaxhimit të Programit

PEMA E PROGRAMIT

Kodi	09120	Emërtimi	Arsimi Bazë përfshirë Parashkollorin

Përshkrimi i Programit

- Shpenzime për paga për mësuesit e kopshteve të fëmijëve dhe stafit mbështetës;
- Programe mësimore për trajnimin e edukatoreve dhe rnësuesve;
- Furnizimi dhe mbështetja me ushqim e kopshteve.

1 QELLIMI

Ndërtimi, rehabilitimi dhe mirëmbajtja e ndërtesave arsimore të sistemit shkollor parauniversitar.

Treguesit e Performancës në nivel Qëllimi	VITI	2022	2023	2024	2025
Mesimi ne klasat e arsimit baze zhvillohet sipas standardit kombetar: 1) Mesues per fixenes, Numri mesatar i fëmijëve për cdo punonjës mësimor (Raporti numrit të nxenesve kundreit numrit total të mesuesve në		12%	12%	12%	12%
Mesimi ne klasat e arsimit baze zhvillohet sipas standardit kombetar - Nxenes ne klase: Numri mesatar i nxënësve në një klasë (Raporti numrit total të nxënësve kundreit numrit total të klasave në arsimin bazë)		14	14	14	14
Mesimi ne klasat e arsimit pai asmkollor zhvillohet sipas standardit kombetar: Edukator per femije kopshti : Numri mesatar i fëmijëve për cdo edukator (Raporti numrit të nxenesve kundreit numrit total të		16	15	15	15
Efiçienca buxhetore per perfitimin e shërbimit arsimor baze - Raporti i shpenzimeve, në institucionin e arsimit bazë kundreit numrit total të nxenesve te arsimit bazë dhe		29.7	31.3	30.8	31

1.1. OBJEKTIVI

Sigurimi i mjediseve dhe objekteve cilësore për zhvillimin e procesit mësimor në sistemin parauniversitar dhe parashkollor.

Treguesit e Performancës në nivel Objektivi	VITI	2022	2023	2024	2025
Numër punonjësish staf mbështetës në arsimin bazë		167	167	167	167
Mesimi ne klasat e arsimit baze zhvillohet sipas standardit kombetar: 1) Mesues per fixenes, Numri mesatar i fëmijëve për cdo punonjës mësimor (Raporti numrit të nxenesve kundreit numrit total të mesuesve në		12%	12%	12%	12%
Numri i shkollave në arsimin 9-vjeçar; qytet/fshat		67	67	67	67
Mesimi ne klasat e arsimit baze zhvillohet sipas standardit kombetar - Nxenes ne klase: Numri mesatar i nxënësve në një klasë (Raporti numrit total të nxënësve kundreit numrit total të klasave në arsimin bazë)		14	14	14	14
Numri i shkollave qëngrohen me dru zjarri		52	52	52	52
Numri i shkollave që ngrohen me kaldaja dhe naftë		3	4	4	4
Numri i mjeteve të transportit në shërbim		2	2	2	2
Numri i objekteve që do të ndërhyhet		17	18	11	11
Numri i objekteve që do te sigurohen		10	12	12	12
Numri i shkollave që i shërbejnë fëmijëve me aftësi të veçanta		1	1	1	2
Numri i shkollave me shërbim sigurie		50	50	50	50
Numër staf edukator që shërbejnë në sistemin parashkollor në Bashkinë Shkodër.		128	135	135	135
Mesimi ne klasat e arsimit parashkollor zhvillohet sipas standardit kombetar: Edukator per femije kopshti : Numri mesatar i fëmijëve për cdo edukator (Raporti numrit të nxenesve kundreit numrit total të		16	15	15	15
Numër punonjës mbështetës qe shërbejnë në sistemin parashkollor në Bashkinë Shkodër.		45	45	45	45
Numër kopshte		55	55	55	56
Numri i fëmijëve ne kopshte gjithsej- Krija e frekuentimit te sistemit parashkollor / Perfeqja e fëmijëve ne sistemin parashkollor: Numri i fëmijëve të regjistruar në sistemin parashkollor kundreit numrit total të		62%	62%	62%	62%
Numri i kopshteve me dreke		7	7	7	7
Numri i fëmijeve që frekuentojne kopshtet me drekë,		370	370	370	370
Numri i femijëve në nevojë dhe me aftësi të kufizuar të mbështetur nga bashkia në kopshte			27	27	27

Kodi				Emërtimi i Produktit	Përshkrimi i Produktit	Njësia Matëse	SASIA	SHPENZIME
Qëllimi	Objektivi	Projekti	Produkti	*(Emër i shkurtër identifikues)*	*(Përshkrim më i gjatë i karakteristikave të produktit)*	*(Produkti)*	*Viti 2022*	*Viti 2022*

Kodi				Emërtimi i Produktit	Përshkrimi i Produktit	Njësia Matëse	SASIA	SHPENZIME
Qëllimi	Objektivi	Projekti	Produkti	*(Emër i shkurtër identifikues)*	*(Përshkrim më i gjatë i karakteristikave të produktit)*	*(Produkti)*	*Viti 2022*	*Viti 2022*
3	3.1		3.1.A.					
			3.1.B.					

Verdhë = Per tu plotësuar nga Ekipi i Menaxhimit të Programit

PEMA E PROGRAMIT

Kodi	09120	Emërtimi	Arsimi Bazë përfshirë Parashkollorin

Përshkrimi i Programit

- Shpenzime për paga për mësuesit e kopshteve të fëmijëve dhe stafit mbështetës;
- Programe mësimore për trajnimin e edukatoreve dhe rnësuesve;
- Furnizimi dhe mbështetja me ushqim e kopshteve.

1 QELLIMI

Ndërtimi, rehabilitimi dhe mirëmbajtja e ndërtesave arsimore të sistemit shkollor parauniversitar.

Treguesit e Performancës në nivel Qëllimi	VITI	2022	2023	2024	2025
Mesimi ne klasat e arsimit baze zhvillohet sipas standardit kombetar: 1) Mesues per fixenes, Numri mesatar i fëmijëve për cdo punonjës mësimor (Raporti numrit të nxenesve kundreit numrit total të mesuesève në		12%	12%	12%	12%
Mesimi ne klasat e arsimit baze zhvillohet sipas standardit kombetar - Nxenes ne klase: Numri mesatar i nxënësve në një klasë (Raporti numrit total të nxënësve kundreit numrit total të klasave në arsimin bazë)		14	14	14	14
Mesimi ne klasat e arsimit pai asmkollor zhvillohet sipas standardit kombetar: Edukator per femije kopshti : Numri mesatar i fëmijëve për cdo edukator (Raporti numrit të nxenesve kundreit numrit total të		16	15	15	15
Efiçienca buxhetore per perfitimin e shërbimit arsimor bazë - Raporti i shpenzimeve, në institucionin e arsimit bazë kundreit numrit total të nxenesve te arsimit bazë dhe		29.7	31.3	30.8	31

1.1. OBJEKTIVI

Sigurimi i mjediseve dhe objekteve cilësore për zhvillimin e procesit mësimor në sistemin parauniversitar dhe parashkollor.

Treguesit e Performancës në nivel Objektivi	VITI	2022	2023	2024	2025
Numër punonjësish staf mbështetës në arsimin bazë		167	167	167	167
Mesimi ne klasat e arsimit baze zhvillohet sipas standardit kombetar: 1) Mesues per fixenes, Numri mesatar i fëmijëve për cdo punonjës mësimor (Raporti numrit të nxenesve kundreit numrit total të mesuesève në		12%	12%	12%	12%
Numri i shkollave në arsimin 9-vjeçar; qytet/fshat		67	67	67	67
Mesimi ne klasat e arsimit baze zhvillohet sipas standardit kombetar - Nxenes ne klase: Numri mesatar i nxënësve në një klasë (Raporti numrit total të nxënësve kundreit numrit total të klasave në arsimin bazë)		14	14	14	14
Numri i shkollave qëngrohen me dru zjarri		52	52	52	52
Numri i shkollave që ngrohen me kaldaja dhe naftë		3	4	4	4
Numri i mjeteve të transportit në shërbim		2	2	2	2
Numri i objekteve që do të ndërhyhet		17	18	11	11
Numri i objekteve që do te sigurohen		10	12	12	12
Numri i shkollave që i shërbejnë fëmijëve me aftësi të veçanta		1	1	1	2
Numri i shkollave me shërbim sigurie		50	50	50	50
Numër staf edukator që shërbejnë në sistemin parashkollor në Bashkinë Shkodër.		128	135	135	135
Mesimi ne klasat e arsimit parashkollor zhvillohet sipas standardit kombetar: Edukator per femije kopshti : Numri mesatar i fëmijëve për cdo edukator (Raporti numrit të nxenesve kundreit numrit total të		16	15	15	15
Numër punonjës mbështetës qe shërbejnë në sistemin parashkollor në Bashkinë Shkodër.		45	45	45	45
Numër kopshte		55	55	55	56
Numri i fëmijëve ne kopshte gjithsej- Krija e frekuentimit te sistemit parashkollor / Perfeqja e femijeve ne sistemin parashkollor: Numri i fëmijëve të regjistruar në sistemin parashkollor kundreit numrit total të		62%	62%	62%	62%
Numri i kopshteve me dreke		7	7	7	7
Numri i fëmijeve që frekuentojne kopshtet me drekë,		370	370	370	370
Numri i femijëve në nevojë dhe me aftësi të kufizuar të mbështetur nga bashkia në kopshte			27	27	27

Kodi				Emërtimi i Produktit	Përshkrimi i Produktit	Njësia Matëse	SASIA	SHPENZIME
Qëllimi	Objektivi	Projekti	Produkti	*(Emër i shkurtër identifikues)*	*(Përshkrim më i gjatë i karakteristikave të produktit)*	*(Produkti)*	*Viti 2022*	*Viti 2022*
			3.1.C.					
			3.1.D.					
			3.1.E.					
			3.1.F.					

Verdhë = Per tu plotësuar nga Ekipi i Menaxhimit të Programit

PEMA E PROGRAMIT

Kodi	09120	Emërtimi	Arsimi Bazë përfshirë Parashkollorin

Përshkrimi i Programit

- Shpenzime për paga për mësuesit e kopshteve të fëmijëve dhe stafit mbështetës;
- Programe mësimore për trajnimin e edukatoreve dhe rnësuesve;
- Furnizimi dhe mbështetja me ushqim e kopshteve.

1 QELLIMI

Ndërtimi, rehabilitimi dhe mirëmbajtja e ndërtesave arsimore të sistemit shkollor parauniversitar.

Treguesit e Performancës në nivel Qëllimi	VITI	2022	2023	2024	2025
Mesimi ne klasat e arsimit baze zhvillohet sipas standardit kombetar. 1) Mesues per fixenes, Numri mesatar i fëmijëve për cdo punonjës mësimor (Raporti numrit të nxenesve kundreit numrit total të mesuesève në		12%	12%	12%	12%
Mesimi ne klasat e arsimit baze zhvillohet sipas standardit kombetar - Nxenes ne klase. Numri mesatar i nxënësve në një klasë (Raporti numrit total të nxënësve kundreit numrit total të klasave në arsimin bazë)		14	14	14	14
Mesimi ne klasat e arsimit pai asnkollor zhvillohet sipas standardit kombetar. Edukator per femije kopshti : Numri mesatar i fëmijëve për cdo edukator (Raporti numrit të nxenesve kundreit numrit total të		16	15	15	15
Efiçienca buxhetore per perfitimin e shërbimit arsimor bazë - Raporti i shpenzimeve, në institucionin e arsimit bazë kundreit numrit total të nxenesve te arsimit bazë dhe		29.7	31.3	30.8	31

1.1. OBJEKTIVI

Sigurimi i mjediseve dhe objekteve cilësore për zhvillimin e procesit mësimor në sistemin parauniversitar dhe parashkollor.

Treguesit e Performancës në nivel Objektivi	VITI	2022	2023	2024	2025
Numër punonjësish staf mbështetës në arsimin bazë		167	167	167	167
Mesimi ne klasat e arsimit baze zhvillohet sipas standardit kombetar. 1) Mesues per fixenes, Numri mesatar i fëmijëve për cdo punonjës mësimor (Raporti numrit të nxenesve kundreit numrit total të mesuesève në		12%	12%	12%	12%
Numri i shkollave në arsimin 9-vjeçar; qytet/fshat		67	67	67	67
Mesimi ne klasat e arsimit baze zhvillohet sipas standardit kombetar - Nxenes ne klase. Numri mesatar i nxënësve në një klasë (Raporti numrit total të nxënësve kundreit numrit total të klasave në arsimin bazë)		14	14	14	14
Numri i shkollave qëngrohen me dru zjarri		52	52	52	52
Numri i shkollave që ngrohen me kaldaja dhe naftë		3	4	4	4
Numri i mjeteve të transportit në shërbim		2	2	2	2
Numri i objekteve që do të ndërhyhet		17	18	11	11
Numri i objekteve që do te sigurohen		10	12	12	12
Numri i shkollave që i shërbejnë fëmijëve me aftësi të veçanta		1	1	1	2
Numri i shkollave me shërbim sigurie		50	50	50	50
Numër staf edukator që shërbejnë në sistemin parashkollor në Bashkinë Shkodër.		128	135	135	135
Mesimi ne klasat e arsimit parashkollor zhvillohet sipas standardit kombetar. Edukator per femije kopshti : Numri mesatar i fëmijëve për cdo edukator (Raporti numrit të nxenesve kundreit numrit total të		16	15	15	15
Numër punonjës mbështetës qe shërbejnë në sistemin parashkollor në Bashkinë Shkodër.		45	45	45	45
Numër kopshte		55	55	55	56
Numri i fëmijëve ne kopshte gjithsej- Krija e frekuentimit te sistemit parashkollor / Perfeqja e femijeve ne sistemin parashkollor: Numri i fëmijëve të regjistruar në sistemin parashkollor kundreit numrit total të		62%	62%	62%	62%
Numri i kopshteve me dreke		7	7	7	7
Numri i fëmijeve që frekuentojne kopshtet me drekë,		370	370	370	370
Numri i femijëve në nevojë dhe me aftësi të kufizuar të mbështetur nga bashkia në kopshte			27	27	27

Kodi				Emërtimi i Produktit	Përshkrimi i Produktit	Njësia Matëse	SASIA	SHPENZIME
Qëllimi	Objektivi	Projekti	Produkti	*(Emër i shkurtër identifikues)*	*(Përshkrim më i gjatë i karakteristikave të produktit)*	*(Produkti)*	*Viti 2022*	*Viti 2022*

3.2 OBJEKTIVI

Treguesit e Performancës në nivel Objektivi	VITI	2022	2023	2024	2025

Verdhë = Per tu plotësuar nga Ekipi i Menaxhimit të Programit

PEMA E PROGRAMIT

Kodi	09120	Emërtimi	Arsimi Bazë përfshirë Parashkollorin

Përshkrimi i Programit

- Shpenzime për paga për mësuesit e kopshteve të fëmijëve dhe stafit mbështetës;
- Programe mësimore për trajnimin e edukatoreve dhe rnësuesve;
- Furnizimi dhe mbështetja me ushqim e kopshteve.

1 QELLIMI

Ndërtimi, rehabilitimi dhe mirëmbajtja e ndërtesave arsimore të sistemit shkollor parauniversitar.

Treguesit e Performancës në nivel Qëllimi	VITI	2022	2023	2024	2025
Mesimi ne klasat e arsimit baze zhvillohet sipas standardit kombetar: 1) Mesues per fixenes, Numri mesatar i fëmijëve për cdo punonjës mësimor (Raporti numrit të nxenesve kundreit numrit total të mesuesève në		12%	12%	12%	12%
Mesimi ne klasat e arsimit baze zhvillohet sipas standardit kombetar - Nxenes ne klase: Numri mesatar i nxënësve në një klasë (Raporti numrit total të nxënësve kundreit numrit total të klasave në arsimin bazë)		14	14	14	14
Mesimi ne klasat e arsimit pai asnkollor zhvillohet sipas standardit kombetar: Edukator per femije kopshti : Numri mesatar i fëmijëve për cdo edukator (Raporti numrit të nxenesve kundreit numrit total të		16	15	15	15
Efiçienca buxhetore per perfitimin e shërbimit arsimor bazë - Raporti i shpenzimeve, në institucionin e arsimit bazë kundreit numrit total të nxenesve te arsimit bazë dhe		29.7	31.3	30.8	31

1.1. OBJEKTIVI

Sigurimi i mjediseve dhe objekteve cilësore për zhvillimin e procesit mësimor në sistemin parauniversitar dhe parashkollor.

Treguesit e Performancës në nivel Objektivi	VITI	2022	2023	2024	2025
Numër punonjësish staf mbështetës në arsimin bazë		167	167	167	167
Mesimi ne klasat e arsimit baze zhvillohet sipas standardit kombetar: 1) Mesues per fixenes, Numri mesatar i fëmijëve për cdo punonjës mësimor (Raporti numrit të nxenesve kundreit numrit total të mesuesève në		12%	12%	12%	12%
Numri i shkollave në arsimin 9-vjeçar; qytet/fshat		67	67	67	67
Mesimi ne klasat e arsimit baze zhvillohet sipas standardit kombetar - Nxenes ne klase: Numri mesatar i nxënësve në një klasë (Raporti numrit total të nxënësve kundreit numrit total të klasave në arsimin bazë)		14	14	14	14
Numri i shkollave qëngrohen me dru zjarri		52	52	52	52
Numri i shkollave që ngrohen me kaldaja dhe naftë		3	4	4	4
Numri i mjeteve të transportit në shërbim		2	2	2	2
Numri i objekteve që do të ndërhyhet		17	18	11	11
Numri i objekteve që do te sigurohen		10	12	12	12
Numri i shkollave që i shërbejnë fëmijëve me aftësi të veçanta		1	1	1	2
Numri i shkollave me shërbim sigurie		50	50	50	50
Numër staf edukator që shërbejnë në sistemin parashkollor në Bashkinë Shkodër.		128	135	135	135
Mesimi ne klasat e arsimit parashkollor zhvillohet sipas standardit kombetar: Edukator per femije kopshti : Numri mesatar i fëmijëve për cdo edukator (Raporti numrit të nxenesve kundreit numrit total të		16	15	15	15
Numër punonjës mbështetës qe shërbejnë në sistemin parashkollor në Bashkinë Shkodër.		45	45	45	45
Numër kopshte		55	55	55	56
Numri i fëmijëve ne kopshte gjithsej- Krija e frekuentimit te sistemit parashkollor / Perfeqja e fëmijëve ne sistemin parashkollor: Numri i fëmijëve të regjistruar në sistemin parashkollor kundreit numrit total të		62%	62%	62%	62%
Numri i kopshteve me dreke		7	7	7	7
Numri i fëmijeve që frekuentojne kopshtet me drekë,		370	370	370	370
Numri i femijëve në nevojë dhe me aftësi të kufizuar të mbështetur nga bashkia në kopshte			27	27	27

Kodi				Emërtimi i Produktit	Përshkrimi i Produktit	Njësia Matëse	SASIA	SHPENZIME
Qëllimi	Objektivi	Projekti	Produkti	*(Emër i shkurtër identifikues)*	*(Përshkrim më i gjatë i karakteristikave të produktit)*	*(Produkti)*	*Viti 2022*	*Viti 2022*

Kodi				Emërtimi i Produktit	Përshkrimi i Produktit	Njësia Matëse	SASIA	SHPENZIME
Qëllimi	Objektivi	Projekti	Produkti	*(Emër i shkurtër identifikues)*	*(Përshkrim më i gjatë i karakteristikave të produktit)*	*(Produkti)*	*Viti 2022*	*Viti 2022*

Verdhë = Per tu plotësuar nga Ekipi i Menaxhimit të Programit

PEMA E PROGRAMIT

Kodi	09120	Emërtimi	Arsimi Bazë përfshirë Parashkollorin

Përshkrimi i Programit	• Shpenzime për paga për mësuesit e kopshteve të fëmijëve dhe stafit mbështetës; • Programe mësimore për trajnimin e edukatoreve dhe rnësuesve; • Furnizimi dhe mbështetja me ushqim e kopshteve.

1
QELLIMI

Ndërtimi, rehabilitimi dhe mirëmbajtja e ndërtesave arsimore të sistemit shkollor parauniversitar.

Treguesit e Performancës në nivel Qëllimi	VITI	2022	2023	2024	2025
Mesimi ne klasat e arsimit baze zhvillohet sipas standardit kombetar: 1) Mesues per fixenes, Numri mesatar i fëmijëve për cdo punonjës mësimor (Raporti numrit të nxenesve kundreit numrit total të mesuesve në		12%	12%	12%	12%
Mesimi ne klasat e arsimit baze zhvillohet sipas standardit kombetar - Nxenes ne klase: Numri mesatar i nxënësve në një klasë (Raporti numrit total të nxënësve kundreit numrit total të klasave në arsimin bazë)		14	14	14	14
Mesimi ne klasat e arsimit pai asmkollor zhvillohet sipas standardit kombetar: Edukator per femije kopshti : Numri mesatar i fëmijëve për cdo edukator (Raporti numrit të nxenesve kundreit numrit total të		16	15	15	15
Efiçienca buxhetore per perfitimin e shërbimit arsimor bazë - Raporti i shpenzimeve, në institucionin e arsimit bazë kundreit numrit total të nxenesve te arsimit bazë dhe		29.7	31.3	30.8	31

1.1.
OBJEKTIVI

Sigurimi i mjediseve dhe objekteve cilësore për zhvillimin e procesit mësimor në sistemin parauniversitar dhe parashkollor.

Treguesit e Performancës në nivel Objektivi	VITI	2022	2023	2024	2025
Numër punonjësish staf mbështetës në arsimin bazë		167	167	167	167
Mesimi ne klasat e arsimit baze zhvillohet sipas standardit kombetar: 1) Mesues per fixenes, Numri mesatar i fëmijëve për cdo punonjës mësimor (Raporti numrit të nxenesve kundreit numrit total të mesuesve në		12%	12%	12%	12%
Numri i shkollave në arsimin 9-vjeçar; qytet/fshat		67	67	67	67
Mesimi ne klasat e arsimit baze zhvillohet sipas standardit kombetar - Nxenes ne klase: Numri mesatar i nxënësve në një klasë (Raporti numrit total të nxënësve kundreit numrit total të klasave në arsimin bazë)		14	14	14	14
Numri i shkollave qëngrohen me dru zjarri		52	52	52	52
Numri i shkollave që ngrohen me kaldaja dhe naftë		3	4	4	4
Numri i mjeteve të transportit në shërbim		2	2	2	2
Numri i objekteve që do të ndërhyhet		17	18	11	11
Numri i objekteve që do te sigurohen		10	12	12	12
Numri i shkollave që i shërbejnë fëmijëve me aftësi të veçanta		1	1	1	2
Numri i shkollave me shërbim sigurie		50	50	50	50
Numër staf edukator që shërbejnë në sistemin parashkollor në Bashkinë Shkodër.		128	135	135	135
Mesimi ne klasat e arsimit parashkollor zhvillohet sipas standardit kombetar: Edukator per femije kopshti : Numri mesatar i fëmijëve për cdo edukator (Raporti numrit të nxënësve kundreit numrit total të		16	15	15	15
Numër punonjës mbështetës qe shërbejnë në sistemin parashkollor në Bashkinë Shkodër.		45	45	45	45
Numër kopshte		55	55	55	56
Numri i fëmijëve ne kopshte gjithsej- Krija e frekuentimit te sistemit parashkollor / Perfeqja e femijeve ne sistemin parashkollor: Numri i fëmijëve të regjistruar në sistemin parashkollor kundreit numrit total të		62%	62%	62%	62%
Numri i kopshteve me dreke		7	7	7	7
Numri i fëmijeve që frekuentojne kopshtet me drekë,		370	370	370	370
Numri i femijëve në nevojë dhe me aftësi të kufizuar të mbështetur nga bashkia në kopshte			27	27	27

Kodi				Emërtimi i Produktit	Përshkrimi i Produktit	Njësia Matëse	SASIA	SHPENZIME
Qëllimi	Objektivi	Projekti	Produkti	*(Emër i shkurtër identifikues)*	*(Përshkrim më i gjatë i karakteristikave të produktit)*	*(Produkti)*	*Viti 2022*	*Viti 2022*
	3.2		3.2.A.					
			3.2.B.					
			3.2.C.					
			3.2.D.					
			3.2.E.					

Verdhë = Per tu plotësuar nga Ekipi i Menaxhimit të Programit

PEMA E PROGRAMIT

Kodi	09120	Emërtimi	Arsimi Bazë përfshirë Parashkollorin

Përshkrimi i Programit

- Shpenzime për paga për mësuesit e kopshteve të fëmijëve dhe stafit mbështetës;
- Programe mësimore për trajnimin e edukatoreve dhe rnësuesve;
- Furnizimi dhe mbështetja me ushqim e kopshteve.

1 QELLIMI

Ndërtimi, rehabilitimi dhe mirëmbajtja e ndërtesave arsimore të sistemit shkollor parauniversitar.

Treguesit e Performancës në nivel Qëllimi	VITI	2022	2023	2024	2025
Mesimi ne klasat e arsimit baze zhvillohet sipas standardit kombetar: 1) Mesues per fixenes, Numri mesatar i fëmijëve për cdo punonjës mësimor (Raporti numrit të nxenesve kundreit numrit total të mesuesève në		12%	12%	12%	12%
Mesimi ne klasat e arsimit baze zhvillohet sipas standardit kombetar - Nxenes ne klase: Numri mesatar i nxënësve në një klasë (Raporti numrit total të nxënësve kundreit numrit total të klasave në arsimin bazë)		14	14	14	14
Mesimi ne klasat e arsimit pai asmkollor zhvillohet sipas standardit kombetar: Edukator per femije kopshti : Numri mesatar i fëmijëve për cdo edukator (Raporti numrit të nxenesve kundreit numrit total të		16	15	15	15
Efiçienca buxhetore per perfitimin e shërbimit arsimor bazë - Raporti i shpenzimeve, në institucionin e arsimit bazë kundreit numrit total të nxenesve te arsimit bazë dhe		29.7	31.3	30.8	31

1.1. OBJEKTIVI

Sigurimi i mjediseve dhe objekteve cilësore për zhvillimin e procesit mësimor në sistemin parauniversitar dhe parashkollor.

Treguesit e Performancës në nivel Objektivi	VITI	2022	2023	2024	2025
Numër punonjësish staf mbështetës në arsimin bazë		167	167	167	167
Mesimi ne klasat e arsimit baze zhvillohet sipas standardit kombetar: 1) Mesues per fixenes, Numri mesatar i fëmijëve për cdo punonjës mësimor (Raporti numrit të nxenesve kundreit numrit total të mesuesève në		12%	12%	12%	12%
Numri i shkollave në arsimin 9-vjeçar; qytet/fshat		67	67	67	67
Mesimi ne klasat e arsimit baze zhvillohet sipas standardit kombetar - Nxenes ne klase: Numri mesatar i nxënësve në një klasë (Raporti numrit total të nxënësve kundreit numrit total të klasave në arsimin bazë)		14	14	14	14
Numri i shkollave qëngrohen me dru zjarri		52	52	52	52
Numri i shkollave që ngrohen me kaldaja dhe naftë		3	4	4	4
Numri i mjeteve të transportit në shërbim		2	2	2	2
Numri i objekteve që do të ndërhyhet		17	18	11	11
Numri i objekteve që do te sigurohen		10	12	12	12
Numri i shkollave që i shërbejnë fëmijëve me aftësi të veçanta		1	1	1	2
Numri i shkollave me shërbim sigurie		50	50	50	50
Numër staf edukator që shërbejnë në sistemin parashkollor në Bashkinë Shkodër.		128	135	135	135
Mesimi ne klasat e arsimit parashkollor zhvillohet sipas standardit kombetar: Edukator per femije kopshti : Numri mesatar i fëmijëve për cdo edukator (Raporti numrit të nxenesve kundreit numrit total të		16	15	15	15
Numër punonjës mbështetës qe shërbejnë në sistemin parashkollor në Bashkinë Shkodër.		45	45	45	45
Numër kopshte		55	55	55	56
Numri i fëmijëve ne kopshte gjithsej- Krija e frekuentimit te sistemit parashkollor / Perfeqja e femijeve ne sistemin parashkollor: Numri i fëmijëve të regjistruar në sistemin parashkollor kundreit numrit total të		62%	62%	62%	62%
Numri i kopshteve me dreke		7	7	7	7
Numri i fëmijeve që frekuentojne kopshtet me drekë,		370	370	370	370
Numri i femijëve në nevojë dhe me aftësi të kufizuar të mbështetur nga bashkia në kopshte			27	27	27

Kodi				Emërtimi i Produktit	Përshkrimi i Produktit	Njësia Matëse	SASIA	SHPENZIME
Qëllimi	Objektivi	Projekti	Produkti	*(Emër i shkurtër identifikues)*	*(Përshkrim më i gjatë i karakteristikave të produktit)*	*(Produkti)*	*Viti 2022*	*Viti 2022*
			3.2.F.					

3.3 OBJEKTIVI

Treguesit e Performancës në nivel Objektivi	VITI	2022	2023	2024	2025

Verdhë = Per tu plotësuar nga Ekipi i Menaxhimit të Programit

PEMA E PROGRAMIT

Kodi	09120	Emërtimi	Arsimi Bazë përfshirë Parashkollorin

Përshkrimi i Programit	• Shpenzime për paga për mësuesit e kopshteve të fëmijëve dhe stafit mbështetës; • Programe mësimore për trajnimin e edukatoreve dhe rnësuesve; • Furnizimi dhe mbështetja me ushqim e kopshteve.

1 QELLIMI

Ndërtimi, rehabilitimi dhe mirëmbajtja e ndërtesave arsimore të sistemit shkollor parauniversitar.

Treguesit e Performancës në nivel Qëllimi	VITI	2022	2023	2024	2025
Mesimi ne klasat e arsimit baze zhvillohet sipas standardit kombetar: 1) Mesues per fixenes, Numri mesatar i fëmijëve për cdo punonjës mësimor (Raporti numrit të nxenesve kundreit numrit total të mesuesève në		12%	12%	12%	12%
Mesimi ne klasat e arsimit baze zhvillohet sipas standardit kombetar - Nxenes ne klase: Numri mesatar i nxënësve në një klasë (Raporti numrit total të nxënësve kundreit numrit total të klasave në arsimin bazë)		14	14	14	14
Mesimi ne klasat e arsimit pai asnkollor zhvillohet sipas standardit kombetar: Edukator per femije kopshti : Numri mesatar i fëmijëve për cdo edukator (Raporti numrit të nxenesve kundreit numrit total të		16	15	15	15
Efiçienca buxhetore per perfitimin e shërbimit arsimor baze - Raporti i shpenzimeve, në institucionin e arsimit bazë kundreit numrit total të nxenesve te arsimit bazë dhe		29.7	31.3	30.8	31

1.1. OBJEKTIVI

Sigurimi i mjediseve dhe objekteve cilësore për zhvillimin e procesit mësimor në sistemin parauniversitar dhe parashkollor.

Treguesit e Performancës në nivel Objektivi	VITI	2022	2023	2024	2025
Numër punonjësish staf mbështetës në arsimin bazë		167	167	167	167
Mesimi ne klasat e arsimit baze zhvillohet sipas standardit kombetar: 1) Mesues per fixenes, Numri mesatar i fëmijëve për cdo punonjës mësimor (Raporti numrit të nxenesve kundreit numrit total të mesuesève në		12%	12%	12%	12%
Numri i shkollave në arsimin 9-vjeçar; qytet/fshat		67	67	67	67
Mesimi ne klasat e arsimit baze zhvillohet sipas standardit kombetar - Nxenes ne klase: Numri mesatar i nxënësve në një klasë (Raporti numrit total të nxënësve kundreit numrit total të klasave në arsimin bazë)		14	14	14	14
Numri i shkollave qëngrohen me dru zjarri		52	52	52	52
Numri i shkollave që ngrohen me kaldaja dhe naftë		3	4	4	4
Numri i mjeteve të transportit në shërbim		2	2	2	2
Numri i objekteve që do të ndërhyhet		17	18	11	11
Numri i objekteve që do te sigurohen		10	12	12	12
Numri i shkollave që i shërbejnë fëmijëve me aftësi të veçanta		1	1	1	2
Numri i shkollave me shërbim sigurie		50	50	50	50
Numër staf edukator që shërbejnë në sistemin parashkollor në Bashkinë Shkodër.		128	135	135	135
Mesimi ne klasat e arsimit parashkollor zhvillohet sipas standardit kombetar: Edukator per femije kopshti : Numri mesatar i fëmijëve për cdo edukator (Raporti numrit të nxenesve kundreit numrit total të		16	15	15	15
Numër punonjës mbështetës qe shërbejnë në sistemin parashkollor në Bashkinë Shkodër.		45	45	45	45
Numër kopshte		55	55	55	56
Numri i fëmijeve ne kopshte gjithsej- Kritja e frekuentimit te sistemit parashkollor / Perfeqja e femijeve ne sistemin parashkollor: Numri i fëmijëve të regjistruar në sistemin parashkollor kundreit numrit total të		62%	62%	62%	62%
Numri i kopshteve me dreke		7	7	7	7
Numri i fëmijeve që frekuentojne kopshtet me drekë,		370	370	370	370
Numri i femijëve në nevojë dhe me aftësi të kufizuar të mbështetur nga bashkia në kopshte			27	27	27

Kodi				Emërtimi i Produktit	Përshkrimi i Produktit	Njësia Matëse	SASIA	SHPENZIME
Qëllimi	Objektivi	Projekti	Produkti	*(Emër i shkurtër identifikues)*	*(Përshkrim më i gjatë i karakteristikave të produktit)*	*(Produkti)*	*Viti 2022*	*Viti 2022*

Verdhë = Per tu plotësuar nga Ekipi i Menaxhimit të Programit

PEMA E PROGRAMIT

Kodi	09120	Emërtimi	Arsimi Bazë përfshirë Parashkollorin

Përshkrimi i Programit

- Shpenzime për paga për mësuesit e kopshteve të fëmijëve dhe stafit mbështetës;
- Programe mësimore për trajnimin e edukatoreve dhe rnësuesve;
- Furnizimi dhe mbështetja me ushqim e kopshteve.

1 QELLIMI

Ndërtimi, rehabilitimi dhe mirëmbajtja e ndërtesave arsimore të sistemit shkollor parauniversitar.

Treguesit e Performancës në nivel Qëllimi	VITI	2022	2023	2024	2025
Mesimi ne klasat e arsimit baze zhvillohet sipas standardit kombetar: 1) Mesues per fixenes, Numri mesatar i fëmijëve për cdo punonjës mësimor (Raporti numrit të nxenesve kundreit numrit total të mesuesve në		12%	12%	12%	12%
Mesimi ne klasat e arsimit baze zhvillohet sipas standardit kombetar - Nxenes ne klase: Numri mesatar i nxënësve në një klasë (Raporti numrit total të nxënësve kundreit numrit total të klasave në arsimin bazë)		14	14	14	14
Mesimi ne klasat e arsimit pai asmkollor zhvillohet sipas standardit kombetar: Edukator per femije kopshti : Numri mesatar i fëmijëve për cdo edukator (Raporti numrit të nxenesve kundreit numrit total të		16	15	15	15
Efiçienca buxhetore per perfitimin e shërbimit arsimor baze - Raporti i shpenzimeve, në institucionin e arsimit bazë kundreit numrit total të nxenesve te arsimit bazë dhe		29.7	31.3	30.8	31

1.1. OBJEKTIVI

Sigurimi i mjediseve dhe objekteve cilësore për zhvillimin e procesit mësimor në sistemin parauniversitar dhe parashkollor.

Treguesit e Performancës në nivel Objektivi	VITI	2022	2023	2024	2025
Numër punonjësish staf mbështetës në arsimin bazë		167	167	167	167
Mesimi ne klasat e arsimit baze zhvillohet sipas standardit kombetar: 1) Mesues per fixenes, Numri mesatar i fëmijëve për cdo punonjës mësimor (Raporti numrit të nxenesve kundreit numrit total të mesuesve në		12%	12%	12%	12%
Numri i shkollave në arsimin 9-vjeçar; qytet/fshat		67	67	67	67
Mesimi ne klasat e arsimit baze zhvillohet sipas standardit kombetar - Nxenes ne klase: Numri mesatar i nxënësve në një klasë (Raporti numrit total të nxënësve kundreit numrit total të klasave në arsimin bazë)		14	14	14	14
Numri i shkollave qëngrohen me dru zjarri		52	52	52	52
Numri i shkollave që ngrohen me kaldaja dhe naftë		3	4	4	4
Numri i mjeteve të transportit në shërbim		2	2	2	2
Numri i objekteve që do të ndërhyhet		17	18	11	11
Numri i objekteve që do te sigurohen		10	12	12	12
Numri i shkollave që i shërbejnë fëmijëve me aftësi të veçanta		1	1	1	2
Numri i shkollave me shërbim sigurie		50	50	50	50
Numër staf edukator që shërbejnë në sistemin parashkollor në Bashkinë Shkodër.		128	135	135	135
Mesimi ne klasat e arsimit parashkollor zhvillohet sipas standardit kombetar: Edukator per femije kopshti : Numri mesatar i fëmijëve për cdo edukator (Raporti numrit të nxënësve kundreit numrit total të		16	15	15	15
Numër punonjës mbështetës qe shërbejnë në sistemin parashkollor në Bashkinë Shkodër.		45	45	45	45
Numër kopshte		55	55	55	56
Numri i fëmijëve ne kopshte gjithsej- Krija e frekuentimit te sistemit parashkollor / Perfeqja e femijeve ne sistemin parashkollor: Numri i fëmijëve të regjistruar në sistemin parashkollor kundreit numrit total të		62%	62%	62%	62%
Numri i kopshteve me dreke		7	7	7	7
Numri i fëmijeve që frekuentojne kopshtet me drekë,		370	370	370	370
Numri i femijëve në nevojë dhe me aftësi të kufizuar të mbështetur nga bashkia në kopshte			27	27	27

Kodi				Emërtimi i Produktit	Përshkrimi i Produktit	Njësia Matëse	SASIA	SHPENZIME
Qëllimi	Objektivi	Projekti	Produkti	*(Emër i shkurtër identifikues)*	*(Përshkrim më i gjatë i karakteristikave të produktit)*	*(Produkti)*	*Viti 2022*	*Viti 2022*
Kodi				Emërtimi i Produktit	Përshkrimi i Produktit	Njësia Matëse	SASIA	SHPENZIME
Qëllimi	Objektivi	Projekti	Produkti	*(Emër i shkurtër identifikues)*	*(Përshkrim më i gjatë i karakteristikave të produktit)*	*(Produkti)*	*Viti 2022*	*Viti 2022*
	3.3		3.3.A.					
			3.3.B.					
			3.3.C.					

Verdhë = Per tu plotësuar nga Ekipi i Menaxhimit të Programit

PEMA E PROGRAMIT

Kodi	09120	Emërtimi	Arsimi Bazë përfshirë Parashkollorin

Përshkrimi i Programit

- Shpenzime për paga për mësuesit e kopshteve të fëmijëve dhe stafit mbështetës;
- Programe mësimore për trajnimin e edukatoreve dhe rnësuesve;
- Furnizimi dhe mbështetja me ushqim e kopshteve.

1 QELLIMI

Ndërtimi, rehabilitimi dhe mirëmbajtja e ndërtesave arsimore të sistemit shkollor parauniversitar.

Treguesit e Performancës në nivel Qëllimi	VITI	2022	2023	2024	2025
Mesimi ne klasat e arsimit baze zhvillohet sipas standardit kombetar: 1) Mesues per fixenes, Numri mesatar i fëmijëve për cdo punonjës mësimor (Raporti numrit të nxenesve kundreit numrit total të mesuesève në		12%	12%	12%	12%
Mesimi ne klasat e arsimit baze zhvillohet sipas standardit kombetar - Nxenes ne klase: Numri mesatar i nxënësve në një klasë (Raporti numrit total të nxënësve kundreit numrit total të klasave në arsimin bazë)		14	14	14	14
Mesimi ne klasat e arsimit pai asmkollor zhvillohet sipas standardit kombetar: Edukator per femije kopshti : Numri mesatar i fëmijëve për cdo edukator (Raporti numrit të nxenesve kundreit numrit total të		16	15	15	15
Efiçienca buxhetore per perfitimin e shërbimit arsimor bazë - Raporti i shpenzimeve, në institucionin e arsimit bazë kundreit numrit total të nxenesve te arsimit bazë dhe		29.7	31.3	30.8	31

1.1. OBJEKTIVI

Sigurimi i mjediseve dhe objekteve cilësore për zhvillimin e procesit mësimor në sistemin parauniversitar dhe parashkollor.

Treguesit e Performancës në nivel Objektivi	VITI	2022	2023	2024	2025
Numër punonjësish staf mbështetës në arsimin bazë		167	167	167	167
Mesimi ne klasat e arsimit baze zhvillohet sipas standardit kombetar: 1) Mesues per fixenes, Numri mesatar i fëmijëve për cdo punonjës mësimor (Raporti numrit të nxenesve kundreit numrit total të mesuesève në		12%	12%	12%	12%
Numri i shkollave në arsimin 9-vjeçar; qytet/fshat		67	67	67	67
Mesimi ne klasat e arsimit baze zhvillohet sipas standardit kombetar - Nxenes ne klase: Numri mesatar i nxënësve në një klasë (Raporti numrit total të nxënësve kundreit numrit total të klasave në arsimin bazë)		14	14	14	14
Numri i shkollave qëngrohen me dru zjarri		52	52	52	52
Numri i shkollave që ngrohen me kaldaja dhe naftë		3	4	4	4
Numri i mjeteve të transportit në shërbim		2	2	2	2
Numri i objekteve që do të ndërhyhet		17	18	11	11
Numri i objekteve që do te sigurohen		10	12	12	12
Numri i shkollave që i shërbejnë fëmijëve me aftësi të veçanta		1	1	1	2
Numri i shkollave me shërbim sigurie		50	50	50	50
Numër staf edukator që shërbejnë në sistemin parashkollor në Bashkinë Shkodër.		128	135	135	135
Mesimi ne klasat e arsimit parashkollor zhvillohet sipas standardit kombetar: Edukator per femije kopshti : Numri mesatar i fëmijëve për cdo edukator (Raporti numrit të nxenesve kundreit numrit total të		16	15	15	15
Numër punonjës mbështetës qe shërbejnë në sistemin parashkollor në Bashkinë Shkodër.		45	45	45	45
Numër kopshte		55	55	55	56
Numri i fëmijëve ne kopshte gjithsej- Kritja e frekuentimit te sistemit parashkollor / Perfeqja e femijeve ne sistemin parashkollor: Numri i fëmijëve të regjistruar në sistemin parashkollor kundreit numrit total të		62%	62%	62%	62%
Numri i kopshteve me dreke		7	7	7	7
Numri i fëmijeve që frekuentojne kopshtet me drekë,		370	370	370	370
Numri i femijëve në nevojë dhe me aftësi të kufizuar të mbështetur nga bashkia në kopshte			27	27	27

Kodi				Emërtimi i Produktit	Përshkrimi i Produktit	Njësia Matëse	SASIA	SHPENZIME
Qëllimi	Objektivi	Projekti	Produkti	*(Emër i shkurtër identifikues)*	*(Përshkrim më i gjatë i karakteristikave të produktit)*	*(Produkti)*	*Viti 2022*	*Viti 2022*
			3.3.D.					
			3.3.E.					
			3.3.F.					

4

Verdhë = Per tu plotësuar nga Ekipi i Menaxhimit të Programit

PEMA E PROGRAMIT

Kodi	09120	Emërtimi	Arsimi Bazë përfshirë Parashkollorin

Përshkrimi i Programit

- Shpenzime për paga për mësuesit e kopshteve të fëmijëve dhe stafit mbështetës;
- Programe mësimore për trajnimin e edukatoreve dhe rnësuesve;
- Furnizimi dhe mbështetja me ushqim e kopshteve.

1 QELLIMI

Ndërtimi, rehabilitimi dhe mirëmbajtja e ndërtesave arsimore të sistemit shkollor parauniversitar.

Treguesit e Performancës në nivel Qëllimi	VITI	2022	2023	2024	2025
Mesimi ne klasat e arsimit baze zhvillohet sipas standardit kombetar: 1) Mesues per fixenes, Numri mesatar i fëmijëve për cdo punonjës mësimor (Raporti numrit të nxenesve kundreit numrit total të mesuesve në		12%	12%	12%	12%
Mesimi ne klasat e arsimit baze zhvillohet sipas standardit kombetar - Nxenes ne klase: Numri mesatar i nxënësve në një klasë (Raporti numrit total të nxënësve kundreit numrit total të klasave në arsimin bazë)		14	14	14	14
Mesimi ne klasat e arsimit pai asmkollor zhvillohet sipas standardit kombetar: Edukator per femije kopshti : Numri mesatar i fëmijëve për cdo edukator (Raporti numrit të nxenesve kundreit numrit total të		16	15	15	15
Efiçienca buxhetore per perfitimin e sherbimit arsimor baze - Raporti i shpenzimeve, në institucionin e arsimit bazë kundreit numrit total të nxenesve te arsimit bazë dhe		29.7	31.3	30.8	31

1.1. OBJEKTIVI

Sigurimi i mjediseve dhe objekteve cilësore për zhvillimin e procesit mësimor në sistemin parauniversitar dhe parashkollor.

Treguesit e Performancës në nivel Objektivi	VITI	2022	2023	2024	2025
Numër punonjësish staf mbështetës në arsimin bazë		167	167	167	167
Mesimi ne klasat e arsimit baze zhvillohet sipas standardit kombetar: 1) Mesues per fixenes, Numri mesatar i fëmijëve për cdo punonjës mësimor (Raporti numrit të nxenesve kundreit numrit total të mesuesve në		12%	12%	12%	12%
Numri i shkollave në arsimin 9-vjeçar; qytet/fshat		67	67	67	67
Mesimi ne klasat e arsimit baze zhvillohet sipas standardit kombetar - Nxenes ne klase: Numri mesatar i nxënësve në një klasë (Raporti numrit total të nxënësve kundreit numrit total të klasave në arsimin bazë)		14	14	14	14
Numri i shkollave qëngrohen me dru zjarri		52	52	52	52
Numri i shkollave që ngrohen me kaldaja dhe naftë		3	4	4	4
Numri i mjeteve të transportit në shërbim		2	2	2	2
Numri i objekteve që do të ndërhyhet		17	18	11	11
Numri i objekteve që do te sigurohen		10	12	12	12
Numri i shkollave që i shërbejnë fëmijëve me aftësi të veçanta		1	1	1	2
Numri i shkollave me shërbim sigurie		50	50	50	50
Numër staf edukator që shërbejnë në sistemin parashkollor në Bashkinë Shkodër.		128	135	135	135
Mesimi ne klasat e arsimit parashkollor zhvillohet sipas standardit kombetar: Edukator per femije kopshti : Numri mesatar i fëmijëve për cdo edukator (Raporti numrit të nxënësve kundreit numrit total të		16	15	15	15
Numër punonjës mbështetës qe shërbejnë në sistemin parashkollor në Bashkinë Shkodër.		45	45	45	45
Numër kopshte		55	55	55	56
Numri i femijeve ne kopshte gjithsej- Kritja e frekuentimit te sistemit parashkollor / Perfshirja e femijeve ne sistemin parashkollor: Numri i fëmijëve të regjistruar në sistemin parashkollor kundreit numrit total të		62%	62%	62%	62%
Numri i kopshteve me dreke		7	7	7	7
Numri i fëmijeve që frekuentojne kopshtet me drekë,		370	370	370	370
Numri i femijëve në nevojë dhe me aftësi të kufizuar të mbështetur nga bashkia në kopshte			27	27	27

Kodi: Qëllimi	Objektivi	Projekti	Produkti	Emërtimi i Produktit (Emër i shkurtër identifikues)	Përshkrimi i Produktit (Përshkrim më i gjatë i karakteristikave të produktit)	Njësia Matëse (Produkti)	SASIA Viti 2022	SHPENZIME Viti 2022
QELLIMI								

Treguesit e Performancës në nivel Qëllimi	VITI				

Verdhë = Per tu plotësuar nga Ekipi i Menaxhimit të Programit

PEMA E PROGRAMIT

Kodi	09120	Emërtimi	Arsimi Bazë përfshirë Parashkollorin

Përshkrimi i Programit

- Shpenzime për paga për mësuesit e kopshteve të fëmijëve dhe stafit mbështetës;
- Programe mësimore për trajnimin e edukatoreve dhe rnësuesve;
- Furnizimi dhe mbështetja me ushqim e kopshteve.

1 QELLIMI

Ndërtimi, rehabilitimi dhe mirëmbajtja e ndërtesave arsimore të sistemit shkollor parauniversitar.

Treguesit e Performancës në nivel Qëllimi	VITI	2022	2023	2024	2025
Mesimi ne klasat e arsimit baze zhvillohet sipas standardit kombetar. 1) Mesues per fixenes, Numri mesatar i fëmijëve për cdo punonjës mësimor (Raporti numrit të nxenesve kundreit numrit total të mesuesave në		12%	12%	12%	12%
Mesimi ne klasat e arsimit baze zhvillohet sipas standardit kombetar - Nxenes ne klase. Numri mesatar i nxënësve në një klasë (Raporti numrit total të nxënësve kundreit numrit total të klasave në arsimin bazë)		14	14	14	14
Mesimi ne klasat e arsimit pai asnkollor zhvillohet sipas standardit kombetar. Edukator per femije kopshti - Numri mesatar i fëmijëve për cdo edukator (Raporti numrit të nxenesve kundreit numrit total të		16	15	15	15
Efiçienca buxhetore per perfitimin e sherbimit arsimor baze - Raporti i shpenzimeve, në institucionin e arsimit bazë kundreit numrit total të nxenesve te arsimit bazë dhe		29.7	31.3	30.8	31

1.1. OBJEKTIVI

Sigurimi i mjediseve dhe objekteve cilësore për zhvillimin e procesit mësimor në sistemin parauniversitar dhe parashkollor.

Treguesit e Performancës në nivel Objektivi	VITI	2022	2023	2024	2025
Numër punonjësish staf mbështetës në arsimin bazë		167	167	167	167
Mesimi ne klasat e arsimit baze zhvillohet sipas standardit kombetar. 1) Mesues per fixenes, Numri mesatar i fëmijëve për cdo punonjës mësimor (Raporti numrit të nxenesve kundreit numrit total të mesuesave në		12%	12%	12%	12%
Numri i shkollave në arsimin 9-vjeçar; qytet/fshat		67	67	67	67
Mesimi ne klasat e arsimit baze zhvillohet sipas standardit kombetar - Nxenes ne klase. Numri mesatar i nxënësve në një klasë (Raporti numrit total të nxënësve kundreit numrit total të klasave në arsimin bazë)		14	14	14	14
Numri i shkollave qëngrohen me dru zjarri		52	52	52	52
Numri i shkollave që ngrohen me kaldaja dhe naftë		3	4	4	4
Numri i mjeteve të transportit në shërbim		2	2	2	2
Numri i objekteve që do të ndërhyhet		17	18	11	11
Numri i objekteve që do te sigurohen		10	12	12	12
Numri i shkollave që i shërbejnë fëmijëve me aftësi të veçanta		1	1	1	2
Numri i shkollave me shërbim sigurie		50	50	50	50
Numër staf edukator që shërbejnë në sistemin parashkollor në Bashkinë Shkodër.		128	135	135	135
Mesimi ne klasat e arsimit parashkollor zhvillohet sipas standardit kombetar. Edukator per femije kopshti - Numri mesatar i fëmijëve për cdo edukator (Raporti numrit të nxënësve kundreit numrit total të		16	15	15	15
Numër punonjës mbështetës qe shërbejnë në sistemin parashkollor në Bashkinë Shkodër.		45	45	45	45
Numër kopshte		55	55	55	56
Numri i fëmijëve ne kopshte gjithsej- Krija e frekuentimit te sistemit parashkollor / Perfshirja e femijeve ne sistemin parashkollor: Numri i fëmijëve të regjistruar në sistemin parashkollor kundreit numrit total të		62%	62%	62%	62%
Numri i kopshteve me dreke		7	7	7	7
Numri i fëmijeve që frekuentojne kopshtet me drekë,		370	370	370	370
Numri i femijëve në nevojë dhe me aftësi të kufizuar të mbështetur nga bashkia në kopshte			27	27	27

Kodi: Qëllimi	Objektivi	Projekti	Produkti	Emërtimi i Produktit (Emër i shkurtër identifikues)	Përshkrimi i Produktit (Përshkrim më i gjatë i karakteristikave të produktit)	Njësia Matëse (Produkti)	SASIA Viti 2022	SHPENZIME Viti 2022

4.1 OBJEKTIVI

Verdhë = Per tu plotësuar nga Ekipi i Menaxhimit të Programit

PEMA E PROGRAMIT

Kodi	09120	Emërtimi	Arsimi Bazë përfshirë Parashkollorin

Përshkrimi i Programit

- Shpenzime për paga për mësuesit e kopshteve të fëmijëve dhe stafit mbështetës;
- Programe mësimore për trajnimin e edukatoreve dhe rnësuesve;
- Furnizimi dhe mbështetja me ushqim e kopshteve.

1 QELLIMI

Ndërtimi, rehabilitimi dhe mirëmbajtja e ndërtesave arsimore të sistemit shkollor parauniversitar.

Treguesit e Performancës në nivel Qëllimi	VITI	2022	2023	2024	2025
Mesimi ne klasat e arsimit baze zhvillohet sipas standardit kombetar. 1) Mesues per fixenes, Numri mesatar i fëmijëve për cdo punonjës mësimor (Raporti numrit të nxenesve kundreit numrit total të mesuesève në		12%	12%	12%	12%
Mesimi ne klasat e arsimit baze zhvillohet sipas standardit kombetar - Nxenes ne klase. Numri mesatar i nxënësve në një klasë (Raporti numrit total të nxënësve kundreit numrit total të klasave në arsimin bazë)		14	14	14	14
Mesimi ne klasat e arsimit pai asrikollor zhvillohet sipas standardit kombetar. Edukator per femije kopshti : Numri mesatar i fëmijëve për cdo edukator (Raporti numrit të nxenesve kundreit numrit total të		16	15	15	15
Efiçienca buxhetore per perfitimin e sherbimit arsimor baze - Raporti i shpenzimeve, në institucionin e arsimit bazë kundreit numrit total të nxenesve te arsimit bazë dhe		29.7	31.3	30.8	31

1.1. OBJEKTIVI

Sigurimi i mjediseve dhe objekteve cilësore për zhvillimin e procesit mësimor në sistemin parauniversitar dhe parashkollor.

Treguesit e Performancës në nivel Objektivi	VITI	2022	2023	2024	2025
Numër punonjësish staf mbështetës në arsimin bazë		167	167	167	167
Mesimi ne klasat e arsimit baze zhvillohet sipas standardit kombetar. 1) Mesues per fixenes, Numri mesatar i fëmijëve për cdo punonjës mësimor (Raporti numrit të nxenesve kundreit numrit total të mesuesève në		12%	12%	12%	12%
Numri i shkollave në arsimin 9-vjeçar; qytet/fshat		67	67	67	67
Mesimi ne klasat e arsimit baze zhvillohet sipas standardit kombetar - Nxenes ne klase. Numri mesatar i nxënësve në një klasë (Raporti numrit total të nxënësve kundreit numrit total të klasave në arsimin bazë)		14	14	14	14
Numri i shkollave qëngrohen me dru zjarri		52	52	52	52
Numri i shkollave që ngrohen me kaldaja dhe naftë		3	4	4	4
Numri i mjeteve të transportit në shërbim		2	2	2	2
Numri i objekteve që do të ndërhyhet		17	18	11	11
Numri i objekteve që do te sigurohen		10	12	12	12
Numri i shkollave që i shërbejnë fëmijëve me aftësi të veçanta		1	1	1	2
Numri i shkollave me shërbim sigurie		50	50	50	50
Numër staf edukator që shërbejnë në sistemin parashkollor në Bashkinë Shkodër.		128	135	135	135
Mesimi ne klasat e arsimit parashkollor zhvillohet sipas standardit kombetar. Edukator per femije kopshti : Numri mesatar i fëmijëve për cdo edukator (Raporti numrit të nxenesve kundreit numrit total të		16	15	15	15
Numër punonjës mbështetës qe shërbejnë në sistemin parashkollor në Bashkinë Shkodër.		45	45	45	45
Numër kopshte		55	55	55	56
Numri i fëmijëve ne kopshte gjithsej- Kritja e frekuentimit te sistemit parashkollor / Perfshirja e femijeve ne sistemin parashkollor: Numri i fëmijëve të regjistruar në sistemin parashkollor kundreit numrit total të		62%	62%	62%	62%
Numri i kopshteve me dreke		7	7	7	7
Numri i fëmijeve që frekuentojne kopshtet me drekë,		370	370	370	370
Numri i femijëve në nevojë dhe me aftësi të kufizuar të mbështetur nga bashkia në kopshte			27	27	27

Kodi				Emërtimi i Produktit (Emër i shkurtër identifikues)	Përshkrimi i Produktit (Përshkrim më i gjatë i karakteristikave të produktit)	Njësia Matëse (Produkti)	SASIA Viti 2022	SHPENZIME Viti 2022
Qëllimi	Objektivi	Projekti	Produkti					

Treguesit e Performancës në nivel Objektivi	VITI	2022	2023	2024	2025

Verdhë = Per tu plotësuar nga Ekipi i Menaxhimit të Programit

PEMA E PROGRAMIT

Kodi	09120	Emërtimi	Arsimi Bazë përfshirë Parashkollorin

Përshkrimi i Programit

- Shpenzime për paga për mësuesit e kopshteve të fëmijëve dhe stafit mbështetës;
- Programe mësimore për trajnimin e edukatoreve dhe rnësuesve;
- Furnizimi dhe mbështetja me ushqim e kopshteve.

1 QELLIMI

Ndërtimi, rehabilitimi dhe mirëmbajtja e ndërtesave arsimore të sistemit shkollor parauniversitar.

Treguesit e Performancës në nivel Qëllimi	VITI	2022	2023	2024	2025
Mesimi ne klasat e arsimit baze zhvillohet sipas standardit kombetar: 1) Mesues per fixenes, Numri mesatar i fëmijëve për cdo punonjës mësimor (Raporti numrit të nxenesve kundreit numrit total të mesuesève në		12%	12%	12%	12%
Mesimi ne klasat e arsimit baze zhvillohet sipas standardit kombetar - Nxenes ne klase: Numri mesatar i nxënësve në një klasë (Raporti numrit total të nxënësve kundreit numrit total të klasave në arsimin bazë)		14	14	14	14
Mesimi ne klasat e arsimit pai asmkollor zhvillohet sipas standardit kombetar: Edukator per femije kopshti : Numri mesatar i fëmijëve për cdo edukator (Raporti numrit të nxenesve kundreit numrit total të		16	15	15	15
Efiçienca buxhetore per perfitimin e shërbimit arsimor baze - raporti i shpenzimeve, në institucionin e arsimit bazë kundreit numrit total të nxenesve te arsimit bazë dhe		29.7	31.3	30.8	31

1.1. OBJEKTIVI

Sigurimi i mjediseve dhe objekteve cilësore për zhvillimin e procesit mësimor në sistemin parauniversitar dhe parashkollor.

Treguesit e Performancës në nivel Objektivi	VITI	2022	2023	2024	2025
Numër punonjësish staf mbështetës në arsimin bazë		167	167	167	167
Mesimi ne klasat e arsimit baze zhvillohet sipas standardit kombetar: 1) Mesues per fixenes, Numri mesatar i fëmijëve për cdo punonjës mësimor (Raporti numrit të nxenesve kundreit numrit total të mesuesève në		12%	12%	12%	12%
Numri i shkollave në arsimin 9-vjeçar; qytet/fshat		67	67	67	67
Mesimi ne klasat e arsimit baze zhvillohet sipas standardit kombetar - Nxenes ne klase: Numri mesatar i nxënësve në një klasë (Raporti numrit total të nxënësve kundreit numrit total të klasave në arsimin bazë)		14	14	14	14
Numri i shkollave qëngrohen me dru zjarri		52	52	52	52
Numri i shkollave që ngrohen me kaldaja dhe naftë		3	4	4	4
Numri i mjeteve të transportit në shërbim		2	2	2	2
Numri i objekteve që do të ndërhyhet		17	18	11	11
Numri i objekteve që do te sigurohen		10	12	12	12
Numri i shkollave që i shërbejnë fëmijëve me aftësi të veçanta		1	1	1	2
Numri i shkollave me shërbim sigurie		50	50	50	50
Numër staf edukator që shërbejnë në sistemin parashkollor në Bashkinë Shkodër.		128	135	135	135
Mesimi ne klasat e arsimit parashkollor zhvillohet sipas standardit kombetar: Edukator per femije kopshti : Numri mesatar i fëmijëve për cdo edukator (Raporti numrit të nxenesve kundreit numrit total të		16	15	15	15
Numër punonjës mbështetës qe shërbejnë në sistemin parashkollor në Bashkinë Shkodër.		45	45	45	45
Numër kopshte		55	55	55	56
Numri i fëmijëve ne kopshte gjithsej- Krija e frekuentimit te sistemit parashkollor / Perfeqja e fëmijëve ne sistemin parashkollor: Numri i fëmijëve të regjistruar në sistemin parashkollor kundreit numrit total të		62%	62%	62%	62%
Numri i kopshteve me dreke		7	7	7	7
Numri i fëmijeve që frekuentojne kopshtet me drekë,		370	370	370	370
Numri i femijëve në nevojë dhe me aftësi të kufizuar të mbështetur nga bashkia në kopshte			27	27	27

Kodi				Emërtimi i Produktit	Përshkrimi i Produktit	Njësia Matëse	SASIA	SHPENZIME
Qëllimi	Objektivi	Projekti	Produkti	*(Emër i shkurtër identifikues)*	*(Përshkrim më i gjatë i karakteristikave të produktit)*	*(Produkti)*	*Viti 2022*	*Viti 2022*

Kodi				Emërtimi i Produktit	Përshkrimi i Produktit	Njësia Matëse	SASIA	SHPENZIME
Qëllimi	Objektivi	Projekti	Produkti	*(Emër i shkurtër identifikues)*	*(Përshkrim më i gjatë i karakteristikave të produktit)*	*(Produkti)*	*Viti 2022*	*Viti 2022*
4	4.1		4.1.A.					
			4.1.B.					

Verdhë = Per tu plotësuar nga Ekipi i Menaxhimit të Programit

PEMA E PROGRAMIT

Kodi	09120	Emërtimi	Arsimi Bazë përfshirë Parashkollorin

Përshkrimi i Programit	• Shpenzime për paga për mësuesit e kopshteve të fëmijëve dhe stafit mbështetës; • Programe mësimore për trajnimin e edukatoreve dhe rnësuesve; • Furnizimi dhe mbështetja me ushqim e kopshteve.

1 QELLIMI

Ndërtimi, rehabilitimi dhe mirëmbajtja e ndërtesave arsimore të sistemit shkollor parauniversitar.

Treguesit e Performancës në nivel Qëllimi	VITI	2022	2023	2024	2025
Mesimi ne klasat e arsimit baze zhvillohet sipas standardit kombetar: 1) Mesues per fixenes, Numri mesatar i fëmijëve për cdo punonjës mësimor (Raporti numrit të nxenesve kundreit numrit total të mesuesve në		12%	12%	12%	12%
Mesimi ne klasat e arsimit baze zhvillohet sipas standardit kombetar - Nxenes ne klase: Numri mesatar i nxënësve në një klasë (Raporti numrit total të nxënësve kundreit numrit total të klasave në arsimin bazë)		14	14	14	14
Mesimi ne klasat e arsimit pai asmkollor zhvillohet sipas standardit kombetar: Edukator per femije kopshti : Numri mesatar i fëmijëve për cdo edukator (Raporti numrit të nxenesve kundreit numrit total të		16	15	15	15
Efiçienca buxhetore per perfitimin e sherbimit arsimor baze - Raporti i shpenzimeve, në institucionin e arsimit bazë kundreit numrit total të nxenesve te arsimit bazë dhe		29.7	31.3	30.8	31

1.1. OBJEKTIVI

Sigurimi i mjediseve dhe objekteve cilësore për zhvillimin e procesit mësimor në sistemin parauniversitar dhe parashkollor.

Treguesit e Performancës në nivel Objektivi	VITI	2022	2023	2024	2025
Numër punonjësish staf mbështetës në arsimin bazë		167	167	167	167
Mesimi ne klasat e arsimit baze zhvillohet sipas standardit kombetar: 1) Mesues per fixenes, Numri mesatar i fëmijëve për cdo punonjës mësimor (Raporti numrit të nxenesve kundreit numrit total të mesuesve në		12%	12%	12%	12%
Numri i shkollave në arsimin 9-vjeçar; qytet/fshat		67	67	67	67
Mesimi ne klasat e arsimit baze zhvillohet sipas standardit kombetar - Nxenes ne klase: Numri mesatar i nxënësve në një klasë (Raporti numrit total të nxënësve kundreit numrit total të klasave në arsimin bazë)		14	14	14	14
Numri i shkollave qëngrohen me dru zjarri		52	52	52	52
Numri i shkollave që ngrohen me kaldaja dhe naftë		3	4	4	4
Numri i mjeteve të transportit në shërbim		2	2	2	2
Numri i objekteve që do të ndërhyhet		17	18	11	11
Numri i objekteve që do te sigurohen		10	12	12	12
Numri i shkollave që i shërbejnë fëmijëve me aftësi të veçanta		1	1	1	2
Numri i shkollave me shërbim sigurie		50	50	50	50
Numër staf edukator që shërbejnë në sistemin parashkollor në Bashkinë Shkodër.		128	135	135	135
Mesimi ne klasat e arsimit parashkollor zhvillohet sipas standardit kombetar: Edukator per femije kopshti : Numri mesatar i fëmijëve për cdo edukator (Raporti numrit të nxënësve kundreit numrit total të		16	15	15	15
Numër punonjës mbështetës qe shërbejnë në sistemin parashkollor në Bashkinë Shkodër.		45	45	45	45
Numër kopshte		55	55	55	56
Numri i fëmijëve ne kopshte gjithsej- Krija e frekuentimit te sistemit parashkollor / Perfeqja e femijeve ne sistemin parashkollor: Numri i fëmijëve të regjistruar në sistemin parashkollor kundreit numrit total të		62%	62%	62%	62%
Numri i kopshteve me dreke		7	7	7	7
Numri i fëmijeve që frekuentojne kopshtet me drekë,		370	370	370	370
Numri i femijëve në nevojë dhe me aftësi të kufizuar të mbështetur nga bashkia në kopshte			27	27	27

Kodi				Emërtimi i Produktit	Përshkrimi i Produktit	Njësia Matëse	SASIA	SHPENZIME
Qëllimi	Objektivi	Projekti	Produkti	*(Emër i shkurtër identifikues)*	*(Përshkrim më i gjatë i karakteristikave të produktit)*	*(Produkti)*	*Viti 2022*	*Viti 2022*
			4.1.C.					
			4.1.D.					
			4.1.E.					
			4.1.F.					

Verdhë = Per tu plotësuar nga Ekipi i Menaxhimit të Programit

PEMA E PROGRAMIT

Kodi	09120	Emërtimi	Arsimi Bazë përfshirë Parashkollorin

Përshkrimi i Programit

- Shpenzime për paga për mësuesit e kopshteve të fëmijëve dhe stafit mbështetës;
- Programe mësimore për trajnimin e edukatoreve dhe rnësuesve;
- Furnizimi dhe mbështetja me ushqim e kopshteve.

1 QELLIMI

Ndërtimi, rehabilitimi dhe mirëmbajtja e ndërtesave arsimore të sistemit shkollor parauniversitar.

Treguesit e Performancës në nivel Qëllimi	VITI	2022	2023	2024	2025
Mesimi ne klasat e arsimit baze zhvillohet sipas standardit kombetar. 1) Mesues per fixenes, Numri mesatar i fëmijëve për cdo punonjës mësimor (Raporti numrit të nxenesve kundreit numrit total të mesuesève në		12%	12%	12%	12%
Mesimi ne klasat e arsimit baze zhvillohet sipas standardit kombetar - Nxenes ne klase. Numri mesatar i nxënësve në një klasë (Raporti numrit total të nxënësve kundreit numrit total të klasave në arsimin bazë)		14	14	14	14
Mesimi ne klasat e arsimit pai asmkollor zhvillohet sipas standardit kombetar. Edukator per femije kopshti : Numri mesatar i fëmijëve për cdo edukator (Raporti numrit të nxenesve kundreit numrit total të		16	15	15	15
Efiçienca buxhetore per perfitimin e shërbimit arsimor bazë - Raporti i shpenzimeve, në institucionin e arsimit bazë kundreit numrit total të nxenesve te arsimit bazë dhe		29.7	31.3	30.8	31

1.1. OBJEKTIVI

Sigurimi i mjediseve dhe objekteve cilësore për zhvillimin e procesit mësimor në sistemin parauniversitar dhe parashkollor.

Treguesit e Performancës në nivel Objektivi	VITI	2022	2023	2024	2025
Numër punonjësish staf mbështetës në arsimin bazë		167	167	167	167
Mesimi ne klasat e arsimit baze zhvillohet sipas standardit kombetar. 1) Mesues per fixenes, Numri mesatar i fëmijëve për cdo punonjës mësimor (Raporti numrit të nxenesve kundreit numrit total të mesuesève në		12%	12%	12%	12%
Numri i shkollave në arsimin 9-vjeçar; qytet/fshat		67	67	67	67
Mesimi ne klasat e arsimit baze zhvillohet sipas standardit kombetar - Nxenes ne klase. Numri mesatar i nxënësve në një klasë (Raporti numrit total të nxënësve kundreit numrit total të klasave në arsimin bazë)		14	14	14	14
Numri i shkollave qëngrohen me dru zjarri		52	52	52	52
Numri i shkollave që ngrohen me kaldaja dhe naftë		3	4	4	4
Numri i mjeteve të transportit në shërbim		2	2	2	2
Numri i objekteve që do të ndërhyhet		17	18	11	11
Numri i objekteve që do te sigurohen		10	12	12	12
Numri i shkollave që i shërbejnë fëmijëve me aftësi të veçanta		1	1	1	2
Numri i shkollave me shërbim sigurie		50	50	50	50
Numër staf edukator që shërbejnë në sistemin parashkollor në Bashkinë Shkodër.		128	135	135	135
Mesimi ne klasat e arsimit parashkollor zhvillohet sipas standardit kombetar. Edukator per femije kopshti : Numri mesatar i fëmijëve për cdo edukator (Raporti numrit të nxenesve kundreit numrit total të		16	15	15	15
Numër punonjës mbështetës qe shërbejnë në sistemin parashkollor në Bashkinë Shkodër.		45	45	45	45
Numër kopshte		55	55	55	56
Numri i fëmijëve ne kopshte gjithsej- Krija e frekuentimit te sistemit parashkollor / Perfeqja e femijeve ne sistemin parashkollor: Numri i fëmijëve të regjistruar në sistemin parashkollor kundreit numrit total të		62%	62%	62%	62%
Numri i kopshteve me dreke		7	7	7	7
Numri i fëmijeve që frekuentojne kopshtet me drekë,		370	370	370	370
Numri i femijëve në nevojë dhe me aftësi të kufizuar të mbështetur nga bashkia në kopshte			27	27	27

Kodi					Emërtimi i Produktit	Përshkrimi i Produktit	Njësia Matëse	SASIA	SHPENZIME
Qëllimi	Objektivi	Projekti	Produkti		*(Emër i shkurtër identifikues)*	*(Përshkrim më i gjatë i karakteristikave të produktit)*	*(Produkti)*	*Viti 2022*	*Viti 2022*

4.2 OBJEKTIVI

Treguesit e Performancës në nivel Objektivi	VITI	2022	2023	2024	2025

Verdhë = Per tu plotësuar nga Ekipi i Menaxhimit të Programit

PEMA E PROGRAMIT

Kodi	09120	Emërtimi	Arsimi Bazë përfshirë Parashkollorin

Përshkrimi i Programit

- Shpenzime për paga për mësuesit e kopshteve të fëmijëve dhe stafit mbështetës;
- Programe mësimore për trajnimin e edukatoreve dhe rnësuesve;
- Furnizimi dhe mbështetja me ushqim e kopshteve.

1 QELLIMI

Ndërtimi, rehabilitimi dhe mirëmbajtja e ndërtesave arsimore të sistemit shkollor parauniversitar.

Treguesit e Performancës në nivel Qëllimi	VITI	2022	2023	2024	2025
Mesimi ne klasat e arsimit baze zhvillohet sipas standardit kombetar: 1) Mesues per fixenes, Numri mesatar i fëmijëve për cdo punonjës mësimor (Raporti numrit të nxenesve kundreit numrit total të mesuesève në		12%	12%	12%	12%
Mesimi ne klasat e arsimit baze zhvillohet sipas standardit kombetar - Nxenes ne klase: Numri mesatar i nxënësve në një klasë (Raporti numrit total të nxënësve kundreit numrit total të klasave në arsimin bazë)		14	14	14	14
Mesimi ne klasat e arsimit pai asnkollor zhvillohet sipas standardit kombetar: Edukator per femije kopshti : Numri mesatar i fëmijëve për cdo edukator (Raporti numrit të nxenesve kundreit numrit total të		16	15	15	15
Efiçienca buxhetore per perfitimin e shërbimit arsimor bazë - Raporti i shpenzimeve, në institucionin e arsimit bazë kundreit numrit total të nxenesve te arsimit bazë dhe		29.7	31.3	30.8	31

1.1. OBJEKTIVI

Sigurimi i mjediseve dhe objekteve cilësore për zhvillimin e procesit mësimor në sistemin parauniversitar dhe parashkollor.

Treguesit e Performancës në nivel Objektivi	VITI	2022	2023	2024	2025
Numër punonjësish staf mbështetës në arsimin bazë		167	167	167	167
Mesimi ne klasat e arsimit baze zhvillohet sipas standardit kombetar: 1) Mesues per fixenes, Numri mesatar i fëmijëve për cdo punonjës mësimor (Raporti numrit të nxenesve kundreit numrit total të mesuesève në		12%	12%	12%	12%
Numri i shkollave në arsimin 9-vjeçar; qytet/fshat		67	67	67	67
Mesimi ne klasat e arsimit baze zhvillohet sipas standardit kombetar - Nxenes ne klase: Numri mesatar i nxënësve në një klasë (Raporti numrit total të nxënësve kundreit numrit total të klasave në arsimin bazë)		14	14	14	14
Numri i shkollave qëngrohen me dru zjarri		52	52	52	52
Numri i shkollave që ngrohen me kaldaja dhe naftë		3	4	4	4
Numri i mjeteve të transportit në shërbim		2	2	2	2
Numri i objekteve që do të ndërhyhet		17	18	11	11
Numri i objekteve që do te sigurohen		10	12	12	12
Numri i shkollave që i shërbejnë fëmijëve me aftësi të veçanta		1	1	1	2
Numri i shkollave me shërbim sigurie		50	50	50	50
Numër staf edukator që shërbejnë në sistemin parashkollor në Bashkinë Shkodër.		128	135	135	135
Mesimi ne klasat e arsimit parashkollor zhvillohet sipas standardit kombetar: Edukator per femije kopshti : Numri mesatar i fëmijëve për cdo edukator (Raporti numrit të nxënësve kundreit numrit total të		16	15	15	15
Numër punonjës mbështetës qe shërbejnë në sistemin parashkollor në Bashkinë Shkodër.		45	45	45	45
Numër kopshte		55	55	55	56
Numri i fëmijëve ne kopshte gjithsej- Krija e frekuentimit te sistemit parashkollor / Perfshirja e femijeve ne sistemin parashkollor: Numri i fëmijëve të regjistruar në sistemin parashkollor kundreit numrit total të		62%	62%	62%	62%
Numri i kopshteve me dreke		7	7	7	7
Numri i fëmijeve që frekuentojne kopshtet me drekë,		370	370	370	370
Numri i femijëve në nevojë dhe me aftësi të kufizuar të mbështetur nga bashkia në kopshte			27	27	27

Kodi				Emërtimi i Produktit	Përshkrimi i Produktit	Njësia Matëse	SASIA	SHPENZIME
Qëllimi	Objektivi	Projekti	Produkti	*(Emër i shkurtër identifikues)*	*(Përshkrim më i gjatë i karakteristikave të produktit)*	*(Produkti)*	*Viti 2022*	*Viti 2022*

Kodi				Emërtimi i Produktit	Përshkrimi i Produktit	Njësia Matëse	SASIA	SHPENZIME
Qëllimi	Objektivi	Projekti	Produkti	*(Emër i shkurtër identifikues)*	*(Përshkrim më i gjatë i karakteristikave të produktit)*	*(Produkti)*	*Viti 2022*	*Viti 2022*

Verdhë = Per tu plotësuar nga Ekipi i Menaxhimit të Programit

PEMA E PROGRAMIT

Kodi	09120	Emërtimi	Arsimi Bazë përfshirë Parashkollorin

Përshkrimi i Programit

- Shpenzime për paga për mësuesit e kopshteve të fëmijëve dhe stafit mbështetës;
- Programe mësimore për trajnimin e edukatoreve dhe rnësuesve;
- Furnizimi dhe mbështetja me ushqim e kopshteve.

1 QELLIMI

Ndërtimi, rehabilitimi dhe mirëmbajtja e ndërtesave arsimore të sistemit shkollor parauniversitar.

Treguesit e Performancës në nivel Qëllimi	VITI	2022	2023	2024	2025
Mesimi ne klasat e arsimit baze zhvillohet sipas standardit kombetar. 1) Mesues per fixenes, Numri mesatar i fëmijëve për cdo punonjës mësimor (Raporti numrit të nxenesve kundreit numrit total të mesuesève në		12%	12%	12%	12%
Mesimi ne klasat e arsimit baze zhvillohet sipas standardit kombetar - Nxenes ne klase. Numri mesatar i nxënësve në një klasë (Raporti numrit total të nxënësve kundreit numrit total të klasave në arsimin bazë)		14	14	14	14
Mesimi ne klasat e arsimit pai asmkollor zhvillohet sipas standardit kombetar. Edukator per femije kopshti : Numri mesatar i fëmijëve për cdo edukator (Raporti numrit të nxenesve kundreit numrit total të		16	15	15	15
Efiçienca buxhetore per perfitimin e shërbimit arsimor bazë - Raporti i shpenzimeve, në institucionin e arsimit bazë kundreit numrit total të nxenesve te arsimit bazë dhe		29.7	31.3	30.8	31

1.1. OBJEKTIVI

Sigurimi i mjediseve dhe objekteve cilësore për zhvillimin e procesit mësimor në sistemin parauniversitar dhe parashkollor.

Treguesit e Performancës në nivel Objektivi	VITI	2022	2023	2024	2025
Numër punonjësish staf mbështetës në arsimin bazë		167	167	167	167
Mesimi ne klasat e arsimit baze zhvillohet sipas standardit kombetar. 1) Mesues per fixenes, Numri mesatar i fëmijëve për cdo punonjës mësimor (Raporti numrit të nxenesve kundreit numrit total të mesuesève në		12%	12%	12%	12%
Numri i shkollave në arsimin 9-vjeçar; qytet/fshat		67	67	67	67
Mesimi ne klasat e arsimit baze zhvillohet sipas standardit kombetar - Nxenes ne klase. Numri mesatar i nxënësve në një klasë (Raporti numrit total të nxënësve kundreit numrit total të klasave në arsimin bazë)		14	14	14	14
Numri i shkollave qëngrohen me dru zjarri		52	52	52	52
Numri i shkollave që ngrohen me kaldaja dhe naftë		3	4	4	4
Numri i mjeteve të transportit në shërbim		2	2	2	2
Numri i objekteve që do të ndërhyhet		17	18	11	11
Numri i objekteve që do te sigurohen		10	12	12	12
Numri i shkollave që i shërbejnë fëmijëve me aftësi të veçanta		1	1	1	2
Numri i shkollave me shërbim sigurie		50	50	50	50
Numër staf edukator që shërbejnë në sistemin parashkollor në Bashkinë Shkodër.		128	135	135	135
Mesimi ne klasat e arsimit parashkollor zhvillohet sipas standardit kombetar. Edukator per femije kopshti : Numri mesatar i fëmijëve për cdo edukator (Raporti numrit të nxenesve kundreit numrit total të		16	15	15	15
Numër punonjës mbështetës qe shërbejnë në sistemin parashkollor në Bashkinë Shkodër.		45	45	45	45
Numër kopshte		55	55	55	56
Numri i fëmijëve ne kopshte gjithsej- Krija e frekuentimit te sistemit parashkollor / Perfeqja e femijeve ne sistemin parashkollor: Numri i fëmijëve të regjistruar në sistemin parashkollor kundreit numrit total të		62%	62%	62%	62%
Numri i kopshteve me dreke		7	7	7	7
Numri i fëmijeve që frekuentojne kopshtet me drekë,		370	370	370	370
Numri i femijëve në nevojë dhe me aftësi të kufizuar të mbështetur nga bashkia në kopshte			27	27	27

Kodi				Emërtimi i Produktit	Përshkrimi i Produktit	Njësia Matëse	SASIA	SHPENZIME
Qëllimi	Objektivi	Projekti	Produkti	*(Emër i shkurtër identifikues)*	*(Përshkrim më i gjatë i karakteristikave të produktit)*	*(Produkti)*	*Viti 2022*	*Viti 2022*
	4.2		4.2.A.					
			4.2.B.					
			4.2.C.					
			4.2.D.					
			4.2.E.					

Verdhë = Per tu plotësuar nga Ekipi i Menaxhimit të Programit

PEMA E PROGRAMIT

Kodi	09120	Emërtimi	Arsimi Bazë përfshirë Parashkollorin

Përshkrimi i Programit	• Shpenzime për paga për mësuesit e kopshteve të fëmijëve dhe stafit mbështetës; • Programe mësimore për trajnimin e edukatoreve dhe rnësuesve; • Furnizimi dhe mbështetja me ushqim e kopshteve.

1 QELLIMI

Ndërtimi, rehabilitimi dhe mirëmbajtja e ndërtesave arsimore të sistemit shkollor parauniversitar.

Treguesit e Performancës në nivel Qëllimi	VITI	2022	2023	2024	2025
Mesimi ne klasat e arsimit baze zhvillohet sipas standardit kombetar: 1) Mesues per fixenes, Numri mesatar i fëmijëve për cdo punonjës mësimor (Raporti numrit të nxenesve kundreit numrit total të mesuesève në		12%	12%	12%	12%
Mesimi ne klasat e arsimit baze zhvillohet sipas standardit kombetar - Nxenes ne klase: Numri mesatar i nxënësve në një klasë (Raporti numrit total të nxënësve kundreit numrit total të klasave në arsimin bazë)		14	14	14	14
Mesimi ne klasat e arsimit pai asmkollor zhvillohet sipas standardit kombetar: Edukator per femije kopshti : Numri mesatar i fëmijëve për cdo edukator (Raporti numrit të nxenesve kundreit numrit total të		16	15	15	15
Efiçienca buxhetore per perfitimin e shërbimit arsimor bazë - Raporti i shpenzimeve, në institucionin e arsimit bazë kundreit numrit total të nxenesve te arsimit bazë dhe		29.7	31.3	30.8	31

1.1. OBJEKTIVI

Sigurimi i mjediseve dhe objekteve cilësore për zhvillimin e procesit mësimor në sistemin parauniversitar dhe parashkollor.

Treguesit e Performancës në nivel Objektivi	VITI	2022	2023	2024	2025
Numër punonjësish staf mbështetës në arsimin bazë		167	167	167	167
Mesimi ne klasat e arsimit baze zhvillohet sipas standardit kombetar: 1) Mesues per fixenes, Numri mesatar i fëmijëve për cdo punonjës mësimor (Raporti numrit të nxenesve kundreit numrit total të mesuesève në		12%	12%	12%	12%
Numri i shkollave në arsimin 9-vjeçar; qytet/fshat		67	67	67	67
Mesimi ne klasat e arsimit baze zhvillohet sipas standardit kombetar - Nxenes ne klase: Numri mesatar i nxënësve në një klasë (Raporti numrit total të nxënësve kundreit numrit total të klasave në arsimin bazë)		14	14	14	14
Numri i shkollave qëngrohen me dru zjarri		52	52	52	52
Numri i shkollave që ngrohen me kaldaja dhe naftë		3	4	4	4
Numri i mjeteve të transportit në shërbim		2	2	2	2
Numri i objekteve që do të ndërhyhet		17	18	11	11
Numri i objekteve që do te sigurohen		10	12	12	12
Numri i shkollave që i shërbejnë fëmijëve me aftësi të veçanta		1	1	1	2
Numri i shkollave me shërbim sigurie		50	50	50	50
Numër staf edukator që shërbejnë në sistemin parashkollor në Bashkinë Shkodër.		128	135	135	135
Mesimi ne klasat e arsimit parashkollor zhvillohet sipas standardit kombetar: Edukator per femije kopshti : Numri mesatar i fëmijëve për cdo edukator (Raporti numrit të nxenesve kundreit numrit total të		16	15	15	15
Numër punonjës mbështetës qe shërbejnë në sistemin parashkollor në Bashkinë Shkodër.		45	45	45	45
Numër kopshte		55	55	55	56
Numri i fëmijëve ne kopshte gjithsej- Krija e frekuentimit te sistemit parashkollor / Perfeqja e femijeve ne sistemin parashkollor: Numri i fëmijëve të regjistruar në sistemin parashkollor kundreit numrit total të		62%	62%	62%	62%
Numri i kopshteve me dreke		7	7	7	7
Numri i fëmijeve që frekuentojne kopshtet me drekë,		370	370	370	370
Numri i femijëve në nevojë dhe me aftësi të kufizuar të mbështetur nga bashkia në kopshte			27	27	27

Kodi				Emërtimi i Produktit	Përshkrimi i Produktit	Njësia Matëse	SASIA	SHPENZIME
Qëllimi	Objektivi	Projekti	Produkti	*(Emër i shkurtër identifikues)*	*(Përshkrim më i gjatë i karakteristikave të produktit)*	*(Produkti)*	*Viti 2022*	*Viti 2022*
			4.2.F.					

Produktet e Programit vazhdojnë në të djathtë të fletës. *Vitet e PBA-së vazhdojnë poshtë fletës.* Verdhë = Per tu plotësuar nga Ekipi i Menaxhimit të Programit

2023

SHPENZIMET E PRODUKTEVE TË PROGRAMIT

Kodi i Programit			09120		Emri i Programit				Arsimi Bazë përfshirë Parashkollorin																
Kodi i Produktit			1.1.A.	1.1.B.	1.1.C.	1.1.D.	1.1.E.	1.1.F.	1.2.A.	1.2.B.	1.2.C.	1.2.D.	1.2.E.	1.2.F.	1.3.A.	1.3.B.	1.3.C.	1.3.D.	1.3.E.	1.3.F.	2.1.A.	2.1.B.	2.1.C.	2.1.D.	2.1.E.
Emri i Produktit			Mjedise - dhe objekteve cilësore	Numri i familjeve me nevojë dhe me	0	0	0	0	Aktivitete për promovimin e	0	0	0	0	0	Përmirësimi i infrastrukturës në	0	0	0	0	0	0	0	0	0	0
Njësia e Matjes së Produktit			numri i shkollave te arsimit bazë dhe	numër	0	0	0	0	numri i aktiviteteve	0	0	0	0	0	numri i shkollave dhe kopshteve	0	0	0	0	0	0	0	0	0	0
Sasia e Planifikuar			122	27					6						4										
Paga & Sigurime		TOTALI																							
Pagat	600	228,110	228,110.00																						
Sigurimet Shoq. & Shëndetësore	601	37166	37,166.00																						
Shpenzime Korente																									
Mallra dhe Shërbime	602	76075	67,498.00	1,177.00					7,400.00																
Subvencioni	603	0																							
Transfertë e Brendshme	604	0																							
Transferta të Jashtme	605	0																							
Të Tjera (606, 651, etc.)	606	617	617.00																						
Shpenzime Kapitale																									
Aktive të Patrupëzuara	230	465													465.00										
Aktive të Trupëzuara	231	33705	1,400.00												32,305.00										
TOTALI		376138	334,791.0	1,177.0	0.0	0.0	0.0	0.0	7,400.0	0.0	0.0	0.0	0.0	0.0	32,770.0	0.0	0.0	0.0	0.0	0.0	0.0	0.0	0.0	0.0	0.0

2024

SHPENZIMET E PRODUKTEVE TË PROGRAMIT

Kodi i Programit			09120		Emri i Programit				Arsimi Bazë përfshirë Parashkollorin																
Kodi i Produktit			1.1.A.	1.1.B.	1.1.C.	1.1.D.	1.1.E.	1.1.F.	1.2.A.	1.2.B.	1.2.C.	1.2.D.	1.2.E.	1.2.F.	1.3.A.	1.3.B.	1.3.C.	1.3.D.	1.3.E.	1.3.F.	2.1.A.	2.1.B.	2.1.C.	2.1.D.	2.1.E.
Emri i Produktit			Mjedise - dhe objekteve cilësore	Numri i familjeve me nevojë dhe me	0	0	0	0	Aktivitete për promovimin e	0	0	0	0	0	Përmirësimi i infrastrukturës në	0	0	0	0	0	0	0	0	0	0
Njësia e Matjes së Produktit			numri i shkollave te arsimit bazë dhe	numër	0	0	0	0	numri i aktiviteteve	0	0	0	0	0	numri i shkollave dhe kopshteve	0	0	0	0	0	0	0	0	0	0
Sasia e Planifikuar			122	27					6						6										
Paga & Sigurime		TOTALI																							
Pagat	600	228,946	228,946.00																						
Sigurimet Shoq. & Shëndetësore	601	37303	37,303.00																						
Shpenzime Korente																									
Mallra dhe Shërbime	602	75037	66,565.00	1,177.00					7,295.00																
Subvencioni	603	0																							
Transfertë e Brendshme	604	0																							
Transferta të Jashtme	605	0																							
Të Tjera (606, 651, etc.)	606	0																							
Shpenzime Kapitale																									
Aktive të Patrupëzuara	230	0																							
Aktive të Trupëzuara	231	28685	1,400.00												27,285.00										
TOTALI		369971	334,214.0	1,177.0	0.0	0.0	0.0	0.0	7,295.0	0.0	0.0	0.0	0.0	0.0	27,285.0	0.0	0.0	0.0	0.0	0.0	0.0	0.0	0.0	0.0	0.0

2025

SHPENZIMET E PRODUKTEVE TË PROGRAMIT

Kodi i Programit			09120		Emri i Programit				Arsimi Bazë përfshirë Parashkollorin																
Kodi i Produktit			1.1.A.	1.1.B.	1.1.C.	1.1.D.	1.1.E.	1.1.F.	1.2.A.	1.2.B.	1.2.C.	1.2.D.	1.2.E.	1.2.F.	1.3.A.	1.3.B.	1.3.C.	1.3.D.	1.3.E.	1.3.F.	2.1.A.	2.1.B.	2.1.C.	2.1.D.	2.1.E.
Emri i Produktit			Mjedise - dhe objekteve cilësore	Numri i familjeve me nevojë dhe me	0	0	0	0	Aktivitete për promovimin e	0	0	0	0	0	Përmirësimi i infrastrukturës në	0	0	0	0	0	0	0	0	0	0
Njësia e Matjes së Produktit			numri i shkollave te arsimit bazë dhe	numër	0	0	0	0	numri i aktiviteteve	0	0	0	0	0	numri i shkollave dhe kopshteve	0	0	0	0	0	0	0	0	0	0
Sasia e Planifikuar			122	27					6						7										
Paga & Sigurime		TOTALI																							
Pagat	600	229,931	229,931.00																						
Sigurimet Shoq. & Shëndetësore	601	37462	37,462.00																						
Shpenzime Korente																									
Mallra dhe Shërbime	602	75037	66,565.00	1,177.00					7,295.00																
Subvencioni	603	0																							
Transfertë e Brendshme	604	0																							
Transferta të Jashtme	605	0																							
Të Tjera (606, 651, etc.)	606	0																							
Shpenzime Kapitale																									
Aktive të Patrupëzuara	230	0																							
Aktive të Trupëzuara	231	30200	1,400.00												28,800.00										
TOTALI		372630	335,358.0	1,177.0	0.0	0.0	0.0	0.0	7,295.0	0.0	0.0	0.0	0.0	0.0	28,800.0	0.0	0.0	0.0	0.0	0.0	0.0	0.0	0.0	0.0	0.0

2.1.F.	2.2.A.	2.2.B.	2.2.C.	2.2.D.	2.2.E.	2.2.F.	2.3.A.	2.3.B.	2.3.C.	2.3.D.	2.3.E.	2.3.F.	3.1.A.	3.1.B.	3.1.C.	3.1.D.	3.1.E.	3.1.F.	3.2.A.	3.2.B.	3.2.C.	3.2.D.	3.2.E.	3.2.F.	3.3.A.	3.3.B.	3.3.C.
0	0	0	0	0	0	0	0	0	0	0	0	0	0	0	0	0	0	0	0	0	0	0	0	0	0	0	0
0	0	0	0	0	0	0	0	0	0	0	0	0	0	0	0	0	0	0	0	0	0	0	0	0	0	0	0
0.0	0.0	0.0	0.0	0.0	0.0	0.0	0.0	0.0	0.0	0.0	0.0	0.0	0.0	0.0	0.0	0.0	0.0	0.0	0.0	0.0	0.0	0.0	0.0	0.0	0.0	0.0	0.0

2.1.F.	2.2.A.	2.2.B.	2.2.C.	2.2.D.	2.2.E.	2.2.F.	2.3.A.	2.3.B.	2.3.C.	2.3.D.	2.3.E.	2.3.F.	3.1.A.	3.1.B.	3.1.C.	3.1.D.	3.1.E.	3.1.F.	3.2.A.	3.2.B.	3.2.C.	3.2.D.	3.2.E.	3.2.F.	3.3.A.	3.3.B.	3.3.C.
0	0	0	0	0	0	0	0	0	0	0	0	0	0	0	0	0	0	0	0	0	0	0	0	0	0	0	0
0	0	0	0	0	0	0	0	0	0	0	0	0	0	0	0	0	0	0	0	0	0	0	0	0	0	0	0
0.0	0.0	0.0	0.0	0.0	0.0	0.0	0.0	0.0	0.0	0.0	0.0	0.0	0.0	0.0	0.0	0.0	0.0	0.0	0.0	0.0	0.0	0.0	0.0	0.0	0.0	0.0	0.0

2.1.F.	2.2.A.	2.2.B.	2.2.C.	2.2.D.	2.2.E.	2.2.F.	2.3.A.	2.3.B.	2.3.C.	2.3.D.	2.3.E.	2.3.F.	3.1.A.	3.1.B.	3.1.C.	3.1.D.	3.1.E.	3.1.F.	3.2.A.	3.2.B.	3.2.C.	3.2.D.	3.2.E.	3.2.F.	3.3.A.	3.3.B.	3.3.C.
0	0	0	0	0	0	0	0	0	0	0	0	0	0	0	0	0	0	0	0	0	0	0	0	0	0	0	0
0	0	0	0	0	0	0	0	0	0	0	0	0	0	0	0	0	0	0	0	0	0	0	0	0	0	0	0
0.0	0.0	0.0	0.0	0.0	0.0	0.0	0.0	0.0	0.0	0.0	0.0	0.0	0.0	0.0	0.0	0.0	0.0	0.0	0.0	0.0	0.0	0.0	0.0	0.0	0.0	0.0	0.0

2023

000 ALL

3.3.D.	3.3.E.	3.3.F.	4.1.A.	4.1.B.	4.1.C.	4.1.D.	4.1.E.	4.1.F.	4.2.A.	4.2.B.	4.2.C.	4.2.D.	4.2.E.	4.2.F.	4.3.A.	4.3.B.	4.3.C.	4.3.D.	4.3.E.	4.3.F.
0	0	0	0	0	0	0	0	0	0	0	0	0	0	0	0	0	0	0	0	0
0	0	0	0	0	0	0	0	0	0	0	0	0	0	0	0	0	0	0	0	0
0.0	0.0	0.0	0.0	0.0	0.0	0.0	0.0	0.0	0.0	0.0	0.0	0.0	0.0	0.0	0.0	0.0	0.0	0.0	0.0	0.0

2024

000 ALL

3.3.D.	3.3.E.	3.3.F.	4.1.A.	4.1.B.	4.1.C.	4.1.D.	4.1.E.	4.1.F.	4.2.A.	4.2.B.	4.2.C.	4.2.D.	4.2.E.	4.2.F.	4.3.A.	4.3.B.	4.3.C.	4.3.D.	4.3.E.	4.3.F.
0	0	0	0	0	0	0	0	0	0	0	0	0	0	0	0	0	0	0	0	0
0	0	0	0	0	0	0	0	0	0	0	0	0	0	0	0	0	0	0	0	0
0.0	0.0	0.0	0.0	0.0	0.0	0.0	0.0	0.0	0.0	0.0	0.0	0.0	0.0	0.0	0.0	0.0	0.0	0.0	0.0	0.0

2025

000 ALL

3.3.D.	3.3.E.	3.3.F.	4.1.A.	4.1.B.	4.1.C.	4.1.D.	4.1.E.	4.1.F.	4.2.A.	4.2.B.	4.2.C.	4.2.D.	4.2.E.	4.2.F.	4.3.A.	4.3.B.	4.3.C.	4.3.D.	4.3.E.	4.3.F.
0	0	0	0	0	0	0	0	0	0	0	0	0	0	0	0	0	0	0	0	0
0	0	0	0	0	0	0	0	0	0	0	0	0	0	0	0	0	0	0	0	0
0.0	0.0	0.0	0.0	0.0	0.0	0.0	0.0	0.0	0.0	0.0	0.0	0.0	0.0	0.0	0.0	0.0	0.0	0.0	0.0	0.0

Verdhë = Per tu plotësuar nga Ekipi i Menaxhimit të Programit

PEMA E PROGRAMIT

Kodi	09230	Emërtimi	Arsimi i Mesëm i Përgjithshëm

Përshkrimi i Programit

- Ndërtim dhe mirëmbajtje e institucioneve shkollore;
- Ndërtim, rehabilitim dhe mirëmbajtje e ndërtesave arsimore e sistemit shkollor parauniversitar, me përjashtim të shkollave profesionale.
- Shpenzimet për paga për stafin mbështetës.

1 QELLIMI

Ndërtimi, rehabilitimi dhe mirëmbajtja e ndërtesave arsimore të sistemit shkollor parauniversitar në arsimin e mesëm të përgjithshëm.

Treguesit e Performancës në nivel Qëllimi	VITI	2022	2023	2024	2025
Perfitimi i terreqjes se fixenesve qe mbarojne arsimin baze ne arsimin e mesem te pergjithshem. Numri i nxënësve të regjistruar në sistemin e arsimit të mesëm publik kundrejt numrit total të nxënësve që mësimin ne klasat e arsimit te pergjithshem te mesem zhvillohet sipas standardit kombetar (ne sistemin publik): Nxënës në klasë: Numri mesatar i nxënësve në klasë. (Raporti numri total i nxënësve në arsimin e		43%	43%	43%	43%
Efiçienca duke ndjekur per perfitimin e sherbimit arsimor te mesem te pergjithshem. Shpenzime mesatare për një nxënës në shkollën e mesme (total shpenzime) kundrejt numrit total të nxënësve në arsimin e		34	34	34	34
		12.98	12.7	10.68	10.71

1.1. OBJEKTIVI

Ofrimi i shërbimeve cilësore për zhvillimin e procesit mësimor edukativ në kushte të përshtatshme në gjithë territorin administrativ të Bashkisë së Shkodrës në arsimin e mesëm të përgjithshëm.

Treguesit e Performancës në nivel Objektivi	VITI	2022	2023	2024	2025
Permirësimi i procesit edukativ dhe mësimor - Numri i punonjësve mbështetës në arsimin e mesëm të përgjithshëm		36	36	36	36
Numri i shkollave të mesme të përgjithshme		13	13	13	13
Perfitimi i terreqjes se fixenesve qe mbarojne arsimin baze ne arsimin e mesem te pergjithshem. Numri i nxënësve të regjistruar në sistemin e arsimit të mesëm publik kundrejt numrit total të nxënësve që mësimin ne klasat e arsimit te pergjithshem te mesem zhvillohet sipas standardit kombetar (ne sistemin publik): Nxënës në klasë: Numri mesatar i nxënësve në klasë. (Raporti numri total i nxënësve në arsimin e		43%	43%	43%	43%
Efiçienca duke ndjekur per perfitimin e sherbimit arsimor te mesem te pergjithshem. Shpenzime mesatare për një nxënës në shkollën e mesme (total shpenzime) kundrejt numrit total të nxënësve në arsimin e		34	34	34	34
		12.98	12.7	10.68	10.71
Numri i shkollave që ngrohen me dru zjarri		7	8	9	9
Numri i shkollave që ngrohen me gaz		0	0	0	0
Numri i shkollave që ngrohen me kaldaja me naftë		5	5	5	5
Numri i objekteve te sigurdara per raste te ngjarjeve te jashtezakonshme si zjarr dhe termete per arsimin e mesëm të përgjithshëm		6	6	11	11
Numri i shkollave që kanë shërbimin e ruajtjes së objektit		13	13	13	13
Mbështetje për të rinjtë me bursë financiare: Numri i nxënësve që përfitojnë		7	7	7	7
Numri i shkollave të mesme të përgjithshme qytet dhe Njësi Administrative të planifikuar për përmirësim		6	7	7	7

Kodi				Emërtimi i Produktit (Emër i shkurtër identifikues)	Përshkrimi i Produktit (Përshkrim më i gjatë i karakteristikave të produktit)	Njësia Matëse (Produkti)	SASIA Viti 2022	SHPENZIME Viti 2022
Qëllimi	Objektivi	Projekti	Produkti					
1	1.1.	1410317	1.1.A.	Mjedise dhe objekte cilësore për zhvillimin e proces	Mbështetje për punonjësit e shërbimit në arsimin e mesëm të përgjithshëm,	numri i shkollave të	13	38405
			1.1.B.					
			1.1.C.					
			1.1.D.					
			1.1.E.					
			1.1.F.					

1.2. OBJEKTIVI

Sigurimi i mjediseve dhe objekteve cilësore për zhvillimin e procesit mësimor në arsimin e mesëm të përgjithshëm.

Treguesit e Performancës në nivel Objektivi	VITI	2022	2023	2024	2025
Permirësimi i infrastrukturës ne shkollat e arsimit te mesem te pergjithshem. - Shkolla ne te cilat jane kryer punime kundrejt numrit total te shkollave te mesme te pergjithshme ne qytet		33%	50%	50%	50%

Verdhë = Per tu plotësuar nga Ekipi i Menaxhimit të Programit

PEMA E PROGRAMIT

Kodi	09230	Emërtimi	Arsimi i Mesëm i Përgjithshëm

Përshkrimi i Programit

- Ndërtim dhe mirëmbajtje e institucioneve shkollore;
- Ndërtim, rehabilitim dhe mirëmbajtje e ndërtesave arsimore e sistemit shkollor parauniversitar, me përjashtim të shkollave profesionale.
- Shpenzimet për paga për stafin mbështetës.

1 QELLIMI

Ndërtimi, rehabilitimi dhe mirëmbajtja e ndërtesave arsimore të sistemit shkollor parauniversitar në arsimin e mesëm të përgjithshëm.

Treguesit e Performancës në nivel Qëllimi	VITI	2022	2023	2024	2025
Permiresimi i terheqjes se nxenesve qe mbarojne arsimin baze ne arsimin e mesem te pergjithshem. Numri i nxënësve të regjistruar në sistemin e arsimit të mesëm publik kundrejt numrit total të nxënësve që mbarojnë arsimin bazë		43%	43%	43%	43%
Mesimi ne klasat e arsimit te pergjithshem te mesem zhvillohet sipas standardit kombetar (ne sistemin publik): Nxënës në klasë: Numri mesatar i nxënësve në klasë. (Raporti numri total i nxënësve në arsimin e		34	34	34	34
Efiçienca buxhetore per permiresimin e sherbimit arsimor te mesem te pergjithshem: Shpenzime mesatare për një nxënës në shkollën e mesme (total shpenzime) kundrejt numrit total të nxënësve në arsimin e		12.98	12.7	10.68	10.71

1.1. OBJEKTIVI

Ofrimi i shërbimeve cilësore për zhvillimin e procesit mësimor edukativ në kushte të përshtatshme në gjithë territorin administrativ të Bashkisë së Shkodrës në arsimin e mesëm të përgjithshëm.

Treguesit e Performancës në nivel Objektivi	VITI	2022	2023	2024	2025
Permiresimi i sherbimit ne procesin edukativ dhe mesimor - Numri i punonjesve mbeshtetes ne arsimin e mesëm të përgjithshëm		36	36	36	36
Numri i shkollave të mesme të përgjithshme		13	13	13	13
Permiresimi i terheqjes se nxenesve qe mbarojne arsimin baze ne arsimin e mesem te pergjithshem. Numri i nxënësve të regjistruar në sistemin e arsimit të mesëm publik kundrejt numrit total të nxënësve që mbarojnë arsimin bazë		43%	43%	43%	43%
Mesimi ne klasat e arsimit te pergjithshem te mesem zhvillohet sipas standardit kombetar (ne sistemin publik): Nxënës në klasë: Numri mesatar i nxënësve në klasë. (Raporti numri total i nxënësve në arsimin e		34	34	34	34
Efiçienca buxhetore per permiresimin e sherbimit arsimor te mesem te pergjithshem: Shpenzime mesatare për një nxënës në shkollën e mesme (total shpenzime) kundrejt numrit total të nxënësve në arsimin e		12.98	12.7	10.68	10.71
Numri i shkollave që ngrohen me dru zjarri		7	8	9	9
Numri i shkollave që ngrohen me gaz		0	0	0	0
Numri i shkollave që ngrohen me kaldaja me naftë		5	5	5	5
Numri i objekteve te sigurudara per faste te ngjarjeve te jashtezakonshme si zjarr dhe termete per arsimin e mesëm të përgjithshëm		6	6	11	11
Numri i shkollave që kanë shërbimin e ruajtjes së objektit		13	13	13	13
Mbështetje për të rinjtë me bursë financiare: Numri i nxënësve që përfitojnë		7	7	7	7
Numri i shkollave të mesme të përgjithshme qytet dhe Njësi Administrative të planifikuar për përmirësim		6	7	7	7

Kodi: Qëllimi	Objektivi	Projekti	Produkti	Emërtimi i Produktit (Emër i shkurtër identifikues)	Përshkrimi i Produktit (Përshkrim më i gjatë i karakteristikave të produktit)	Njësia Matëse (Produkti)	SASIA Viti 2022	SHPENZIME Viti 2022
				Permiresimi i infrastrukturës ne shkollat e arsimit te mesem te pergjithshem. - Shkolla ne te cilat jane kryer punime kundrejt numrit total të shkollave të mesme të përgjithshme në njësi administrative		57%	57%	57%
				Efiçienca buxhetore per permiresimin e sherbimit arsimor te mesem te pergjithshem - Raporti i shpenzimeve ne institucionin e arsimit te mesem te pergjithshem kundrejt numrit total te nxenesve te arsimit te mesem te		12.98	12.7	10.68	10.71

Kodi: Qëllimi	Objektivi	Projekti	Produkti	Emërtimi i Produktit (Emër i shkurtër identifikues)	Përshkrimi i Produktit (Përshkrim më i gjatë i karakteristikave të produktit)	Njësia Matëse (Produkti)	SASIA Viti 2022	SHPENZIME Viti 2022
	1.2.	1410859	1.2.A.	Përmirësimi i infrastrukturës në institucionet e arsim	Rikonstruksion i shkollave të mesme të përgjithshme.	numri i shkollave të	6	12740
			1.2.B.					
			1.2.C.					
			1.2.D.					
			1.2.E.					
			1.2.F.					

Verdhë = Per tu plotësuar nga Ekipi i Menaxhimit të Programit

PEMA E PROGRAMIT

Kodi	09230	Emërtimi	Arsimi i Mesëm i Përgjithshëm

Përshkrimi i Programit

- Ndërtim dhe mirëmbajtje e institucioneve shkollore;
- Ndërtim, rehabilitim dhe mirëmbajtje e ndërtesave arsimore e sistemit shkollor parauniversitar, me përjashtim të shkollave profesionale.
- Shpenzimet për paga për stafin mbështetës.

1 QELLIMI

Ndërtimi, rehabilitimi dhe mirëmbajtja e ndërtesave arsimore të sistemit shkollor parauniversitar në arsimin e mesëm të përgjithshëm.

Treguesit e Performancës në nivel Qëllimi	VITI	2022	2023	2024	2025
Perfmresimi i terheqjes se fixenesve qe mbarojne arsimin baze ne arsimin e mesem te pergjithshem. Numri i nxënësve të regjistruar në sistemin e arsimit të mesëm publik kundreit numrit total të nxënësve që		43%	43%	43%	43%
Mesimi ne klasat e arsimit te pergjithshem te mesem zhvillohet sipas standardit kombetar (ne sistemin publik): Nxënës në klasë; Numri mesatar i nxënësve në klasë. (Raporti numri total i nxënësve në arsimin e		34	34	34	34
Efiçienca buxhetore per permresimin e sherbimit arsimor te mesem te pergjithshem: Shpenzime mesatare për një nxënës në shkollën e mesme (total shpenzime) kundreit numrit total të nxënësve në arsimin e		12.98	12.7	10.68	10.71

1.1. OBJEKTIVI

Ofrimi i shërbimeve cilësore për zhvillimin e procesit mësimor edukativ në kushte të përshtatshme në gjithë territorin administrativ të Bashkisë së Shkodrës në arsimin e mesëm të përgjithshëm.

Treguesit e Performancës në nivel Objektivi	VITI	2022	2023	2024	2025
Permresimi i sherbimit ne procesin edukativ dhe mesimor - Numri i punonjesve mbeshtetes ne arsimin e mesëm të përgjithshëm		36	36	36	36
Numri i shkollave të mesme të përgjithshme		13	13	13	13
Perfmresimi i terheqjes se fixenesve qe mbarojne arsimin baze ne arsimin e mesem te pergjithshem. Numri i nxënësve të regjistruar në sistemin e arsimit të mesëm publik kundreit numrit total të nxënësve që		43%	43%	43%	43%
Mesimi ne klasat e arsimit te pergjithshem te mesem zhvillohet sipas standardit kombetar (ne sistemin publik): Nxënës në klasë; Numri mesatar i nxënësve në klasë. (Raporti numri total i nxënësve në arsimin e		34	34	34	34
Efiçienca buxhetore per permresimin e sherbimit arsimor te mesem te pergjithshem: Shpenzime mesatare për një nxënës në shkollën e mesme (total shpenzime) kundreit numrit total të nxënësve në arsimin e		12.98	12.7	10.68	10.71
Numri i shkollave që ngrohen me dru zjarri		7	8	9	9
Numri i shkollave që ngrohen me gaz		0	0	0	0
Numri i shkollave që ngrohen me kaldaja me naftë		5	5	5	5
Numri i objekteve te sigurudara per raste te ngjarjeve te jashtezakonshme si zjarr dhe termete per arsimin e mesëm të përgjithshëm		6	6	11	11
Numri i shkollave që kanë shërbimin e ruajtjes së objektit		13	13	13	13
Mbështetje për të rinjtë me bursë financiare: Numri i nxënësve që përfitojnë		7	7	7	7
Numri i shkollave të mesme të përgjithshme qytet dhe Njësi Administrative të planifikuar për përmirësim		6	7	7	7

Kodi				Emërtimi i Produktit	Përshkrimi i Produktit	Njësia Matëse	SASIA	SHPENZIME
Qëllimi	Objektivi	Projekti	Produkti	*(Emër i shkurtër identifikues)*	*(Përshkrim më i gjatë i karakteristikave të produktit)*	*(Produkti)*	*Viti 2022*	*Viti 2022*

1.3. OBJEKTIVI

Treguesit e Performancës në nivel Objektivi	VITI	2022	2023	2024	2025

Kodi				Emërtimi i Produktit	Përshkrimi i Produktit	Njësia Matëse	SASIA	SHPENZIME
Qëllimi	Objektivi	Projekti	Produkti	*(Emër i shkurtër identifikues)*	*(Përshkrim më i gjatë i karakteristikave të produktit)*	*(Produkti)*	*Viti 2022*	*Viti 2022*
	1.3.		1.3.A.					

Verdhë = Per tu plotësuar nga Ekipi i Menaxhimit të Programit

PEMA E PROGRAMIT

Kodi	09230	Emërtimi	Arsimi i Mesëm i Përgjithshëm

Përshkrimi i Programit

- Ndërtim dhe mirëmbajtje e institucioneve shkollore;
- Ndërtim, rehabilitim dhe mirëmbajtje e ndërtesave arsimore e sistemit shkollor parauniversitar, me përjashtim të shkollave profesionale.
- Shpenzimet për paga për stafin mbështetës.

1 QELLIMI

Ndërtimi, rehabilitimi dhe mirëmbajtja e ndërtesave arsimore të sistemit shkollor parauniversitar në arsimin e mesëm të përgjithshëm.

Treguesit e Performancës në nivel Qëllimi	VITI	2022	2023	2024	2025
Perfmresimi i terreqjes se fixenesve qe mbarojne arsimin baze ne arsimin e mesem te pergjithshem. Numri i nxënësve të regjistruar në sistemin e arsimit të mesëm publik kundrejt numrit total të nxënësve që mësimin në klasat e arsimit të përgjithshëm të mesëm zhvillohet sipas standardit kombëtar (në sistemin publik): Nxënës në klasë; Numri mesatar i nxënësve në klasë. (Raporti numri total i nxënësve në arsimin e		43%	43%	43%	43%
Mesimi ne klasat e arsimit te pergjithshem te mesem zhvillohet sipas standardit kombetar (ne sistemin publik): Nxenes ne klase; Numri mesatar i nxenesve ne klase. (Raporti numri total i nxenesve ne arsimin e		34	34	34	34
Efiçienca dëxhetore per perfmresimin e sherbimit arsimor te mesem te pergjithshem. Shpenzime mesatare per nje nxenes ne shkollen e mesme (total shpenzime) kundrejt numrit total te nxenesve ne arsimin e		12.98	12.7	10.68	10.71

1.1. OBJEKTIVI

Ofrimi i shërbimeve cilësore për zhvillimin e procesit mësimor edukativ në kushte të përshtatshme në gjithë territorin administrativ të Bashkisë së Shkodrës në arsimin e mesëm të përgjithshëm.

Treguesit e Performancës në nivel Objektivi	VITI	2022	2023	2024	2025
Perfmresimi i sherbimit ne procesin edukativ dhe mesimor - Numri i punonjesve mbeshtetes ne arsimin e mesem te pergjithshem		36	36	36	36
Numri i shkollave të mesme të përgjithshme		13	13	13	13
Perfmresimi i terreqjes se fixenesve qe mbarojne arsimin baze ne arsimin e mesem te pergjithshem. Numri i nxënësve të regjistruar në sistemin e arsimit të mesëm publik kundrejt numrit total të nxënësve që mësimin në klasat e arsimit të përgjithshëm të mesëm zhvillohet sipas standardit kombëtar (në sistemin publik): Nxënës në klasë; Numri mesatar i nxënësve në klasë. (Raporti numri total i nxënësve në arsimin e		43%	43%	43%	43%
Mesimi ne klasat e arsimit te pergjithshem te mesem zhvillohet sipas standardit kombetar (ne sistemin publik): Nxenes ne klase; Numri mesatar i nxenesve ne klase. (Raporti numri total i nxenesve ne arsimin e		34	34	34	34
Efiçienca dëxhetore per perfmresimin e sherbimit arsimor te mesem te pergjithshem. Shpenzime mesatare per nje nxenes ne shkollen e mesme (total shpenzime) kundrejt numrit total te nxenesve ne arsimin e		12.98	12.7	10.68	10.71
Numri i shkollave që ngrohen me dru zjarri		7	8	9	9
Numri i shkollave që ngrohen me gaz		0	0	0	0
Numri i shkollave që ngrohen me kaldaja me naftë		5	5	5	5
Numri i objekteve te sigurdara per faste te ngjarjeve te jashtezakonshme si zjarr dhe termete per arsimin e mesem te pergjithshem		6	6	11	11
Numri i shkollave që kanë shërbimin e ruajtjes së objektit		13	13	13	13
Mbështetje për të rinjtë me bursë financiare: Numri i nxënësve që përfitojnë		7	7	7	7
Numri i shkollave të mesme të përgjithshme qytet dhe Njësi Administrative të planifikuar për përmirësim		6	7	7	7

Kodi				Emërtimi i Produktit	Përshkrimi i Produktit	Njësia Matëse	SASIA	SHPENZIME
Qëllimi	Objektivi	Projekti	Produkti	*(Emër i shkurtër identifikues)*	*(Përshkrim më i gjatë i karakteristikave të produktit)*	*(Produkti)*	*Viti 2022*	*Viti 2022*
			1.3.B.					
			1.3.C.					
			1.3.D.					
			1.3.E.					
			1.3.F.					

2 QELLIMI

Ndërtimi, rehabilitimi dhe mirëmbajtja e ndërtesave arsimore të sistemit shkollor parauniversitar në arsimin e mesëm profesional.

Treguesit e Performancës në nivel Qëllimi	VITI	2022	2023	2024	2025
Perfmresimi i akomodimit te fixenesve ne konviktet e shkollave profesionale. Numri i fixenesve te akomoduar në konvikte kundrejt numrit total të dhënave të konviktave (nxënës për dhomë mesatarisht)		1.08	1.2	1.2	1.2
Kritja e efiçiences se menaxhimit te konvikteve. Shpenzime per nje fixenes te akomoduar ne konvikt ne sistemin publik (lekë/student): Shpenzime në lekë, për 1 nxënës, të akomoduar, në konvikt. (Mësë		3920	3283	2972	2972

Verdhë = Per tu plotësuar nga Ekipi i Menaxhimit të Programit

PEMA E PROGRAMIT

Kodi	09230	Emërtimi	Arsimi i Mesëm i Përgjithshëm

Përshkrimi i Programit

- Ndërtim dhe mirëmbajtje e institucioneve shkollore;
- Ndërtim, rehabilitim dhe mirëmbajtje e ndërtesave arsimore e sistemit shkollor parauniversitar, me përjashtim të shkollave profesionale.
- Shpenzimet për paga për stafin mbështetës.

1 QELLIMI

Ndërtimi, rehabilitimi dhe mirëmbajtja e ndërtesave arsimore të sistemit shkollor parauniversitar në arsimin e mesëm të përgjithshëm.

Treguesit e Performancës në nivel Qëllimi	VITI	2022	2023	2024	2025
Perfitimi i terheqjes se fixenesve qe mbarojne arsimin baze ne arsimin e mesem te pergjithshem. Numri i nxënësve të regjistruar në sistemin e arsimit të mesëm publik kundrejt numrit total të nxënësve që mësimin në klasat e arsimit të pergjithshem te mesem zhvillohet sipas standardit kombetar (ne sistemin publik): Nxënës në klasë: Numri mesatar i nxënësve në klasë. (Raporti numri total i nxënësve në arsimin e		43%	43%	43%	43%
		34	34	34	34
Efiçienca ddxhetore per perfitimin e sherbimit arsimor te mesem te pergjithshem. Shpenzime mesatare per nje nxenes ne shkollen e mesme (total shpenzime) kundrejt numrit total te nxenesve ne arsimin e		12.98	12.7	10.68	10.71

1.1. OBJEKTIVI

Ofrimi i shërbimeve cilësore për zhvillimin e procesit mësimor edukativ në kushte të përshtatshme në gjithë territorin administrativ të Bashkisë së Shkodrës në arsimin e mesëm të përgjithshëm.

Treguesit e Performancës në nivel Objektivi	VITI	2022	2023	2024	2025
Perfitimi i sherbimit ne procesin edukativ dhe mesimor - Numri i punonjesve mbeshtetes ne arsimin e mesem te pergjithshem		36	36	36	36
Numri i shkollave te mesme te pergjithshme		13	13	13	13
Perfitimi i terheqjes se fixenesve qe mbarojne arsimin baze ne arsimin e mesem te pergjithshem. Numri i nxënësve të regjistruar në sistemin e arsimit të mesëm publik kundrejt numrit total të nxënësve që mësimin në klasat e arsimit te pergjithshem te mesem zhvillohet sipas standardit kombetar (ne sistemin publik): Nxënës në klasë: Numri mesatar i nxënësve në klasë. (Raporti numri total i nxënësve në arsimin e		43%	43%	43%	43%
		34	34	34	34
Efiçienca ddxhetore per perfitimin e sherbimit arsimor te mesem te pergjithshem. Shpenzime mesatare per nje nxenes ne shkollen e mesme (total shpenzime) kundrejt numrit total te nxenesve ne arsimin e		12.98	12.7	10.68	10.71
Numri i shkollave që ngrohen me dru zjarri		7	8	9	9
Numri i shkollave që ngrohen me gaz		0	0	0	0
Numri i shkollave që ngrohen me kaldaja me naftë		5	5	5	5
Numri i objekteve te sigurudara per faste te ngjarjeve te jashtezakonshme si zjarr dhe termete per arsimin e mesëm të përgjithshëm		6	6	11	11
Numri i shkollave që kanë shërbimin e ruajtjes së objektit		13	13	13	13
Mbështetje për të rinjtë me bursë financiare: Numri i nxënësve që përfitojnë		7	7	7	7
Numri i shkollave te mesme te pergjithshme qytet dhe Njësi Administrative të planifikuar për përmirësim		6	7	7	7

Kodi				Emërtimi i Produktit (Emër i shkurtër identifikues)	Përshkrimi i Produktit (Përshkrim më i gjatë i karakteristikave të produktit)	Njësia Matëse (Produkti)	SASIA Viti 2022	SHPENZIME Viti 2022
Qëllimi	Objektivi	Projekti	Produkti					

2.1. OBJEKTIVI

Ofrimi i shërbimeve cilësore për zhvillimin e procesit mësimor edukativ në kushte të përshtatshme në gjithë territorin administrativ të Bashkisë së Shkodrës në arsimin e mesëm profesional.

Treguesit e Performancës në nivel Objektivi	VITI	2022	2023	2024	2025
Numri i punonjësve që shërbejnë në konviktet e arsimit të mesëm profesional		26	26	26	26
Numri i godinave që i shërbejnë arsimit profesional		4	4	4	4
Perfitimi i akomodimit te fixenesve ne konviktet e shkollave profesionale. Numri i fixenesve te akomoduar ne konvikte kundrejt numrit total te dhomave te konviktave (nxënës për dhomë mesatarisht)		1.08	1.2	1.2	1.2
Efiçienca e shpenzimeve te konviktevE. Shpenzime per nje fixenes te akomoduar ne konvikt ne sistemin publik (lekë/student): Shpenzime ne lekë per 1 nxënës te akomoduar ne konvikt. (Mjetë		3920	3283	2972	2972
Numri i shkollave profesionale që ngrohen me gaz		1 konvikt, 2shkolla	1 konvikt, 2shkolla	1 konvikt, 2 shkolla	1 konvikt, 2 shkolla

Verdhë = Per tu plotësuar nga Ekipi i Menaxhimit të Programit

PEMA E PROGRAMIT

Kodi	09230	Emërtimi	Arsimi i Mesëm i Përgjithshëm

Përshkrimi i Programit

- Ndërtim dhe mirëmbajtje e institucioneve shkollore;
- Ndërtim, rehabilitim dhe mirëmbajtje e ndërtesave arsimore e sistemit shkollor parauniversitar, me përjashtim të shkollave profesionale.
- Shpenzimet për paga për stafin mbështetës.

1 QELLIMI

Ndërtimi, rehabilitimi dhe mirëmbajtja e ndërtesave arsimore të sistemit shkollor parauniversitar në arsimin e mesëm të përgjithshëm.

Treguesit e Performancës në nivel Qëllimi	VITI	2022	2023	2024	2025
Perfmresimi i terheqjes se fixenesve qe mbarojne arsimin baze ne arsimin e mesem te pergjithshem. Numri i nxënësve të regjistruar në sistemin e arsimit të mesëm publik kundrejt numrit total të nxënësve që mesimin ne klasat e arsimit te pergjithshem te mesem zhvillohet sipas standarduit kombetar (ne sistemin publik): Nxënës në klasë: Numri mesatar i nxënësve në klasë. (Raporti numri total i nxënësve në arsimin e		43%	43%	43%	43%
Ekipeleka dhënëtore per perfmresimin e sherbimit arsimor te mesem te pergjithshem. Shpenzime mesatare për një nxënës në shkollën e mesme (total shpenzime) kundrejt numrit total të nxënësve në arsimin e		34	34	34	34
		12.98	12.7	10.68	10.71

1.1. OBJEKTIVI

Ofrimi i shërbimeve cilësore për zhvillimin e procesit mësimor edukativ në kushte të përshtatshme në gjithë territorin administrativ të Bashkisë së Shkodrës në arsimin e mesëm të përgjithshëm.

Treguesit e Performancës në nivel Objektivi	VITI	2022	2023	2024	2025
Perfmresimi i sherbimit ne procesin edukativ dhe mesimor - Numri i punonjesve mbeshtetes ne arsimin e mesëm të përgjithshëm		36	36	36	36
Numri i shkollave të mesme të përgjithshme		13	13	13	13
Perfmresimi i terheqjes se fixenesve qe mbarojne arsimin baze ne arsimin e mesem te pergjithshem. Numri i nxënësve të regjistruar në sistemin e arsimit të mesëm publik kundrejt numrit total të nxënësve që mesimin ne klasat e arsimit te pergjithshem te mesem zhvillohet sipas standarduit kombetar (ne sistemin publik): Nxënës në klasë: Numri mesatar i nxënësve në klasë. (Raporti numri total i nxënësve në arsimin e		43%	43%	43%	43%
Ekipeleka dhënëtore per perfmresimin e sherbimit arsimor te mesem te pergjithshem. Shpenzime mesatare për një nxënës në shkollën e mesme (total shpenzime) kundrejt numrit total të nxënësve në arsimin e		34	34	34	34
		12.98	12.7	10.68	10.71
Numri i shkollave që ngrohen me dru zjarri		7	8	9	9
Numri i shkollave që ngrohen me gaz		0	0	0	0
Numri i shkollave që ngrohen me kaldaja me naftë		5	5	5	5
Numri i objekteve te sigurudara per raste te ngjarjeve te jashtezakonshme si zjarr dhe termete per arsimin e mesëm të përgjithshëm		6	6	11	11
Numri i shkollave që kanë shërbimin e ruajtjes së objektit		13	13	13	13
Mbështetje për të rinjtë me bursë financiare: Numri i nxënësve që përfitojnë		7	7	7	7
Numri i shkollave të mesme të përgjithshme qytet dhe Njësi Administrative të planifikuar për përmirësim		6	7	7	7

Kodi: Qëllimi	Objektivi	Projekti	Produkti	Emërtimi i Produktit (Emër i shkurtër identifikues)	Përshkrimi i Produktit (Përshkrim më i gjatë i karakteristikave të produktit)		Njësia Matëse (Produkti)	SASIA Viti 2022	SHPENZIME Viti 2022
				Numri i nxënësve në konvikte: Ndryshimi në % i numrit të nxënësve të akomoduar në konvikte		-23%	11%	0%	0%
				Numri i konvikteve me ngrohje me kaldajë		1	1	1	1
				Numri i shkollave dhe konvikteve që mirëmbahen		1 konvikt	1 konvikt	1 konvikt	1 konvikt
				Numri i studenteve të akomoduar			120	120	120
				Numri konvikteve që do të rikonstruktohen		1	1		

Kodi: Qëllimi	Objektivi	Projekti	Produkti	Emërtimi i Produktit (Emër i shkurtër identifikues)	Përshkrimi i Produktit (Përshkrim më i gjatë i karakteristikave të produktit)	Njësia Matëse (Produkti)	SASIA Viti 2022	SHPENZIME Viti 2022
2	2.1.		2.1.A.	Mjedise dhe objekteve cilesore për zhvillimin e proc	Mbështetje për punonjësit e arsimit të mesëm professional, për infrastruktur	numri i konvikteve o	4	73393
			2.1.B.	Mjedise dhe objekteve cilesore për zhvillimin e proc	Ndërmarrja e trajtimit të studenteve	numri i godinave të NTS		
			2.1.C.	Përmirësimi i infrastrukturës në institucionet e arsim	Rikonstruksioni i objektit të ish shkollës veterinare dhe kthimi i saj në një qen	numri I konvikteve o	1	32445
			2.1.D.	Numri i panaireve te organizuara	Organizimi i panairit të shkollave te mesme profesionale në Bashkinë Shkodër	numri I panaireve		

Verdhë = Per tu plotësuar nga Ekipi i Menaxhimit të Programit

PEMA E PROGRAMIT

Kodi	09230	Emërtimi	Arsimi i Mesëm i Përgjithshëm

Përshkrimi i Programit

- Ndërtim dhe mirëmbajtje e institucioneve shkollore;
- Ndërtim, rehabilitim dhe mirëmbajtje e ndërtesave arsimore e sistemit shkollor parauniversitar, me përjashtim të shkollave profesionale.
- Shpenzimet për paga për stafin mbështetës.

1 QELLIMI

Ndërtimi, rehabilitimi dhe mirëmbajtja e ndërtesave arsimore të sistemit shkollor parauniversitar në arsimin e mesëm të përgjithshëm.

Treguesit e Performancës në nivel Qëllimi	VITI	2022	2023	2024	2025
Perfmresimi i terheqjes se fixenesve qe mbarojne arsimin baze ne arsimin e mesem te pergjithshem. Numri i nxënësve të regjistruar në sistemin e arsimit të mesëm publik kundrejt numrit total të nxënësve që		43%	43%	43%	43%
Mesimi ne klasat e arsimit te pergjithshem te mesem zhvillohet sipas standardit kombetar (ne sistemin publik): Nxënës në klasë: Numri mesatar i nxënësve në klasë. (Raporti numri total i nxënësve në arsimin e		34	34	34	34
Efiçienca buxhetore per perfmresimin e sherbimit arsimor te mesem te pergjithshem: Shpenzime mesatare për një nxënës në shkollën e mesme (total shpenzime) kundrejt numrit total të nxënësve në arsimin e		12.98	12.7	10.68	10.71

1.1. OBJEKTIVI

Ofrimi i shërbimeve cilësore për zhvillimin e procesit mësimor edukativ në kushte të përshtatshme në gjithë territorin administrativ të Bashkisë së Shkodrës në arsimin e mesëm të përgjithshëm.

Treguesit e Performancës në nivel Objektivi	VITI	2022	2023	2024	2025
Perfmresimi i sherbimit ne procesin edukativ dhe mesimor - Numri i punonjesve mbeshtetes ne arsimin e mesëm të përgjithshëm		36	36	36	36
Numri i shkollave të mesme të përgjithshme		13	13	13	13
Perfmresimi i terheqjes se fixenesve qe mbarojne arsimin baze ne arsimin e mesem te pergjithshem. Numri i nxënësve të regjistruar në sistemin e arsimit të mesëm publik kundrejt numrit total të nxënësve që		43%	43%	43%	43%
Mesimi ne klasat e arsimit te pergjithshem te mesem zhvillohet sipas standardit kombetar (ne sistemin publik): Nxënës në klasë: Numri mesatar i nxënësve në klasë. (Raporti numri total i nxënësve në arsimin e		34	34	34	34
Efiçienca buxhetore per perfmresimin e sherbimit arsimor te mesem te pergjithshem: Shpenzime mesatare për një nxënës në shkollën e mesme (total shpenzime) kundrejt numrit total të nxënësve në arsimin e		12.98	12.7	10.68	10.71
Numri i shkollave që ngrohen me dru zjarri		7	8	9	9
Numri i shkollave që ngrohen me gaz		0	0	0	0
Numri i shkollave që ngrohen me kaldaja me naftë		5	5	5	5
Numri i objekteve te sigurdara per faste te ngjarjeve te jashtezakonshme si zjarr dhe termete per arsimin e mesëm të përgjithshëm		6	6	11	11
Numri i shkollave që kanë shërbimin e ruajtjes së objektit		13	13	13	13
Mbështetje për të rinjtë me bursë financiare: Numri i nxënësve që përfitojnë		7	7	7	7
Numri i shkollave të mesme të përgjithshme qytet dhe Njësi Administrative të planifikuar për përmirësim		6	7	7	7

Kodi				Emërtimi i Produktit	Përshkrimi i Produktit	Njësia Matëse	SASIA	SHPENZIME
Qëllimi	Objektivi	Projekti	Produkti	*(Emër i shkurtër identifikues)*	*(Përshkrim më i gjatë i karakteristikave të produktit)*	*(Produkti)*	*Viti 2022*	*Viti 2022*
			2.1.E.					
			2.1.F.					

2.2. OBJEKTIVI

Treguesit e Performancës në nivel Objektivi	VITI	2022	2023	2024	2025

Kodi	Emërtimi i Produktit	Përshkrimi i Produktit	Njësia Matëse	SASIA	SHPENZIME

Verdhë = Per tu plotësuar nga Ekipi i Menaxhimit të Programit

PEMA E PROGRAMIT

Kodi	09230	Emërtimi	Arsimi i Mesëm i Përgjithshëm

Përshkrimi i Programit

- Ndërtim dhe mirëmbajtje e institucioneve shkollore;
- Ndërtim, rehabilitim dhe mirëmbajtje e ndërtesave arsimore e sistemit shkollor parauniversitar, me përjashtim të shkollave profesionale.
- Shpenzimet për paga për stafin mbështetës.

1 QELLIMI

Ndërtimi, rehabilitimi dhe mirëmbajtja e ndërtesave arsimore të sistemit shkollor parauniversitar në arsimin e mesëm të përgjithshëm.

Treguesit e Performancës në nivel Qëllimi	VITI	2022	2023	2024	2025
Permbushja e terreqjes se hixenesve qe mbarojne arsimin baze ne arsimin e mesem te pergjithshem. Numri i nxënësve të regjistruar në sistemin e arsimit të mesëm publik kundrejt numrit total të nxënësve që mesimin ne klasat e arsimit te pergjithshem te mesem zhvillohet sipas standardit kombetar (ne sistemin publik): Nxënës në klasë: Numri mesatar i nxënësve në klasë. (Raporti numri total i nxënësve në arsimin e		43%	43%	43%	43%
		34	34	34	34
Efiçienca buxhetore per permbushjen e sherbimit arsimor te mesem te pergjithshem. Shpenzime mesatare për një nxënës në shkollën e mesme (total shpenzime) kundrejt numrit total të nxënësve në arsimin e		12.98	12.7	10.68	10.71

1.1. OBJEKTIVI

Ofrimi i shërbimeve cilësore për zhvillimin e procesit mësimor edukativ në kushte të përshtatshme në gjithë territorin administrativ të Bashkisë së Shkodrës në arsimin e mesëm të përgjithshëm.

Treguesit e Performancës në nivel Objektivi	VITI	2022	2023	2024	2025
Permbushja e sherbimit ne procesin edukativ dhe mesimor - Numri i punonjesve mbeshtetes ne arsimin e mesëm të përgjithshëm		36	36	36	36
Numri i shkollave të mesme të përgjithshme		13	13	13	13
Permbushja e terreqjes se hixenesve qe mbarojne arsimin baze ne arsimin e mesem te pergjithshem. Numri i nxënësve të regjistruar në sistemin e arsimit të mesëm publik kundrejt numrit total të nxënësve që mesimin ne klasat e arsimit te pergjithshem te mesem zhvillohet sipas standardit kombetar (ne sistemin publik): Nxënës në klasë: Numri mesatar i nxënësve në klasë. (Raporti numri total i nxënësve në arsimin e		43%	43%	43%	43%
		34	34	34	34
Efiçienca buxhetore per permbushjen e sherbimit arsimor te mesem te pergjithshem. Shpenzime mesatare për një nxënës në shkollën e mesme (total shpenzime) kundrejt numrit total të nxënësve në arsimin e		12.98	12.7	10.68	10.71
Numri i shkollave që ngrohen me dru zjarri		7	8	9	9
Numri i shkollave që ngrohen me gaz		0	0	0	0
Numri i shkollave që ngrohen me kaldaja me naftë		5	5	5	5
Numri i objekteve te sigurudara per raste te ngjarjeve te jashtezakonshme si zjarr dhe termete per arsimin e mesëm të përgjithshëm		6	6	11	11
Numri i shkollave që kanë shërbimin e ruajtjes së objektit		13	13	13	13
Mbështetje për të rinjtë me bursë financiare: Numri i nxënësve që përfitojnë		7	7	7	7
Numri i shkollave të mesme të përgjithshme qytet dhe Njësi Administrative të planifikuar për përmirësim		6	7	7	7

Kodi				Emërtimi i Produktit	Përshkrimi i Produktit	Njësia Matëse	SASIA	SHPENZIME
Qëllimi	Objektivi	Projekti	Produkti	*(Emër i shkurtër identifikues)*	*(Përshkrim më i gjatë i karakteristikave të produktit)*	*(Produkti)*	*Viti 2022*	*Viti 2022*
Qëllimi	Objektivi	Projekti	Produkti	*(Emër i shkurtër identifikues)*	*(Përshkrim më i gjatë i karakteristikave të produktit)*	*(Produkti)*	*Viti 2022*	*Viti 2022*
2.2.			2.2.A.					
			2.2.B.					
			2.2.C.					
			2.2.D.					
			2.2.E.					
			2.2.F.					

2.3. OBJEKTIVI

Treguesit e Performancës në nivel Objektivi	VITI	2022	2023	2024	2025

Verdhë = Per tu plotësuar nga Ekipi i Menaxhimit të Programit

PEMA E PROGRAMIT

Kodi	09230	Emërtimi	Arsimi i Mesëm i Përgjithshëm

Përshkrimi i Programit

- Ndërtim dhe mirëmbajtje e institucioneve shkollore;
- Ndërtim, rehabilitim dhe mirëmbajtje e ndërtesave arsimore e sistemit shkollor parauniversitar, me përjashtim të shkollave profesionale.
- Shpenzimet për paga për stafin mbështetës.

1 QELLIMI

Ndërtimi, rehabilitimi dhe mirëmbajtja e ndërtesave arsimore të sistemit shkollor parauniversitar në arsimin e mesëm të përgjithshëm.

Treguesit e Performancës në nivel Qëllimi	VITI	2022	2023	2024	2025
Perfmresimi i terreqjes se fixenesve qe mbarojne arsimin baze ne arsimin e mesem te pergjithshem. Numri i nxënësve të regjistruar në sistemin e arsimit të mesëm publik kundrejt numrit total të nxënësve që		43%	43%	43%	43%
Mesimi ne klasat e arsimit te pergjithshem te mesem zhvillohet sipas standardit kombetar (ne sistemin publik): Nxënës në klasë: Numri mesatar i nxënësve në klasë. (Raporti numri total i nxënësve në arsimin e		34	34	34	34
Efiçienca buxhetore per perfmresimin e sherbimit arsimor te mesem te pergjithshem: Shpenzime mesatare për një nxënës në shkollën e mesme (total shpenzime) kundrejt numrit total të nxënësve në arsimin e		12.98	12.7	10.68	10.71

1.1. OBJEKTIVI

Ofrimi i shërbimeve cilësore për zhvillimin e procesit mësimor edukativ në kushte të përshtatshme në gjithë territorin administrativ të Bashkisë së Shkodrës në arsimin e mesëm të përgjithshëm.

Treguesit e Performancës në nivel Objektivi	VITI	2022	2023	2024	2025
Perfmresimi i sherbimit ne procesin edukativ dhe mesimor - Numri i punonjesve mbeshtetes ne arsimin e mesëm të përgjithshëm		36	36	36	36
Numri i shkollave të mesme të përgjithshme		13	13	13	13
Perfmresimi i terreqjes se fixenesve qe mbarojne arsimin baze ne arsimin e mesem te pergjithshem. Numri i nxënësve të regjistruar në sistemin e arsimit të mesëm publik kundrejt numrit total të nxënësve që		43%	43%	43%	43%
Mesimi ne klasat e arsimit te pergjithshem te mesem zhvillohet sipas standardit kombetar (ne sistemin publik): Nxënës në klasë: Numri mesatar i nxënësve në klasë. (Raporti numri total i nxënësve në arsimin e		34	34	34	34
Efiçienca buxhetore per perfmresimin e sherbimit arsimor te mesem te pergjithshem: Shpenzime mesatare për një nxënës në shkollën e mesme (total shpenzime) kundrejt numrit total të nxënësve në arsimin e		12.98	12.7	10.68	10.71
Numri i shkollave që ngrohen me dru zjarri		7	8	9	9
Numri i shkollave që ngrohen me gaz		0	0	0	0
Numri i shkollave që ngrohen me kaldaja me naftë		5	5	5	5
Numri i objekteve te sigurudara per faste te ngjarjeve te jashtezakonshme si zjarr dhe termete per arsimin e mesëm të përgjithshëm		6	6	11	11
Numri i shkollave që kanë shërbimin e ruajtjes së objektit		13	13	13	13
Mbështetje për të rinjtë me bursë financiare: Numri i nxënësve që përfitojnë		7	7	7	7
Numri i shkollave të mesme të përgjithshme qytet dhe Njësi Administrative të planifikuar për përmirësim		6	7	7	7

Kodi				Emërtimi i Produktit	Përshkrimi i Produktit	Njësia Matëse	SASIA	SHPENZIME
Qëllimi	Objektivi	Projekti	Produkti	*(Emër i shkurtër identifikues)*	*(Përshkrim më i gjatë i karakteristikave të produktit)*	*(Produkti)*	*Viti 2022*	*Viti 2022*

Kodi				Emërtimi i Produktit	Përshkrimi i Produktit	Njësia Matëse	SASIA	SHPENZIME
Qëllimi	Objektivi	Projekti	Produkti	*(Emër i shkurtër identifikues)*	*(Përshkrim më i gjatë i karakteristikave të produktit)*	*(Produkti)*	*Viti 2022*	*Viti 2022*
	2.3.		2.3.A.					
			2.3.B.					
			2.3.C.					
			2.3.D.					
			2.3.E.					

Verdhë = Per tu plotësuar nga Ekipi i Menaxhimit të Programit

PEMA E PROGRAMIT

Kodi	09230	Emërtimi	Arsimi i Mesëm i Përgjithshëm

Përshkrimi i Programit

- Ndërtim dhe mirëmbajtje e institucioneve shkollore;
- Ndërtim, rehabilitim dhe mirëmbajtje e ndërtesave arsimore e sistemit shkollor parauniversitar, me përjashtim të shkollave profesionale.
- Shpenzimet për paga për stafin mbështetës.

1 QELLIMI

Ndërtimi, rehabilitimi dhe mirëmbajtja e ndërtesave arsimore të sistemit shkollor parauniversitar në arsimin e mesëm të përgjithshëm.

Treguesit e Performancës në nivel Qëllimi	VITI	2022	2023	2024	2025
Perfmresimi i terheqjes se fixenesve qe mbarojne arsimin baze ne arsimin e mesem te pergjithshem. Numri i nxënësve të regjistruar në sistemin e arsimit të mesëm publik kundreit numrit total të nxënësve që		43%	43%	43%	43%
Mesimi ne klasat e arsimit te pergjithshem te mesem zhvillohet sipas standardit kombetar (ne sistemin publik): Nxënës në klasë: Numri mesatar i nxënësve në klasë. (Raporti numri total i nxënësve në arsimin e		34	34	34	34
Efiçienca buxhetore per perfmresimin e sherbimit arsimor te mesem te pergjithshem: Shpenzime mesatare për një nxënës në shkollën e mesme (total shpenzime) kundreit numrit total të nxënësve në arsimin e		12.98	12.7	10.68	10.71

1.1. OBJEKTIVI

Ofrimi i shërbimeve cilësore për zhvillimin e procesit mësimor edukativ në kushte të përshtatshme në gjithë territorin administrativ të Bashkisë së Shkodrës në arsimin e mesëm të përgjithshëm.

Treguesit e Performancës në nivel Objektivi	VITI	2022	2023	2024	2025
Perfmresimi i sherbimit ne procesin edukativ dhe mesimor - Numri i punonjesve mbeshtetes ne arsimin e mesëm të përgjithshëm		36	36	36	36
Numri i shkollave të mesme të përgjithshme		13	13	13	13
Perfmresimi i terheqjes se fixenesve qe mbarojne arsimin baze ne arsimin e mesem te pergjithshem. Numri i nxënësve të regjistruar në sistemin e arsimit të mesëm publik kundreit numrit total të nxënësve që		43%	43%	43%	43%
Mesimi ne klasat e arsimit te pergjithshem te mesem zhvillohet sipas standardit kombetar (ne sistemin publik): Nxënës në klasë: Numri mesatar i nxënësve në klasë. (Raporti numri total i nxënësve në arsimin e		34	34	34	34
Efiçienca buxhetore per perfmresimin e sherbimit arsimor te mesem te pergjithshem: Shpenzime mesatare për një nxënës në shkollën e mesme (total shpenzime) kundreit numrit total të nxënësve në arsimin e		12.98	12.7	10.68	10.71
Numri i shkollave që ngrohen me dru zjarri		7	8	9	9
Numri i shkollave që ngrohen me gaz		0	0	0	0
Numri i shkollave që ngrohen me kaldaja me naftë		5	5	5	5
Numri i objekteve te sigurudara per raste te ngjarjeve te jashtezakonshme si zjarr dhe termete per arsimin e mesëm të përgjithshëm		6	6	11	11
Numri i shkollave që kanë shërbimin e ruajtjes së objektit		13	13	13	13
Mbështetje për të rinjtë me bursë financiare: Numri i nxënësve që përfitojnë		7	7	7	7
Numri i shkollave të mesme të përgjithshme qytet dhe Njësi Administrative të planifikuar për përmirësim		6	7	7	7

Kodi				Emërtimi i Produktit	Përshkrimi i Produktit	Njësia Matëse	SASIA	SHPENZIME
Qëllimi	Objektivi	Projekti	Produkti	*(Emër i shkurtër identifikues)*	*(Përshkrim më i gjatë i karakteristikave të produktit)*	*(Produkti)*	*Viti 2022*	*Viti 2022*
			2.3.F.					

3 QELLIMI

Treguesit e Performancës në nivel Qëllimi	VITI				

3.1

Verdhë = Per tu plotësuar nga Ekipi i Menaxhimit të Programit

PEMA E PROGRAMIT

Kodi	09230	Emërtimi	Arsimi i Mesëm i Përgjithshëm

Përshkrimi i Programit

- Ndërtim dhe mirëmbajtje e institucioneve shkollore;
- Ndërtim, rehabilitim dhe mirëmbajtje e ndërtesave arsimore e sistemit shkollor parauniversitar, me përjashtim të shkollave profesionale.
- Shpenzimet për paga për stafin mbështetës.

1 QELLIMI

Ndërtimi, rehabilitimi dhe mirëmbajtja e ndërtesave arsimore të sistemit shkollor parauniversitar në arsimin e mesëm të përgjithshëm.

Treguesit e Performancës në nivel Qëllimi	VITI	2022	2023	2024	2025
Perfmresimi i terheqjes se fixenesve qe mbarojne arsimin baze ne arsimin e mesem te pergjithshem. Numri i nxënësve të regjistruar në sistemin e arsimit të mesëm publik kundrejt numrit total të nxënësve që mesimin ne klasat e arsimit te pergjithshem te mesem zhvillohet sipas standardit kombetar (ne sistemin publik): Nxënës në klasë: Numri mesatar i nxënësve në klasë. (Raporti numri total i nxënësve në arsimin e		43%	43%	43%	43%
Ekiplenca dakhetore per perfmresimin e sherbimit arsimor te mesem te pergjithshem: Shpenzime mesatare per nje nxenes ne shkollen e mesme (total shpenzime) kundrejt numrit total te nxenesve ne arsimin e		34	34	34	34
		12.98	12.7	10.68	10.71

1.1. OBJEKTIVI

Ofrimi i shërbimeve cilësore për zhvillimin e procesit mësimor edukativ në kushte të përshtatshme në gjithë territorin administrativ të Bashkisë së Shkodrës në arsimin e mesëm të përgjithshëm.

Treguesit e Performancës në nivel Objektivi	VITI	2022	2023	2024	2025
Perfmresimi i sherbimit ne procesin edukativ dhe mesimor - Numri i punonjesve mbeshtetes ne arsimin e mesem te pergjithshem		36	36	36	36
Numri i shkollave të mesme të përgjithshme		13	13	13	13
Perfmresimi i terheqjes se fixenesve qe mbarojne arsimin baze ne arsimin e mesem te pergjithshem. Numri i nxënësve të regjistruar në sistemin e arsimit të mesëm publik kundrejt numrit total të nxënësve që mesimin ne klasat e arsimit te pergjithshem te mesem zhvillohet sipas standardit kombetar (ne sistemin publik): Nxënës në klasë: Numri mesatar i nxënësve në klasë. (Raporti numri total i nxënësve në arsimin e		43%	43%	43%	43%
Ekiplenca dakhetore per perfmresimin e sherbimit arsimor te mesem te pergjithshem: Shpenzime mesatare per nje nxenes ne shkollen e mesme (total shpenzime) kundrejt numrit total te nxenesve ne arsimin e		34	34	34	34
		12.98	12.7	10.68	10.71
Numri i shkollave që ngrohen me dru zjarri		7	8	9	9
Numri i shkollave që ngrohen me gaz		0	0	0	0
Numri i shkollave që ngrohen me kaldaja me naftë		5	5	5	5
Numri i objekteve te sigurudara per faste te ngjarjeve te jashtezakonshme si zjarr dhe termete per arsimin e mesem te pergjithshem		6	6	11	11
Numri i shkollave që kanë shërbimin e ruajtjes së objektit		13	13	13	13
Mbështetje për të rinjtë me bursë financiare: Numri i nxënësve që përfitojnë		7	7	7	7
Numri i shkollave të mesme të përgjithshme qytet dhe Njësi Administrative të planifikuar për përmirësim		6	7	7	7

Kodi				Emërtimi i Produktit	Përshkrimi i Produktit	Njësia Matëse	SASIA	SHPENZIME
Qëllimi	Objektivi	Projekti	Produkti	*(Emër i shkurtër identifikues)*	*(Përshkrim më i gjatë i karakteristikave të produktit)*	*(Produkti)*	*Viti 2022*	*Viti 2022*

OBJEKTIVI

Treguesit e Performancës në nivel Objektivi	VITI	2022	2023	2024	2025

Kodi				Emërtimi i Produktit	Përshkrimi i Produktit	Njësia Matëse	SASIA	SHPENZIME
Qëllimi	Objektivi	Projekti	Produkti	*(Emër i shkurtër identifikues)*	*(Përshkrim më i gjatë i karakteristikave të produktit)*	*(Produkti)*	*Viti 2022*	*Viti 2022*
3	3.1		3.1.A.					
			3.1.B.					

Verdhë = Per tu plotësuar nga Ekipi i Menaxhimit të Programit

PEMA E PROGRAMIT

Kodi	09230	Emërtimi	Arsimi i Mesëm i Përgjithshëm

Përshkrimi i Programit

- Ndërtim dhe mirëmbajtje e institucioneve shkollore;
- Ndërtim, rehabilitim dhe mirëmbajtje e ndërtesave arsimore e sistemit shkollor parauniversitar, me përjashtim të shkollave profesionale.
- Shpenzimet për paga për stafin mbështetës.

1 QELLIMI

Ndërtimi, rehabilitimi dhe mirëmbajtja e ndërtesave arsimore të sistemit shkollor parauniversitar në arsimin e mesëm të përgjithshëm.

Treguesit e Performancës në nivel Qëllimi	VITI	2022	2023	2024	2025
Permbushja e terreqjes se hixenesve qe mbarojne arsimin baze ne arsimin e mesem te pergjithshem. Numri i nxënësve të regjistruar në sistemin e arsimit të mesëm publik kundrejt numrit total të nxënësve që mësimin në klasat e arsimit të pergjithshem te mesem zhvillohet sipas standardit kombetar (ne sistemin publik): Nxënës në klasë: Numri mesatar i nxënësve në klasë. (Raporti numri total i nxënësve në arsimin e		43%	43%	43%	43%
Mesimi ne klasat e arsimit te pergjithshem te mesem zhvillohet sipas standardit kombetar (ne sistemin publik): Nxënës në klasë: Numri mesatar i nxënësve në klasë. (Raporti numri total i nxënësve në arsimin e		34	34	34	34
Efiçienca duke ndjekur per perfitimin e sherbimit arsimor te mesem te pergjithshem. Shpenzime mesatare për një nxënës në shkollën e mesme (total shpenzime) kundrejt numrit total të nxënësve në arsimin e		12.98	12.7	10.68	10.71

1.1. OBJEKTIVI

Ofrimi i shërbimeve cilësore për zhvillimin e procesit mësimor edukativ në kushte të përshtatshme në gjithë territorin administrativ të Bashkisë së Shkodrës në arsimin e mesëm të përgjithshëm.

Treguesit e Performancës në nivel Objektivi	VITI	2022	2023	2024	2025
Permbushja e procesit edukativ dhe mesimor - Numri i punonjesve mbeshtetes ne arsimin e mesëm të përgjithshëm		36	36	36	36
Numri i shkollave të mesme të përgjithshme		13	13	13	13
Permbushja e terreqjes se hixenesve qe mbarojne arsimin baze ne arsimin e mesem te pergjithshem. Numri i nxënësve të regjistruar në sistemin e arsimit të mesëm publik kundrejt numrit total të nxënësve që		43%	43%	43%	43%
Mesimi ne klasat e arsimit te pergjithshem te mesem zhvillohet sipas standardit kombetar (ne sistemin publik): Nxënës në klasë: Numri mesatar i nxënësve në klasë. (Raporti numri total i nxënësve në arsimin e		34	34	34	34
Efiçienca duke ndjekur per perfitimin e sherbimit arsimor te mesem te pergjithshem. Shpenzime mesatare për një nxënës në shkollën e mesme (total shpenzime) kundrejt numrit total të nxënësve në arsimin e		12.98	12.7	10.68	10.71
Numri i shkollave që ngrohen me dru zjarri		7	8	9	9
Numri i shkollave që ngrohen me gaz		0	0	0	0
Numri i shkollave që ngrohen me kaldaja me naftë		5	5	5	5
Numri i objekteve te sigurudara per faste te ngjarjeve te jashtezakonshme si zjarr dhe termete per arsimin e mesëm të përgjithshëm		6	6	11	11
Numri i shkollave që kanë shërbimin e ruajtjes së objektit		13	13	13	13
Mbështetje për të rinjtë me bursë financiare: Numri i nxënësve që përfitojnë		7	7	7	7
Numri i shkollave të mesme të përgjithshme qytet dhe Njësi Administrative të planifikuar për përmirësim		6	7	7	7

Kodi				Emërtimi i Produktit	Përshkrimi i Produktit	Njësia Matëse	SASIA	SHPENZIME
Qëllimi	Objektivi	Projekti	Produkti	*(Emër i shkurtër identifikues)*	*(Përshkrim më i gjatë i karakteristikave të produktit)*	*(Produkti)*	*Viti 2022*	*Viti 2022*
			3.1.C.					
			3.1.D.					
			3.1.E.					
			3.1.F.					

3.2 OBJEKTIVI

Treguesit e Performancës në nivel Objektivi	VITI	2022	2023	2024	2025

Verdhë = Per tu plotësuar nga Ekipi i Menaxhimit të Programit

PEMA E PROGRAMIT

Kodi	09230	Emërtimi	Arsimi i Mesëm i Përgjithshëm

Përshkrimi i Programit

- Ndërtim dhe mirëmbajtje e institucioneve shkollore;
- Ndërtim, rehabilitim dhe mirëmbajtje e ndërtesave arsimore e sistemit shkollor parauniversitar, me përjashtim të shkollave profesionale.
- Shpenzimet për paga për stafin mbështetës.

1 QELLIMI

Ndërtimi, rehabilitimi dhe mirëmbajtja e ndërtesave arsimore të sistemit shkollor parauniversitar në arsimin e mesëm të përgjithshëm.

Treguesit e Performancës në nivel Qëllimi	VITI	2022	2023	2024	2025
Perfmresimi i terheqjes se fixenesve qe mbarojne arsimin baze ne arsimin e mesem te pergjithshem. Numri i nxënësve të regjistruar në sistemin e arsimit të mesëm publik kundrejt numrit total të nxënësve që		43%	43%	43%	43%
Mesimi ne klasat e arsimit te pergjithshem te mesem zhvillohet sipas standardit kombetar (ne sistemin publik): Nxënës në klasë: Numri mesatar i nxënësve në klasë. (Raporti numri total i nxënësve në arsimin e		34	34	34	34
Efiçienca buxhetore per perfmresimin e sherbimit arsimor te mesem te pergjithshem: Shpenzime mesatare për një nxënës në shkollën e mesme (total shpenzime) kundrejt numrit total të nxënësve në arsimin e		12.98	12.7	10.68	10.71

1.1. OBJEKTIVI

Ofrimi i shërbimeve cilësore për zhvillimin e procesit mësimor edukativ në kushte të përshtatshme në gjithë territorin administrativ të Bashkisë së Shkodrës në arsimin e mesëm të përgjithshëm.

Treguesit e Performancës në nivel Objektivi	VITI	2022	2023	2024	2025
Perfmresimi i shërbimit ne procesin edukativ dhe mesimor - Numri i punonjesve mbeshtetes ne arsimin e mesëm të përgjithshëm		36	36	36	36
Numri i shkollave të mesme të përgjithshme		13	13	13	13
Perfmresimi i terheqjes se fixenesve qe mbarojne arsimin baze ne arsimin e mesem te pergjithshem. Numri i nxënësve të regjistruar në sistemin e arsimit të mesëm publik kundrejt numrit total të nxënësve që		43%	43%	43%	43%
Mesimi ne klasat e arsimit te pergjithshem te mesem zhvillohet sipas standardit kombetar (ne sistemin publik): Nxënës në klasë: Numri mesatar i nxënësve në klasë. (Raporti numri total i nxënësve në arsimin e		34	34	34	34
Efiçienca buxhetore per perfmresimin e sherbimit arsimor te mesem te pergjithshem: Shpenzime mesatare për një nxënës në shkollën e mesme (total shpenzime) kundrejt numrit total të nxënësve në arsimin e		12.98	12.7	10.68	10.71
Numri i shkollave që ngrohen me dru zjarri		7	8	9	9
Numri i shkollave që ngrohen me gaz		0	0	0	0
Numri i shkollave që ngrohen me kaldaja me naftë		5	5	5	5
Numri i objekteve te sigurudara per faste te ngjarjeve te jashtezakonshme si zjarr dhe termete per arsimin e mesëm të përgjithshëm		6	6	11	11
Numri i shkollave që kanë shërbimin e ruajtjes së objektit		13	13	13	13
Mbështetje për të rinjtë me bursë financiare: Numri i nxënësve që përfitojnë		7	7	7	7
Numri i shkollave të mesme të përgjithshme qytet dhe Njësi Administrative të planifikuar për përmirësim		6	7	7	7

Kodi				Emërtimi i Produktit	Përshkrimi i Produktit	Njësia Matëse	SASIA	SHPENZIME
Qëllimi	Objektivi	Projekti	Produkti	*(Emër i shkurtër identifikues)*	*(Përshkrim më i gjatë i karakteristikave të produktit)*	*(Produkti)*	*Viti 2022*	*Viti 2022*

Kodi				Emërtimi i Produktit	Përshkrimi i Produktit	Njësia Matëse	SASIA	SHPENZIME
Qëllimi	Objektivi	Projekti	Produkti	*(Emër i shkurtër identifikues)*	*(Përshkrim më i gjatë i karakteristikave të produktit)*	*(Produkti)*	*Viti 2022*	*Viti 2022*
	3.2		3.2.A.					
			3.2.B.					
			3.2.C.					
			3.2.D.					
			3.2.E.					
			3.2.F.					

3.3 OBJEKTIVI

Verdhë = Per tu plotësuar nga Ekipi i Menaxhimit të Programit

PEMA E PROGRAMIT

Kodi	09230	Emërtimi	Arsimi i Mesëm i Përgjithshëm

Përshkrimi i Programit

- Ndërtim dhe mirëmbajtje e institucioneve shkollore;
- Ndërtim, rehabilitim dhe mirëmbajtje e ndërtesave arsimore e sistemit shkollor parauniversitar, me përjashtim të shkollave profesionale.
- Shpenzimet për paga për stafin mbështetës.

1 QELLIMI

Ndërtimi, rehabilitimi dhe mirëmbajtja e ndërtesave arsimore të sistemit shkollor parauniversitar në arsimin e mesëm të përgjithshëm.

Treguesit e Performancës në nivel Qëllimi	VITI	2022	2023	2024	2025
Permbushja e terrenjeve se fixenesve qe mbarojne arsimin baze ne arsimin e mesem te pergjithshem. Numri i nxënësve të regjistruar në sistemin e arsimit të mesëm publik kundrejt numrit total të nxënësve që mesimin ne klasat e arsimit te pergjithshem te mesem zhvillohet sipas standarduit kombetar (ne sistemin publik): Nxënës në klasë: Numri mesatar i nxënësve në klasë. (Raporti numri total i nxënësve në arsimin e		43%	43%	43%	43%
		34	34	34	34
Efiçienca buxhetore per permbushjen e sherbimit arsimor te mesem te pergjithshem. Shpenzime mesatare per nje nxenes ne shkollen e mesme (total shpenzime) kundrejt numrit total te nxenesve ne arsimin e		12.98	12.7	10.68	10.71

1.1. OBJEKTIVI

Ofrimi i shërbimeve cilësore për zhvillimin e procesit mësimor edukativ në kushte të përshtatshme në gjithë territorin administrativ të Bashkisë së Shkodrës në arsimin e mesëm të përgjithshëm.

Treguesit e Performancës në nivel Objektivi	VITI	2022	2023	2024	2025
Permbushja e sherbimit ne procesin edukativ dhe mesimor - Numri i punonjesve mbeshtetes ne arsimin e mesem te pergjithshem		36	36	36	36
Numri i shkollave të mesme të përgjithshme		13	13	13	13
Permbushja e terrenjeve se fixenesve qe mbarojne arsimin baze ne arsimin e mesem te pergjithshem. Numri i nxënësve të regjistruar në sistemin e arsimit të mesëm publik kundrejt numrit total të nxënësve që mesimin ne klasat e arsimit te pergjithshem te mesem zhvillohet sipas standarduit kombetar (ne sistemin publik): Nxënës në klasë: Numri mesatar i nxënësve në klasë. (Raporti numri total i nxënësve në arsimin e		43%	43%	43%	43%
		34	34	34	34
Efiçienca buxhetore per permbushjen e sherbimit arsimor te mesem te pergjithshem. Shpenzime mesatare per nje nxenes ne shkollen e mesme (total shpenzime) kundrejt numrit total te nxenesve ne arsimin e		12.98	12.7	10.68	10.71
Numri i shkollave që ngrohen me dru zjarri		7	8	9	9
Numri i shkollave që ngrohen me gaz		0	0	0	0
Numri i shkollave që ngrohen me kaldaja me naftë		5	5	5	5
Numri i objekteve te sigurudara per faste te ngjarjeve te jashtezakonshme si zjarr dhe termete per arsimin e mesëm të përgjithshëm		6	6	11	11
Numri i shkollave që kanë shërbimin e ruajtjes së objektit		13	13	13	13
Mbështetje për të rinjtë me bursë financiare: Numri i nxënësve që përfitojnë		7	7	7	7
Numri i shkollave të mesme të përgjithshme qytet dhe Njësi Administrative të planifikuar për përmirësim		6	7	7	7

Kodi				Emërtimi i Produktit	Përshkrimi i Produktit	Njësia Matëse	SASIA	SHPENZIME
Qëllimi	Objektivi	Projekti	Produkti	*(Emër i shkurtër identifikues)*	*(Përshkrim më i gjatë i karakteristikave të produktit)*	*(Produkti)*	*Viti 2022*	*Viti 2022*

Treguesit e Performancës në nivel Objektivi	VITI	2022	2023	2024	2025

Kodi				Emërtimi i Produktit	Përshkrimi i Produktit	Njësia Matëse	SASIA	SHPENZIME
Qëllimi	Objektivi	Projekti	Produkti	*(Emër i shkurtër identifikues)*	*(Përshkrim më i gjatë i karakteristikave të produktit)*	*(Produkti)*	*Viti 2022*	*Viti 2022*
	3.3		3.3.A.					
			3.3.B.					
			3.3.C.					

Verdhë = Per tu plotësuar nga Ekipi i Menaxhimit të Programit

PEMA E PROGRAMIT

Kodi	09230	Emërtimi	Arsimi i Mesëm i Përgjithshëm

Përshkrimi i Programit

- Ndërtim dhe mirëmbajtje e institucioneve shkollore;
- Ndërtim, rehabilitim dhe mirëmbajtje e ndërtesave arsimore e sistemit shkollor parauniversitar, me përjashtim të shkollave profesionale.
- Shpenzimet për paga për stafin mbështetës.

1 QELLIMI

Ndërtimi, rehabilitimi dhe mirëmbajtja e ndërtesave arsimore të sistemit shkollor parauniversitar në arsimin e mesëm të përgjithshëm.

Treguesit e Performancës në nivel Qëllimi	VITI	2022	2023	2024	2025
Permbushja e kërkesës ndaj arsimit bazë në arsimin e mesëm të përgjithshëm. Numri i nxënësve të regjistruar në sistemin e arsimit të mesëm publik kundrejt numrit total të nxënësve që mësimin në klasat e arsimit të përgjithshëm të mesëm zhvillohet sipas standardit kombëtar (në sistemin publik): Nxënës në klasë; Numri mesatar i nxënësve në klasë. (Raporti numri total i nxënësve në arsimin e		43%	43%	43%	43%
		34	34	34	34
Efiçienca buxhetore për permbushjen e shërbimit arsimor të mesëm të përgjithshëm. Shpenzime mesatare për një nxënës në shkollën e mesme (total shpenzime) kundrejt numrit total të nxënësve në arsimin e		12.98	12.7	10.68	10.71

1.1. OBJEKTIVI

Ofrimi i shërbimeve cilësore për zhvillimin e procesit mësimor edukativ në kushte të përshtatshme në gjithë territorin administrativ të Bashkisë së Shkodrës në arsimin e mesëm të përgjithshëm.

Treguesit e Performancës në nivel Objektivi	VITI	2022	2023	2024	2025
Permbushja e kërkesës ndaj arsimit bazë në arsimin e mesëm të përgjithshëm. Numri i pafunksionimeve mbështetëse ndaj arsimit e mesëm të përgjithshëm		36	36	36	36
Numri i shkollave të mesme të përgjithshme		13	13	13	13
Permbushja e kërkesës ndaj arsimit bazë në arsimin e mesëm të përgjithshëm. Numri i nxënësve të regjistruar në sistemin e arsimit të mesëm publik kundrejt numrit total të nxënësve që mësimin në klasat e arsimit të përgjithshëm të mesëm zhvillohet sipas standardit kombëtar (në sistemin publik): Nxënës në klasë; Numri mesatar i nxënësve në klasë. (Raporti numri total i nxënësve në arsimin e		43%	43%	43%	43%
		34	34	34	34
Efiçienca buxhetore për permbushjen e shërbimit arsimor të mesëm të përgjithshëm. Shpenzime mesatare për një nxënës në shkollën e mesme (total shpenzime) kundrejt numrit total të nxënësve në arsimin e		12.98	12.7	10.68	10.71
Numri i shkollave që ngrohen me dru zjarri		7	8	9	9
Numri i shkollave që ngrohen me gaz		0	0	0	0
Numri i shkollave që ngrohen me kaldaja me naftë		5	5	5	5
Numri i objekteve të sigurdara për faste të ngjarjeve të jashtëzakonshme si zjarr dhe termete për arsimin e mesëm të përgjithshëm		6	6	11	11
Numri i shkollave që kanë shërbimin e ruajtjes së objektit		13	13	13	13
Mbështetje për të rinjtë me bursë financiare: Numri i nxënësve që përfitojnë		7	7	7	7
Numri i shkollave të mesme të përgjithshme qytet dhe Njësi Administrative të planifikuar për përmirësim		6	7	7	7

Kodi				Emërtimi i Produktit	Përshkrimi i Produktit	Njësia Matëse	SASIA	SHPENZIME
Qëllimi	Objektivi	Projekti	Produkti	*(Emër i shkurtër identifikues)*	*(Përshkrim më i gjatë i karakteristikave të produktit)*	*(Produkti)*	*Viti 2022*	*Viti 2022*
			3.3.D.					
			3.3.E.					
			3.3.F.					

4 QELLIMI

Treguesit e Performancës në nivel Qëllimi	VITI				

Verdhë = Per tu plotësuar nga Ekipi i Menaxhimit të Programit

PEMA E PROGRAMIT

Kodi	09230	Emërtimi	Arsimi i Mesëm i Përgjithshëm

Përshkrimi i Programit

- Ndërtim dhe mirëmbajtje e institucioneve shkollore;
- Ndërtim, rehabilitim dhe mirëmbajtje e ndërtesave arsimore e sistemit shkollor parauniversitar, me përjashtim të shkollave profesionale.
- Shpenzimet për paga për stafin mbështetës.

1 QELLIMI

Ndërtimi, rehabilitimi dhe mirëmbajtja e ndërtesave arsimore të sistemit shkollor parauniversitar në arsimin e mesëm të përgjithshëm.

Treguesit e Performancës në nivel Qëllimi	VITI	2022	2023	2024	2025
Perfmresimi i terreqjes se fixenesve qe mbarojne arsimin baze ne arsimin e mesem te pergjithshem. Numri i nxënësve të regjistruar në sistemin e arsimit të mesëm publik kundreit numrit total të nxënësve që		43%	43%	43%	43%
Mesimi ne klasat e arsimit te pergjithshem te mesem zhvillohet sipas standardit kombetar (ne sistemin publik): Nxënës në klasë; Numri mesatar i nxënësve në klasë. (Raporti numri total i nxënësve në arsimin e		34	34	34	34
Efiçienca vjetore per permresimin e sherbimit arsimor te mesem te pergjithshem. Shpenzime mesatare për një nxënës në shkollën e mesme (total shpenzime) kundreit numrit total të nxënësve në arsimin e		12.98	12.7	10.68	10.71

1.1. OBJEKTIVI

Ofrimi i shërbimeve cilësore për zhvillimin e procesit mësimor edukativ në kushte të përshtatshme në gjithë territorin administrativ të Bashkisë së Shkodrës në arsimin e mesëm të përgjithshëm.

Treguesit e Performancës në nivel Objektivi	VITI	2022	2023	2024	2025
Permresimi i sherbimit ne procesin edukativ dhe mesimor - Numri i punonjesve mbeshtetes ne arsimin e mesëm të përgjithshëm		36	36	36	36
Numri i shkollave të mesme të përgjithshme		13	13	13	13
Perfmresimi i terreqjes se fixenesve qe mbarojne arsimin baze ne arsimin e mesem te pergjithshem. Numri i nxënësve të regjistruar në sistemin e arsimit të mesëm publik kundreit numrit total të nxënësve që		43%	43%	43%	43%
Mesimi ne klasat e arsimit te pergjithshem te mesem zhvillohet sipas standardit kombetar (ne sistemin publik): Nxënës në klasë; Numri mesatar i nxënësve në klasë. (Raporti numri total i nxënësve në arsimin e		34	34	34	34
Efiçienca vjetore per permresimin e sherbimit arsimor te mesem te pergjithshem. Shpenzime mesatare për një nxënës në shkollën e mesme (total shpenzime) kundreit numrit total të nxënësve në arsimin e		12.98	12.7	10.68	10.71
Numri i shkollave që ngrohen me dru zjarri		7	8	9	9
Numri i shkollave që ngrohen me gaz		0	0	0	0
Numri i shkollave që ngrohen me kaldaja me naftë		5	5	5	5
Numri i objekteve te sigurudara per raste te ngjarjeve te jashtezakonshme si zjarr dhe termete per arsimin e mesëm të përgjithshëm		6	6	11	11
Numri i shkollave që kanë shërbimin e ruajtjes së objektit		13	13	13	13
Mbështetje për të rinjtë me bursë financiare: Numri i nxënësve që përfitojnë		7	7	7	7
Numri i shkollave të mesme të përgjithshme qytet dhe Njësi Administrative të planifikuar për përmirësim		6	7	7	7

Kodi				Emërtimi i Produktit	Përshkrimi i Produktit	Njësia Matëse	SASIA	SHPENZIME
Qëllimi	Objektivi	Projekti	Produkti	*(Emër i shkurtër identifikues)*	*(Përshkrim më i gjatë i karakteristikave të produktit)*	*(Produkti)*	*Viti 2022*	*Viti 2022*

4.1 OBJEKTIVI

Treguesit e Performancës në nivel Objektivi	VITI	2022	2023	2024	2025

Kodi				Emërtimi i Produktit	Përshkrimi i Produktit	Njësia Matëse	SASIA	SHPENZIME
Qëllimi	Objektivi	Projekti	Produkti	*(Emër i shkurtër identifikues)*	*(Përshkrim më i gjatë i karakteristikave të produktit)*	*(Produkti)*	*Viti 2022*	*Viti 2022*

Verdhë = Per tu plotësuar nga Ekipi i Menaxhimit të Programit

PEMA E PROGRAMIT

Kodi	09230	Emërtimi	Arsimi i Mesëm i Përgjithshëm

Përshkrimi i Programit

- Ndërtim dhe mirëmbajtje e institucioneve shkollore;
- Ndërtim, rehabilitim dhe mirëmbajtje e ndërtesave arsimore e sistemit shkollor parauniversitar, me përjashtim të shkollave profesionale.
- Shpenzimet për paga për stafin mbështetës.

1 QELLIMI

Ndërtimi, rehabilitimi dhe mirëmbajtja e ndërtesave arsimore të sistemit shkollor parauniversitar në arsimin e mesëm të përgjithshëm.

Treguesit e Performancës në nivel Qëllimi	VITI	2022	2023	2024	2025
Perfmresimi i terheqjes se nxenesve qe mbarojne arsimin baze ne arsimin e mesem te pergjithshem. Numri i nxënësve të regjistruar në sistemin e arsimit të mesëm publik kundrejt numrit total të nxënësve që mesimin ne klasat e arsimit te pergjithshem te mesem zhvillohet sipas standardit kombetar (ne sistemin publik): Nxënës në klasë: Numri mesatar i nxënësve në klasë. (Raporti numri total i nxënësve në arsimin e		43%	43%	43%	43%
Emri i shkollave te mesme te pergjithshme		34	34	34	34
Efiçienca buxhetore per perfmresimin e sherbimit arsimor te mesem te pergjithshem. Shpenzime mesatare per nje nxenes ne shkollen e mesme (total shpenzime) kundrejt numrit total te nxenesve ne arsimin e		12.98	12.7	10.68	10.71

1.1. OBJEKTIVI

Ofrimi i shërbimeve cilësore për zhvillimin e procesit mësimor edukativ në kushte të përshtatshme në gjithë territorin administrativ të Bashkisë së Shkodrës në arsimin e mesëm të përgjithshëm.

Treguesit e Performancës në nivel Objektivi	VITI	2022	2023	2024	2025
Perfmresimi i sherbimit ne procesin edukativ dhe mesimor - Numri i punonjesve mbeshtetes ne arsimin e mesem te pergjithshem		36	36	36	36
Numri i shkollave te mesme te pergjithshme		13	13	13	13
Perfmresimi i terheqjes se nxenesve qe mbarojne arsimin baze ne arsimin e mesem te pergjithshem. Numri i nxënësve të regjistruar në sistemin e arsimit të mesëm publik kundrejt numrit total të nxënësve që mesimin ne klasat e arsimit te pergjithshem te mesem zhvillohet sipas standardit kombetar (ne sistemin publik): Nxënës në klasë: Numri mesatar i nxënësve në klasë. (Raporti numri total i nxënësve në arsimin e		43%	43%	43%	43%
Emri i shkollave te mesme te pergjithshme		34	34	34	34
Efiçienca buxhetore per perfmresimin e sherbimit arsimor te mesem te pergjithshem. Shpenzime mesatare per nje nxenes ne shkollen e mesme (total shpenzime) kundrejt numrit total te nxenesve ne arsimin e		12.98	12.7	10.68	10.71
Numri i shkollave që ngrohen me dru zjarri		7	8	9	9
Numri i shkollave që ngrohen me gaz		0	0	0	0
Numri i shkollave që ngrohen me kaldaja me naftë		5	5	5	5
Numri i objekteve te sigurudara per faste te ngjarjeve te jashtezakonshme si zjarr dhe termete per arsimin e mesem te pergjithshem		6	6	11	11
Numri i shkollave që kanë shërbimin e ruajtjes së objektit		13	13	13	13
Mbështetje për të rinjtë me bursë financiare: Numri i nxënësve që përfitojnë		7	7	7	7
Numri i shkollave te mesme te pergjithshme qytet dhe Njësi Administrative të planifikuar për përmirësim		6	7	7	7

Kodi				Emërtimi i Produktit	Përshkrimi i Produktit	Njësia Matëse	SASIA	SHPENZIME
Qëllimi	Objektivi	Projekti	Produkti	*(Emër i shkurtër identifikues)*	*(Përshkrim më i gjatë i karakteristikave të produktit)*	*(Produkti)*	*Viti 2022*	*Viti 2022*
4	4.1		4.1.A.					
			4.1.B.					
			4.1.C.					
			4.1.D.					
			4.1.E.					
			4.1.F.					

4.2 OBJEKTIVI

Treguesit e Performancës në nivel Objektivi	VITI	2022	2023	2024	2025

Verdhë = Per tu plotësuar nga Ekipi i Menaxhimit të Programit

PEMA E PROGRAMIT

Kodi	09230	Emërtimi	Arsimi i Mesëm i Përgjithshëm

Përshkrimi i Programit

- Ndërtim dhe mirëmbajtje e institucioneve shkollore;
- Ndërtim, rehabilitim dhe mirëmbajtje e ndërtesave arsimore e sistemit shkollor parauniversitar, me përjashtim të shkollave profesionale.
- Shpenzimet për paga për stafin mbështetës.

1 QELLIMI

Ndërtimi, rehabilitimi dhe mirëmbajtja e ndërtesave arsimore të sistemit shkollor parauniversitar në arsimin e mesëm të përgjithshëm.

Treguesit e Performancës në nivel Qëllimi	VITI	2022	2023	2024	2025
Perfmresimi i terheqjes se fixenesve qe mbarojne arsimin baze ne arsimin e mesem te pergjithshem. Numri i nxënësve të regjistruar në sistemin e arsimit të mesëm publik kundreit numrit total të nxënësve që		43%	43%	43%	43%
Mesimi ne klasat e arsimit te pergjithshem te mesem zhvillohet sipas standarduit kombetar (ne sistemin publik): Nxënës në klasë: Numri mesatar i nxënësve në klasë. (Raporti numri total i nxënësve në arsimin e		34	34	34	34
Efiçienca buxhetore per perfmresimin e sherbimit arsimor te mesem te pergjithshem: Shpenzime mesatare për një nxënës në shkollën e mesme (total shpenzime) kundreit numrit total të nxënësve në arsimin e		12.98	12.7	10.68	10.71

1.1. OBJEKTIVI

Ofrimi i shërbimeve cilësore për zhvillimin e procesit mësimor edukativ në kushte të përshtatshme në gjithë territorin administrativ të Bashkisë së Shkodrës në arsimin e mesëm të përgjithshëm.

Treguesit e Performancës në nivel Objektivi	VITI	2022	2023	2024	2025
Perfmresimi i sherbimit ne procesin edukativ dhe mesimor - Numri i punonjesve mbeshtetes ne arsimin e mesëm të përgjithshëm		36	36	36	36
Numri i shkollave të mesme të përgjithshme		13	13	13	13
Perfmresimi i terheqjes se fixenesve qe mbarojne arsimin baze ne arsimin e mesem te pergjithshem. Numri i nxënësve të regjistruar në sistemin e arsimit të mesëm publik kundreit numrit total të nxënësve që		43%	43%	43%	43%
Mesimi ne klasat e arsimit te pergjithshem te mesem zhvillohet sipas standarduit kombetar (ne sistemin publik): Nxënës në klasë: Numri mesatar i nxënësve në klasë. (Raporti numri total i nxënësve në arsimin e		34	34	34	34
Efiçienca buxhetore per perfmresimin e sherbimit arsimor te mesem te pergjithshem: Shpenzime mesatare për një nxënës në shkollën e mesme (total shpenzime) kundreit numrit total të nxënësve në arsimin e		12.98	12.7	10.68	10.71
Numri i shkollave që ngrohen me dru zjarri		7	8	9	9
Numri i shkollave që ngrohen me gaz		0	0	0	0
Numri i shkollave që ngrohen me kaldaja me naftë		5	5	5	5
Numri i objekteve te sigurudara per faste te ngjarjeve te jashtezakonshme si zjarr dhe termete per arsimin e mesëm të përgjithshëm		6	6	11	11
Numri i shkollave që kanë shërbimin e ruajtjes së objektit		13	13	13	13
Mbështetje për të rinjtë me bursë financiare: Numri i nxënësve që përfitojnë		7	7	7	7
Numri i shkollave të mesme të përgjithshme qytet dhe Njësi Administrative të planifikuar për përmirësim		6	7	7	7

Kodi				Emërtimi i Produktit	Përshkrimi i Produktit	Njësia Matëse	SASIA	SHPENZIME
Qëllimi	Objektivi	Projekti	Produkti	*(Emër i shkurtër identifikues)*	*(Përshkrim më i gjatë i karakteristikave të produktit)*	*(Produkti)*	*Viti 2022*	*Viti 2022*

Kodi				Emërtimi i Produktit	Përshkrimi i Produktit	Njësia Matëse	SASIA	SHPENZIME
Qëllimi	Objektivi	Projekti	Produkti	*(Emër i shkurtër identifikues)*	*(Përshkrim më i gjatë i karakteristikave të produktit)*	*(Produkti)*	*Viti 2022*	*Viti 2022*
	4.2		4.2.A.					
			4.2.B.					
			4.2.C.					
			4.2.D.					
			4.2.E.					
			4.2.F.					

Produktet e Programit vazhdojnë në të djathtë të fletës. *Vlitet e PBA-së vazhdojnë poshtë fletës.* Verdhë = Per tu plotësuar nga Ekipi i Menaxhimit të Programit

2023

SHPENZIMET E PRODUKTEVE TË PROGRAMIT

Kodi i Programit: 09230 | Emri i Programit: Arsimi i Mesëm i Përgjithshëm

Kodi i Produktit			1.1.A.	1.1.B.	1.1.C.	1.1.D.	1.1.E.	1.1.F.	1.2.A.	1.2.B.	1.2.C.	1.2.D.	1.2.E.	1.2.F.	1.3.A.	1.3.B.	1.3.C.	1.3.D.	1.3.E.	1.3.F.	2.1.A.	2.1.B.	2.1.C.	2.1.D.	2.1.E.
Emri i Produktit			Mjedise dhe objekte cilësore për [illegible]	0	0	0	0	0	Përmirësimi i infrastrukturës në [illegible]	0	0	0	0	0	0	0	0	0	0	0	Mjedise dhe objekteve cilesore [illegible]	Mjedise dhe objekteve cilesore [illegible]	Përmirësimi i infrastrukturës në [illegible]	Numri i panaireve te organizuara	0
Njësia e Matjes së Produktit			numri i shkollave te arsimit te mesëm te [illegible]	0	0	0	0	0	numri i shkollave te planifikuara për [illegible]	0	0	0	0	0	0	0	0	0	0	0	numri i konkrete dhe shkollave te [illegible]	numri i godinave te NTS	numri i konkrete dhe shkollave te [illegible]	numri I panaireve	0
Sasia e Planifikuar			13						7												4	3	1	1	
Paga & Sigurime		TOTALI																							
Pagat	600	36,723	19,067.00																		17,656.00				
Sigurimet Shoq. & Shëndetësore	601	5979	3,107.00																		2,872.00				
Shpenzime Korente																									
Mallra dhe Shërbime	602	64250	13,557.00																		41,351.00		9,322.00	20.00	
Subvencioni	603	0																							
Transfertë e Brendshme	604	14000																				14,000.00			
Transferta të Jashtme	605	0																							
Të Tjera (606, 651, etc.)	606	13478	189.00																		13,289.00				
Shpenzime Kapitale																									
Aktive të Patrupëzuara	230	0																							
Aktive të Trupëzuara	231	14093	1,000.00						13,093.00																
TOTALI		148523	36,920.0	0.0	0.0	0.0	0.0	0.0	13,093.0	0.0	0.0	0.0	0.0	0.0	0.0	0.0	0.0	0.0	0.0	0.0	75,168.0	14,000.0	9,322.0	20.0	0.0

2024

SHPENZIMET E PRODUKTEVE TË PROGRAMIT

Kodi i Programit: 09230 | Emri i Programit: Arsimi i Mesëm i Përgjithshëm

Kodi i Produktit			1.1.A.	1.1.B.	1.1.C.	1.1.D.	1.1.E.	1.1.F.	1.2.A.	1.2.B.	1.2.C.	1.2.D.	1.2.E.	1.2.F.	1.3.A.	1.3.B.	1.3.C.	1.3.D.	1.3.E.	1.3.F.	2.1.A.	2.1.B.	2.1.C.	2.1.D.	2.1.E.
Emri i Produktit			Mjedise dhe objekte cilësore për [illegible]	0	0	0	0	0	Përmirësimi i infrastrukturës në [illegible]	0	0	0	0	0	0	0	0	0	0	0	Mjedise dhe objekteve cilesore [illegible]	Mjedise dhe objekteve cilesore [illegible]	Përmirësimi i infrastrukturës në [illegible]	Numri i panaireve te organizuara	0
Njësia e Matjes së Produktit			numri i shkollave te arsimit te mesëm te [illegible]	0	0	0	0	0	numri i shkollave te planifikuara për [illegible]	0	0	0	0	0	0	0	0	0	0	0	numri i konkrete dhe shkollave te [illegible]	numri i godinave te NTS	numri i konkrete dhe shkollave te [illegible]	numri I panaireve	0
Sasia e Planifikuar			13						7												4	3		1	
Paga & Sigurime		TOTALI																							
Pagat	600	36,850	19,166.00																		17,684.00				
Sigurimet Shoq. & Shëndetësore	601	6004	3,123.00																		2,881.00				
Shpenzime Korente																									
Mallra dhe Shërbime	602	55328	13,994.00																		41,314.00			20.00	
Subvencioni	603	0																							
Transfertë e Brendshme	604	14000																				14,000.00			
Transferta të Jashtme	605	0																							
Të Tjera (606, 651, etc.)	606	13289																			13,289.00				
Shpenzime Kapitale																									
Aktive të Patrupëzuara	230	0																							
Aktive të Trupëzuara	231	5798	1,000.00						4,798.00																
TOTALI		131269	37,283.0	0.0	0.0	0.0	0.0	0.0	4,798.0	0.0	0.0	0.0	0.0	0.0	0.0	0.0	0.0	0.0	0.0	0.0	75,168.0	14,000.0	0.0	20.0	0.0

2025

SHPENZIMET E PRODUKTEVE TË PROGRAMIT

Kodi i Programit: 09230 | Emri i Programit: Arsimi i Mesëm i Përgjithshëm

Kodi i Produktit			1.1.A.	1.1.B.	1.1.C.	1.1.D.	1.1.E.	1.1.F.	1.2.A.	1.2.B.	1.2.C.	1.2.D.	1.2.E.	1.2.F.	1.3.A.	1.3.B.	1.3.C.	1.3.D.	1.3.E.	1.3.F.	2.1.A.	2.1.B.	2.1.C.	2.1.D.	2.1.E.
Emri i Produktit			Mjedise dhe objekte cilësore për [illegible]	0	0	0	0	0	Përmirësimi i infrastrukturës në [illegible]	0	0	0	0	0	0	0	0	0	0	0	Mjedise dhe objekteve cilesore [illegible]	Mjedise dhe objekteve cilesore [illegible]	Përmirësimi i infrastrukturës në [illegible]	Numri i panaireve te organizuara	0
Njësia e Matjes së Produktit			numri i shkollave te arsimit te mesëm te [illegible]	0	0	0	0	0	numri i shkollave te planifikuara për [illegible]	0	0	0	0	0	0	0	0	0	0	0	numri i konkrete dhe shkollave te [illegible]	numri i godinave te NTS	numri i konkrete dhe shkollave te [illegible]	numri I panaireve	0
Sasia e Planifikuar			13						7												4	3		1	
Paga & Sigurime		TOTALI																							
Pagat	600	36,988	19,247.00																		17,741.00				
Sigurimet Shoq. & Shëndetësore	601	6028	3,137.00																		2,891.00				
Shpenzime Korente																									
Mallra dhe Shërbime	602	55261	13,994.00																		41,247.00			20.00	
Subvencioni	603	0																							
Transfertë e Brendshme	604	14000																				14,000.00			
Transferta të Jashtme	605	0																							
Të Tjera (606, 651, etc.)	606	13289																			13,289.00				
Shpenzime Kapitale																									
Aktive të Patrupëzuara	230	0																							
Aktive të Trupëzuara	231	5798	1,000.00						4,798.00																
TOTALI		131364	37,378.0	0.0	0.0	0.0	0.0	0.0	4,798.0	0.0	0.0	0.0	0.0	0.0	0.0	0.0	0.0	0.0	0.0	0.0	75,168.0	14,000.0	0.0	20.0	0.0

2.1.F.	2.2.A.	2.2.B.	2.2.C.	2.2.D.	2.2.E.	2.2.F.	2.3.A.	2.3.B.	2.3.C.	2.3.D.	2.3.E.	2.3.F.	3.1.A.	3.1.B.	3.1.C.	3.1.D.	3.1.E.	3.1.F.	3.2.A.	3.2.B.	3.2.C.	3.2.D.	3.2.E.	3.2.F.	3.3.A.	3.3.B.	3.3.C.
0	0	0	0	0	0	0	0	0	0	0	0	0	0	0	0	0	0	0	0	0	0	0	0	0	0	0	0
0	0	0	0	0	0	0	0	0	0	0	0	0	0	0	0	0	0	0	0	0	0	0	0	0	0	0	0
0.0	0.0	0.0	0.0	0.0	0.0	0.0	0.0	0.0	0.0	0.0	0.0	0.0	0.0	0.0	0.0	0.0	0.0	0.0	0.0	0.0	0.0	0.0	0.0	0.0	0.0	0.0	0.0

2.1.F.	2.2.A.	2.2.B.	2.2.C.	2.2.D.	2.2.E.	2.2.F.	2.3.A.	2.3.B.	2.3.C.	2.3.D.	2.3.E.	2.3.F.	3.1.A.	3.1.B.	3.1.C.	3.1.D.	3.1.E.	3.1.F.	3.2.A.	3.2.B.	3.2.C.	3.2.D.	3.2.E.	3.2.F.	3.3.A.	3.3.B.	3.3.C.
0	0	0	0	0	0	0	0	0	0	0	0	0	0	0	0	0	0	0	0	0	0	0	0	0	0	0	0
0	0	0	0	0	0	0	0	0	0	0	0	0	0	0	0	0	0	0	0	0	0	0	0	0	0	0	0
0.0	0.0	0.0	0.0	0.0	0.0	0.0	0.0	0.0	0.0	0.0	0.0	0.0	0.0	0.0	0.0	0.0	0.0	0.0	0.0	0.0	0.0	0.0	0.0	0.0	0.0	0.0	0.0

2.1.F.	2.2.A.	2.2.B.	2.2.C.	2.2.D.	2.2.E.	2.2.F.	2.3.A.	2.3.B.	2.3.C.	2.3.D.	2.3.E.	2.3.F.	3.1.A.	3.1.B.	3.1.C.	3.1.D.	3.1.E.	3.1.F.	3.2.A.	3.2.B.	3.2.C.	3.2.D.	3.2.E.	3.2.F.	3.3.A.	3.3.B.	3.3.C.
0	0	0	0	0	0	0	0	0	0	0	0	0	0	0	0	0	0	0	0	0	0	0	0	0	0	0	0
0	0	0	0	0	0	0	0	0	0	0	0	0	0	0	0	0	0	0	0	0	0	0	0	0	0	0	0
0.0	0.0	0.0	0.0	0.0	0.0	0.0	0.0	0.0	0.0	0.0	0.0	0.0	0.0	0.0	0.0	0.0	0.0	0.0	0.0	0.0	0.0	0.0	0.0	0.0	0.0	0.0	0.0

2023

000 ALL

3.3.D.	3.3.E.	3.3.F.	4.1.A.	4.1.B.	4.1.C.	4.1.D.	4.1.E.	4.1.F.	4.2.A.	4.2.B.	4.2.C.	4.2.D.	4.2.E.	4.2.F.	4.3.A.	4.3.B.	4.3.C.	4.3.D.	4.3.E.	4.3.F.
0	0	0	0	0	0	0	0	0	0	0	0	0	0	0	0	0	0	0	0	0
0	0	0	0	0	0	0	0	0	0	0	0	0	0	0	0	0	0	0	0	0
0.0	0.0	0.0	0.0	0.0	0.0	0.0	0.0	0.0	0.0	0.0	0.0	0.0	0.0	0.0	0.0	0.0	0.0	0.0	0.0	0.0

2024

000 ALL

3.3.D.	3.3.E.	3.3.F.	4.1.A.	4.1.B.	4.1.C.	4.1.D.	4.1.E.	4.1.F.	4.2.A.	4.2.B.	4.2.C.	4.2.D.	4.2.E.	4.2.F.	4.3.A.	4.3.B.	4.3.C.	4.3.D.	4.3.E.	4.3.F.
0	0	0	0	0	0	0	0	0	0	0	0	0	0	0	0	0	0	0	0	0
0	0	0	0	0	0	0	0	0	0	0	0	0	0	0	0	0	0	0	0	0
0.0	0.0	0.0	0.0	0.0	0.0	0.0	0.0	0.0	0.0	0.0	0.0	0.0	0.0	0.0	0.0	0.0	0.0	0.0	0.0	0.0

2025

000 ALL

3.3.D.	3.3.E.	3.3.F.	4.1.A.	4.1.B.	4.1.C.	4.1.D.	4.1.E.	4.1.F.	4.2.A.	4.2.B.	4.2.C.	4.2.D.	4.2.E.	4.2.F.	4.3.A.	4.3.B.	4.3.C.	4.3.D.	4.3.E.	4.3.F.
0	0	0	0	0	0	0	0	0	0	0	0	0	0	0	0	0	0	0	0	0
0	0	0	0	0	0	0	0	0	0	0	0	0	0	0	0	0	0	0	0	0
0.0	0.0	0.0	0.0	0.0	0.0	0.0	0.0	0.0	0.0	0.0	0.0	0.0	0.0	0.0	0.0	0.0	0.0	0.0	0.0	0.0

Verdhë = Per tu plotësuar nga Ekipi i Menaxhimit të Programit

PEMA E PROGRAMIT

Kodi	10430	Emërtimi	Përkujdesi Social

Përshkrimi i Programit

- Mallra dhe shërbime dhënë në shtëpi fëmijëve ose atyre që kujdesen për ta;
- Shërbime dhe mallrat e ndryshme dhënë familjeve, të rinjve ose fëmijëve (qendra pushimi ose zbavitjeje);
- Administrim, organizim ose mbështetje të skemave të mbrojtjes shoqërore;

1 QELLIMI

Planifikimi, informimi dhe zhvillimi i shërbimeve sociale multisektoriale dhe të qendrueshme duke u harmonizuar me interesat dhe nevojat e komunitetit. Gjithashtu synojmë mbulimin sa më të plotë të territorit, të Bashkisë Shkodër, duke promovuar gjithëpërfshirjen, pjesëmarrjen, krijimin e mundësive të barabarta dhe mosdiskriminimin për

Treguesit e Performancës në nivel Qëllimi	VITI	2022	2023	2024	2025
Numri i fëmijëve të trajtuar në situatë rruge. –Trendi vjetor në %		-17%	0%	0%	0%
Numri i përfituesve nga funksionimi i sistemit të referimit - Trendi vjetor në %		-40%	0%	0%	0%
Numri i organizatave pjesëmarrëse në tryezat konsultative.- në numër		25	25	25	25

1.1. OBJEKTIVI

Mbulim sa më të plotë të territorit me shërbime sociale duke u harmonizuar me nevojat dhe interesat e komunitetit.

Treguesit e Performancës në nivel Objektivi	VITI	2022	2023	2024	2025
Numri i fëmijëve të trajtuar në situatë rruge –Trendi vjetor në %		-17%	0%	0%	0%
Numri i familjeve të mbështetura në situatë rruge –Trendi vjetor ne %		-88%	0%	0%	0%
Numri i fëmijëve me masë mbrojtëse të mbështetur nga NJMF		5	5	5	5
Numri i rasteve të fëmijëve në nevojë për mbrojtje të përfshirë në programet e përfshirjes sociale		70	70	70	70
Numri i takimeve të organizuara të Grupit Teknik Ndërsektorial (GTN)		30	30	30	30
Numri i aktiviteteve ndërgjegjësuese për promovimin e të drejtave të fëmijëve dhe parandalimin e formave të keqtrajtimit ndaj të miturve		10	10	10	10
Numri i rasteve të identifikuara / të referuara të dhunës në familje –Trendi vjetor në %		-47%	0%	0%	0%
Numri i përfituesve nga funksionimi i sistemit të referimit - Trendi vjetor në %		-40%	0%	0%	0%
Numri i takimeve të organizuara të ekipit Teknik i Ndërdisiplinor (ETN)		10	10	10	10
Numri i aktiviteteve ndërgjegjësuese për dhunën në familje dhe dhunën me bazë gjinore.		35	35	35	35
Numri i viktimave të dhunës me bazë gjinore të mbështetura			150	200	200

Kodi				Emërtimi i Produktit (Emër i shkurtër identifikues)	Përshkrimi i Produktit (Përshkrim më i gjatë i karakteristikave të produktit)	Njësia Matëse (Produkti)	SASIA Viti 2022	SHPENZIME Viti 2022
Qëllimi	Objektivi	Projekti	Produkti					
1	1.1.		1.1.A.	Ndërgjegjësim i komunitetit mbi fenomenin e lypjes	Ndërgjegjësim i komunitetit mbi fenomenin e lypjes	numri i fëmijëve të i	50	100
			1.1.B.	Numri i fëmijëve me masë mbrojtje të mbështetur n	Numri i fëmijëve me masë mbrojtje të mbështetur nga NJMF	numër	5	200
			1.1.C.	Numri i fëmijëve në rrezik dhe/ose në nevojë për mb	Numri i fëmijëve në rrezik dhe/ose në nevojë për mbrojtje të përfshirë në pro	Numri i fëmijëve	70	100
			1.1.D.	Numri i rasteve të identifikuara / të referuara dhe të	Numri i rasteve të identifikuara / të referuara dhe të menaxhuara të dhunës	Numri i rasteve të id	80	200
			1.1.E.	Numri i rasteve të mbështetura nga projekti	Numri i rasteve të fëmijëve të mbështetura nga projekti me kurse passhkollo	Numri i rasteve	165	2753
			1.1.F.					

1.2. OBJEKTIVI

Zhvillimi i aktiviteteve edukuese dhe promovuese në nivel vendor që lidhen me shërbimet e kujdesit shoqëror në bashkërendim dhe harmonizim me strategjitë dhe politikat kombëtare; Partneriteti i ngushtë me shoqërinë civile, organizatat jo-fitimprurese, biznesin privat dhe biznesin social në veçanti për ofrimin e shërbimeve sociale për shtresat

Treguesit e Performancës në nivel Objektivi	VITI	2022	2023	2024	2025
Numri i aktiviteteve ndërgjegjësuese të organizuara në kuadër të ditës së familjes.		7	7	7	7
Numri i pjesëmarrësve në aktivitetet e organizuara në kuadër të ditës së familjes –Trendi vjetor në %		0%	0%	0%	0%

Verdhë = Per tu plotësuar nga Ekipi i Menaxhimit të Programit

PEMA E PROGRAMIT

Kodi	10430	Emërtimi	Përkujdesi Social

Përshkrimi i Programit

- Mallra dhe shërbime dhënë në shtëpi fëmijëve ose atyre që kujdesen për ta;
- Shërbime dhe mallrat e ndryshme dhënë familjeve, të rinjve ose fëmijëve (qendra pushimi ose zbavitjeje);
- Administrim, organizim ose mbështetje të skemave të mbrojtjes shoqërore;

1 QELLIMI

Planifikimi, informimi dhe zhvillimi i shërbimeve sociale multisektoriale dhe të qendrueshme duke u harmonizuar me interesat dhe nevojat e komunitetit. Gjithashtu synojmë mbulimin sa më të plotë të territorit, të Bashkisë Shkodër, duke promovuar gjithëpërfshirjen, pjesëmarrjen, krijimin e mundësive të barabarta dhe mosdiskriminimin për

Treguesit e Performancës në nivel Qëllimi	VITI	2022	2023	2024	2025
Numri i fëmijëve të trajtuar në situatë rruge. –Trendi vjetor në %		-17%	0%	0%	0%
Numri i përfituesve nga funksionimi i sistemit të referimit - Trendi vjetor në %		-40%	0%	0%	0%
Numri i organizatave pjesëmarrëse në tryezat konsultative.- në numër		25	25	25	25

1.1. OBJEKTIVI

Mbulim sa më të plotë të territorit me shërbime sociale duke u harmonizuar me nevojat dhe interesat e komunitetit.

Treguesit e Performancës në nivel Objektivi	VITI	2022	2023	2024	2025
Numri i fëmijëve të trajtuar në situatë rruge –Trendi vjetor në %		-17%	0%	0%	0%
Numri i familjeve të mbështetura në situatë rruge –Trendi vjetor ne %		-88%	0%	0%	0%
Numri i fëmijëve me masë mbrojtëse të mbështetur nga NJMF		5	5	5	5
Numri i rasteve të fëmijëve në nevojë për mbrojtje të përfshirë në programet e përfshirjes sociale		70	70	70	70
Numri i takimeve të organizuara të Grupit Teknik Ndërsektorial (GTN)		30	30	30	30
Numri i aktiviteteve ndërgjegjësuese per promovimin e te drejtave te femijeve dhe parandalimin e formave te keqtrajtimit ndaj te mituve		10	10	10	10
Numri i rasteve të identifikuara / të referuara të dhunës në familje –Trendi vjetor në %		-47%	0%	0%	0%
Numri i përfituesve nga funksionimi i sistemit të referimit - Trendi vjetor në %		-40%	0%	0%	0%
Numri i takimeve të organizuara të ekipit Teknik i Ndërdisiplinor (ETN)		10	10	10	10
Numri i aktiviteteve ndërgjegjësuese për dhunën në familje dhe dhunën me bazë gjinore.		35	35	35	35
Numri i viktimave të dhunës me bazë gjinore të mbështetura			150	200	200

Kodi: Qëllimi	Objektivi	Projekti	Produkti	Emërtimi i Produktit (Emër i shkurtër identifikues)	Përshkrimi i Produktit (Përshkrim më i gjatë i karakteristikave të produktit)	Njësia Matëse (Produkti)	SASIA Viti 2022	SHPENZIME Viti 2022
				Numri i organizatave pjesëmarrëse në ditën e familjes	25	25	25	25
				Numri i aktiviteteve ndërgjegjësuese ne kuadër te dites ndërkombetare per mbrojtjen e te drejtave te femijeve, 20 nëntori	3	3	3	3
				Numri i fëmijëve pjesëmarrës	200	200	200	200
				Numri i aktiviteteve ndërgjegjësuese per 1 Qershorin	5	5	5	5
				Numri i fëmijëve pjesëmarrës.	250	250	250	250
				Numri i aktiviteteve ndërgjegjësuese në kuadër të 8 Marsit.	17	17	17	17
				Numri i pjesëmarrësve në aktivitete –në numër	250	250	250	250
				Numri i pjesëmarresve vajza/gra në aktivitete –në numër	200	200	200	200
				Numri i partneriteteve me shoqërinë civile, organizatat jo-fitimprurëse,	5	5	5	5
				Numri i aktiviteteve ndërgjegjësuese në kuadër të ditës ndërkombëtare të PAN.	7	7	7	7
				Numri i përfituesve të shërbimeve ekzistuese –Trendi vjetor në %	0%	0%	0%	0%
				Numri i partneriteteve me shoqërinë civile, organizatat jo-fitimprurë se, - në numër	7	7	7	7
				Permirësimi i bashkepunimit dhe shkembimi i praktikave te mira ndermjet partnereve te nuaj dhe aktoreve vendas në fushën e trashëgimisë kulturore - numri i takimeve koordinuese me partnerët	5	3		

Verdhë = Per tu plotësuar nga Ekipi i Menaxhimit të Programit

PEMA E PROGRAMIT

Kodi	10430	Emërtimi	Përkujdesi Social

Përshkrimi i Programit

- Mallra dhe shërbime dhënë në shtëpi fëmijëve ose atyre që kujdesen për ta;
- Shërbime dhe mallrat e ndryshme dhënë familjeve, të rinjve ose fëmijëve (qendra pushimi ose zbavitjeje);
- Administrim, organizim ose mbështetje të skemave të mbrojtjes shoqërore;

1 QELLIMI

Planifikimi, informimi dhe zhvillimi i shërbimeve sociale multisektoriale dhe të qendrueshme duke u harmonizuar me interesat dhe nevojat e komunitetit. Gjithashtu synojmë mbulimin sa më të plotë të territorit, të Bashkisë Shkodër, duke promovuar gjithëpërfshirjen, pjesëmarrjen, krijimin e mundësive të barabarta dhe mosdiskriminimin për

Treguesit e Performancës në nivel Qëllimi	VITI	2022	2023	2024	2025
Numri i fëmijëve të trajtuar në situatë rruge. –Trendi vjetor në %		-17%	0%	0%	0%
Numri i përfituesve nga funksionimi i sistemit të referimit - Trendi vjetor në %		-40%	0%	0%	0%
Numri i organizatave pjesëmarrëse në tryezat konsultative.- në numër		25	25	25	25

1.1. OBJEKTIVI

Mbulim sa më të plotë të territorit me shërbime sociale duke u harmonizuar me nevojat dhe interesat e komunitetit.

Treguesit e Performancës në nivel Objektivi	VITI	2022	2023	2024	2025
Numri i fëmijëve të trajtuar në situatë rruge –Trendi vjetor në %		-17%	0%	0%	0%
Numri i familjeve të mbështetura në situatë rruge –Trendi vjetor ne %		-88%	0%	0%	0%
Numri i fëmijëve me masë mbrojtëse të mbështetur nga NJMF		5	5	5	5
Numri i rasteve të fëmijëve në nevojë për mbrojtje të përfshirë në programet e përfshirjes sociale		70	70	70	70
Numri i takimeve të organizuara të Grupit Teknik Ndërsektorial (GTN)		30	30	30	30
Numri i aktiviteteve ndërgjegjësuese për promovimin e të drejtave të fëmijëve dhe parandalimin e formave të keqtrajtimit ndaj të miturve		10	10	10	10
Numri i rasteve të identifikuara / të referuara të dhunës në familje –Trendi vjetor në %		-47%	0%	0%	0%
Numri i përfituesve nga funksionimi i sistemit të referimit - Trendi vjetor në %		-40%	0%	0%	0%
Numri i takimeve të organizuara të ekipit Teknik i Ndërdisiplinor (ETN)		10	10	10	10
Numri i aktiviteteve ndërgjegjësuese për dhunën në familje dhe dhunën me bazë gjinore.		35	35	35	35
Numri i viktimave të dhunës me bazë gjinore të mbështetura			150	200	200

Kodi: Qëllimi	Objektivi	Projekti	Produkti	Emërtimi i Produktit (Emër i shkurtër identifikues)	Përshkrimi i Produktit (Përshkrim më i gjatë i karakteristikave të produktit)	Njësia Matëse (Produkti)	SASIA Viti 2022	SHPENZIME Viti 2022
				Numri i organizatave pjesëmarrëse në tryezat konsultative.- në numër	25	25	25	25

Kodi: Qëllimi	Objektivi	Projekti	Produkti	Emërtimi i Produktit (Emër i shkurtër identifikues)	Përshkrimi i Produktit (Përshkrim më i gjatë i karakteristikave të produktit)	Njësia Matëse (Produkti)	SASIA Viti 2022	SHPENZIME Viti 2022
	1.2.		1.2.A.	Komunitet i ndërgjegjësuar në nivel vendor në lidhje	Komunitet i ndërgjegjësuar në nivel vendor në lidhje me shërbimet e kujdesit	numër aktivitetesh	44	1924
			1.2.B.					
			1.2.C.					
			1.2.D.					
			1.2.E.					
			1.2.F.					

1.3. OBJEKTIVI

Verdhë = Per tu plotësuar nga Ekipi i Menaxhimit të Programit

PEMA E PROGRAMIT

Kodi	10430	Emërtimi	Përkujdesi Social

Përshkrimi i Programit

- Mallra dhe shërbime dhënë në shtëpi fëmijëve ose atyre që kujdesen për ta;
- Shërbime dhe mallrat e ndryshme dhënë familjeve, të rinjve ose fëmijëve (qendra pushimi ose zbavitjeje);
- Administrim, organizim ose mbështetje të skemave të mbrojtjes shoqërore;

1 QELLIMI

Planifikimi, informimi dhe zhvillimi i shërbimeve sociale multisektoriale dhe të qendrueshme duke u harmonizuar me interesat dhe nevojat e komunitetit. Gjithashtu synojmë mbulimin sa më të plotë të territorit, të Bashkisë Shkodër, duke promovuar gjithëpërfshirjen, pjesëmarrjen, krijimin e mundësive të barabarta dhe mosdiskriminimin për

Treguesit e Performancës në nivel Qëllimi	VITI	2022	2023	2024	2025
Numri i fëmijëve të trajtuar në situatë rruge. –Trendi vjetor në %		-17%	0%	0%	0%
Numri i përfituesve nga funksionimi i sistemit të referimit - Trendi vjetor në %		-40%	0%	0%	0%
Numri i organizatave pjesëmarrëse në tryezat konsultative.- në numër		25	25	25	25

1.1. OBJEKTIVI

Mbulim sa më të plotë të territorit me shërbime sociale duke u harmonizuar me nevojat dhe interesat e komunitetit.

Treguesit e Performancës në nivel Objektivi	VITI	2022	2023	2024	2025
Numri i fëmijëve të trajtuar në situatë rruge –Trendi vjetor në %		-17%	0%	0%	0%
Numri i familjeve të mbështetura në situatë rruge –Trendi vjetor ne %		-88%	0%	0%	0%
Numri i fëmijëve me masë mbrojtëse të mbështetur nga NJMF		5	5	5	5
Numri i rasteve të fëmijëve në nevojë për mbrojtje të përfshirë në programet e përfshirjes sociale		70	70	70	70
Numri i takimeve të organizuara të Grupit Teknik Ndërsektorial (GTN)		30	30	30	30
Numri i aktiviteteve ndërgjegjësuese për promovimin e të drejtave të fëmijëve dhe parandalimin e formave të keqtrajtimit ndaj të miturve		10	10	10	10
Numri i rasteve të identifikuara / të referuara të dhunës në familje –Trendi vjetor në %		-47%	0%	0%	0%
Numri i përfituesve nga funksionimi i sistemit të referimit - Trendi vjetor në %		-40%	0%	0%	0%
Numri i takimeve të organizuara të ekipit Teknik i Ndërdisiplinor (ETN)		10	10	10	10
Numri i aktiviteteve ndërgjegjësuese për dhunën në familje dhe dhunën me bazë gjinore.		35	35	35	35
Numri i viktimave të dhunës me bazë gjinore të mbështetura			150	200	200

Kodi: Qëllimi	Objektivi	Projekti	Produkti	Emërtimi i Produktit (Emër i shkurtër identifikues)	Përshkrimi i Produktit (Përshkrim më i gjatë i karakteristikave të produktit)	Njësia Matëse (Produkti)	SASIA Viti 2022	SHPENZIME Viti 2022

Treguesit e Performancës në nivel Objektivi	VITI	2022	2023	2024	2025

Kodi: Qëllimi	Objektivi	Projekti	Produkti	Emërtimi i Produktit (Emër i shkurtër identifikues)	Përshkrimi i Produktit (Përshkrim më i gjatë i karakteristikave të produktit)	Njësia Matëse (Produkti)	SASIA Viti 2022	SHPENZIME Viti 2022
	1.3.		1.3.A.					
			1.3.B.					
			1.3.C.					
			1.3.D.					

Verdhë = Per tu plotësuar nga Ekipi i Menaxhimit të Programit

PEMA E PROGRAMIT

Kodi	10430	Emërtimi	Përkujdesi Social

Përshkrimi i Programit

- Mallra dhe shërbime dhënë në shtëpi fëmijëve ose atyre që kujdesen për ta;
- Shërbime dhe mallrat e ndryshme dhënë familjeve, të rinjve ose fëmijëve (qendra pushimi ose zbavitjeje);
- Administrim, organizim ose mbështetje të skemave të mbrojtjes shoqërore;

1 QELLIMI

Planifikimi, informimi dhe zhvillimi i shërbimeve sociale multisektoriale dhe të qendrueshme duke u harmonizuar me interesat dhe nevojat e komunitetit. Gjithashtu synojmë mbulimin sa më të plotë të territorit, të Bashkisë Shkodër, duke promovuar gjithëpërfshirjen, pjesëmarrjen, krijimin e mundësive të barabarta dhe mosdiskriminimin për

Treguesit e Performancës në nivel Qëllimi	VITI	2022	2023	2024	2025
Numri i fëmijëve të trajtuar në situatë rruge. –Trendi vjetor në %		-17%	0%	0%	0%
Numri i përfituesve nga funksionimi i sistemit të referimit - Trendi vjetor në %		-40%	0%	0%	0%
Numri i organizatave pjesëmarrëse në tryezat konsultative.- në numër		25	25	25	25

1.1. OBJEKTIVI

Mbulim sa më të plotë të territorit me shërbime sociale duke u harmonizuar me nevojat dhe interesat e komunitetit.

Treguesit e Performancës në nivel Objektivi	VITI	2022	2023	2024	2025
Numri i fëmijëve të trajtuar në situatë rruge –Trendi vjetor në %		-17%	0%	0%	0%
Numri i familjeve të mbështetura në situatë rruge –Trendi vjetor ne %		-88%	0%	0%	0%
Numri i fëmijëve me masë mbrojtëse të mbështetur nga NJMF		5	5	5	5
Numri i rasteve të fëmijëve në nevojë për mbrojtje të përfshirë në programet e përfshirjes sociale		70	70	70	70
Numri i takimeve të organizuara të Grupit Teknik Ndërsektorial (GTN)		30	30	30	30
Numri i aktiviteteve ndërgjegjësuese për promovimin e të drejtave të fëmijëve dhe parandalimin e formave të keqtrajtimit ndaj të miturve		10	10	10	10
Numri i rasteve të identifikuara / të referuara të dhunës në familje –Trendi vjetor në %		-47%	0%	0%	0%
Numri i përfituesve nga funksionimi i sistemit të referimit - Trendi vjetor në %		-40%	0%	0%	0%
Numri i takimeve të organizuara të ekipit Teknik i Ndërdisiplinor (ETN)		10	10	10	10
Numri i aktiviteteve ndërgjegjësuese për dhunën në familje dhe dhunën me bazë gjinore.		35	35	35	35
Numri i viktimave të dhunës me bazë gjinore të mbështetura			150	200	200

Kodi				Emërtimi i Produktit	Përshkrimi i Produktit	Njësia Matëse	SASIA	SHPENZIME
Qëllimi	Objektivi	Projekti	Produkti	*(Emër i shkurtër identifikues)*	*(Përshkrim më i gjatë i karakteristikave të produktit)*	*(Produkti)*	*Viti 2022*	*Viti 2022*
			1.3.E.					
			1.3.F.					

2 QELLIMI

Krijimi, ndërtimi dhe administrimi i qendrave komunitare për ofrimin e shërbimeve sociale vendore.

Treguesit e Performancës në nivel Qëllimi	VITI	2022	2023	2024	2025
Numri i fëmijëve dhe familjeve që marrin shërbim në qendrën e specializuar për diagnostikimin e hersheim te fëmijëve me autizëm - - në numër		15	20	25	25
Numri i qendrave sociale komunitare funksionale; - në numër		13	13	13	13
Numri i përfituesve të shërbimeve në qendrat komunitare "Për Famijen". - në numër		6600	6600	6600	6600

2.1.

Ndërtimi dhe administrimi i qendrave që ofrojnë shërbime sociale me orientim promovimin dhe zhvillimin e këtyre shërbimeve; Konsolidimi i shërbimeve pranë qendrës

Verdhë = Per tu plotësuar nga Ekipi i Menaxhimit të Programit

PEMA E PROGRAMIT

Kodi	10430	Emërtimi	Përkujdesi Social

Përshkrimi i Programit

- Mallra dhe shërbime dhënë në shtëpi fëmijëve ose atyre që kujdesen për ta;
- Shërbime dhe mallrat e ndryshme dhënë familjeve, të rinjve ose fëmijëve (qendra pushimi ose zbavitjeje);
- Administrim, organizim ose mbështetje të skemave të mbrojtjes shoqërore;

1 QELLIMI

Planifikimi, informimi dhe zhvillimi i shërbimeve sociale multisektoriale dhe të qendrueshme duke u harmonizuar me interesat dhe nevojat e komunitetit. Gjithashtu synojmë mbulimin sa më të plotë të territorit, të Bashkisë Shkodër, duke promovuar gjithëpërfshirjen, pjesëmarrjen, krijimin e mundësive të barabarta dhe mosdiskriminimin për

Treguesit e Performancës në nivel Qëllimi	VITI	2022	2023	2024	2025
Numri i fëmijëve të trajtuar në situatë rruge. –Trendi vjetor në %		-17%	0%	0%	0%
Numri i përfituesve nga funksionimi i sistemit të referimit - Trendi vjetor në %		-40%	0%	0%	0%
Numri i organizatave pjesëmarrëse në tryezat konsultative.- në numër		25	25	25	25

1.1. OBJEKTIVI

Mbulim sa më të plotë të territorit me shërbime sociale duke u harmonizuar me nevojat dhe interesat e komunitetit.

Treguesit e Performancës në nivel Objektivi	VITI	2022	2023	2024	2025
Numri i fëmijëve të trajtuar në situatë rruge –Trendi vjetor në %		-17%	0%	0%	0%
Numri i familjeve të mbështetura në situatë rruge –Trendi vjetor ne %		-88%	0%	0%	0%
Numri i fëmijëve me masë mbrojtëse të mbështetur nga NJMF		5	5	5	5
Numri i rasteve të fëmijëve në nevojë për mbrojtje të përfshirë në programet e përfshirjes sociale		70	70	70	70
Numri i takimeve të organizuara të Grupit Teknik Ndërsektorial (GTN)		30	30	30	30
Numri i aktiviteteve ndërgjegjësuese për promovimin e të drejtave të fëmijëve dhe parandalimin e formave të keqtrajtimit ndaj të miturve		10	10	10	10
Numri i rasteve të identifikuara / të referuara të dhunës në familje –Trendi vjetor në %		-47%	0%	0%	0%
Numri i përfituesve nga funksionimi i sistemit të referimit - Trendi vjetor në %		-40%	0%	0%	0%
Numri i takimeve të organizuara të ekipit Teknik i Ndërdisiplinor (ETN)		10	10	10	10
Numri i aktiviteteve ndërgjegjësuese për dhunën në familje dhe dhunën me bazë gjinore.		35	35	35	35
Numri i viktimave të dhunës me bazë gjinore të mbështetura			150	200	200

Kodi: Qëllimi	Objektivi	Projekti	Produkti	Emërtimi i Produktit (Emër i shkurtër identifikues)	Përshkrimi i Produktit (Përshkrim më i gjatë i karakteristikave të produktit)	Njësia Matëse (Produkti)	SASIA Viti 2022	SHPENZIME Viti 2022

OBJEKTIVI

rinore "Atelie" për nxitjen dhe promovimin e pjesëmarrjes aktive në formim profesional e edukim, aktivitete artistike, kulturore dhe sociale për të rinjtë e Bashkisë Shkodër.

Treguesit e Performancës në nivel Objektivi	VITI	2022	2023	2024	2025
Numri i fëmijëve dhe familjeve që marrin shërbim në qendrën e specializuar për diagnostikimin e hersnëm te fëmijëve me autizëm - në numër		15	20	25	25
Numri i qendrave sociale komunitare funksionale; - në numër		13	13	13	13
Numri i përfituesve të shërbimeve në qendrat komunitare "Për Familjen".- në numër		6600	6600	6600	6600
Kritja e numrit të personave te shërbyer ne vit / Te mosnjëar te trajtuar ne vit ne qendrat e shërbimeve sociale - Trendi vjetor ne %		-69%	0%	0%	0%
Numri i aktiviteteve ndërgjegjësuese, Trendi vjetor në %		-70%	0%	0%	0%
Numri i partneriteteve me shoqërinë civile, organizatat jo-fitimprurëse- në numër		4	4	4	4
Shërbime Alternative të ofruara.- në numër		7	7	7	7
Numri i fëmijëve dhe familjeve përfituese. - në numër		65	65	65	65
Familje pa përkujdes prindërorë që kanë perfituar nga shërbimet e shërbimit social		8	8	8	8
Numri i jetimëve përfitues					
Numri i jetimëve të mbështetur me rastin e festave të fundit të vitit;- në numër		50	50	50	50
Numri i familjeve që do te marrin shërbime prane Qendres Komunitare per Kofi dhe Egjiptian Trendi vjetor ne %		0%	0%	0%	0%

Verdhë = Per tu plotësuar nga Ekipi i Menaxhimit të Programit

PEMA E PROGRAMIT

Kodi	10430	Emërtimi	Përkujdesi Social

Përshkrimi i Programit

- Mallra dhe shërbime dhënë në shtëpi fëmijëve ose atyre që kujdesen për ta;
- Shërbime dhe mallrat e ndryshme dhënë familjeve, të rinjve ose fëmijëve (qendra pushimi ose zbavitjeje);
- Administrim, organizim ose mbështetje të skemave të mbrojtjes shoqërore;

1 QELLIMI

Planifikimi, informimi dhe zhvillimi i shërbimeve sociale multisektoriale dhe të qendrueshme duke u harmonizuar me interesat dhe nevojat e komunitetit. Gjithashtu synojmë mbulimin sa më të plotë të territorit, të Bashkisë Shkodër, duke promovuar gjithëpërfshirjen, pjesëmarrjen, krijimin e mundësive të barabarta dhe mosdiskriminimin për

Treguesit e Performancës në nivel Qëllimi	VITI	2022	2023	2024	2025
Numri i fëmijëve të trajtuar në situatë rruge. –Trendi vjetor në %		-17%	0%	0%	0%
Numri i përfituesve nga funksionimi i sistemit të referimit - Trendi vjetor në %		-40%	0%	0%	0%
Numri i organizatave pjesëmarrëse në tryezat konsultative.- në numër		25	25	25	25

1.1. OBJEKTIVI

Mbulim sa më të plotë të territorit me shërbime sociale duke u harmonizuar me nevojat dhe interesat e komunitetit.

Treguesit e Performancës në nivel Objektivi	VITI	2022	2023	2024	2025
Numri i fëmijëve të trajtuar në situatë rruge –Trendi vjetor në %		-17%	0%	0%	0%
Numri i familjeve të mbështetura në situatë rruge –Trendi vjetor ne %		-88%	0%	0%	0%
Numri i fëmijëve me masë mbrojtëse të mbështetur nga NJMF		5	5	5	5
Numri i rasteve të fëmijëve në nevojë për mbrojtje të përfshirë në programet e përfshirjes sociale		70	70	70	70
Numri i takimeve të organizuara të Grupit Teknik Ndërsektorial (GTN)		30	30	30	30
Numri i aktiviteteve ndërgjegjësuese për promovimin e të drejtave të fëmijëve dhe parandalimin e formave të keqtrajtimit ndaj të miturve		10	10	10	10
Numri i rasteve të identifikuara / të referuara të dhunës në familje –Trendi vjetor në %		-47%	0%	0%	0%
Numri i përfituesve nga funksionimi i sistemit të referimit - Trendi vjetor në %		-40%	0%	0%	0%
Numri i takimeve të organizuara të ekipit Teknik i Ndërdisiplinor (ETN)		10	10	10	10
Numri i aktiviteteve ndërgjegjësuese për dhunën në familje dhe dhunën me bazë gjinore.		35	35	35	35
Numri i viktimave të dhunës me bazë gjinore të mbështetura			150	200	200

Kodi: Qëllimi	Objektivi	Projekti	Produkti	Emërtimi i Produktit (Emër i shkurtër identifikues)	Përshkrimi i Produktit (Përshkrim më i gjatë i karakteristikave të produktit)	Njësia Matëse (Produkti)	SASIA Viti 2022	SHPENZIME Viti 2022
				Numri i shërbimeve të ofruara në qendër për të rinjtë si: muzikë, kërcim, kurse profesionale, teatër, arte		6	6	6	6

Kodi: Qëllimi	Objektivi	Projekti	Produkti	Emërtimi i Produktit (Emër i shkurtër identifikues)	Përshkrimi i Produktit (Përshkrim më i gjatë i karakteristikave të produktit)	Njësia Matëse (Produkti)	SASIA Viti 2022	SHPENZIME Viti 2022
2	2.1.		2.1.A.	Fëmijë që marrin shërbim në qëndrën e specializuar	Fëmijë që marrin shërbim në qëndrën e specializuar për diagnostimin e hersh	Numri i fëmijëve		
			2.1.B.	Numri i Qendrave sociale komunitare funksionale;	Funksionimi dhe administrimi i qendrave sociale komunitare "Për familjen"	Numri i Qendrave	13	17214
			2.1.C.	Promovimi dhe Zhvillimi i Shërbimeve Alternative.	Fushatë ndërgjegjësimi për shërbimin alternativ	Fushatë ndërgjegjës	1	100
			2.1.D.	Vënia në funksion e strehëzëz për fëmijët pa kujdes	Strehëz për fëmijët pa kujdes prindëror	Numër i fëmijëve	8	7842
			2.1.E.	Jetimë të mbështetur me rastin e festave të fundit t	Numri i jetimëve të mbështetur me rastin e festave të fundit të vitit;	Numri i jetimëve	50	400
			2.1.F.	Familje Rome dhe Egjiptiane, që marrin shërbime pr	Familje Rome dhe Egjiptiane, që marrin shërbime pranë Qëndrës Komunitare	Numër familjesh të	500	200

2.2. OBJEKTIVI

Verdhë = Per tu plotësuar nga Ekipi i Menaxhimit të Programit

PEMA E PROGRAMIT

Kodi	10430	Emërtimi	Përkujdesi Social

Përshkrimi i Programit

- Mallra dhe shërbime dhënë në shtëpi fëmijëve ose atyre që kujdesen për ta;
- Shërbime dhe mallrat e ndryshme dhënë familjeve, të rinjve ose fëmijëve (qendra pushimi ose zbavitjeje);
- Administrim, organizim ose mbështetje të skemave të mbrojtjes shoqërore;

1 QELLIMI

Planifikimi, informimi dhe zhvillimi i shërbimeve sociale multisektoriale dhe të qendrueshme duke u harmonizuar me interesat dhe nevojat e komunitetit. Gjithashtu synojmë mbulimin sa më të plotë të territorit, të Bashkisë Shkodër, duke promovuar gjithëpërfshirjen, pjesëmarrjen, krijimin e mundësive të barabarta dhe mosdiskriminimin për

Treguesit e Performancës në nivel Qëllimi	VITI	2022	2023	2024	2025
Numri i fëmijëve të trajtuar në situatë rruge. –Trendi vjetor në %		-17%	0%	0%	0%
Numri i përfituesve nga funksionimi i sistemit të referimit - Trendi vjetor në %		-40%	0%	0%	0%
Numri i organizatave pjesëmarrëse në tryezat konsultative.- në numër		25	25	25	25

1.1. OBJEKTIVI

Mbulim sa më të plotë të territorit me shërbime sociale duke u harmonizuar me nevojat dhe interesat e komunitetit.

Treguesit e Performancës në nivel Objektivi	VITI	2022	2023	2024	2025
Numri i fëmijëve të trajtuar në situatë rruge –Trendi vjetor në %		-17%	0%	0%	0%
Numri i familjeve të mbështetura në situatë rruge –Trendi vjetor ne %		-88%	0%	0%	0%
Numri i fëmijëve me masë mbrojtëse të mbështetur nga NJMF		5	5	5	5
Numri i rasteve të fëmijëve në nevojë për mbrojtje të përfshirë në programet e përfshirjes sociale		70	70	70	70
Numri i takimeve të organizuara të Grupit Teknik Ndërsektorial (GTN)		30	30	30	30
Numri i aktiviteteve ndërgjegjësuese për promovimin e të drejtave të fëmijëve dhe parandalimin e formave të keqtrajtimit ndaj të miturve		10	10	10	10
Numri i rasteve të identifikuara / të referuara të dhunës në familje –Trendi vjetor në %		-47%	0%	0%	0%
Numri i përfituesve nga funksionimi i sistemit të referimit - Trendi vjetor në %		-40%	0%	0%	0%
Numri i takimeve të organizuara të ekipit Teknik i Ndërdisiplinor (ETN)		10	10	10	10
Numri i aktiviteteve ndërgjegjësuese për dhunën në familje dhe dhunën me bazë gjinore.		35	35	35	35
Numri i viktimave të dhunës me bazë gjinore të mbështetura			150	200	200

Kodi: Qëllimi	Objektivi	Projekti	Produkti	Emërtimi i Produktit (Emër i shkurtër identifikues)	Përshkrimi i Produktit (Përshkrim më i gjatë i karakteristikave të produktit)	Njësia Matëse (Produkti)	SASIA Viti 2022	SHPENZIME Viti 2022

Treguesit e Performancës në nivel Objektivi	VITI	2022	2023	2024	2025

Kodi: Qëllimi	Objektivi	Projekti	Produkti	Emërtimi i Produktit (Emër i shkurtër identifikues)	Përshkrimi i Produktit (Përshkrim më i gjatë i karakteristikave të produktit)	Njësia Matëse (Produkti)	SASIA Viti 2022	SHPENZIME Viti 2022
	2.2.		2.2.A.					
			2.2.B.					
			2.2.C.					
			2.2.D.					

Verdhë = Per tu plotësuar nga Ekipi i Menaxhimit të Programit

PEMA E PROGRAMIT

Kodi	10430	Emërtimi	Përkujdesi Social

Përshkrimi i Programit

- Mallra dhe shërbime dhënë në shtëpi fëmijëve ose atyre që kujdesen për ta;
- Shërbime dhe mallrat e ndryshme dhënë familjeve, të rinjve ose fëmijëve (qendra pushimi ose zbavitjeje);
- Administrim, organizim ose mbështetje të skemave të mbrojtjes shoqërore;

1 QELLIMI

Planifikimi, informimi dhe zhvillimi i shërbimeve sociale multisektoriale dhe të qendrueshme duke u harmonizuar me interesat dhe nevojat e komunitetit. Gjithashtu synojmë mbulimin sa më të plotë të territorit, të Bashkisë Shkodër, duke promovuar gjithëpërfshirjen, pjesëmarrjen, krijimin e mundësive të barabarta dhe mosdiskriminimin për

Treguesit e Performancës në nivel Qëllimi	VITI	2022	2023	2024	2025
Numri i fëmijëve të trajtuar në situatë rruge. –Trendi vjetor në %		-17%	0%	0%	0%
Numri i përfituesve nga funksionimi i sistemit të referimit - Trendi vjetor në %		-40%	0%	0%	0%
Numri i organizatave pjesëmarrëse në tryezat konsultative.- në numër		25	25	25	25

1.1. OBJEKTIVI

Mbulim sa më të plotë të territorit me shërbime sociale duke u harmonizuar me nevojat dhe interesat e komunitetit.

Treguesit e Performancës në nivel Objektivi	VITI	2022	2023	2024	2025
Numri i fëmijëve të trajtuar në situatë rruge –Trendi vjetor në %		-17%	0%	0%	0%
Numri i familjeve të mbështetura në situatë rruge –Trendi vjetor ne %		-88%	0%	0%	0%
Numri i fëmijëve me masë mbrojtëse të mbështetur nga NJMF		5	5	5	5
Numri i rasteve të fëmijëve në nevojë për mbrojtje të përfshirë në programet e përfshirjes sociale		70	70	70	70
Numri i takimeve të organizuara të Grupit Teknik Ndërsektorial (GTN)		30	30	30	30
Numri i aktiviteteve ndërgjegjësuese për promovimin e të drejtave të fëmijëve dhe parandalimin e formave të keqtrajtimit ndaj të miturve		10	10	10	10
Numri i rasteve të identifikuara / të referuara të dhunës në familje –Trendi vjetor në %		-47%	0%	0%	0%
Numri i përfituesve nga funksionimi i sistemit të referimit - Trendi vjetor në %		-40%	0%	0%	0%
Numri i takimeve të organizuara të ekipit Teknik i Ndërdisiplinor (ETN)		10	10	10	10
Numri i aktiviteteve ndërgjegjësuese për dhunën në familje dhe dhunën me bazë gjinore.		35	35	35	35
Numri i viktimave të dhunës me bazë gjinore të mbështetura			150	200	200

Kodi				Emërtimi i Produktit	Përshkrimi i Produktit	Njësia Matëse	SASIA	SHPENZIME
Qëllimi	Objektivi	Projekti	Produkti	(Emër i shkurtër identifikues)	(Përshkrim më i gjatë i karakteristikave të produktit)	(Produkti)	Viti 2022	Viti 2022
			2.2.E.					
			2.2.F.					

2.3. OBJEKTIVI

Treguesit e Performancës në nivel Objektivi	VITI	2022	2023	2024	2025

Kodi				Emërtimi i Produktit	Përshkrimi i Produktit	Njësia Matëse	SASIA	SHPENZIME
Qëllimi	Objektivi	Projekti	Produkti	(Emër i shkurtër identifikues)	(Përshkrim më i gjatë i karakteristikave të produktit)	(Produkti)	Viti 2022	Viti 2022

Verdhë = Per tu plotësuar nga Ekipi i Menaxhimit të Programit

PEMA E PROGRAMIT

Kodi	10430	Emërtimi	Përkujdesi Social

Përshkrimi i Programit

- Mallra dhe shërbime dhënë në shtëpi fëmijëve ose atyre që kujdesen për ta;
- Shërbime dhe mallrat e ndryshme dhënë familjeve, të rinjve ose fëmijëve (qendra pushimi ose zbavitjeje);
- Administrim, organizim ose mbështetje të skemave të mbrojtjes shoqërore;

1 QELLIMI

Planifikimi, informimi dhe zhvillimi i shërbimeve sociale multisektoriale dhe të qendrueshme duke u harmonizuar me interesat dhe nevojat e komunitetit. Gjithashtu synojmë mbulimin sa më të plotë të territorit, të Bashkisë Shkodër, duke promovuar gjithëpërfshirjen, pjesëmarrjen, krijimin e mundësive të barabarta dhe mosdiskriminimin për

Treguesit e Performancës në nivel Qëllimi	VITI	2022	2023	2024	2025
Numri i fëmijëve të trajtuar në situatë rruge. –Trendi vjetor në %		-17%	0%	0%	0%
Numri i përfituesve nga funksionimi i sistemit të referimit - Trendi vjetor në %		-40%	0%	0%	0%
Numri i organizatave pjesëmarrëse në tryezat konsultative.- në numër		25	25	25	25

1.1. OBJEKTIVI

Mbulim sa më të plotë të territorit me shërbime sociale duke u harmonizuar me nevojat dhe interesat e komunitetit.

Treguesit e Performancës në nivel Objektivi	VITI	2022	2023	2024	2025
Numri i fëmijëve të trajtuar në situatë rruge –Trendi vjetor në %		-17%	0%	0%	0%
Numri i familjeve të mbështetura në situatë rruge –Trendi vjetor ne %		-88%	0%	0%	0%
Numri i fëmijëve me masë mbrojtëse të mbështetur nga NJMF		5	5	5	5
Numri i rasteve të fëmijëve në nevojë për mbrojtje të përfshirë në programet e përfshirjes sociale		70	70	70	70
Numri i takimeve të organizuara të Grupit Teknik Ndërsektorial (GTN)		30	30	30	30
Numri i aktiviteteve ndërgjegjësuese për promovimin e të drejtave të fëmijëve dhe parandalimin e formave të keqtrajtimit ndaj të miturve		10	10	10	10
Numri i rasteve të identifikuara / të referuara të dhunës në familje –Trendi vjetor në %		-47%	0%	0%	0%
Numri i përfituesve nga funksionimi i sistemit të referimit - Trendi vjetor në %		-40%	0%	0%	0%
Numri i takimeve të organizuara të ekipit Teknik i Ndërdisiplinor (ETN)		10	10	10	10
Numri i aktiviteteve ndërgjegjësuese për dhunën në familje dhe dhunën me bazë gjinore.		35	35	35	35
Numri i viktimave të dhunës me bazë gjinore të mbështetura			150	200	200

Kodi				Emërtimi i Produktit	Përshkrimi i Produktit	Njësia Matëse	SASIA	SHPENZIME
Qëllimi	Objektivi	Projekti	Produkti	(Emër i shkurtër identifikues)	(Përshkrim më i gjatë i karakteristikave të produktit)	(Produkti)	Viti 2022	Viti 2022
	2.3.		2.3.A.					
			2.3.B.					
			2.3.C.					
			2.3.D.					
			2.3.E.					
			2.3.F.					

3 QELLIMI

Bashkëpunimi dhe bashkërëndimi me ministrinë përgjegjëse për mirëqënien sociale, donatorët, shoqërinë civile, për krijimin e fondeve për financimin e shërbimeve sociale sipas mënyrës së përcaktuar me ligj.

Treguesit e Performancës në nivel Qëllimi	VITI	2022	2023	2024	2025
Shërbimi për personat e sëmurë dhe PAK realizohet sipas standardit kombëtar për këto shërbime - Numri i personave të asistuar me paraqitje – Trendi vjetor në %		0%	0%	0%	0%
Shërbimi për personat e sëmurë dhe PAK realizohet sipas standardit kombëtar për këto shërbime - Numri i personave të asistuar me pagesë invaliditeti Trendi vjetor në %		0%	0%	0%	0%

Verdhë = Per tu plotësuar nga Ekipi i Menaxhimit të Programit

PEMA E PROGRAMIT

Kodi	10430	Emërtimi	Përkujdesi Social

Përshkrimi i Programit

- Mallra dhe shërbime dhënë në shtëpi fëmijëve ose atyre që kujdesen për ta;
- Shërbime dhe mallrat e ndryshme dhënë familjeve, të rinjve ose fëmijëve (qendra pushimi ose zbavitjeje);
- Administrim, organizim ose mbështetje të skemave të mbrojtjes shoqërore;

1 QELLIMI

Planifikimi, informimi dhe zhvillimi i shërbimeve sociale multisektoriale dhe të qendrueshme duke u harmonizuar me interesat dhe nevojat e komunitetit. Gjithashtu synojmë mbulimin sa më të plotë të territorit, të Bashkisë Shkodër, duke promovuar gjithëpërfshirjen, pjesëmarrjen, krijimin e mundësive të barabarta dhe mosdiskriminimin për

Treguesit e Performancës në nivel Qëllimi	VITI	2022	2023	2024	2025
Numri i fëmijëve të trajtuar në situatë rruge. –Trendi vjetor në %		-17%	0%	0%	0%
Numri i përfituesve nga funksionimi i sistemit të referimit - Trendi vjetor në %		-40%	0%	0%	0%
Numri i organizatave pjesëmarrëse në tryezat konsultative.- në numër		25	25	25	25

1.1. OBJEKTIVI

Mbulim sa më të plotë të territorit me shërbime sociale duke u harmonizuar me nevojat dhe interesat e komunitetit.

Treguesit e Performancës në nivel Objektivi	VITI	2022	2023	2024	2025
Numri i fëmijëve të trajtuar në situatë rruge –Trendi vjetor në %		-17%	0%	0%	0%
Numri i familjeve të mbështetura në situatë rruge –Trendi vjetor ne %		-88%	0%	0%	0%
Numri i fëmijëve me masë mbrojtëse të mbështetur nga NJMF		5	5	5	5
Numri i rasteve të fëmijëve në nevojë për mbrojtje të përfshirë në programet e përfshirjes sociale		70	70	70	70
Numri i takimeve të organizuara të Grupit Teknik Ndërsektorial (GTN)		30	30	30	30
Numri i aktiviteteve ndërgjegjësuese për promovimin e të drejtave të fëmijëve dhe parandalimin e formave të keqtrajtimit ndaj të miturve		10	10	10	10
Numri i rasteve të identifikuara / të referuara të dhunës në familje –Trendi vjetor në %		-47%	0%	0%	0%
Numri i përfituesve nga funksionimi i sistemit të referimit - Trendi vjetor në %		-40%	0%	0%	0%
Numri i takimeve të organizuara të ekipit Teknik i Ndërdisiplinor (ETN)		10	10	10	10
Numri i aktiviteteve ndërgjegjësuese për dhunën në familje dhe dhunën me bazë gjinore.		35	35	35	35
Numri i viktimave të dhunës me bazë gjinore të mbështetura			150	200	200

Kodi: Qëllimi	Objektivi	Projekti	Produkti	Emërtimi i Produktit (Emër i shkurtër identifikues)	Përshkrimi i Produktit (Përshkrim më i gjatë i karakteristikave të produktit)	Njësia Matëse (Produkti)	SASIA Viti 2022	SHPENZIME Viti 2022
				Mbështetja ne para dhe ne natyre per familjet dhe femijet ne veshtiresi social ekonomike. Numri i familjeve te trajtuara me ndihme ekonomike Trendi vjetor ne %		28%	9%	5%	0%

3.1 OBJEKTIVI

Krijimi i fondit të dedikuar për financimin e shërbimeve sociale në bashkërendim Bashki - Ministri - Donatorë / Shoqëri Civile.

Treguesit e Performancës në nivel Objektivi	VITI	2022	2023	2024	2025
Numri i fëmijëve në nevojë që marrin pjesë dhe performojnë në aktivitetin artistiko-kulturor. - në numër		30	30	30	30
Numri i fëmijëve në nevojë që marrin pjesë dhe performojnë në aktivitetin artistiko-kulturor. - në numër		25	25	25	25
Permirësimi i mbështetjes per personat me aftesi te kufizuar ne qendrat rezidenciale. Numri i shtëpive familje funksionale dhe në shërbim të PAK - në numër		8	8	8	8
Permirësimi i mbështetjes per personat me aftesi te kufizuar ne qendrat rezidenciale. Numri i përfituesve Opera Madonnina del Grapa + Projekti Shpresa - në numër		77	77	77	77
Shërbimet e ofruara për PAK në shtëpi-familje. - në numër		5	5	5	5

Verdhë = Per tu plotësuar nga Ekipi i Menaxhimit të Programit

PEMA E PROGRAMIT

Kodi	10430	Emërtimi	Përkujdesi Social

Përshkrimi i Programit

- Mallra dhe shërbime dhënë në shtëpi fëmijëve ose atyre që kujdesen për ta;
- Shërbime dhe mallrat e ndryshme dhënë familjeve, të rinjve ose fëmijëve (qendra pushimi ose zbavitjeje);
- Administrim, organizim ose mbështetje të skemave të mbrojtjes shoqërore;

1 QELLIMI

Planifikimi, informimi dhe zhvillimi i shërbimeve sociale multisektoriale dhe të qendrueshme duke u harmonizuar me interesat dhe nevojat e komunitetit. Gjithashtu synojmë mbulimin sa më të plotë të territorit, të Bashkisë Shkodër, duke promovuar gjithëpërfshirjen, pjesëmarrjen, krijimin e mundësive të barabarta dhe mosdiskriminimin për

Treguesit e Performancës në nivel Qëllimi	VITI	2022	2023	2024	2025
Numri i fëmijëve të trajtuar në situatë rruge. –Trendi vjetor në %		-17%	0%	0%	0%
Numri i përfituesve nga funksionimi i sistemit të referimit - Trendi vjetor në %		-40%	0%	0%	0%
Numri i organizatave pjesëmarrëse në tryezat konsultative.- në numër		25	25	25	25

1.1. OBJEKTIVI

Mbulim sa më të plotë të territorit me shërbime sociale duke u harmonizuar me nevojat dhe interesat e komunitetit.

Treguesit e Performancës në nivel Objektivi	VITI	2022	2023	2024	2025
Numri i fëmijëve të trajtuar në situatë rruge –Trendi vjetor në %		-17%	0%	0%	0%
Numri i familjeve të mbështetura në situatë rruge –Trendi vjetor ne %		-88%	0%	0%	0%
Numri i fëmijëve me masë mbrojtëse të mbështetur nga NJMF		5	5	5	5
Numri i rasteve të fëmijëve në nevojë për mbrojtje të përfshirë në programet e përfshirjes sociale		70	70	70	70
Numri i takimeve të organizuara të Grupit Teknik Ndërsektorial (GTN)		30	30	30	30
Numri i aktiviteteve ndërgjegjësuese për promovimin e të drejtave të fëmijëve dhe parandalimin e formave të keqtrajtimit ndaj të miturve		10	10	10	10
Numri i rasteve të identifikuara / të referuara të dhunës në familje –Trendi vjetor në %		-47%	0%	0%	0%
Numri i përfituesve nga funksionimi i sistemit të referimit - Trendi vjetor në %		-40%	0%	0%	0%
Numri i takimeve të organizuara të ekipit Teknik i Ndërdisiplinor (ETN)		10	10	10	10
Numri i aktiviteteve ndërgjegjësuese për dhunën në familje dhe dhunën me bazë gjinore.		35	35	35	35
Numri i viktimave të dhunës me bazë gjinore të mbështetura			150	200	200

Kodi: Qëllimi	Objektivi	Projekti	Produkti	Emërtimi i Produktit (Emër i shkurtër identifikues)	Përshkrimi i Produktit (Përshkrim më i gjatë i karakteristikave të produktit)	Njësia Matëse (Produkti)	SASIA Viti 2022	SHPENZIME Viti 2022
				Permirësimi i mbështetjes per personat me aftesi te kufizuar ne qendrat rezidenciale. 1) Enjenca buxhetore per mbeshtetjen e personave PAK; Shpenzimet totale ne qendrat e sherbimeve PAK kundreit numrit total te		476	476	476
				Numri i familjeve përfituese Trendi vjetor në përqindje.		0%	0%	0%
				Numri i fëmijëve përfitues që jetojnë në institucionet rezidenciale; - në numër		80	80	80

Kodi: Qëllimi	Objektivi	Projekti	Produkti	Emërtimi i Produktit (Emër i shkurtër identifikues)	Përshkrimi i Produktit (Përshkrim më i gjatë i karakteristikave të produktit)	Njësia Matëse (Produkti)	SASIA Viti 2022	SHPENZIME Viti 2022
3	3.1		3.1.A.	Aktivitete gjithpërfshirëse për fëmijë në kuadër te fe	Mbledhja dhe prezantimi i historive të persekutimeve fetare ne Shkodër gjatë	numër i fëmijëve pje	30	271
			3.1.B.	Mbështetja e trupës muzikore të Personave me Aftë	Aktivitete gjithpërfshirëse për fëmijë në kuadër te festave të fundvitit	numër i fëmijëve	25	369
			3.1.C.	Numri i shtëpive familje funksionale dhe në shërbim	Shtëpi familje funksionale në shërbim të PAK të mbështetura.	Numri i shtëpive fan	8	36651
			3.1.D.					
			3.1.E.					
			3.1.F.					

Verdhë = Per tu plotësuar nga Ekipi i Menaxhimit të Programit

PEMA E PROGRAMIT

Kodi	10430	Emërtimi	Përkujdesi Social

Përshkrimi i Programit

- Mallra dhe shërbime dhënë në shtëpi fëmijëve ose atyre që kujdesen për ta;
- Shërbime dhe mallrat e ndryshme dhënë familjeve, të rinjve ose fëmijëve (qendra pushimi ose zbavitjeje);
- Administrim, organizim ose mbështetje të skemave të mbrojtjes shoqërore;

1 QELLIMI

Planifikimi, informimi dhe zhvillimi i shërbimeve sociale multisektoriale dhe të qendrueshme duke u harmonizuar me interesat dhe nevojat e komunitetit. Gjithashtu synojmë mbulimin sa më të plotë të territorit, të Bashkisë Shkodër, duke promovuar gjithëpërfshirjen, pjesëmarrjen, krijimin e mundësive të barabarta dhe mosdiskriminimin për

Treguesit e Performancës në nivel Qëllimi	VITI	2022	2023	2024	2025
Numri i fëmijëve të trajtuar në situatë rruge. –Trendi vjetor në %		-17%	0%	0%	0%
Numri i përfituesve nga funksionimi i sistemit të referimit - Trendi vjetor në %		-40%	0%	0%	0%
Numri i organizatave pjesëmarrëse në tryezat konsultative.- në numër		25	25	25	25

1.1. OBJEKTIVI

Mbulim sa më të plotë të territorit me shërbime sociale duke u harmonizuar me nevojat dhe interesat e komunitetit.

Treguesit e Performancës në nivel Objektivi	VITI	2022	2023	2024	2025
Numri i fëmijëve të trajtuar në situatë rruge –Trendi vjetor në %		-17%	0%	0%	0%
Numri i familjeve të mbështetura në situatë rruge –Trendi vjetor ne %		-88%	0%	0%	0%
Numri i fëmijëve me masë mbrojtëse të mbështetur nga NJMF		5	5	5	5
Numri i rasteve të fëmijëve në nevojë për mbrojtje të përfshirë në programet e përfshirjes sociale		70	70	70	70
Numri i takimeve të organizuara të Grupit Teknik Ndërsektorial (GTN)		30	30	30	30
Numri i aktiviteteve ndërgjegjësuese për promovimin e të drejtave të fëmijëve dhe parandalimin e formave të keqtrajtimit ndaj të miturve		10	10	10	10
Numri i rasteve të identifikuara / të referuara të dhunës në familje –Trendi vjetor në %		-47%	0%	0%	0%
Numri i përfituesve nga funksionimi i sistemit të referimit - Trendi vjetor në %		-40%	0%	0%	0%
Numri i takimeve të organizuara të ekipit Teknik i Ndërdisiplinor (ETN)		10	10	10	10
Numri i aktiviteteve ndërgjegjësuese për dhunën në familje dhe dhunën me bazë gjinore.		35	35	35	35
Numri i viktimave të dhunës me bazë gjinore të mbështetura			150	200	200

Kodi				Emërtimi i Produktit	Përshkrimi i Produktit	Njësia Matëse	SASIA	SHPENZIME
Qëllimi	Objektivi	Projekti	Produkti	*(Emër i shkurtër identifikues)*	*(Përshkrim më i gjatë i karakteristikave të produktit)*	*(Produkti)*	*Viti 2022*	*Viti 2022*

3.2 OBJEKTIVI

Identifikimi i individëve dhe familjeve në nevojë të cilët nuk mund të sigurojnë plotësimin e nevojave bazë jetike, zhvillimin e aftësive të mundësive personale, ruajtjen e integritetit dhe përfshirjen shoqërore për shkak të aftësive dhe mundësive të kufizuara ekonomike, fizike, psikologjike e shoqërore.

Treguesit e Performancës në nivel Objektivi	VITI	2022	2023	2024	2025
Shërbimi per personat e semure une PAK realizohet sipas standardit kombetar per keto sherbime. - Numri i personave të asistuar me paraqesë paaftësia – Trendi vjetor në %		0%	0%	0%	0%
Shërbimi per personat e semure une PAK realizohet sipas standardit kombetar per keto sherbime - Perfitimi monetar (në mijë lekë) për paaftësi		152.91	157.55	156.3	156.3
Shërbimi per personat e semure une PAK realizohet sipas standardit kombetar per keto sherbime. - Numri i personave të asistuar me paraqesë invaliditet Trendi vjetor në %		0%	0%	0%	0%
Shërbimi per personat e semure une PAK realizohet sipas standardit kombetar per keto sherbime. - Perfitimi monetar (në mijë lekë) për invaliditet		33.83	33.83	33.83	33.83
Mbështetja me para dhe me natyrë per familjet dhe fëmijet me vesh.risi social ekonomike. Numri i familjeve te asistuara me ndihmë ekonomike Trendi vjetor në %		28%	-7%	2%	2%
Mbështetja me para dhe me natyrë per familjet dhe fëmijet me vesh.risi social ekonomike. Perfitimi monetar (në mijë lekë) për Ndihmë Ekonomike		56.2	66.7	67.3	68

Kodi				Emërtimi i Produktit	Përshkrimi i Produktit	Njësia Matëse	SASIA	SHPENZIME
Qëllimi	Objektivi	Projekti	Produkti	*(Emër i shkurtër identifikues)*	*(Përshkrim më i gjatë i karakteristikave të produktit)*	*(Produkti)*	*Viti 2022*	*Viti 2022*

Verdhë = Per tu plotësuar nga Ekipi i Menaxhimit të Programit

PEMA E PROGRAMIT

Kodi	10430	Emërtimi	Përkujdesi Social

Përshkrimi i Programit

- Mallra dhe shërbime dhënë në shtëpi fëmijëve ose atyre që kujdesen për ta;
- Shërbime dhe mallrat e ndryshme dhënë familjeve, të rinjve ose fëmijëve (qendra pushimi ose zbavitjeje);
- Administrim, organizim ose mbështetje të skemave të mbrojtjes shoqërore;

1 QELLIMI

Planifikimi, informimi dhe zhvillimi i shërbimeve sociale multisektoriale dhe të qendrueshme duke u harmonizuar me interesat dhe nevojat e komunitetit. Gjithashtu synojmë mbulimin sa më të plotë të territorit, të Bashkisë Shkodër, duke promovuar gjithëpërfshirjen, pjesëmarrjen, krijimin e mundësive të barabarta dhe mosdiskriminimin për

Treguesit e Performancës në nivel Qëllimi	VITI	2022	2023	2024	2025
Numri i fëmijëve të trajtuar në situatë rruge. –Trendi vjetor në %		-17%	0%	0%	0%
Numri i përfituesve nga funksionimi i sistemit të referimit - Trendi vjetor në %		-40%	0%	0%	0%
Numri i organizatave pjesëmarrëse në tryezat konsultative.- në numër		25	25	25	25

1.1. OBJEKTIVI

Mbulim sa më të plotë të territorit me shërbime sociale duke u harmonizuar me nevojat dhe interesat e komunitetit.

Treguesit e Performancës në nivel Objektivi	VITI	2022	2023	2024	2025
Numri i fëmijëve të trajtuar në situatë rruge –Trendi vjetor në %		-17%	0%	0%	0%
Numri i familjeve të mbështetura në situatë rruge –Trendi vjetor ne %		-88%	0%	0%	0%
Numri i fëmijëve me masë mbrojtëse të mbështetur nga NJMF		5	5	5	5
Numri i rasteve të fëmijëve në nevojë për mbrojtje të përfshirë në programet e përfshirjes sociale		70	70	70	70
Numri i takimeve të organizuara të Grupit Teknik Ndërsektorial (GTN)		30	30	30	30
Numri i aktiviteteve ndërgjegjësuese për promovimin e të drejtave të fëmijëve dhe parandalimin e formave të keqtrajtimit ndaj të miturve		10	10	10	10
Numri i rasteve të identifikuara / të referuara të dhunës në familje –Trendi vjetor në %		-47%	0%	0%	0%
Numri i përfituesve nga funksionimi i sistemit të referimit - Trendi vjetor në %		-40%	0%	0%	0%
Numri i takimeve të organizuara të ekipit Teknik i Ndërdisiplinor (ETN)		10	10	10	10
Numri i aktiviteteve ndërgjegjësuese për dhunën në familje dhe dhunën me bazë gjinore.		35	35	35	35
Numri i viktimave të dhunës me bazë gjinore të mbështetura			150	200	200

Kodi				Emërtimi i Produktit	Përshkrimi i Produktit	Njësia Matëse	SASIA	SHPENZIME
Qëllimi	Objektivi	Projekti	Produkti	(Emër i shkurtër identifikues)	(Përshkrim më i gjatë i karakteristikave të produktit)	(Produkti)	Viti 2022	Viti 2022
	3.2		3.2.A.	Persona të asistuar me pagesë paaftësie dhe invalid	Pagesë PAK dhe Invaliditeti	Numër përfituesish	8082	845000
			3.2.B.	Familje dhe individë ne nevojë qe përfitojne nga ske	Numri i familjeve dhe individëve që aplikoje ne skemen e NE dhe përzgjidhen përfitues	Numër përfituesish	2580	145000
			3.2.C.					
			3.2.D.					
			3.2.E.					
			3.2.F.					

3.3 OBJEKTIVI

Treguesit e Performancës në nivel Objektivi	VITI	2022	2023	2024	2025

Verdhë = Per tu plotësuar nga Ekipi i Menaxhimit të Programit

PEMA E PROGRAMIT

Kodi	10430	Emërtimi	Përkujdesi Social

Përshkrimi i Programit

- Mallra dhe shërbime dhënë në shtëpi fëmijëve ose atyre që kujdesen për ta;
- Shërbime dhe mallrat e ndryshme dhënë familjeve, të rinjve ose fëmijëve (qendra pushimi ose zbavitjeje);
- Administrim, organizim ose mbështetje të skemave të mbrojtjes shoqërore;

1 QELLIMI

Planifikimi, informimi dhe zhvillimi i shërbimeve sociale multisektoriale dhe të qendrueshme duke u harmonizuar me interesat dhe nevojat e komunitetit. Gjithashtu synojmë mbulimin sa më të plotë të territorit, të Bashkisë Shkodër, duke promovuar gjithëpërfshirjen, pjesëmarrjen, krijimin e mundësive të barabarta dhe mosdiskriminimin për

Treguesit e Performancës në nivel Qëllimi	VITI	2022	2023	2024	2025
Numri i fëmijëve të trajtuar në situatë rruge. –Trendi vjetor në %		-17%	0%	0%	0%
Numri i përfituesve nga funksionimi i sistemit të referimit - Trendi vjetor në %		-40%	0%	0%	0%
Numri i organizatave pjesëmarrëse në tryezat konsultative.- në numër		25	25	25	25

1.1. OBJEKTIVI

Mbulim sa më të plotë të territorit me shërbime sociale duke u harmonizuar me nevojat dhe interesat e komunitetit.

Treguesit e Performancës në nivel Objektivi	VITI	2022	2023	2024	2025
Numri i fëmijëve të trajtuar në situatë rruge –Trendi vjetor në %		-17%	0%	0%	0%
Numri i familjeve të mbështetura në situatë rruge –Trendi vjetor ne %		-88%	0%	0%	0%
Numri i fëmijëve me masë mbrojtëse të mbështetur nga NJMF		5	5	5	5
Numri i rasteve të fëmijëve në nevojë për mbrojtje të përfshirë në programet e përfshirjes sociale		70	70	70	70
Numri i takimeve të organizuara të Grupit Teknik Ndërsektorial (GTN)		30	30	30	30
Numri i aktiviteteve ndërgjegjësuese për promovimin e të drejtave të fëmijëve dhe parandalimin e formave të keqtrajtimit ndaj të miturve		10	10	10	10
Numri i rasteve të identifikuara / të referuara të dhunës në familje –Trendi vjetor në %		-47%	0%	0%	0%
Numri i përfituesve nga funksionimi i sistemit të referimit - Trendi vjetor në %		-40%	0%	0%	0%
Numri i takimeve të organizuara të ekipit Teknik i Ndërdisiplinor (ETN)		10	10	10	10
Numri i aktiviteteve ndërgjegjësuese për dhunën në familje dhe dhunën me bazë gjinore.		35	35	35	35
Numri i viktimave të dhunës me bazë gjinore të mbështetura			150	200	200

Kodi				Emërtimi i Produktit	Përshkrimi i Produktit	Njësia Matëse	SASIA	SHPENZIME
Qëllimi	Objektivi	Projekti	Produkti	*(Emër i shkurtër identifikues)*	*(Përshkrim më i gjatë i karakteristikave të produktit)*	*(Produkti)*	*Viti 2022*	*Viti 2022*

Kodi				Emërtimi i Produktit	Përshkrimi i Produktit	Njësia Matëse	SASIA	SHPENZIME
Qëllimi	Objektivi	Projekti	Produkti	*(Emër i shkurtër identifikues)*	*(Përshkrim më i gjatë i karakteristikave të produktit)*	*(Produkti)*	*Viti 2022*	*Viti 2022*
	3.3		3.3.A.					
			3.3.B.					
			3.3.C.					
			3.3.D.					
			3.3.E.					
			3.3.F.					

4 QELLIMI

Administrimi, rregullimi dhe zhvillimi i shërbimeve të sistemit parashkollor për mirërritjen e fëmijëve 0-3 vjeç.

Verdhë = Per tu plotësuar nga Ekipi i Menaxhimit të Programit

PEMA E PROGRAMIT

Kodi	10430	Emërtimi	Përkujdesi Social

Përshkrimi i Programit

- Mallra dhe shërbime dhënë në shtëpi fëmijëve ose atyre që kujdesen për ta;
- Shërbime dhe mallrat e ndryshme dhënë familjeve, të rinjve ose fëmijëve (qendra pushimi ose zbavitjeje);
- Administrim, organizim ose mbështetje të skemave të mbrojtjes shoqërore;

1 QELLIMI

Planifikimi, informimi dhe zhvillimi i shërbimeve sociale multisektoriale dhe të qendrueshme duke u harmonizuar me interesat dhe nevojat e komunitetit. Gjithashtu synojmë mbulimin sa më të plotë të territorit, të Bashkisë Shkodër, duke promovuar gjithëpërfshirjen, pjesëmarrjen, krijimin e mundësive të barabarta dhe mosdiskriminimin për

Treguesit e Performancës në nivel Qëllimi	VITI	2022	2023	2024	2025
Numri i fëmijëve të trajtuar në situatë rruge. –Trendi vjetor në %		-17%	0%	0%	0%
Numri i përfituesve nga funksionimi i sistemit të referimit - Trendi vjetor në %		-40%	0%	0%	0%
Numri i organizatave pjesëmarrëse në tryezat konsultative.- në numër		25	25	25	25

1.1. OBJEKTIVI

Mbulim sa më të plotë të territorit me shërbime sociale duke u harmonizuar me nevojat dhe interesat e komunitetit.

Treguesit e Performancës në nivel Objektivi	VITI	2022	2023	2024	2025
Numri i fëmijëve të trajtuar në situatë rruge –Trendi vjetor në %		-17%	0%	0%	0%
Numri i familjeve të mbështetura në situatë rruge –Trendi vjetor ne %		-88%	0%	0%	0%
Numri i fëmijëve me masë mbrojtëse të mbështetur nga NJMF		5	5	5	5
Numri i rasteve të fëmijëve në nevojë për mbrojtje të përfshirë në programet e përfshirjes sociale		70	70	70	70
Numri i takimeve të organizuara të Grupit Teknik Ndërsektorial (GTN)		30	30	30	30
Numri i aktiviteteve ndërgjegjësuese për promovimin e të drejtave të fëmijëve dhe parandalimin e formave të keqtrajtimit ndaj të miturve		10	10	10	10
Numri i rasteve të identifikuara / të referuara të dhunës në familje –Trendi vjetor në %		-47%	0%	0%	0%
Numri i përfituesve nga funksionimi i sistemit të referimit - Trendi vjetor në %		-40%	0%	0%	0%
Numri i takimeve të organizuara të ekipit Teknik i Ndërdisiplinor (ETN)		10	10	10	10
Numri i aktiviteteve ndërgjegjësuese për dhunën në familje dhe dhunën me bazë gjinore.		35	35	35	35
Numri i viktimave të dhunës me bazë gjinore të mbështetura			150	200	200

Kodi: Qëllimi	Objektivi	Projekti	Produkti	Emërtimi i Produktit (Emër i shkurtër identifikues)	Përshkrimi i Produktit (Përshkrim më i gjatë i karakteristikave të produktit)	Njësia Matëse (Produkti)	SASIA Viti 2022	SHPENZIME Viti 2022

Treguesit e Performancës në nivel Qëllimi	VITI	2022	2023	2024	2025
Përmirësimi i shërbimit në çerdhet: Numri i çerdheve - Ndryshimi vjetor në numër		1	0	0	0
Përmirësimi i shërbimit në çerdhet: Numri i fëmijëve përfitues të shërbimit - Ndryshimi vjetor në numër		88	0	0	0

4.1 OBJEKTIVI

Krijimi, zgjerimi dhe zhvillimi i shërbimeve për fëmijët e moshës 0-3 vjeç.

Treguesit e Performancës në nivel Objektivi	VITI	2022	2023	2024	2025
Përmirësimi i shërbimit në çerdhet: Numri i çerdheve - Ndryshimi vjetor në numër		1	0	0	0
Përmirësimi i shërbimit në çerdhet: Numri i fëmijëve përfitues të shërbimit - Ndryshimi vjetor në numër		88	0	0	0

Verdhë = Per tu plotësuar nga Ekipi i Menaxhimit të Programit

PEMA E PROGRAMIT

Kodi	10430	Emërtimi	Përkujdesi Social

Përshkrimi i Programit

- Mallra dhe shërbime dhënë në shtëpi fëmijëve ose atyre që kujdesen për ta;
- Shërbime dhe mallrat e ndryshme dhënë familjeve, të rinjve ose fëmijëve (qendra pushimi ose zbavitjeje);
- Administrim, organizim ose mbështetje të skemave të mbrojtjes shoqërore;

1 QELLIMI

Planifikimi, informimi dhe zhvillimi i shërbimeve sociale multisektoriale dhe të qendrueshme duke u harmonizuar me interesat dhe nevojat e komunitetit. Gjithashtu synojmë mbulimin sa më të plotë të territorit, të Bashkisë Shkodër, duke promovuar gjithëpërfshirjen, pjesëmarrjen, krijimin e mundësive të barabarta dhe mosdiskriminimin për

Treguesit e Performancës në nivel Qëllimi	VITI	2022	2023	2024	2025
Numri i fëmijëve të trajtuar në situatë rruge. –Trendi vjetor në %		-17%	0%	0%	0%
Numri i përfituesve nga funksionimi i sistemit të referimit - Trendi vjetor në %		-40%	0%	0%	0%
Numri i organizatave pjesëmarrëse në tryezat konsultative.- në numër		25	25	25	25

1.1. OBJEKTIVI

Mbulim sa më të plotë të territorit me shërbime sociale duke u harmonizuar me nevojat dhe interesat e komunitetit.

Treguesit e Performancës në nivel Objektivi	VITI	2022	2023	2024	2025
Numri i fëmijëve të trajtuar në situatë rruge –Trendi vjetor në %		-17%	0%	0%	0%
Numri i familjeve të mbështetura në situatë rruge –Trendi vjetor ne %		-88%	0%	0%	0%
Numri i fëmijëve me masë mbrojtëse të mbështetur nga NJMF		5	5	5	5
Numri i rasteve të fëmijëve në nevojë për mbrojtje të përfshirë në programet e përfshirjes sociale		70	70	70	70
Numri i takimeve të organizuara të Grupit Teknik Ndërsektorial (GTN)		30	30	30	30
Numri i aktiviteteve ndërgjegjësuese për promovimin e të drejtave të fëmijëve dhe parandalimin e formave të keqtrajtimit ndaj të miturve		10	10	10	10
Numri i rasteve të identifikuara / të referuara të dhunës në familje –Trendi vjetor në %		-47%	0%	0%	0%
Numri i përfituesve nga funksionimi i sistemit të referimit - Trendi vjetor në %		-40%	0%	0%	0%
Numri i takimeve të organizuara të ekipit Teknik i Ndërdisiplinor (ETN)		10	10	10	10
Numri i aktiviteteve ndërgjegjësuese për dhunën në familje dhe dhunën me bazë gjinore.		35	35	35	35
Numri i viktimave të dhunës me bazë gjinore të mbështetura			150	200	200

Kodi: Qëllimi	Objektivi	Projekti	Produkti	Emërtimi i Produktit (Emër i shkurtër identifikues)	Përshkrimi i Produktit (Përshkrim më i gjatë i karakteristikave të produktit)		Njësia Matëse (Produkti)	SASIA Viti 2022	SHPENZIME Viti 2022
				Raporti vajza që frekuentojnë çerdhet - në %		48%	48%	48%	48%
				Numri i Çerdheve të reja dhe të rikonstruktuara		1	0	0	0
				Numri i fëmijeve të perjashtuar nga tarifa e çerdheve			28	28	28

Kodi: Qëllimi	Objektivi	Projekti	Produkti	Emërtimi i Produktit (Emër i shkurtër identifikues)	Përshkrimi i Produktit (Përshkrim më i gjatë i karakteristikave të produktit)	Njësia Matëse (Produkti)	SASIA Viti 2022	SHPENZIME Viti 2022
4	4.1		4.1.A.	Fëmijë përfitues të shërbimit te çerdheve	Administrimi dhe funksionimi i çerdheve	Numri i fëmijëve	310	47502
		1410870	4.1.B.	Përmirësimi i infrastrukturës në institucionet e Çerd	Rikonstruksion i plotë i çerdhes Manush Alimani	numër çerdhe	1	10001
			4.1.C.	Numri i fëmijeve të mbështetur	Subvencionimi për mbështetjen e shërbimit pa pagesë në çerdhe për fëmijët	numër		
			4.1.D.					
			4.1.E.					
			4.1.F.					

Verdhë = Per tu plotësuar nga Ekipi i Menaxhimit të Programit

PEMA E PROGRAMIT

Kodi	10430	Emërtimi	Përkujdesi Social

Përshkrimi i Programit

- Mallra dhe shërbime dhënë në shtëpi fëmijëve ose atyre që kujdesen për ta;
- Shërbime dhe mallrat e ndryshme dhënë familjeve, të rinjve ose fëmijëve (qendra pushimi ose zbavitjeje);
- Administrim, organizim ose mbështetje të skemave të mbrojtjes shoqërore;

1 QELLIMI

Planifikimi, informimi dhe zhvillimi i shërbimeve sociale multisektoriale dhe të qendrueshme duke u harmonizuar me interesat dhe nevojat e komunitetit. Gjithashtu synojmë mbulimin sa më të plotë të territorit, të Bashkisë Shkodër, duke promovuar gjithëpërfshirjen, pjesëmarrjen, krijimin e mundësive të barabarta dhe mosdiskriminimin për

Treguesit e Performancës në nivel Qëllimi	VITI	2022	2023	2024	2025
Numri i fëmijëve të trajtuar në situatë rruge. –Trendi vjetor në %		-17%	0%	0%	0%
Numri i përfituesve nga funksionimi i sistemit të referimit - Trendi vjetor në %		-40%	0%	0%	0%
Numri i organizatave pjesëmarrëse në tryezat konsultative.- në numër		25	25	25	25

1.1. OBJEKTIVI

Mbulim sa më të plotë të territorit me shërbime sociale duke u harmonizuar me nevojat dhe interesat e komunitetit.

Treguesit e Performancës në nivel Objektivi	VITI	2022	2023	2024	2025
Numri i fëmijëve të trajtuar në situatë rruge –Trendi vjetor në %		-17%	0%	0%	0%
Numri i familjeve të mbështetura në situatë rruge –Trendi vjetor ne %		-88%	0%	0%	0%
Numri i fëmijëve me masë mbrojtëse të mbështetur nga NJMF		5	5	5	5
Numri i rasteve të fëmijëve në nevojë për mbrojtje të përfshirë në programet e përfshirjes sociale		70	70	70	70
Numri i takimeve të organizuara të Grupit Teknik Ndërsektorial (GTN)		30	30	30	30
Numri i aktiviteteve ndërgjegjësuese për promovimin e të drejtave të fëmijëve dhe parandalimin e formave të keqtrajtimit ndaj të miturve		10	10	10	10
Numri i rasteve të identifikuara / të referuara të dhunës në familje –Trendi vjetor në %		-47%	0%	0%	0%
Numri i përfituesve nga funksionimi i sistemit të referimit - Trendi vjetor në %		-40%	0%	0%	0%
Numri i takimeve të organizuara të ekipit Teknik i Ndërdisiplinor (ETN)		10	10	10	10
Numri i aktiviteteve ndërgjegjësuese për dhunën në familje dhe dhunën me bazë gjinore.		35	35	35	35
Numri i viktimave të dhunës me bazë gjinore të mbështetura			150	200	200

Kodi				Emërtimi i Produktit	Përshkrimi i Produktit	Njësia Matëse	SASIA	SHPENZIME
Qëllimi	Objektivi	Projekti	Produkti	*(Emër i shkurtër identifikues)*	*(Përshkrim më i gjatë i karakteristikave të produktit)*	*(Produkti)*	*Viti 2022*	*Viti 2022*

4.2 OBJEKTIVI

Treguesit e Performancës në nivel Objektivi	VITI	2022	2023	2024	2025

Kodi				Emërtimi i Produktit	Përshkrimi i Produktit	Njësia Matëse	SASIA	SHPENZIME
Qëllimi	Objektivi	Projekti	Produkti	*(Emër i shkurtër identifikues)*	*(Përshkrim më i gjatë i karakteristikave të produktit)*	*(Produkti)*	*Viti 2022*	*Viti 2022*
	4.2		4.2.A.					
			4.2.B.					

Verdhë = Per tu plotësuar nga Ekipi i Menaxhimit të Programit

PEMA E PROGRAMIT

Kodi	10430	Emërtimi	Përkujdesi Social

Përshkrimi i Programit	• Mallra dhe shërbime dhënë në shtëpi fëmijëve ose atyre që kujdesen për ta; • Shërbime dhe mallrat e ndryshme dhënë familjeve, të rinjve ose fëmijëve (qendra pushimi ose zbavitjeje); • Administrim, organizim ose mbështetje të skemave të mbrojtjes shoqërore;

1 QELLIMI

Planifikimi, informimi dhe zhvillimi i shërbimeve sociale multisektoriale dhe të qendrueshme duke u harmonizuar me interesat dhe nevojat e komunitetit. Gjithashtu synojmë mbulimin sa më të plotë të territorit, të Bashkisë Shkodër, duke promovuar gjithëpërfshirjen, pjesëmarrjen, krijimin e mundësive të barabarta dhe mosdiskriminimin për

Treguesit e Performancës në nivel Qëllimi	VITI	2022	2023	2024	2025
Numri i fëmijëve të trajtuar në situatë rruge. –Trendi vjetor në %		-17%	0%	0%	0%
Numri i përfituesve nga funksionimi i sistemit të referimit - Trendi vjetor në %		-40%	0%	0%	0%
Numri i organizatave pjesëmarrëse në tryezat konsultative.- në numër		25	25	25	25

1.1. OBJEKTIVI

Mbulim sa më të plotë të territorit me shërbime sociale duke u harmonizuar me nevojat dhe interesat e komunitetit.

Treguesit e Performancës në nivel Objektivi	VITI	2022	2023	2024	2025
Numri i fëmijëve të trajtuar në situatë rruge –Trendi vjetor në %		-17%	0%	0%	0%
Numri i familjeve të mbështetura në situatë rruge –Trendi vjetor ne %		-88%	0%	0%	0%
Numri i fëmijëve me masë mbrojtëse të mbështetur nga NJMF		5	5	5	5
Numri i rasteve të fëmijëve në nevojë për mbrojtje të përfshirë në programet e përfshirjes sociale		70	70	70	70
Numri i takimeve të organizuara të Grupit Teknik Ndërsektorial (GTN)		30	30	30	30
Numri i aktiviteteve ndërgjegjësuese për promovimin e të drejtave të fëmijëve dhe parandalimin e formave të keqtrajtimit ndaj të miturve		10	10	10	10
Numri i rasteve të identifikuara / të referuara të dhunës në familje –Trendi vjetor në %		-47%	0%	0%	0%
Numri i përfituesve nga funksionimi i sistemit të referimit - Trendi vjetor në %		-40%	0%	0%	0%
Numri i takimeve të organizuara të ekipit Teknik i Ndërdisiplinor (ETN)		10	10	10	10
Numri i aktiviteteve ndërgjegjësuese për dhunën në familje dhe dhunën me bazë gjinore.		35	35	35	35
Numri i viktimave të dhunës me bazë gjinore të mbështetura			150	200	200

Kodi				Emërtimi i Produktit	Përshkrimi i Produktit	Njësia Matëse	SASIA	SHPENZIME
Qëllimi	Objektivi	Projekti	Produkti	*(Emër i shkurtër identifikues)*	*(Përshkrim më i gjatë i karakteristikave të produktit)*	*(Produkti)*	*Viti 2022*	*Viti 2022*
			4.2.C.					
			4.2.D.					
			4.2.E.					
			4.2.F.					

Produktet e Programit vazhdojnë në të djathtë të fletës. *Vlitet e PBA-së vazhdojnë poshtë fletës.* Verdhë = Per tu plotësuar nga Ekipi i Menaxhimit të Programit

2023

SHPENZIMET E PRODUKTEVE TË PROGRAMIT

Kodi i Programit			10430		Emri i Programit			Përkujdesi Social																
Kodi i Produktit			1.1.A.	1.1.B.	1.1.C.	1.1.D.	1.1.E.	1.1.F.	1.2.A.	1.2.B.	1.2.C.	1.2.D.	1.2.E.	1.2.F.	1.3.A.	1.3.B.	1.3.C.	1.3.D.	1.3.E.	1.3.F.	2.1.A.	2.1.B.	2.1.C.	2.1.D.	2.1.E.
Emri i Produktit			Ndërgjegjësim i komunitetit mbi [illegible]	Numri i familjeve me masë mbrojtje të [illegible]	Numri i familjeve me rezik dhe/ose në [illegible]	Numri i rasteve të identifikuara / të referuara dhe të [illegible]	Numri i rasteve të mbështetura nga [illegible]	0	Komunitet i ndërgjegjësuar në [illegible]	0	0	0	0	0	0	0	0	0	0	0	Familje që marrin shërbim në qëndrën e [illegible]	Numri i Qendrave sociale komunitare [illegible]	Promovimi dhe Zhvillimi i [illegible]	Vërtetë me funksion e strehëzëz për familjet me [illegible]	Jetimë të mbështetur me [illegible]
Njësia e Matjes së Produktit			Numri i familjeve të identifikuar dhe [illegible]	numër	Numri i fëmijëve	Numri i rasteve të identifikuara	Numri i rasteve	0	numër aktivitetesh	0	0	0	0	0	0	0	0	0	0	0	Numri i fëmijëve	Numri i Qendrave	Fushatë ndërgjegjësimi	Numër i fëmijëve	Numri i jetimëve
Sasia e Planifikuar			50	5	70	80	165		42												20	13	1	8	50
Paga & Sigurime		TOTALI																							
Pagat	600	55,726					2,191.00															14,462.00		1,918.00	
Sigurimet Shoq. & Shëndetësore	601	9038					315.00															2,356.00		313.00	
Shpenzime Korente																									
Mallra dhe Shërbime	602	20722	100.00	200.00	100.00	200.00	714.00		942.00												100.00	3,100.00	100.00	2,063.00	
Subvencioni	603	0																							
Transfertë e Brendshme	604	46123																						8,890.00	
Transferta të Jashtme	605	0																							
Të Tjera (606, 651, etc.)	606	980437																							400.00
Shpenzime Kapitale																									
Aktive të Patrupëzuara	230	0																							
Aktive të Trupëzuara	231	10400																							
TOTALI		1122446	100.0	200.0	100.0	200.0	3,220.0	0.0	942.0	0.0	0.0	0.0	0.0	0.0	0.0	0.0	0.0	0.0	0.0	0.0	100.0	19,918.0	100.0	13,184.0	400.0

2024

SHPENZIMET E PRODUKTEVE TË PROGRAMIT

Kodi i Programit			10430		Emri i Programit			Përkujdesi Social																
Kodi i Produktit			1.1.A.	1.1.B.	1.1.C.	1.1.D.	1.1.E.	1.1.F.	1.2.A.	1.2.B.	1.2.C.	1.2.D.	1.2.E.	1.2.F.	1.3.A.	1.3.B.	1.3.C.	1.3.D.	1.3.E.	1.3.F.	2.1.A.	2.1.B.	2.1.C.	2.1.D.	2.1.E.
Emri i Produktit			Ndërgjegjësim i komunitetit mbi [illegible]	Numri i familjeve me masë mbrojtje të [illegible]	Numri i familjeve me rezik dhe/ose në [illegible]	Numri i rasteve të identifikuara / të referuara dhe të [illegible]	Numri i rasteve të mbështetura nga [illegible]	0	Komunitet i ndërgjegjësuar në [illegible]	0	0	0	0	0	0	0	0	0	0	0	Familje që marrin shërbim në qëndrën e [illegible]	Numri i Qendrave sociale komunitare [illegible]	Promovimi dhe Zhvillimi i [illegible]	Vërtetë me funksion e strehëzëz për familjet me [illegible]	Jetimë të mbështetur me [illegible]
Njësia e Matjes së Produktit			Numri i familjeve të identifikuar dhe [illegible]	numër	Numri i fëmijëve	Numri i rasteve të identifikuara	Numri i rasteve	0	numër aktivitetesh	0	0	0	0	0	0	0	0	0	0	0	Numri i fëmijëve	Numri i Qendrave	Fushatë ndërgjegjësimi	Numër i fëmijëve	Numri i jetimëve
Sasia e Planifikuar			50	5	70	80	215		39												25	13	1	8	50
Paga & Sigurime		TOTALI																							
Pagat	600	58,629					1,690.00															13,995.00		5,552.00	
Sigurimet Shoq. & Shëndetësore	601	9498					223.00															2,277.00		905.00	
Shpenzime Korente																									
Mallra dhe Shërbime	602	20494	100.00	200.00	100.00	200.00	578.00		550.00												100.00	3,100.00	100.00	2,363.00	
Subvencioni	603	0																							
Transfertë e Brendshme	604	41771																						4,538.00	
Transferta të Jashtme	605	0																							
Të Tjera (606, 651, etc.)	606	995400																							400.00
Shpenzime Kapitale																									
Aktive të Patrupëzuara	230	0																							
Aktive të Trupëzuara	231	400																							
TOTALI		1126192	100.0	200.0	100.0	200.0	2,491.0	0.0	550.0	0.0	0.0	0.0	0.0	0.0	0.0	0.0	0.0	0.0	0.0	0.0	100.0	19,372.0	100.0	13,358.0	400.0

2025

SHPENZIMET E PRODUKTEVE TË PROGRAMIT

Kodi i Programit			10430		Emri i Programit			Përkujdesi Social																
Kodi i Produktit			1.1.A.	1.1.B.	1.1.C.	1.1.D.	1.1.E.	1.1.F.	1.2.A.	1.2.B.	1.2.C.	1.2.D.	1.2.E.	1.2.F.	1.3.A.	1.3.B.	1.3.C.	1.3.D.	1.3.E.	1.3.F.	2.1.A.	2.1.B.	2.1.C.	2.1.D.	2.1.E.
Emri i Produktit			Ndërgjegjësim i komunitetit mbi [illegible]	Numri i familjeve me masë mbrojtje të [illegible]	Numri i familjeve me rezik dhe/ose në [illegible]	Numri i rasteve të identifikuara / të referuara dhe të [illegible]	Numri i rasteve të mbështetura nga [illegible]	0	Komunitet i ndërgjegjësuar në [illegible]	0	0	0	0	0	0	0	0	0	0	0	Familje që marrin shërbim në qëndrën e [illegible]	Numri i Qendrave sociale komunitare [illegible]	Promovimi dhe Zhvillimi i [illegible]	Vërtetë me funksion e strehëzëz për familjet me [illegible]	Jetimë të mbështetur me [illegible]
Njësia e Matjes së Produktit			Numri i familjeve të identifikuar dhe [illegible]	numër	Numri i fëmijëve	Numri i rasteve të identifikuara	Numri i rasteve	0	numër aktivitetesh	0	0	0	0	0	0	0	0	0	0	0	Numri i fëmijëve	Numri i Qendrave	Fushatë ndërgjegjësimi	Numër i fëmijëve	Numri i jetimëve
Sasia e Planifikuar			50	5	70	80	215		39												25	13	1	8	50
Paga & Sigurime		TOTALI																							
Pagat	600	60,569					100.00															15,046.00		7,818.00	
Sigurimet Shoq. & Shëndetësore	601	9865					13.00															2,451.00		1,274.00	
Shpenzime Korente																									
Mallra dhe Shërbime	602	23098	100.00	200.00	100.00	200.00	1,540.00		550.00												100.00	3,100.00	100.00	4,005.00	
Subvencioni	603	0																							
Transfertë e Brendshme	604	37233																							
Transferta të Jashtme	605	0																							
Të Tjera (606, 651, etc.)	606	1000400																							400.00
Shpenzime Kapitale																									
Aktive të Patrupëzuara	230	0																							
Aktive të Trupëzuara	231	400																							
TOTALI		1131565	100.0	200.0	100.0	200.0	1,653.0	0.0	550.0	0.0	0.0	0.0	0.0	0.0	0.0	0.0	0.0	0.0	0.0	0.0	100.0	20,597.0	100.0	13,097.0	400.0

2.1.F.	2.2.A.	2.2.B.	2.2.C.	2.2.D.	2.2.E.	2.2.F.	2.3.A.	2.3.B.	2.3.C.	2.3.D.	2.3.E.	2.3.F.	3.1.A.	3.1.B.	3.1.C.	3.1.D.	3.1.E.	3.1.F.	3.2.A.	3.2.B.	3.2.C.	3.2.D.	3.2.E.	3.2.F.	3.3.A.	3.3.B.	3.3.C.
Familje me fëmijë me Egjipticane, që [illegible]	0	0	0	0	0	0	0	0	0	0	0	0	Aktivitete gjithpërfshirëse për fëmijë e të rinjtë [illegible]	Mobilitetja e trupës muzikore të [illegible]	Numri i shtëpive familje funksionale [illegible]	0	0	0	Personat e aftësuar me pagesë [illegible]	Familje me fëmijë me nevojë ge [illegible]	0	0	0	0	0	0	0
Numër familjesh të mbështetura	0	0	0	0	0	0	0	0	0	0	0	0	numër i fëmijëve pjesmarrës	numër i fëmijëve	Numri i shtëpive familje	0	0	0	Numër përfituesish	Numër përfituesish	0	0	0	0	0	0	0
500													30	25	8				7,782	2,400							
100.00													271.00	369.00													
															37,233.00												
																			820,000.00	160,000.00							
100.0	0.0	0.0	0.0	0.0	0.0	0.0	0.0	0.0	0.0	0.0	0.0	0.0	271.0	369.0	37,233.0	0.0	0.0	0.0	820,000.0	160,000.0	0.0	0.0	0.0	0.0	820,000.0	160,000.0	0.0

2.1.F.	2.2.A.	2.2.B.	2.2.C.	2.2.D.	2.2.E.	2.2.F.	2.3.A.	2.3.B.	2.3.C.	2.3.D.	2.3.E.	2.3.F.	3.1.A.	3.1.B.	3.1.C.	3.1.D.	3.1.E.	3.1.F.	3.2.A.	3.2.B.	3.2.C.	3.2.D.	3.2.E.	3.2.F.	3.3.A.	3.3.B.	3.3.C.
Familje me fëmijë me Egjipticane, që [illegible]	0	0	0	0	0	0	0	0	0	0	0	0	Aktivitete gjithpërfshirëse për fëmijë e të rinjtë [illegible]	Mobilitetja e trupës muzikore të [illegible]	Numri i shtëpive familje funksionale [illegible]	0	0	0	Personat e aftësuar me pagesë [illegible]	Familje me fëmijë me nevojë ge [illegible]	0	0	0	0	0	0	0
Numër familjesh të mbështetura	0	0	0	0	0	0	0	0	0	0	0	0	numër i fëmijëve pjesmarrës	numër i fëmijëve	Numri i shtëpive familje	0	0	0	Numër përfituesish	Numër përfituesish	0	0	0	0	0	0	0
500													30	25	8				7,882	2,450							
100.00													271.00	369.00													
															37,233.00												
																			830,000.00	165,000.00							
100.0	0.0	0.0	0.0	0.0	0.0	0.0	0.0	0.0	0.0	0.0	0.0	0.0	271.0	369.0	37,233.0	0.0	0.0	0.0	830,000.0	165,000.0	0.0	0.0	0.0	0.0	830,000.0	165,000.0	0.0

2.1.F.	2.2.A.	2.2.B.	2.2.C.	2.2.D.	2.2.E.	2.2.F.	2.3.A.	2.3.B.	2.3.C.	2.3.D.	2.3.E.	2.3.F.	3.1.A.	3.1.B.	3.1.C.	3.1.D.	3.1.E.	3.1.F.	3.2.A.	3.2.B.	3.2.C.	3.2.D.	3.2.E.	3.2.F.	3.3.A.	3.3.B.	3.3.C.
Familje me fëmijë me Egjipticane, që [illegible]	0	0	0	0	0	0	0	0	0	0	0	0	Aktivitete gjithpërfshirëse për fëmijë e të rinjtë [illegible]	Mobilitetja e trupës muzikore të [illegible]	Numri i shtëpive familje funksionale [illegible]	0	0	0	Personat e aftësuar me pagesë [illegible]	Familje me fëmijë me nevojë ge [illegible]	0	0	0	0	0	0	0
Numër familjesh të mbështetura	0	0	0	0	0	0	0	0	0	0	0	0	numër i fëmijëve pjesmarrës	numër i fëmijëve	Numri i shtëpive familje	0	0	0	Numër përfituesish	Numër përfituesish	0	0	0	0	0	0	0
500													30	25	8				7,882	2,500							
100.00													271.00	369.00													
															37,233.00												
																			830,000.00	170,000.00							
100.0	0.0	0.0	0.0	0.0	0.0	0.0	0.0	0.0	0.0	0.0	0.0	0.0	271.0	369.0	37,233.0	0.0	0.0	0.0	830,000.0	170,000.0	0.0	0.0	0.0	0.0	830,000.0	170,000.0	0.0

2023

000 ALL

3.3.D.	3.3.E.	3.3.F.	4.1.A.	4.1.B.	4.1.C.	4.1.D.	4.1.E.	4.1.F.	4.2.A.	4.2.B.	4.2.C.	4.2.D.	4.2.E.	4.2.F.	4.3.A.	4.3.B.	4.3.C.	4.3.D.	4.3.E.	4.3.F.
0	0	0	Fëmijë përfitues të shërbimit të	Përfituesitë i infrastrukturës në	Numri i fëmijeve të mbështetur	0	0	0	0	0	0	0	0	0	0	0	0	0	0	0
0	0	0	Numri i fëmijëve	numër çerdhe	numër	0	0	0	0	0	0	0	0	0	0	0	0	0	0	0
			310	1	28															
			37,155.00																	
			6,054.00																	
			11,241.00		1,122.00															
			37.00																	
			400.00	10,000.00																
0.0	0.0	0.0	54,887.0	10,000.0	1,122.0	0.0	0.0	0.0	0.0	0.0	0.0	0.0	0.0	0.0	0.0	0.0	0.0	0.0	0.0	0.0

2024

000 ALL

3.3.D.	3.3.E.	3.3.F.	4.1.A.	4.1.B.	4.1.C.	4.1.D.	4.1.E.	4.1.F.	4.2.A.	4.2.B.	4.2.C.	4.2.D.	4.2.E.	4.2.F.	4.3.A.	4.3.B.	4.3.C.	4.3.D.	4.3.E.	4.3.F.
0	0	0	Fëmijë përfitues të shërbimit të	Përfituesitë i infrastrukturës në	Numri i fëmijeve të mbështetur	0	0	0	0	0	0	0	0	0	0	0	0	0	0	0
0	0	0	Numri i fëmijëve	numër çerdhe	numër	0	0	0	0	0	0	0	0	0	0	0	0	0	0	0
			310		28															
			37,392.00																	
			6,093.00																	
			11,241.00		1,122.00															
			400.00																	
0.0	0.0	0.0	55,126.0	0.0	1,122.0	0.0	0.0	0.0	0.0	0.0	0.0	0.0	0.0	0.0	0.0	0.0	0.0	0.0	0.0	0.0

2025

000 ALL

3.3.D.	3.3.E.	3.3.F.	4.1.A.	4.1.B.	4.1.C.	4.1.D.	4.1.E.	4.1.F.	4.2.A.	4.2.B.	4.2.C.	4.2.D.	4.2.E.	4.2.F.	4.3.A.	4.3.B.	4.3.C.	4.3.D.	4.3.E.	4.3.F.
0	0	0	Fëmijë përfitues të shërbimit të	Përfituesitë i infrastrukturës në	Numri i fëmijeve të mbështetur	0	0	0	0	0	0	0	0	0	0	0	0	0	0	0
0	0	0	Numri i fëmijëve	numër çerdhe	numër	0	0	0	0	0	0	0	0	0	0	0	0	0	0	0
			310		28															
			37,605.00																	
			6,127.00																	
			11,241.00		1,122.00															
			400.00																	
0.0	0.0	0.0	55,373.0	0.0	1,122.0	0.0	0.0	0.0	0.0	0.0	0.0	0.0	0.0	0.0	0.0	0.0	0.0	0.0	0.0	0.0

Verdhë = Per tu plotësuar nga Ekipi i Menaxhimit të Programit

PEMA E PROGRAMIT

Kodi	10661	Emërtimi	Strehimi Social

Përshkrimi i Programit

- Përfitime në natyrë për të ndihmuar familjet të përballojnë koston e strehimit;
- Ndërtim dhe administrim i banesave për strehimin social, sipas mënyrës së përcaktuar me ligj;
- Pagesa të kryera në mënyrë të përkohshme ose afatgjatë për të ndihmuar qiramarrësit për koston e qirasë;

1 QELLIMI

Ndërtimin dhe administrimin e banesave për strehimin social, sipas mënyrës së përcaktuar me ligj.

Treguesit e Performancës në nivel Qëllimi	VITI	2022	2023	2024	2025
Kritja e përfituesve të programeve "të strehimit social". Numri personave të mbështetur me strehim social sipas kategorive. (Ndryshimi vjetor në numër)		291	50	50	0
Kritja e të ardhurave nga shërbimi i banesave sociale të bashkisë. Të ardhurat nga qeraja e banesave sociale (Brritja në %)		1864%	0%	0%	0%

1.1. OBJEKTIVI

Përmirësimi i kushteve të banimit për shtresat në nevojë.

Treguesit e Performancës në nivel Objektivi	VITI	2022	2023	2024	2025
Kritja e përfituesve të programeve "të strehimit social". Numri personave të mbështetur me strehim social sipas kategorive. (Ndryshimi vjetor në numër)		291	50	50	0
Numri i banesave sociale funksionale si pjesë e fondit të banesave sociale me qira të bashkisë		107	120	130	130
Kritja e të ardhurave nga shërbimi i banesave sociale të bashkisë. Të ardhurat nga qeraja e banesave sociale (Brritja në %)		1864%	0%	0%	0%
Kritja e përfituesve të programeve "të strehimit social", Numri i individëve/familjeve që përfitojnë banesa sociale me qira. (Ndryshimi vjetor në numër)		134	10	10	0
Numri i aplikimeve pranë qeverisë dhe donatorëve për programet sociale të strehimit në vit,		6	6	6	6
Numri i zonave të vlerësuara për zhvillim dhe pajisje me infrastrukturë me qëllim strehimin;		2	2	2	2
Numri i aplikimeve për përmiresimin e kushteve të banesave ekzistuese;		7	7	7	7

Kodi				Emërtimi i Produktit (Emër i shkurtër identifikues)	Përshkrimi i Produktit (Përshkrim më i gjatë i karakteristikave të produktit)	Njësia Matëse (Produkti)	SASIA Viti 2022	SHPENZIME Viti 2022
Qëllimi	Objektivi	Projekti	Produkti					
1	1.1.		1.1.A.	Persona të mbështetur me strehim social ne banesa	Persona të mbështetur me strehim social në banesa sociale me qira	Numër familjesh	150	1150
			1.1.B.					
			1.1.C.					
			1.1.D.					
			1.1.E.					
			1.1.F.					

1.2. OBJEKTIVI

Treguesit e Performancës në nivel Objektivi	VITI	2022	2023	2024	2025

Kodi	Emërtimi i Produktit	Përshkrimi i Produktit	Njësia Matëse	SASIA	SHPENZIME

Verdhë = Per tu plotësuar nga Ekipi i Menaxhimit të Programit

PEMA E PROGRAMIT

Kodi	10661	Emërtimi	Strehimi Social
Përshkrimi i Programit			• Përfitime në natyrë për të ndihmuar familjet të përballojnë koston e strehimit; • Ndërtim dhe administrim i banesave për strehimin social, sipas mënyrës së përcaktuar me ligj; • Pagesa të kryera në mënyrë të përkohshme ose afatgjatë për të ndihmuar qiramarrësit për koston e qirasë;

1 QELLIMI

Ndërtimin dhe administrimin e banesave për strehimin social, sipas mënyrës së përcaktuar me ligj.

Treguesit e Performancës në nivel Qëllimi	VITI	2022	2023	2024	2025
Kritja e perfitueseve te programeve te strehimit social : Numri personave te mbeshtetur me strehim social sipas kategorive. (Ndryshimi vjetor në numër)		291	50	50	0
Kritja e te arduarave nga sherbimi i banesave sociale te bashkise: Te arduarat nga qeraja e banesave sociale (Brritja në %)		1864%	0%	0%	0%

1.1. OBJEKTIVI

Përmirësimi i kushteve të banimit për shtresat në nevojë.

Treguesit e Performancës në nivel Objektivi	VITI	2022	2023	2024	2025
Kritja e perfitueseve te programeve te strehimit social : Numri personave te mbeshtetur me strehim social sipas kategorive. (Ndryshimi vjetor në numër)		291	50	50	0
Numri i banesave sociale funksionale si pjesë e fondit të banesave sociale me qira të bashkisë		107	120	130	130
Kritja e te arduarave nga sherbimi i banesave sociale te bashkise: Te arduarat nga qeraja e banesave sociale (Brritja në %)		1864%	0%	0%	0%
Kritja e perfitueseve te programeve te strehimit social , Numri i individe/familjeve qe perfitojne banesa sociale me qira. (Ndryshimi vjetor në numër)		134	10	10	0
Numri i aplikimeve pranë qeverisë dhe donatorëve për programet sociale të strehimit në vit,		6	6	6	6
Numri i zonave të vlerësuara për zhvillim dhe pajisje me infrastrukturë me qëllim strehimin;		2	2	2	2
Numri i aplikimeve për përmiresimin e kushteve të banesave ekzistuese;		7	7	7	7

Kodi				Emërtimi i Produktit	Përshkrimi i Produktit	Njësia Matëse	SASIA	SHPENZIME
Qëllimi	Objektivi	Projekti	Produkti	*(Emër i shkurtër identifikues)*	*(Përshkrim më i gjatë i karakteristikave të produktit)*	*(Produkti)*	*Viti 2022*	*Viti 2022*
Qëllimi	Objektivi	Projekti	Produkti	*(Emër i shkurtër identifikues)*	*(Përshkrim më i gjatë i karakteristikave të produktit)*	*(Produkti)*	*Viti 2022*	*Viti 2022*
1.2.			1.2.A.					
			1.2.B.					
			1.2.C.					
			1.2.D.					
			1.2.E.					
			1.2.F.					

1.3. OBJEKTIVI

Treguesit e Performancës në nivel Objektivi	VITI	2022	2023	2024	2025

Verdhë = Per tu plotësuar nga Ekipi i Menaxhimit të Programit

PEMA E PROGRAMIT

Kodi	10661	Emërtimi	Strehimi Social

Përshkrimi i Programit

- Përfitime në natyrë për të ndihmuar familjet të përballojnë koston e strehimit;
- Ndërtim dhe administrim i banesave për strehimin social, sipas mënyrës së përcaktuar me ligj;
- Pagesa të kryera në mënyrë të përkohshme ose afatgjatë për të ndihmuar qiramarrësit për koston e qirasë;

1 QELLIMI

Ndërtimin dhe administrimin e banesave për strehimin social, sipas mënyrës së përcaktuar me ligj.

Treguesit e Performancës në nivel Qëllimi	VITI	2022	2023	2024	2025
Kritja e perfitueshve te programeve te strehimit social : Numri personave te mbeshtetur me strehim social sipas kategorive. (Ndryshimi vjetor në numër)		291	50	50	0
Kritja e te ardhurave nga sherbimi i banesave sociale te bashkise: Te ardhurat nga qeraja e banesave sociale (Rritja në %)		1864%	0%	0%	0%

1.1. OBJEKTIVI

Përmirësimi i kushteve të banimit për shtresat në nevojë.

Treguesit e Performancës në nivel Objektivi	VITI	2022	2023	2024	2025
Kritja e perfitueshve te programeve te strehimit social : Numri personave te mbeshtetur me strehim social sipas kategorive. (Ndryshimi vjetor në numër)		291	50	50	0
Numri i banesave sociale funksionale si pjesë e fondit të banesave sociale me qira të bashkisë		107	120	130	130
Kritja e te ardhurave nga sherbimi i banesave sociale te bashkise: Te ardhurat nga qeraja e banesave sociale (Rritja në %)		1864%	0%	0%	0%
Kritja e perfitueshve te programeve te strehimit social , Numri i individe/familjeve qe perfitojne banesa sociale me qira. (Ndryshimi vjetor në numër)		134	10	10	0
Numri i aplikimeve pranë qeverisë dhe donatorëve për programet sociale të strehimit në vit,		6	6	6	6
Numri i zonave të vlerësuara për zhvillim dhe pajisje me infrastrukturë me qëllim strehimin;		2	2	2	2
Numri i aplikimeve për përmiresimin e kushteve të banesave ekzistuese;		7	7	7	7

Kodi				Emërtimi i Produktit	Përshkrimi i Produktit	Njësia Matëse	SASIA	SHPENZIME
Qëllimi	Objektivi	Projekti	Produkti	*(Emër i shkurtër identifikues)*	*(Përshkrim më i gjatë i karakteristikave të produktit)*	*(Produkti)*	*Viti 2022*	*Viti 2022*
Kodi				Emërtimi i Produktit	Përshkrimi i Produktit	Njësia Matëse	SASIA	SHPENZIME
Qëllimi	Objektivi	Projekti	Produkti	*(Emër i shkurtër identifikues)*	*(Përshkrim më i gjatë i karakteristikave të produktit)*	*(Produkti)*	*Viti 2022*	*Viti 2022*
	1.3.		1.3.A.					
			1.3.B.					
			1.3.C.					
			1.3.D.					
			1.3.E.					
			1.3.F.					

2 QELLIMI

Administrimi i programeve të strehimit social.

Treguesit e Performancës në nivel Qëllimi	VITI	2022	2023	2024	2025
Kritja e perfitueshve te programeve te strehimit social : Numri familjeve qe perfitojne bonus strehime, (merren para kash ne nje kontrate qeraje). (Ndryshimi vjetor në numër)		27	11	5	5
Kritja e perfitueshve te programeve te strehimit social : Numri familjeve perfituese nga subvencionimi i interesave te kredive nga shteti per familjet ne nevoje (kredi te buta per shtepi) (Ndryshimi vjetor ne		-25	-10	-5	-5

Verdhë = Per tu plotësuar nga Ekipi i Menaxhimit të Programit

PEMA E PROGRAMIT

Kodi	10661	Emërtimi	Strehimi Social

Përshkrimi i Programit

- Përfitime në natyrë për të ndihmuar familjet të përballojnë koston e strehimit;
- Ndërtim dhe administrim i banesave për strehimin social, sipas mënyrës së përcaktuar me ligj;
- Pagesa të kryera në mënyrë të përkohshme ose afatgjatë për të ndihmuar qiramarrësit për koston e qirasë;

1 QELLIMI

Ndërtimin dhe administrimin e banesave për strehimin social, sipas mënyrës së përcaktuar me ligj.

Treguesit e Performancës në nivel Qëllimi	VITI	2022	2023	2024	2025
Kritja e përfituesve të programeve "të strehimit social". Numri personave të mbështetur me strehim social sipas kategorive. (Ndryshimi vjetor në numër)		291	50	50	0
Kritja e të arduruave nga shërbimi i banesave sociale të bashkisë. Të arduruat nga qeraja e banesave sociale (Brritja në %)		1864%	0%	0%	0%

1.1. OBJEKTIVI

Përmirësimi i kushteve të banimit për shtresat në nevojë.

Treguesit e Performancës në nivel Objektivi	VITI	2022	2023	2024	2025
Kritja e përfituesve të programeve "të strehimit social". Numri personave të mbështetur me strehim social sipas kategorive. (Ndryshimi vjetor në numër)		291	50	50	0
Numri i banesave sociale funksionale si pjesë e fondit të banesave sociale me qira të bashkisë		107	120	130	130
Kritja e të arduruave nga shërbimi i banesave sociale të bashkisë. Të arduruat nga qeraja e banesave sociale (Brritja në %)		1864%	0%	0%	0%
Kritja e përfituesve të programeve "të strehimit social", Numri i individë/familjeve që përfitojnë banesa sociale me qira. (Ndryshimi vjetor në numër)		134	10	10	0
Numri i aplikimeve pranë qeverisë dhe donatorëve për programet sociale të strehimit në vit,		6	6	6	6
Numri i zonave të vlerësuara për zhvillim dhe pajisje me infrastrukturë me qëllim strehimin;		2	2	2	2
Numri i aplikimeve për përmiresimin e kushteve të banesave ekzistuese;		7	7	7	7

Kodi				Emërtimi i Produktit	Përshkrimi i Produktit	Njësia Matëse	SASIA	SHPENZIME
Qëllimi	Objektivi	Projekti	Produkti	*(Emër i shkurtër identifikues)*	*(Përshkrim më i gjatë i karakteristikave të produktit)*	*(Produkti)*	*Viti 2022*	*Viti 2022*

2.1. OBJEKTIVI

Vlerësimi, planifikimi dhe sigurimi i kushteve të përshtatshme të banimit, për individët dhe familjet në nevojë,përmes ofrimit të alternativave për njëstrehim të gatshëm, të arritshëm, të përballueshëm dhe të përshtatshëm

Treguesit e Performancës në nivel Objektivi	VITI	2022	2023	2024	2025
Numri i aplikimeve për subvencionim qiraje (raporti në % viti korent kundrejt vitit të kaluar)		0%	0%	0%	0%
Kritja e përfituesve të programeve "të strehimit social". Numri i familjeve që përfitojnë "bonus strehime" (merren para kesh për një kontratë qeraje). (Ndryshimi vjetor në numër)		27	11	5	5
Numri i aplikimeve për subvencionimin e interesave të kredisë (raporti në % viti korent kundrejt vitit të kaluar)		0%	0%	0%	0%
Kritja e përfituesve të programeve "të strehimit social". Numri i familjeve përfitues nga subvencionimi i interesave të kredive nga shteti për familjet në nevojë (kredi të buta për shtëpi) (Ndryshimi vjetor në		-25	-10	-5	-5
Numri i aplikimeve për banesa sociale me qira (raporti në % viti korent kundrejt vitit të kaluar)		0%	0%	0%	0%

Kodi				Emërtimi i Produktit	Përshkrimi i Produktit	Njësia Matëse	SASIA	SHPENZIME
Qëllimi	Objektivi	Projekti	Produkti	*(Emër i shkurtër identifikues)*	*(Përshkrim më i gjatë i karakteristikave të produktit)*	*(Produkti)*	*Viti 2022*	*Viti 2022*
2	2.1.		2.1.A.	Persona të mbështetur me subvencionim qiraje në t	Subvencionimi i qirasë në tregun e lirë dhe subvencionimi i interesave të kred	Numri i personave	54	7100
			2.1.B.					
			2.1.C.					

Verdhë = Per tu plotësuar nga Ekipi i Menaxhimit të Programit

PEMA E PROGRAMIT

Kodi	10661	Emërtimi	Strehimi Social

Përshkrimi i Programit

- Përfitime në natyrë për të ndihmuar familjet të përballojnë koston e strehimit;
- Ndërtim dhe administrim i banesave për strehimin social, sipas mënyrës së përcaktuar me ligj;
- Pagesa të kryera në mënyrë të përkohshme ose afatgjatë për të ndihmuar qiramarrësit për koston e qirasë;

1 QELLIMI

Ndërtimin dhe administrimin e banesave për strehimin social, sipas mënyrës së përcaktuar me ligj.

Treguesit e Performancës në nivel Qëllimi	VITI	2022	2023	2024	2025
Kritja e perfitueseve te programeve te strehimit social : Numri personave te mbeshtetur me strehim social sipas kategorive. (Ndryshimi vjetor në numër)		291	50	50	0
Kritja e te arduarave nga sherbimi i banesave sociale te bashkise: Te arduarat nga qeraja e banesave sociale (Brritja në %)		1864%	0%	0%	0%

1.1. OBJEKTIVI

Përmirësimi i kushteve të banimit për shtresat në nevojë.

Treguesit e Performancës në nivel Objektivi	VITI	2022	2023	2024	2025
Kritja e perfitueseve te programeve te strehimit social : Numri personave te mbeshtetur me strehim social sipas kategorive. (Ndryshimi vjetor në numër)		291	50	50	0
Numri i banesave sociale funksionale si pjesë e fondit të banesave sociale me qira të bashkisë		107	120	130	130
Kritja e te arduarave nga sherbimi i banesave sociale te bashkise: Te arduarat nga qeraja e banesave sociale (Brritja në %)		1864%	0%	0%	0%
Kritja e perfitueseve te programeve te strehimit social , Numri i individe/familjeve qe perfitojne banesa sociale me qira. (Ndryshimi vjetor në numër)		134	10	10	0
Numri i aplikimeve pranë qeverisë dhe donatorëve për programet sociale të strehimit në vit,		6	6	6	6
Numri i zonave të vlerësuara për zhvillim dhe pajisje me infrastrukturë me qëllim strehimin;		2	2	2	2
Numri i aplikimeve për përmiresimin e kushteve të banesave ekzistuese;		7	7	7	7

Kodi				Emërtimi i Produktit	Përshkrimi i Produktit	Njësia Matëse	SASIA	SHPENZIME
Qëllimi	Objektivi	Projekti	Produkti	*(Emër i shkurtër identifikues)*	*(Përshkrim më i gjatë i karakteristikave të produktit)*	*(Produkti)*	*Viti 2022*	*Viti 2022*
			2.1.D.					
			2.1.E.					
			2.1.F.					

2.2. OBJEKTIVI

Treguesit e Performancës në nivel Objektivi	VITI	2022	2023	2024	2025

Kodi				Emërtimi i Produktit	Përshkrimi i Produktit	Njësia Matëse	SASIA	SHPENZIME
Qëllimi	Objektivi	Projekti	Produkti	*(Emër i shkurtër identifikues)*	*(Përshkrim më i gjatë i karakteristikave të produktit)*	*(Produkti)*	*Viti 2022*	*Viti 2022*
	2.2.		2.2.A.					
			2.2.B.					

Verdhë = Per tu plotësuar nga Ekipi i Menaxhimit të Programit

PEMA E PROGRAMIT

Kodi	10661	Emërtimi	Strehimi Social

Përshkrimi i Programit

- Përfitime në natyrë për të ndihmuar familjet të përballojnë koston e strehimit;
- Ndërtim dhe administrim i banesave për strehimin social, sipas mënyrës së përcaktuar me ligj;
- Pagesa të kryera në mënyrë të përkohshme ose afatgjatë për të ndihmuar qiramarrësit për koston e qirasë;

1 QELLIMI

Ndërtimin dhe administrimin e banesave për strehimin social, sipas mënyrës së përcaktuar me ligj.

Treguesit e Performancës në nivel Qëllimi	VITI	2022	2023	2024	2025
Kritja e përfituesve të programeve "të strehimit social". Numri personave të mbeshtetur me strehim social sipas kategorive. (Ndryshimi vjetor në numër)		291	50	50	0
Kritja e të ardhurave nga shërbimi i banesave sociale të bashkisë. Të ardhurat nga qeraja e banesave sociale (Brritja në %)		1864%	0%	0%	0%

1.1. OBJEKTIVI

Përmirësimi i kushteve të banimit për shtresat në nevojë.

Treguesit e Performancës në nivel Objektivi	VITI	2022	2023	2024	2025
Kritja e përfituesve të programeve "të strehimit social". Numri personave të mbeshtetur me strehim social sipas kategorive. (Ndryshimi vjetor në numër)		291	50	50	0
Numri i banesave sociale funksionale si pjesë e fondit të banesave sociale me qira të bashkisë		107	120	130	130
Kritja e të ardhurave nga shërbimi i banesave sociale të bashkisë. Të ardhurat nga qeraja e banesave sociale (Brritja në %)		1864%	0%	0%	0%
Kritja e përfituesve të programeve "të strehimit social". Numri i individëve/familjeve që përfitojnë banesa sociale me qira. (Ndryshimi vjetor në numër)		134	10	10	0
Numri i aplikimeve pranë qeverisë dhe donatorëve për programet sociale të strehimit në vit,		6	6	6	6
Numri i zonave të vlerësuara për zhvillim dhe pajisje me infrastrukturë me qëllim strehimin;		2	2	2	2
Numri i aplikimeve për përmiresimin e kushteve të banesave ekzistuese;		7	7	7	7

Kodi				Emërtimi i Produktit	Përshkrimi i Produktit	Njësia Matëse	SASIA	SHPENZIME
Qëllimi	Objektivi	Projekti	Produkti	(Emër i shkurtër identifikues)	(Përshkrim më i gjatë i karakteristikave të produktit)	(Produkti)	Viti 2022	Viti 2022
			2.2.C.					
			2.2.D.					
			2.2.E.					
			2.2.F.					

2.3. OBJEKTIVI

Treguesit e Performancës në nivel Objektivi	VITI	2022	2023	2024	2025

Kodi				Emërtimi i Produktit	Përshkrimi i Produktit	Njësia Matëse	SASIA	SHPENZIME
Qëllimi	Objektivi	Projekti	Produkti	(Emër i shkurtër identifikues)	(Përshkrim më i gjatë i karakteristikave të produktit)	(Produkti)	Viti 2022	Viti 2022
	2.3.		2.3.A.					

Verdhë = Per tu plotësuar nga Ekipi i Menaxhimit të Programit

PEMA E PROGRAMIT

Kodi	10661	Emërtimi	Strehimi Social

Përshkrimi i Programit

- Përfitime në natyrë për të ndihmuar familjet të përballojnë koston e strehimit;
- Ndërtim dhe administrim i banesave për strehimin social, sipas mënyrës së përcaktuar me ligj;
- Pagesa të kryera në mënyrë të përkohshme ose afatgjatë për të ndihmuar qiramarrësit për koston e qirasë;

1 QELLIMI

Ndërtimin dhe administrimin e banesave për strehimin social, sipas mënyrës së përcaktuar me ligj.

Treguesit e Performancës në nivel Qëllimi	VITI	2022	2023	2024	2025
Kritja e perfitueseve te programeve te strehimit social : Numri personave te mbeshtetur me strehim social sipas kategorive. (Ndryshimi vjetor në numër)		291	50	50	0
Kritja e te ardhurave nga sherbimi i banesave sociale te bashkise: Te ardhurat nga qeraja e banesave sociale (Brritja në %)		1864%	0%	0%	0%

1.1. OBJEKTIVI

Përmirësimi i kushteve të banimit për shtresat në nevojë.

Treguesit e Performancës në nivel Objektivi	VITI	2022	2023	2024	2025
Kritja e perfitueseve te programeve te strehimit social : Numri personave te mbeshtetur me strehim social sipas kategorive. (Ndryshimi vjetor në numër)		291	50	50	0
Numri i banesave sociale funksionale si pjesë e fondit të banesave sociale me qira të bashkisë		107	120	130	130
Kritja e te ardhurave nga sherbimi i banesave sociale te bashkise: Te ardhurat nga qeraja e banesave sociale (Brritja në %)		1864%	0%	0%	0%
Kritja e perfitueseve te programeve te strehimit social , Numri i individe/familjeve qe perfitojne banesa sociale me qira. (Ndryshimi vjetor në numër)		134	10	10	0
Numri i aplikimeve pranë qeverisë dhe donatorëve për programet sociale të strehimit në vit,		6	6	6	6
Numri i zonave të vlerësuara për zhvillim dhe pajisje me infrastrukturë me qëllim strehimin;		2	2	2	2
Numri i aplikimeve për përmiresimin e kushteve të banesave ekzistuese;		7	7	7	7

Kodi				Emërtimi i Produktit	Përshkrimi i Produktit	Njësia Matëse	SASIA	SHPENZIME
Qëllimi	Objektivi	Projekti	Produkti	*(Emër i shkurtër identifikues)*	*(Përshkrim më i gjatë i karakteristikave të produktit)*	*(Produkti)*	*Viti 2022*	*Viti 2022*
			2.3.B.					
			2.3.C.					
			2.3.D.					
			2.3.E.					
			2.3.F.					

3 QELLIMI

Treguesit e Performancës në nivel Qëllimi	VITI				

3.1 OBJEKTIVI

Verdhë = Per tu plotësuar nga Ekipi i Menaxhimit të Programit

PEMA E PROGRAMIT

Kodi	10661	Emërtimi	Strehimi Social

Përshkrimi i Programit

- Përfitime në natyrë për të ndihmuar familjet të përballojnë koston e strehimit;
- Ndërtim dhe administrim i banesave për strehimin social, sipas mënyrës së përcaktuar me ligj;
- Pagesa të kryera në mënyrë të përkohshme ose afatgjatë për të ndihmuar qiramarrësit për koston e qirasë;

1 QELLIMI

Ndërtimin dhe administrimin e banesave për strehimin social, sipas mënyrës së përcaktuar me ligj.

Treguesit e Performancës në nivel Qëllimi	VITI	2022	2023	2024	2025
Kritja e perfitueseve te programeve te strehimit social : Numri personave te mbeshtetur me strehim social sipas kategorive. (Ndryshimi vjetor në numër)		291	50	50	0
Kritja e te arduruave nga sherbimi i banesave sociale te bashkise: Te arduruat nga qeraja e banesave sociale (Brritja në %)		1864%	0%	0%	0%

1.1. OBJEKTIVI

Përmirësimi i kushteve të banimit për shtresat në nevojë.

Treguesit e Performancës në nivel Objektivi	VITI	2022	2023	2024	2025
Kritja e perfitueseve te programeve te strehimit social : Numri personave te mbeshtetur me strehim social sipas kategorive. (Ndryshimi vjetor në numër)		291	50	50	0
Numri i banesave sociale funksionale si pjesë e fondit të banesave sociale me qira të bashkisë		107	120	130	130
Kritja e te arduruave nga sherbimi i banesave sociale te bashkise: Te arduruat nga qeraja e banesave sociale (Brritja në %)		1864%	0%	0%	0%
Kritja e perfitueseve te programeve te strehimit social , Numri i individe/familjeve qe perfitojne banesa sociale me qira. (Ndryshimi vjetor në numër)		134	10	10	0
Numri i aplikimeve pranë qeverisë dhe donatorëve për programet sociale të strehimit në vit,		6	6	6	6
Numri i zonave të vlerësuara për zhvillim dhe pajisje me infrastrukturë me qëllim strehimin;		2	2	2	2
Numri i aplikimeve për përmiresimin e kushteve të banesave ekzistuese;		7	7	7	7

Kodi				Emërtimi i Produktit	Përshkrimi i Produktit	Njësia Matëse	SASIA	SHPENZIME
Qëllimi	Objektivi	Projekti	Produkti	*(Emër i shkurtër identifikues)*	*(Përshkrim më i gjatë i karakteristikave të produktit)*	*(Produkti)*	*Viti 2022*	*Viti 2022*

Treguesit e Performancës në nivel Objektivi	VITI	2022	2023	2024	2025

Kodi				Emërtimi i Produktit	Përshkrimi i Produktit	Njësia Matëse	SASIA	SHPENZIME
Qëllimi	Objektivi	Projekti	Produkti	*(Emër i shkurtër identifikues)*	*(Përshkrim më i gjatë i karakteristikave të produktit)*	*(Produkti)*	*Viti 2022*	*Viti 2022*
3	3.1		3.1.A.					
			3.1.B.					
			3.1.C.					
			3.1.D.					
			3.1.E.					
			3.1.F.					

3.2

Verdhë = Per tu plotësuar nga Ekipi i Menaxhimit të Programit

PEMA E PROGRAMIT

Kodi	10661	Emërtimi	Strehimi Social

Përshkrimi i Programit

- Përfitime në natyrë për të ndihmuar familjet të përballojnë koston e strehimit;
- Ndërtim dhe administrim i banesave për strehimin social, sipas mënyrës së përcaktuar me ligj;
- Pagesa të kryera në mënyrë të përkohshme ose afatgjatë për të ndihmuar qiramarrësit për koston e qirasë;

1 QELLIMI

Ndërtimin dhe administrimin e banesave për strehimin social, sipas mënyrës së përcaktuar me ligj.

Treguesit e Performancës në nivel Qëllimi	VITI	2022	2023	2024	2025
Kritja e përfituesve të programeve të strehimit social : Numri personave të mbeshtetur me strehim social sipas kategorive. (Ndryshimi vjetor në numër)		291	50	50	0
Kritja e të ardhurave nga shërbimi i banesave sociale të bashkisë: Të ardhurat nga qeraja e banesave sociale (Brritja në %)		1864%	0%	0%	0%

1.1. OBJEKTIVI

Përmirësimi i kushteve të banimit për shtresat në nevojë.

Treguesit e Performancës në nivel Objektivi	VITI	2022	2023	2024	2025
Kritja e përfituesve të programeve të strehimit social : Numri personave të mbeshtetur me strehim social sipas kategorive. (Ndryshimi vjetor në numër)		291	50	50	0
Numri i banesave sociale funksionale si pjesë e fondit të banesave sociale me qira të bashkisë		107	120	130	130
Kritja e të ardhurave nga shërbimi i banesave sociale të bashkisë: Të ardhurat nga qeraja e banesave sociale (Brritja në %)		1864%	0%	0%	0%
Kritja e përfituesve të programeve të strehimit social , Numri i individëve/familjeve që përfitojnë banesa sociale me qira. (Ndryshimi vjetor në numër)		134	10	10	0
Numri i aplikimeve pranë qeverisë dhe donatorëve për programet sociale të strehimit në vit,		6	6	6	6
Numri i zonave të vlerësuara për zhvillim dhe pajisje me infrastrukturë me qëllim strehimin;		2	2	2	2
Numri i aplikimeve për përmiresimin e kushteve të banesave ekzistuese;		7	7	7	7

Kodi				Emërtimi i Produktit	Përshkrimi i Produktit	Njësia Matëse	SASIA	SHPENZIME
Qëllimi	Objektivi	Projekti	Produkti	*(Emër i shkurtër identifikues)*	*(Përshkrim më i gjatë i karakteristikave të produktit)*	*(Produkti)*	*Viti 2022*	*Viti 2022*

OBJEKTIVI

Treguesit e Performancës në nivel Objektivi	VITI	2022	2023	2024	2025

Kodi				Emërtimi i Produktit	Përshkrimi i Produktit	Njësia Matëse	SASIA	SHPENZIME
Qëllimi	Objektivi	Projekti	Produkti	*(Emër i shkurtër identifikues)*	*(Përshkrim më i gjatë i karakteristikave të produktit)*	*(Produkti)*	*Viti 2022*	*Viti 2022*
	3.2		3.2.A.					
			3.2.B.					
			3.2.C.					
			3.2.D.					
			3.2.E.					
			3.2.F.					

Verdhë = Per tu plotësuar nga Ekipi i Menaxhimit të Programit

PEMA E PROGRAMIT

Kodi	10661	Emërtimi	Strehimi Social

Përshkrimi i Programit

- Përfitime në natyrë për të ndihmuar familjet të përballojnë koston e strehimit;
- Ndërtim dhe administrim i banesave për strehimin social, sipas mënyrës së përcaktuar me ligj;
- Pagesa të kryera në mënyrë të përkohshme ose afatgjatë për të ndihmuar qiramarrësit për koston e qirasë;

1 QELLIMI

Ndërtimin dhe administrimin e banesave për strehimin social, sipas mënyrës së përcaktuar me ligj.

Treguesit e Performancës në nivel Qëllimi	VITI	2022	2023	2024	2025
Kritja e perfitueseve te programeve te strehimit social : Numri personave te mbeshtetur me strehim social sipas kategorive. (Ndryshimi vjetor në numër)		291	50	50	0
Kritja e te ardhurave nga sherbimi i banesave sociale te bashkise: Te ardhurat nga qeraja e banesave sociale (Brritja në %)		1864%	0%	0%	0%

1.1. OBJEKTIVI

Përmirësimi i kushteve të banimit për shtresat në nevojë.

Treguesit e Performancës në nivel Objektivi	VITI	2022	2023	2024	2025
Kritja e perfitueseve te programeve te strehimit social : Numri personave te mbeshtetur me strehim social sipas kategorive. (Ndryshimi vjetor në numër)		291	50	50	0
Numri i banesave sociale funksionale si pjesë e fondit të banesave sociale me qira të bashkisë		107	120	130	130
Kritja e te ardhurave nga sherbimi i banesave sociale te bashkise: Te ardhurat nga qeraja e banesave sociale (Brritja në %)		1864%	0%	0%	0%
Kritja e perfitueseve te programeve te strehimit social , Numri i individe/familjeve qe perfitojne banesa sociale me qira. (Ndryshimi vjetor në numër)		134	10	10	0
Numri i aplikimeve pranë qeverisë dhe donatorëve për programet sociale të strehimit në vit,		6	6	6	6
Numri i zonave të vlerësuara për zhvillim dhe pajisje me infrastrukturë me qëllim strehimin;		2	2	2	2
Numri i aplikimeve për përmiresimin e kushteve të banesave ekzistuese;		7	7	7	7

Kodi				Emërtimi i Produktit	Përshkrimi i Produktit	Njësia Matëse	SASIA	SHPENZIME
Qëllimi	Objektivi	Projekti	Produkti	*(Emër i shkurtër identifikues)*	*(Përshkrim më i gjatë i karakteristikave të produktit)*	*(Produkti)*	*Viti 2022*	*Viti 2022*

3.3 OBJEKTIVI

Treguesit e Performancës në nivel Objektivi	VITI	2022	2023	2024	2025

Kodi				Emërtimi i Produktit	Përshkrimi i Produktit	Njësia Matëse	SASIA	SHPENZIME
Qëllimi	Objektivi	Projekti	Produkti	*(Emër i shkurtër identifikues)*	*(Përshkrim më i gjatë i karakteristikave të produktit)*	*(Produkti)*	*Viti 2022*	*Viti 2022*
	3.3		3.3.A.					
			3.3.B.					
			3.3.C.					
			3.3.D.					
			3.3.E.					
			3.3.F.					

Verdhë = Per tu plotësuar nga Ekipi i Menaxhimit të Programit

PEMA E PROGRAMIT

Kodi	10661	Emërtimi	Strehimi Social

Përshkrimi i Programit

- Përfitime në natyrë për të ndihmuar familjet të përballojnë koston e strehimit;
- Ndërtim dhe administrim i banesave për strehimin social, sipas mënyrës së përcaktuar me ligj;
- Pagesa të kryera në mënyrë të përkohshme ose afatgjatë për të ndihmuar qiramarrësit për koston e qirasë;

1 QELLIMI

Ndërtimin dhe administrimin e banesave për strehimin social, sipas mënyrës së përcaktuar me ligj.

Treguesit e Performancës në nivel Qëllimi	VITI	2022	2023	2024	2025
Kritja e perfitueseve te programeve te strehimit social : Numri personave te mbeshtetur me strehim social sipas kategorive. (Ndryshimi vjetor në numër)		291	50	50	0
Kritja e te ardhurave nga sherbimi i banesave sociale te bashkise: Te ardhurat nga qeraja e banesave sociale (Brritja në %)		1864%	0%	0%	0%

1.1. OBJEKTIVI

Përmirësimi i kushteve të banimit për shtresat në nevojë.

Treguesit e Performancës në nivel Objektivi	VITI	2022	2023	2024	2025
Kritja e perfitueseve te programeve te strehimit social : Numri personave te mbeshtetur me strehim social sipas kategorive. (Ndryshimi vjetor në numër)		291	50	50	0
Numri i banesave sociale funksionale si pjesë e fondit të banesave sociale me qira të bashkisë		107	120	130	130
Kritja e te ardhurave nga sherbimi i banesave sociale te bashkise: Te ardhurat nga qeraja e banesave sociale (Brritja në %)		1864%	0%	0%	0%
Kritja e perfitueseve te programeve te strehimit social , Numri i individe/familjeve qe perfitojne banesa sociale me qira. (Ndryshimi vjetor në numër)		134	10	10	0
Numri i aplikimeve pranë qeverisë dhe donatorëve për programet sociale të strehimit në vit,		6	6	6	6
Numri i zonave të vlerësuara për zhvillim dhe pajisje me infrastrukturë me qëllim strehimin;		2	2	2	2
Numri i aplikimeve për përmiresimin e kushteve të banesave ekzistuese;		7	7	7	7

Kodi				Emërtimi i Produktit	Përshkrimi i Produktit	Njësia Matëse	SASIA	SHPENZIME
Qëllimi	Objektivi	Projekti	Produkti	*(Emër i shkurtër identifikues)*	*(Përshkrim më i gjatë i karakteristikave të produktit)*	*(Produkti)*	*Viti 2022*	*Viti 2022*

4 QELLIMI

Treguesit e Performancës në nivel Qëllimi	VITI				

4.1 OBJEKTIVI

Treguesit e Performancës në nivel Objektivi	VITI	2022	2023	2024	2025

Verdhë = Per tu plotësuar nga Ekipi i Menaxhimit të Programit

PEMA E PROGRAMIT

Kodi	10661	Emërtimi	Strehimi Social
Përshkrimi i Programit			• Përfitime në natyrë për të ndihmuar familjet të përballojnë koston e strehimit; • Ndërtim dhe administrim i banesave për strehimin social, sipas mënyrës së përcaktuar me ligj; • Pagesa të kryera në mënyrë të përkohshme ose afatgjatë për të ndihmuar qiramarrësit për koston e qirasë;

1 QELLIMI

Ndërtimin dhe administrimin e banesave për strehimin social, sipas mënyrës së përcaktuar me ligj.

Treguesit e Performancës në nivel Qëllimi	VITI	2022	2023	2024	2025
Kritja e perfituesve te programeve te strehimit social : Numri personave te mbeshtetur me strehim social sipas kategorive. (Ndryshimi vjetor në numër)		291	50	50	0
Kritja e te arduarave nga sherbimi i banesave sociale te bashkise: Te arduarat nga qeraja e banesave sociale (Brritja në %)		1864%	0%	0%	0%

1.1. OBJEKTIVI

Përmirësimi i kushteve të banimit për shtresat në nevojë.

Treguesit e Performancës në nivel Objektivi	VITI	2022	2023	2024	2025
Kritja e perfituesve te programeve te strehimit social : Numri personave te mbeshtetur me strehim social sipas kategorive. (Ndryshimi vjetor në numër)		291	50	50	0
Numri i banesave sociale funksionale si pjesë e fondit të banesave sociale me qira të bashkisë		107	120	130	130
Kritja e te arduarave nga sherbimi i banesave sociale te bashkise: Te arduarat nga qeraja e banesave sociale (Brritja në %)		1864%	0%	0%	0%
Kritja e perfituesve te programeve te strehimit social , Numri i individe/familjeve qe perfitojne banesa sociale me qira. (Ndryshimi vjetor në numër)		134	10	10	0
Numri i aplikimeve pranë qeverisë dhe donatorëve për programet sociale të strehimit në vit,		6	6	6	6
Numri i zonave të vlerësuara për zhvillim dhe pajisje me infrastrukturë me qëllim strehimin;		2	2	2	2
Numri i aplikimeve për përmiresimin e kushteve të banesave ekzistuese;		7	7	7	7

Kodi				Emërtimi i Produktit	Përshkrimi i Produktit	Njësia Matëse	SASIA	SHPENZIME
Qëllimi	Objektivi	Projekti	Produkti	*(Emër i shkurtër identifikues)*	*(Përshkrim më i gjatë i karakteristikave të produktit)*	*(Produkti)*	*Viti 2022*	*Viti 2022*

Kodi				Emërtimi i Produktit	Përshkrimi i Produktit	Njësia Matëse	SASIA	SHPENZIME
Qëllimi	Objektivi	Projekti	Produkti	*(Emër i shkurtër identifikues)*	*(Përshkrim më i gjatë i karakteristikave të produktit)*	*(Produkti)*	*Viti 2022*	*Viti 2022*
4	4.1		4.1.A.					
			4.1.B.					
			4.1.C.					
			4.1.D.					
			4.1.E.					
			4.1.F.					

4.2 OBJEKTIVI

Treguesit e Performancës në nivel Objektivi	VITI	2022	2023	2024	2025

Verdhë = Per tu plotësuar nga Ekipi i Menaxhimit të Programit

PEMA E PROGRAMIT

Kodi	10661	Emërtimi	Strehimi Social

Përshkrimi i Programit

- Përfitime në natyrë për të ndihmuar familjet të përballojnë koston e strehimit;
- Ndërtim dhe administrim i banesave për strehimin social, sipas mënyrës së përcaktuar me ligj;
- Pagesa të kryera në mënyrë të përkohshme ose afatgjatë për të ndihmuar qiramarrësit për koston e qirasë;

1 QELLIMI

Ndërtimin dhe administrimin e banesave për strehimin social, sipas mënyrës së përcaktuar me ligj.

Treguesit e Performancës në nivel Qëllimi	VITI	2022	2023	2024	2025
Kritja e perfitueseve te programeve te strehimit social : Numri personave te mbeshtetur me strehim social sipas kategorive. (Ndryshimi vjetor në numër)		291	50	50	0
Kritja e te arduarave nga sherbimi i banesave sociale te bashkise: Te arduarat nga qeraja e banesave sociale (Rritja në %)		1864%	0%	0%	0%

1.1. OBJEKTIVI

Përmirësimi i kushteve të banimit për shtresat në nevojë.

Treguesit e Performancës në nivel Objektivi	VITI	2022	2023	2024	2025
Kritja e perfitueseve te programeve te strehimit social : Numri personave te mbeshtetur me strehim social sipas kategorive. (Ndryshimi vjetor në numër)		291	50	50	0
Numri i banesave sociale funksionale si pjesë e fondit të banesave sociale me qira të bashkisë		107	120	130	130
Kritja e te arduarave nga sherbimi i banesave sociale te bashkise: Te arduarat nga qeraja e banesave sociale (Rritja në %)		1864%	0%	0%	0%
Kritja e perfitueseve te programeve te strehimit social , Numri i individe/familjeve qe perfitojne banesa sociale me qira. (Ndryshimi vjetor në numër)		134	10	10	0
Numri i aplikimeve pranë qeverisë dhe donatorëve për programet sociale të strehimit në vit,		6	6	6	6
Numri i zonave të vlerësuara për zhvillim dhe pajisje me infrastrukturë me qëllim strehimin;		2	2	2	2
Numri i aplikimeve për përmiresimin e kushteve të banesave ekzistuese;		7	7	7	7

Kodi				Emërtimi i Produktit	Përshkrimi i Produktit	Njësia Matëse	SASIA	SHPENZIME
Qëllimi	Objektivi	Projekti	Produkti	*(Emër i shkurtër identifikues)*	*(Përshkrim më i gjatë i karakteristikave të produktit)*	*(Produkti)*	*Viti 2022*	*Viti 2022*

Kodi				Emërtimi i Produktit	Përshkrimi i Produktit	Njësia Matëse	SASIA	SHPENZIME
Qëllimi	Objektivi	Projekti	Produkti	*(Emër i shkurtër identifikues)*	*(Përshkrim më i gjatë i karakteristikave të produktit)*	*(Produkti)*	*Viti 2022*	*Viti 2022*
	4.2		4.2.A.					
			4.2.B.					
			4.2.C.					
			4.2.D.					
			4.2.E.					
			4.2.F.					

Produktet e Programit vazhdojnë në të djathtë të fletës. *Vlitet e PBA-së vazhdojnë poshtë fletës.* Verdhë = Per tu plotësuar nga Ekipi i Menaxhimit të Programit

2023

SHPENZIMET E PRODUKTEVE TË PROGRAMIT

Kodi i Programit			10661					Emri i Programit					Strehimi Social												
Kodi i Produktit			1.1.A.	1.1.B.	1.1.C.	1.1.D.	1.1.E.	1.1.F.	1.2.A.	1.2.B.	1.2.C.	1.2.D.	1.2.E.	1.2.F.	1.3.A.	1.3.B.	1.3.C.	1.3.D.	1.3.E.	1.3.F.	2.1.A.	2.1.B.	2.1.C.	2.1.D.	2.1.E.
Emri i Produktit			Persona te mbështetur me strehim social	0	0	0	0	0	0	0	0	0	0	0	0	0	0	0	0	0	Persona te mbështetur me strehim social	0	0	0	0
Njësia e Matjes së Produktit			Numër familjesh	0	0	0	0	0	0	0	0	0	0	0	0	0	0	0	0	0	Numri i personave	0	0	0	0
Sasia e Planifikuar			160																		65				
Paga & Sigurime		TOTALI																							
Pagat	600	0																							
Sigurimet Shoq. & Shëndetësore	601	0																							
Shpenzime Korente																									
Mallra dhe Shërbime	602	1150	1,150.00																						
Subvencioni	603	0																							
Transfertë e Brendshme	604	0																							
Transferta të Jashtme	605	0																							
Të Tjera (606, 651, etc.)	606	8000																			8,000.00				
Shpenzime Kapitale																									
Aktive të Patrupëzuara	230	0																							
Aktive të Trupëzuara	231	0																							
TOTALI		9150	1,150.0	0.0	0.0	0.0	0.0	0.0	0.0	0.0	0.0	0.0	0.0	0.0	0.0	0.0	0.0	0.0	0.0	0.0	8,000.0	0.0	0.0	0.0	0.0

2024

SHPENZIMET E PRODUKTEVE TË PROGRAMIT

Kodi i Programit			10661					Emri i Programit					Strehimi Social												
Kodi i Produktit			1.1.A.	1.1.B.	1.1.C.	1.1.D.	1.1.E.	1.1.F.	1.2.A.	1.2.B.	1.2.C.	1.2.D.	1.2.E.	1.2.F.	1.3.A.	1.3.B.	1.3.C.	1.3.D.	1.3.E.	1.3.F.	2.1.A.	2.1.B.	2.1.C.	2.1.D.	2.1.E.
Emri i Produktit			Persona te mbështetur me strehim social	0	0	0	0	0	0	0	0	0	0	0	0	0	0	0	0	0	Persona te mbështetur me strehim social	0	0	0	0
Njësia e Matjes së Produktit			Numër familjesh	0	0	0	0	0	0	0	0	0	0	0	0	0	0	0	0	0	Numri i personave	0	0	0	0
Sasia e Planifikuar			170																		70				
Paga & Sigurime		TOTALI																							
Pagat	600	0																							
Sigurimet Shoq. & Shëndetësore	601	0																							
Shpenzime Korente																									
Mallra dhe Shërbime	602	1150	1,150.00																						
Subvencioni	603	0																							
Transfertë e Brendshme	604	0																							
Transferta të Jashtme	605	0																							
Të Tjera (606, 651, etc.)	606	8000																			8,000.00				
Shpenzime Kapitale																									
Aktive të Patrupëzuara	230	0																							
Aktive të Trupëzuara	231	0																							
TOTALI		9150	1,150.0	0.0	0.0	0.0	0.0	0.0	0.0	0.0	0.0	0.0	0.0	0.0	0.0	0.0	0.0	0.0	0.0	0.0	8,000.0	0.0	0.0	0.0	0.0

2025

SHPENZIMET E PRODUKTEVE TË PROGRAMIT

Kodi i Programit			10661					Emri i Programit					Strehimi Social												
Kodi i Produktit			1.1.A.	1.1.B.	1.1.C.	1.1.D.	1.1.E.	1.1.F.	1.2.A.	1.2.B.	1.2.C.	1.2.D.	1.2.E.	1.2.F.	1.3.A.	1.3.B.	1.3.C.	1.3.D.	1.3.E.	1.3.F.	2.1.A.	2.1.B.	2.1.C.	2.1.D.	2.1.E.
Emri i Produktit			Persona te mbështetur me strehim social	0	0	0	0	0	0	0	0	0	0	0	0	0	0	0	0	0	Persona te mbështetur me strehim social	0	0	0	0
Njësia e Matjes së Produktit			Numër familjesh	0	0	0	0	0	0	0	0	0	0	0	0	0	0	0	0	0	Numri i personave	0	0	0	0
Sasia e Planifikuar			170																		75				
Paga & Sigurime		TOTALI																							
Pagat	600	0																							
Sigurimet Shoq. & Shëndetësore	601	0																							
Shpenzime Korente																									
Mallra dhe Shërbime	602	1150	1,150.00																						
Subvencioni	603	0																							
Transfertë e Brendshme	604	0																							
Transferta të Jashtme	605	0																							
Të Tjera (606, 651, etc.)	606	8000																			8,000.00				
Shpenzime Kapitale																									
Aktive të Patrupëzuara	230	0																							
Aktive të Trupëzuara	231	0																							
TOTALI		9150	1,150.0	0.0	0.0	0.0	0.0	0.0	0.0	0.0	0.0	0.0	0.0	0.0	0.0	0.0	0.0	0.0	0.0	0.0	8,000.0	0.0	0.0	0.0	0.0

2.1.F.	2.2.A.	2.2.B.	2.2.C.	2.2.D.	2.2.E.	2.2.F.	2.3.A.	2.3.B.	2.3.C.	2.3.D.	2.3.E.	2.3.F.	3.1.A.	3.1.B.	3.1.C.	3.1.D.	3.1.E.	3.1.F.	3.2.A.	3.2.B.	3.2.C.	3.2.D.	3.2.E.	3.2.F.	3.3.A.	3.3.B.	3.3.C.
0	0	0	0	0	0	0	0	0	0	0	0	0	0	0	0	0	0	0	0	0	0	0	0	0	0	0	0
0	0	0	0	0	0	0	0	0	0	0	0	0	0	0	0	0	0	0	0	0	0	0	0	0	0	0	0
0.0	0.0	0.0	0.0	0.0	0.0	0.0	0.0	0.0	0.0	0.0	0.0	0.0	0.0	0.0	0.0	0.0	0.0	0.0	0.0	0.0	0.0	0.0	0.0	0.0	0.0	0.0	0.0

2.1.F.	2.2.A.	2.2.B.	2.2.C.	2.2.D.	2.2.E.	2.2.F.	2.3.A.	2.3.B.	2.3.C.	2.3.D.	2.3.E.	2.3.F.	3.1.A.	3.1.B.	3.1.C.	3.1.D.	3.1.E.	3.1.F.	3.2.A.	3.2.B.	3.2.C.	3.2.D.	3.2.E.	3.2.F.	3.3.A.	3.3.B.	3.3.C.
0	0	0	0	0	0	0	0	0	0	0	0	0	0	0	0	0	0	0	0	0	0	0	0	0	0	0	0
0	0	0	0	0	0	0	0	0	0	0	0	0	0	0	0	0	0	0	0	0	0	0	0	0	0	0	0
0.0	0.0	0.0	0.0	0.0	0.0	0.0	0.0	0.0	0.0	0.0	0.0	0.0	0.0	0.0	0.0	0.0	0.0	0.0	0.0	0.0	0.0	0.0	0.0	0.0	0.0	0.0	0.0

2.1.F.	2.2.A.	2.2.B.	2.2.C.	2.2.D.	2.2.E.	2.2.F.	2.3.A.	2.3.B.	2.3.C.	2.3.D.	2.3.E.	2.3.F.	3.1.A.	3.1.B.	3.1.C.	3.1.D.	3.1.E.	3.1.F.	3.2.A.	3.2.B.	3.2.C.	3.2.D.	3.2.E.	3.2.F.	3.3.A.	3.3.B.	3.3.C.
0	0	0	0	0	0	0	0	0	0	0	0	0	0	0	0	0	0	0	0	0	0	0	0	0	0	0	0
0	0	0	0	0	0	0	0	0	0	0	0	0	0	0	0	0	0	0	0	0	0	0	0	0	0	0	0
0.0	0.0	0.0	0.0	0.0	0.0	0.0	0.0	0.0	0.0	0.0	0.0	0.0	0.0	0.0	0.0	0.0	0.0	0.0	0.0	0.0	0.0	0.0	0.0	0.0	0.0	0.0	0.0

2023

000 ALL

3.3.D.	3.3.E.	3.3.F.	4.1.A.	4.1.B.	4.1.C.	4.1.D.	4.1.E.	4.1.F.	4.2.A.	4.2.B.	4.2.C.	4.2.D.	4.2.E.	4.2.F.	4.3.A.	4.3.B.	4.3.C.	4.3.D.	4.3.E.	4.3.F.
0	0	0	0	0	0	0	0	0	0	0	0	0	0	0	0	0	0	0	0	0
0	0	0	0	0	0	0	0	0	0	0	0	0	0	0	0	0	0	0	0	0
0.0	0.0	0.0	0.0	0.0	0.0	0.0	0.0	0.0	0.0	0.0	0.0	0.0	0.0	0.0	0.0	0.0	0.0	0.0	0.0	0.0

2024

000 ALL

3.3.D.	3.3.E.	3.3.F.	4.1.A.	4.1.B.	4.1.C.	4.1.D.	4.1.E.	4.1.F.	4.2.A.	4.2.B.	4.2.C.	4.2.D.	4.2.E.	4.2.F.	4.3.A.	4.3.B.	4.3.C.	4.3.D.	4.3.E.	4.3.F.
0	0	0	0	0	0	0	0	0	0	0	0	0	0	0	0	0	0	0	0	0
0	0	0	0	0	0	0	0	0	0	0	0	0	0	0	0	0	0	0	0	0
0.0	0.0	0.0	0.0	0.0	0.0	0.0	0.0	0.0	0.0	0.0	0.0	0.0	0.0	0.0	0.0	0.0	0.0	0.0	0.0	0.0

2025

000 ALL

3.3.D.	3.3.E.	3.3.F.	4.1.A.	4.1.B.	4.1.C.	4.1.D.	4.1.E.	4.1.F.	4.2.A.	4.2.B.	4.2.C.	4.2.D.	4.2.E.	4.2.F.	4.3.A.	4.3.B.	4.3.C.	4.3.D.	4.3.E.	4.3.F.
0	0	0	0	0	0	0	0	0	0	0	0	0	0	0	0	0	0	0	0	0
0	0	0	0	0	0	0	0	0	0	0	0	0	0	0	0	0	0	0	0	0
0.0	0.0	0.0	0.0	0.0	0.0	0.0	0.0	0.0	0.0	0.0	0.0	0.0	0.0	0.0	0.0	0.0	0.0	0.0	0.0	0.0

PBA 2023-2025

(E1) SHPENZIMET E PROGRAMIT SIPAS KLASIFIKIMIT EKONOMIK

Programi	01110	Planifikimi Menaxhimi dhe Administrimi

		Shpenzimet e Programit (000 ALL)						
		2020	2021	2022	2022	2023	2024	2025
Emërtimi i Llogarisë	Kodi	Fakti	Fakti	Buxheti Fillestar	Buxheti Pritshëm	Plani	Plani	Plani
Paga & Sigurime		200,733.0	206,742.0	292,514.0	290,985.0	280,673.0	286,286.0	292,012.0
Pagat	600	**172,093.0**	**178,507.0**	**253,961.0**	**252,503.0**	**241,350.0**	**246,177.0**	**251,101.0**
Sigurimet Shoq. & Shëndetësore	601	**28,640.0**	**28,235.0**	**38,553.0**	**38,482.0**	**39,323.0**	**40,109.0**	**40,911.0**
Shpenzime Korente		56,389.0	49,742.0	109,849.0	100,091.0	63,262.0	60,227.0	60,227.0
Mallra dhe Shërbime	602	**53,347.0**	**46,958.0**	**101,253.0**	**91,267.0**	**57,746.0**	**56,127.0**	**56,127.0**
Subvencioni	603	**0.0**	**0.0**	**0.0**	**0.0**	**0.0**	**0.0**	**0.0**
Transfertë e Brendshme	604	**1,209.0**	**2,069.0**	**6,674.0**	**6,666.0**	**5,000.0**	**4,100.0**	**4,100.0**
Transferta të Jashtme	605	**0.0**	**0.0**	**0.0**	**0.0**	**0.0**	**0.0**	**0.0**
Të Tjera (606, 651, etc.)	606	**1,833.0**	**715.0**	**1,922.0**	**2,158.0**	**516.0**	**0.0**	**0.0**
Shpenzime Kapitale		5,502.0	5,342.0	6,919.0	5,603.0	14,100.0	3,600.0	3,600.0
Aktive të Patrupëzuara	230	**0.0**	**0.0**	**600.0**	**0.0**	**0.0**	**0.0**	**0.0**
Aktive të Trupëzuara	231	**5,502.0**	**5,342.0**	**6,319.0**	**5,603.0**	**14,100.0**	**3,600.0**	**3,600.0**
Totali		262,624.0	261,826.0	409,282.0	396,679.0	358,035.0	350,113.0	355,839.0

Kryetari i NJVV	Kordinatori i GMS	Drejtuesi i Programit
Emri Mbiemri:	Emri Mbiemri:	Emri Mbiemri:
Nënshkrimi:	Nënshkrimi:	Nënshkrimi:
Datë:	Datë:	Datë:

Tavanet e Programeve Buxhetore

		2023	2024	2025
01110	**Planifikimi Menaxhimi dhe Administrimi**			
	Pagat dhe sigurimet shoqërore	280,673	286,286	292,012
	Të tjera shpenzime korrente	63,262	60,227	60,227
	Shpenzimet kapitale	14,100	3,600	3,600
	Tavanet e përgjithshme	**358,035**	**350,113**	**355,839**
03140	**Shërbimet e Policisë Vendore**			
	Pagat dhe sigurimet shoqërore	19,397	19,785	20,184
	Të tjera shpenzime korrente	3,106	3,106	3,106
	Shpenzimet kapitale	0	0	0
	Tavanet e përgjithshme	**22,503**	**22,891**	**23,290**
03280	**Mbrotja nga Zjarri dhe Mbrojtja Civile**			
	Pagat dhe sigurimet shoqërore	41,808	41,808	41,808
	Të tjera shpenzime korrente	119,531	116,846	117,664
	Shpenzimet kapitale	1,000	1,000	1,000
	Tavanet e përgjithshme	**162,339**	**159,654**	**160,472**
04130	**Mbështetje për Zhvillimin Ekonomik**			
	Pagat dhe sigurimet shoqërore	0	0	0
	Të tjera shpenzime korrente	18,200	19,600	21,550
	Shpenzimet kapitale	0	0	300
	Tavanet e përgjithshme	**18,200**	**19,600**	**21,850**
04220	**Shërbimet Bujqësore, Inspektimi, Siguria Ushqimore & Mbrojtja e Konsumatoreve**			
	Pagat dhe sigurimet shoqërore	0	0	0
	Të tjera shpenzime korrente	6,000	6,000	6,000
	Shpenzimet kapitale	4,500	0	0
	Tavanet e përgjithshme	**10,500**	**6,000**	**6,000**
04240	**Menaxhimi i Infrastruktuës së Ujitjes dhe Kullimit**			
	Pagat dhe sigurimet shoqërore	14,458	14,458	14,458
	Të tjera shpenzime korrente	23,405	23,405	23,405
	Shpenzimet kapitale	0	0	0
	Tavanet e përgjithshme	**37,863**	**37,863**	**37,863**
04260	**Administrimi i Pyjeve dhe Kullotave**			
	Pagat dhe sigurimet shoqërore	11,260	11,260	11,260
	Të tjera shpenzime korrente	3,090	3,090	3,090
	Shpenzimet kapitale	2,185	2,185	2,185
	Tavanet e përgjithshme	**16,535**	**16,535**	**16,535**
04520	**Rrjeti Rrugor Rural**			
	Pagat dhe sigurimet shoqërore	0	0	0
	Të tjera shpenzime korrente	33,363	33,363	33,363
	Shpenzimet kapitale	191,316	239,144	206,936
	Tavanet e përgjithshme	**224,679**	**272,507**	**240,299**
04570	**Transporti Publik**			
	Pagat dhe sigurimet shoqërore	0	0	0
	Të tjera shpenzime korrente	5,000	5,000	6,000
	Shpenzimet kapitale	0	5,000	5,000
	Tavanet e përgjithshme	**5,000**	**10,000**	**11,000**
05100	**Menaxhimi i Mbetjeve**			
	Pagat dhe sigurimet shoqërore	0	0	0
	Të tjera shpenzime korrente	238,254	247,060	247,060
	Shpenzimet kapitale	35,324	0	5,000
	Tavanet e përgjithshme	**273,578**	**247,060**	**252,060**
06140	**Planifikimi Urban Vendor**			
	Pagat dhe sigurimet shoqërore	0	0	0
	Të tjera shpenzime korrente	0	0	0
	Shpenzimet kapitale	500	500	500

	Tavanet e përgjithshme	**500**	**500**	**500**
06260	**Shërbimet Publike Vendore**			
	Pagat dhe sigurimet shoqërore	39,637	40,432	41,241
	Të tjera shpenzime korrente	181,443	179,296	182,143
	Shpenzimet kapitale	21,800	14,800	19,000
	Tavanet e përgjithshme	**242,880**	**234,528**	**242,384**
06370	**Furnizimi me Ujë dhe Kanalizime**			
	Pagat dhe sigurimet shoqërore	0	0	0
	Të tjera shpenzime korrente	15,000	15,000	15,000
	Shpenzimet kapitale	22,027	0	0
	Tavanet e përgjithshme	**37,027**	**15,000**	**15,000**
07220	**Shërbimet e Kujdesit Parësor**			
	Pagat dhe sigurimet shoqërore	0	0	0
	Të tjera shpenzime korrente	2,000	0	0
	Shpenzimet kapitale	0	0	0
	Tavanet e përgjithshme	**2,000**	**0**	**0**
08130	**Sport dhe Argëtim**			
	Pagat dhe sigurimet shoqërore	20,134	20,536	20,946
	Të tjera shpenzime korrente	60,318	60,975	60,975
	Shpenzimet kapitale	3,000	0	0
	Tavanet e përgjithshme	**83,452**	**81,511**	**81,921**
08220	**Trashëgimia Kulturore, Eventet Artistike dhe Kulturore**			
	Pagat dhe sigurimet shoqërore	52,842	52,842	52,842
	Të tjera shpenzime korrente	50,042	50,653	50,291
	Shpenzimet kapitale	1,507	1,600	1,600
	Tavanet e përgjithshme	**104,391**	**105,095**	**104,733**
09120	**Arsimi Bazë përfshirë Parashkollorin**			
	Pagat dhe sigurimet shoqërore	265,276	266,249	267,393
	Të tjera shpenzime korrente	76,692	75,037	75,037
	Shpenzimet kapitale	34,170	28,685	30,200
	Tavanet e përgjithshme	**376,138**	**369,971**	**372,630**
09230	**Arsimi i Mesëm i Përgjithshëm**			
	Pagat dhe sigurimet shoqërore	42,702	42,854	43,016
	Të tjera shpenzime korrente	91,728	82,617	82,550
	Shpenzimet kapitale	14,093	5,798	5,798
	Tavanet e përgjithshme	**148,523**	**131,269**	**131,364**
10430	**Përkujdesi Social**			
	Pagat dhe sigurimet shoqërore	64,764	68,127	70,434
	Të tjera shpenzime korrente	1,047,282	1,057,665	1,060,731
	Shpenzimet kapitale	10,400	400	400
	Tavanet e përgjithshme	**1,122,446**	**1,126,192**	**1,131,565**
10661	**Strehimi Social**			
	Pagat dhe sigurimet shoqërore	0	0	0
	Të tjera shpenzime korrente	9,150	9,150	9,150
	Shpenzimet kapitale	0	0	0
	Tavanet e përgjithshme	**9,150**	**9,150**	**9,150**
TOTALI PAGAVE DHE SIGURIMEVE SHOQËRORE		852,951	864,637	875,594
TOTALI I SHPENZIMEVE TË TJERA KORRENTE		2,046,866	2,048,090	2,057,342
TOTALI I SHPENZIMEVE KAPITALE		355,922	302,712	281,519
TOTALI I TAVANEVE TË PËRGJITHSHME		**3,255,739**	**3,215,439**	**3,214,455**
TOTALI FONDEVE NË PËRQINDJE (%)		**1.4%**	**1.5%**	**1.5%**
TOTALI I FONDEVE REZERVE + KONTIGJENCË		**30,980**	**30,882**	**30,899**

Të Dhëna Bazë mbi Bashkinë

	Të Pergjithshme	2018	2019	2020	2021	2022
Numri i Njësive Administrative	11.0					
Numri i Fshatrave	92.0					
Sipërfaqja e Bashkisë (km2)	872.7					
Qyteti	16.5					
Njësitë Administrative	856.2					
Sipërfaqja e Bashkisë (km2)	-					
Zonë Urbane	16.5					
Tokë Bujqësore	160.5					
Kullota	53.7					
Pyje	309.9					
Popullsia e Bashkisë		#######	#######	#######	#######	#######
Qyteti		#######	#######	#######	#######	#######
Njësitë Administrative		91,616.0	93,399.0	94,028.0	94,781.0	95,352.0
Mosha Mesatare e Popullsisë		-	-	-	-	-
Numri i Lindjeve		-	-	-	-	-
Numri i Vdekjeve		-	-	-	-	-
Numri i Bizneseve Aktive		5,675.0	5,947.0	5,809.0	5,552.0	5,525.0
Numri i Familjeve		63,393.0	62,671.0	64,888.0	65,117.0	65,117.0
Qyteti		37,441.0	37,039.0	38,086.0	38,093.0	38,093.0
Njësitë Administrative		25,952.0	25,632.0	26,802.0	27,024.0	27,024.0
Numri i Punonjësve të Bashkisë me Kohë të Plotë		984.0	988.0	1,021.0	1,024.0	1,105.0
Administrata e Bashkisë		389.0	389.0	370.0	373.0	431.0
Njësitë Shpenzuese		595.0	599.0	651.0	651.0	625.0
Numri i Punonjësve të Bashkisë me Kohë të Pjesëshme		65.0	65.0	81.0	78.0	49.0
Administrata e Bashkisë		30.0	30.0	34.0	31.0	31.0
Njësitë Shpenzuese		35.0	35.0	47.0	47.0	18.0
Numri i Programeve Buxhetore		13.0	13.0	30.0	30.0	20.0

BURIMET BUXHETORE		2020	2021	2022	2022	2023	2024	2025
		Fakti	Fakti	Buxh. Fillestar	Pritshmi	Plani	Plani	Plani
A	**Të Ardhura nga Burimet e Veta**	670,593	762,298	930,384	980,899	916,926	878,545	876,836
A.1	**Të Ardhura nga Taksat Lokale**	233,917	259,083	346,037	341,537	348,913	351,035	360,935
A.1.1	**Taksa vendore mbi biznesin e vogël**	9,423	7,113	6,000	6,000	4,000	3,000	4,000
A.1.2	**Taksa mbi pasurinë e paluajtshme**	135,535	160,407	182,348	182,348	188,186	188,286	188,386
A.1.2.1	Taksa mbi ndërtesën	117,505	138,703	147,190	147,190	152,900	153,000	153,100
A.1.2.2	Taksa mbi tokën bujqësore	4,698	8,283	21,736	21,736	21,736	21,736	21,736
A.1.2.3	Taksa mbi truallin	13,332	13,421	13,422	13,422	13,550	13,550	13,550
A.1.2.4	Taksa mbi transaksionet e pasurisë	-	-	-	-	-	-	-
A.1.3	**Taksa vendore në shërbimin hotelier**	7,380	12,967	20,500	16,000	20,800	20,800	20,800
A.1.4	**Taksa e ndikimit në infrastrukturë nga ndërtimet e reja**	69,673	65,687	121,044	121,044	119,607	122,629	131,429
A.1.5	**Taksa e tabelës**	11,906	12,909	16,145	16,145	16,320	16,320	16,320
A.1.6	**Taksa vendore mbi të ardhurat e krijuara nga dhuratat, trashëgimi, testament dhe llot. Vend.**	-	-	-	-	-	-	-
A.1.7	**Taksa e përkohëshme**	-	-	-	-	-	-	-
A.1.8	**Taksa e përkohëshme 1**	-	-	-	-	-	-	-
A.1.9	**Taksa e përkohëshme 2**	-	-	-	-	-	-	-
A.2	**Të Ardhurat nga Taksat e Ndara**	126,722	164,667	127,155	127,155	127,757	132,757	132,757
A.2.1	**Taksa mbi kalimin e të drejtës së pronësisë / pasuritë e paluajtshme**	12,444	17,555	15,120	15,120	15,722	15,722	15,722
A.2.2	**Taksa vjetore për qarkullimin e mjeteve të përdorura**	85,720	109,324	90,000	90,000	90,000	95,000	95,000
A.2.3	**Taksa e rentës minerare**	13	11	35	35	35	35	35
A.2.4	**Taksa mbi të ardhurat personale**	28,545	37,777	22,000	22,000	22,000	22,000	22,000
A.2.5	**Taksa të tjera**	-	-	-	-	-	-	-
A.3	**Të Ardhurat nga Tarifat Vendore**	274,154	287,445	355,259	359,385	369,425	362,303	352,403
A.3.1	**Tarifa me menaxhimit te mbetjeve**	149,117	157,588	171,363	171,363	171,964	172,264	172,264
A.3.1.1	Tarifa e pastrimit për familjet	72,661	62,011	75,328	75,328	75,500	75,700	75,700
A.3.1.2	Tarifa e pastrimit për institucionet	715	721	464	464	464	464	464
A.3.1.3	Tarifa e pastrimit për biznesin	75,741	94,856	95,571	95,571	96,000	96,100	96,100
A.3.2	**Tarifa për mbledhjen dhe largimin e mbetjeve**	-	-	-	-	-	-	-
A.3.3	**Tarifa për ndriçimin publik**	30,902	32,719	52,935	52,935	52,943	53,043	53,043
A.3.3.1	Tarifa për ndriçimin publik nga familjet	20,911	20,449	32,080	32,080	32,080	32,080	32,080
A.3.3.2	Tarifa për ndriçimin publik nga institucionet	148	138	163	163	163	163	163
A.3.3.3	Tarifa për ndriçimin publik nga biznesi	9,842	12,132	20,692	20,692	20,700	20,800	20,800
A.3.4	**Tarifa për gjelbërimin**	19,819	20,110	23,541	23,541	23,567	23,667	23,667
A.3.4.1	Tarifa për gjelbërimin nga familjet	9,665	7,967	9,907	9,907	9,907	9,907	9,907
A.3.4.2	Tarifa për gjelbërimin nga Institucionet	147	138	160	160	160	160	160
A.3.4.3	Tarifa për gjelbërimin nga bizneset	10,007	12,005	13,474	13,474	13,500	13,600	13,600
A.3.5	**Tarifa për shërbimet administrative të bashkisë**	64,566	61,311	82,025	86,151	90,066	82,144	72,244
A.3.5.1	Tarifa për shërbimet administrative të bashkisë	3,146	5,707	4,500	4,500	4,500	4,500	4,500
A.3.5.2	Tarifa për dhënien e licensave, lejeve e autorizimeve	-	-	-	-	-	-	-
A.3.5.3	Tarifa të kontrollit të zhvillimit të territorit	-	-	-	-	-	-	-
A.3.5.4	Tarifa për vulosje veterinarie të bagëtive të therura	797	573	-	-	-	-	-
A.3.5.5	Tarifa e licensimit të veprimtarive të transportit	909	866	1,400	1,400	991	869	869
A.3.5.6	Tarifa e parkimit për mjetet e licensuara dhe vendparkime publike	3,449	5,528	9,600	7,776	3,000	3,100	3,200
A.3.5.7	Tarifa për dhënie license për tregtimin e naftës bruto dhe nënprodukteve të saj	9,478	6,543	22,000	22,000	30,000	22,000	12,000
A.3.5.8	Tarifa për pyejt dhe kullotat	123	11	1,900	1,900	1,900	1,900	1,900
A.3.5.9	Tarifa për shërbimet shtesë nga zjarrëfiksja	1,314	1,591	660	660	760	860	860
A.3.5.10	Tarifa për zënien dhe përdorimin e hapsirës publike dhe fasadave	45,350	40,470	40,050	46,000	47,000	47,000	47,000
A.3.5.11	Tarifa për trajtimin e mbetjeve inerte në landfille	-	-	1,400	1,400	1,400	1,400	1,400
A.3.5.12	Tarifa për linjat ajrore dhe nëntoksore (Telefoni, Energji, TV Kabllor, Internet)	-	-	500	500	500	500	500
A.3.5.13	Tarifa nga dokumentat për tender, ankand etj	-	22	15	15	15	15	15
A.3.6	**Tarifa të institucioneve të arsimit, kulturës, sportit etj**	9,750	15,717	21,395	21,395	26,885	27,185	27,185
A.3.6.1	Bibloteka	3	12	15	15	15	15	15
A.3.6.2	Muzeumet	590	1,340	2,600	2,600	2,620	2,620	2,620
A.3.6.3	Teatri	32	679	1,750	1,750	2,200	2,500	2,500
A.3.6.4	Qendra kulturore e fëmijëve	-	-	-	-	-	-	-
A.3.6.5	Pallati i sportit	152	-	-	-	-	-	-
A.3.6.6	Qendra Komunitare	10	-	-	-	-	-	-
A.3.6.7	Mensa (Konviktet)	63	69	30	30	50	50	50
A.3.6.8	Kopshtet	5,927	9,055	11,500	11,500	15,000	15,000	15,000
A.3.6.9	Çerdhet	2,973	4,562	5,500	5,500	7,000	7,000	7,000
A.3.7	**Tarifa për furnizimin me ujë dhe kanalizime**	-	-	-	-	-	-	-
A.3.8	**Tarifa për shërbimin e ujitjes dhe kullimit**	-	-	4,000	4,000	4,000	4,000	4,000
A.3.9	**Tarifa e përkohëshme**	-	-	-	-	-	-	-
A.3.10	**Tarifa të tjera**	-	-	-	-	-	-	-
A.4	**Të Ardhurat e Tjera**	35,800	51,103	101,933	152,822	70,831	32,450	30,741
A.4.1	**Qeraja nga asetet në pronësi të bashkisë**	1,804	2,802	3,190	3,190	6,500	6,500	6,500
A.4.2	**Kthimi nga investimet kapitale**	-	-	-	-	-	-	-
A.4.3	**Fitimi nga ndërmarrjet publike në varësi të Bashkisë**	-	-	-	-	-	-	-
A.4.4	**Kthimi nga partneriteti publik privat**	-	-	-	-	-	-	-
A.4.5	**Tërheqje e të ardhura krijuar nga shërbimet**	-	-	-	-	-	-	-
A.4.6	**Shitja e mallrave dhe shërbimeve**	-	-	1,250	1,250	-	-	-
A.4.7	**Kundravajtjet administrative (Gjobat)**	12,100	21,768	20,000	20,000	20,000	20,000	20,000
A.4.8	**Sekuestrime dhe Zhdëmtime**	5,011	1,396	3,091	3,091	3,100	3,100	3,100
A.4.9	**Kuotat e anëtarësisë së bashkive**	-	-	-	-	-	-	-
A.4.10	**Trasferta dhe ndihma nga njësitë e tjera vendore**	-	-	-	-	-	-	-
A.4.11	**Grante nga ndihma ndërkombëtare**	11,509	210	34,276	85,165	40,860	2,479	770
A.4.12	**Shitja e aseteve financiare**	-	23,987	39,762	39,762	-	-	-
A.4.13	**Shitja e aseteve fikse të prekshme / paprekshme**	-	-	-	-	-	-	-
A.4.14	**Të tjera**	5,376	940	364	364	371	371	371
B	**Transferta nga Buxheti Qendror**	2,130,825	2,099,207	2,184,106	2,136,412	2,358,765	2,367,776	2,368,518
B.1	**Transferta e Pakushtëzuar**	648,181	652,826	665,861	665,861	792,748	792,748	792,748
B.2	**Transferta e Kushtëzuar**	1,109,451	1,049,015	1,099,225	1,041,706	1,123,430	1,132,441	1,133,183
B.2.1	**Për funskionet e deleguara**	1,106,222	1,049,015	1,099,225	1,041,706	1,123,430	1,132,441	1,133,183
B.2.2	**Për projekte të veçanta (FZHR dhe të tjera)**	3,229	-	-	-	-	-	-
B.3	**Trasferta e Pakushtëzuar Sektoriale**	373,193	397,366	419,020	428,845	442,587	442,587	442,587
C	**Huamarrja**	-	-	-	-	-	-	-
C.1	**Huamarrja Afatshkurtër**	-	-	-	-	-	-	-
C.2	**Huamarrja Afatgjatë**	-	-	-	-	-	-	-
D	**Trashëgimi nga Viti i Shkuar**	845,463	808,103	944,732	860,636	11,028	-	-
D.1	**Trashëgimi Pa Destinacion**	799,023	758,426	865,308	781,212	-	-	-
D.2	**Trashëgimi Me Destinacion**	46,440	49,677	79,424	79,424	11,028	-	-
	TOTALI I TË ARDHURAVE TË BASHKISË	**3,646,881**	**3,669,608**	**4,059,222**	**3,977,947**	**3,286,719**	**3,246,321**	**3,245,354**

PBA 2023-2025

Shpenzimet Totale të Bashkisë sipas Kategorive Ekonomike

BASHKIA

Emri i Artikullit	Kodi i Artikullit	Shpenzimet e Bashkisë (000 ALL)						
		2020	2021	2022	2022	2023	2024	2025
		Fakti	Fakti	Buxheti Fillestar	Buxheti Pritshëm	Plani	Plani	Plani
Paga dhe Sigurime								
Paga	**600**	545,304.0	566,892.0	796,614.0	796,596.0	733,482.0	743,538.0	752,916.0
Sigurime Shoqërore & Shëndetësore	**601**	91,558.0	93,982.0	123,587.0	124,894.0	119,469.0	121,099.0	122,678.0
Korente								
Mallra dhe Shërbime	**602**	552,511.0	522,729.0	1,092,258.0	1,027,774.0	802,754.0	797,635.0	804,310.0
Subvencion	**603**	10,000.0	0.0	4,000.0	1,000.0	1,000.0	1,000.0	2,000.0
Transferta të Brendshme	**604**	114,963.0	168,480.0	196,054.0	145,764.0	236,315.0	229,693.0	226,270.0
Transferta të Jashtme	**605**	0.0	0.0	0.0	0.0	0.0	0.0	0.0
Transferta për Familje & Individë	**606**	1,014,469.0	964,930.0	1,023,971.0	986,571.0	1,006,797.0	1,019,762.0	1,024,762.0
Shpenzime Kapitale								
Aktive tw Paprekshme	**230**	19,691.0	15,442.0	35,114.0	35,217.0	5,465.0	3,000.0	3,000.0
Aktive tw Prekshme	**231**	426,473.0	460,322.0	726,150.0	785,446.0	350,457.0	299,712.0	278,519.0
TOTALI		**2,774,969.0**	**2,792,777.0**	**3,997,748.0**	**3,903,262.0**	**3,255,739.0**	**3,215,439.0**	**3,214,455.0**

PBA 2023-2025

Shpenzimet Totale të Bashkisë sipas Kategorive Ekonomike

Programi	01110	Planifikimi Menaxhimi dhe Administrimi

Shpenzimet e Bashkisë (000 ALL)

Emri i Artikullit	Kodi i Artikullit	2020	2021	2022	2022	2023	2024	2025
		Fakti	Fakti	Buxheti Fillestar	Buxheti Pritshëm	Plani	Plani	Plani
Paga dhe Sigurime								
Paga	**600**	172,093.0	178,507.0	253,961.0	252,503.0	241,350.0	246,177.0	251,101.0
Sigurime Shoqërore & Shëndetësore	**601**	28,640.0	28,235.0	38,553.0	38,482.0	39,323.0	40,109.0	40,911.0
Korente								
Mallra dhe Shërbime	**602**	53,347.0	46,958.0	101,253.0	91,267.0	57,746.0	56,127.0	56,127.0
Subvencion	**603**	0.0	0.0	0.0	0.0	0.0	0.0	0.0
Transferta të Brendshme	**604**	1,209.0	2,069.0	6,674.0	6,666.0	5,000.0	4,100.0	4,100.0
Transferta të Jashtme	**605**	0.0	0.0	0.0	0.0	0.0	0.0	0.0
Transferta për Familje & Individë	**606**	1,833.0	715.0	1,922.0	2,158.0	516.0	0.0	0.0
Shpenzime Kapitale								
Aktive tw Paprekshme	**230**	0.0	0.0	600.0	0.0	0.0	0.0	0.0
Aktive tw Prekshme	**231**	5,502.0	5,342.0	6,319.0	5,603.0	14,100.0	3,600.0	3,600.0
TOTALI		**262,624.0**	**261,826.0**	**409,282.0**	**396,679.0**	**358,035.0**	**350,113.0**	**355,839.0**

PBA 2023-2025

Shpenzimet Totale të Bashkisë sipas Kategorive Ekonomike

Programi	03140	Shërbimet e Policisë Vendore

Shpenzimet e Bashkisë (000 ALL)

Emri i Artikullit	Kodi i Artikullit	2020	2021	2022	2022	2023	2024	2025
		Fakti	Fakti	Buxheti Fillestar	Buxheti Pritshëm	Plani	Plani	Plani
Paga dhe Sigurime								
Paga	**600**	12,419.0	12,451.0	20,793.0	20,763.0	16,679.0	17,013.0	17,356.0
Sigurime Shoqërore & Shëndetësore	**601**	2,074.0	2,079.0	3,591.0	3,591.0	2,718.0	2,772.0	2,828.0
Korente								
Mallra dhe Shërbime	**602**	1,054.0	2,450.0	4,195.0	3,916.0	3,088.0	3,088.0	3,088.0
Subvencion	**603**	0.0	0.0	0.0	0.0	0.0	0.0	0.0
Transferta të Brendshme	**604**	0.0	0.0	0.0	0.0	0.0	0.0	0.0
Transferta të Jashtme	**605**	0.0	0.0	0.0	0.0	0.0	0.0	0.0
Transferta për Familje & Individë	**606**	50.0	0.0	18.0	48.0	18.0	18.0	18.0
Shpenzime Kapitale								
Aktive tw Paprekshme	**230**	0.0	0.0	0.0	0.0	0.0	0.0	0.0
Aktive tw Prekshme	**231**	6,614.0	1,987.0	5,013.0	5,000.0	0.0	0.0	0.0
TOTALI		**22,211.0**	**18,967.0**	**33,610.0**	**33,318.0**	**22,503.0**	**22,891.0**	**23,290.0**

PBA 2023-2025

Shpenzimet Totale të Bashkisë sipas Kategorive Ekonomike

Programi	03280	Mbrotja nga Zjarri dhe Mbrojtja Civile

Shpenzimet e Bashkisë (000 ALL)

Emri i Artikullit	Kodi i Artikullit	2020	2021	2022	2022	2023	2024	2025
		Fakti	Fakti	Buxheti Fillestar	Buxheti Pritshëm	Plani	Plani	Plani
Paga dhe Sigurime								
Paga	**600**	27,451.0	29,340.0	42,746.0	42,746.0	35,950.0	35,950.0	35,950.0
Sigurime Shoqërore & Shëndetësore	**601**	4,573.0	4,898.0	7,671.0	7,671.0	5,858.0	5,858.0	5,858.0
Korente								
Mallra dhe Shërbime	**602**	13,116.0	21,286.0	24,472.0	27,141.0	8,097.0	8,097.0	9,000.0
Subvencion	**603**	0.0	0.0	0.0	0.0	0.0	0.0	0.0
Transferta të Brendshme	**604**	7,033.0	8,059.0	75,730.0	40,318.0	108,164.0	105,694.0	105,609.0
Transferta të Jashtme	**605**	0.0	0.0	0.0	0.0	0.0	0.0	0.0
Transferta për Familje & Individë	**606**	531.0	697.0	7,134.0	4,920.0	3,270.0	3,055.0	3,055.0
Shpenzime Kapitale								
Aktive tw Paprekshme	**230**	2,807.0	0.0	3,000.0	3,000.0	1,000.0	1,000.0	1,000.0
Aktive tw Prekshme	**231**	398.0	258.0	10,742.0	13,041.0	0.0	0.0	0.0
TOTALI		**55,909.0**	**64,538.0**	**171,495.0**	**138,837.0**	**162,339.0**	**159,654.0**	**160,472.0**

PBA 2023-2025

Shpenzimet Totale të Bashkisë sipas Kategorive Ekonomike

Programi	04130	Mbështetje për Zhvillimin Ekonomik

Shpenzimet e Bashkisë (000 ALL)

Emri i Artikullit	Kodi i Artikullit	2020	2021	2022	2022	2023	2024	2025
		Fakti	Fakti	Buxheti Fillestar	Buxheti Pritshëm	Plani	Plani	Plani
Paga dhe Sigurime								
Paga	**600**	1,238.0	1,243.0	1,337.0	1,300.0	0.0	0.0	0.0
Sigurime Shoqërore & Shëndetësore	**601**	207.0	208.0	212.0	210.0	0.0	0.0	0.0
Korente								
Mallra dhe Shërbime	**602**	745.0	1,486.0	10,281.0	10,146.0	6,400.0	6,700.0	7,450.0
Subvencion	**603**	0.0	0.0	0.0	0.0	0.0	0.0	0.0
Transferta të Brendshme	**604**	5,125.0	6,089.0	7,837.0	4,650.0	11,800.0	12,900.0	14,100.0
Transferta të Jashtme	**605**	0.0	0.0	0.0	0.0	0.0	0.0	0.0
Transferta për Familje & Individë	**606**	0.0	0.0	0.0	0.0	0.0	0.0	0.0
Shpenzime Kapitale								
Aktive tw Paprekshme	**230**	0.0	0.0	1,462.0	0.0	0.0	0.0	0.0
Aktive tw Prekshme	**231**	567.0	951.0	2,014.0	250.0	0.0	0.0	300.0
TOTALI		**7,882.0**	**9,977.0**	**23,143.0**	**16,556.0**	**18,200.0**	**19,600.0**	**21,850.0**

PBA 2023-2025

Shpenzimet Totale të Bashkisë sipas Kategorive Ekonomike

Programi	04220	Shërbimet Bujqësore, Inspektimi, Siguria Ushqimore & Mbrojtja e Konsumatoreve

Shpenzimet e Bashkisë (000 ALL)

Emri i Artikullit	Kodi i Artikullit	2020	2021	2022	2022	2023	2024	2025
		Fakti	Fakti	Buxheti Fillestar	Buxheti Pritshëm	Plani	Plani	Plani
Paga dhe Sigurime								
Paga	**600**	0.0	0.0	0.0	0.0	0.0	0.0	0.0
Sigurime Shoqërore & Shëndetësore	**601**	0.0	0.0	0.0	0.0	0.0	0.0	0.0
Korente								
Mallra dhe Shërbime	**602**	1,014.0	1,917.0	2,237.0	2,230.0	6,000.0	6,000.0	6,000.0
Subvencion	**603**	0.0	0.0	0.0	0.0	0.0	0.0	0.0
Transferta të Brendshme	**604**	0.0	0.0	0.0	0.0	0.0	0.0	0.0
Transferta të Jashtme	**605**	0.0	0.0	0.0	0.0	0.0	0.0	0.0
Transferta për Familje & Individë	**606**	0.0	0.0	0.0	0.0	0.0	0.0	0.0
Shpenzime Kapitale								
Aktive tw Paprekshme	**230**	0.0	0.0	0.0	0.0	0.0	0.0	0.0
Aktive tw Prekshme	**231**	0.0	0.0	5,000.0	5,000.0	4,500.0	0.0	0.0
TOTALI		**1,014.0**	**1,917.0**	**7,237.0**	**7,230.0**	**10,500.0**	**6,000.0**	**6,000.0**

PBA 2023-2025

Shpenzimet Totale të Bashkisë sipas Kategorive Ekonomike

Programi	04240	Menaxhimi i Infrastruktuës së Ujitjes dhe Kullimit

Shpenzimet e Bashkisë (000 ALL)

Emri i Artikullit	Kodi i Artikullit	2020	2021	2022	2022	2023	2024	2025
		Fakti	Fakti	Buxheti Fillestar	Buxheti Pritshëm	Plani	Plani	Plani
Paga dhe Sigurime								
Paga	**600**	9,899.0	9,247.0	15,828.0	15,828.0	12,429.0	12,429.0	12,429.0
Sigurime Shoqërore & Shëndetësore	**601**	1,650.0	1,499.0	2,770.0	2,770.0	2,029.0	2,029.0	2,029.0
Korente								
Mallra dhe Shërbime	**602**	18,146.0	20,372.0	26,391.0	25,228.0	23,405.0	23,405.0	23,405.0
Subvencion	**603**	0.0	0.0	0.0	0.0	0.0	0.0	0.0
Transferta të Brendshme	**604**	0.0	0.0	0.0	0.0	0.0	0.0	0.0
Transferta të Jashtme	**605**	0.0	0.0	0.0	0.0	0.0	0.0	0.0
Transferta për Familje & Individë	**606**	0.0	30.0	1.0	0.0	0.0	0.0	0.0
Shpenzime Kapitale								
Aktive tw Paprekshme	**230**	0.0	0.0	0.0	0.0	0.0	0.0	0.0
Aktive tw Prekshme	**231**	167.0	0.0	174.0	1,031.0	0.0	0.0	0.0
TOTALI		**29,862.0**	**31,148.0**	**45,164.0**	**44,857.0**	**37,863.0**	**37,863.0**	**37,863.0**

PBA 2023-2025

Shpenzimet Totale të Bashkisë sipas Kategorive Ekonomike

Programi	04260	Administrimi i Pyjeve dhe Kullotave

Shpenzimet e Bashkisë (000 ALL)

Emri i Artikullit	Kodi i Artikullit	2020	2021	2022	2022	2023	2024	2025
		Fakti	Fakti	Buxheti Fillestar	Buxheti Pritshëm	Plani	Plani	Plani
Paga dhe Sigurime								
Paga	**600**	7,362.0	8,860.0	15,873.0	15,873.0	9,682.0	9,682.0	9,682.0
Sigurime Shoqërore & Shëndetësore	**601**	1,232.0	1,525.0	2,286.0	2,286.0	1,578.0	1,578.0	1,578.0
Korente								
Mallra dhe Shërbime	**602**	3,227.0	2,691.0	5,946.0	4,513.0	3,090.0	3,090.0	3,090.0
Subvencion	**603**	0.0	0.0	0.0	0.0	0.0	0.0	0.0
Transferta të Brendshme	**604**	0.0	0.0	0.0	0.0	0.0	0.0	0.0
Transferta të Jashtme	**605**	0.0	0.0	0.0	0.0	0.0	0.0	0.0
Transferta për Familje & Individë	**606**	0.0	0.0	0.0	0.0	0.0	0.0	0.0
Shpenzime Kapitale								
Aktive tw Paprekshme	**230**	0.0	0.0	5,966.0	8,282.0	0.0	0.0	0.0
Aktive tw Prekshme	**231**	0.0	0.0	3,534.0	1,132.0	2,185.0	2,185.0	2,185.0
TOTALI		**11,821.0**	**13,076.0**	**33,605.0**	**32,086.0**	**16,535.0**	**16,535.0**	**16,535.0**

PBA 2023-2025

Shpenzimet Totale të Bashkisë sipas Kategorive Ekonomike

Programi	04520	Rrjeti Rrugor Rural

Shpenzimet e Bashkisë (000 ALL)

Emri i Artikullit	Kodi i Artikullit	2020	2021	2022	2022	2023	2024	2025
		Fakti	Fakti	Buxheti Fillestar	Buxheti Pritshëm	Plani	Plani	Plani
Paga dhe Sigurime								
Paga	**600**	0.0	0.0	0.0	0.0	0.0	0.0	0.0
Sigurime Shoqërore & Shëndetësore	**601**	0.0	0.0	0.0	0.0	0.0	0.0	0.0
Korente								
Mallra dhe Shërbime	**602**	34,074.0	24,637.0	44,746.0	44,084.0	33,363.0	33,363.0	33,363.0
Subvencion	**603**	0.0	0.0	0.0	0.0	0.0	0.0	0.0
Transferta të Brendshme	**604**	0.0	0.0	0.0	0.0	0.0	0.0	0.0
Transferta të Jashtme	**605**	0.0	0.0	0.0	0.0	0.0	0.0	0.0
Transferta për Familje & Individë	**606**	0.0	0.0	0.0	0.0	0.0	0.0	0.0
Shpenzime Kapitale								
Aktive tw Paprekshme	**230**	14,649.0	14,264.0	14,232.0	13,366.0	1,000.0	2,000.0	2,000.0
Aktive tw Prekshme	**231**	253,384.0	353,078.0	371,299.0	435,938.0	190,316.0	237,144.0	204,936.0
TOTALI		**302,107.0**	**391,979.0**	**430,277.0**	**493,388.0**	**224,679.0**	**272,507.0**	**240,299.0**

PBA 2023-2025

Shpenzimet Totale të Bashkisë sipas Kategorive Ekonomike

Programi	04570	Transporti Publik

Shpenzimet e Bashkisë (000 ALL)

Emri i Artikullit	Kodi i Artikullit	2020	2021	2022	2022	2023	2024	2025
		Fakti	Fakti	Buxheti Fillestar	Buxheti Pritshëm	Plani	Plani	Plani
Paga dhe Sigurime								
Paga	**600**	0.0	0.0	0.0	0.0	0.0	0.0	0.0
Sigurime Shoqërore & Shëndetësore	**601**	0.0	0.0	0.0	0.0	0.0	0.0	0.0
Korente								
Mallra dhe Shërbime	**602**	2,760.0	3,047.0	4,364.0	3,777.0	4,000.0	4,000.0	4,000.0
Subvencion	**603**	0.0	0.0	4,000.0	1,000.0	1,000.0	1,000.0	2,000.0
Transferta të Brendshme	**604**	0.0	0.0	0.0	0.0	0.0	0.0	0.0
Transferta të Jashtme	**605**	0.0	0.0	0.0	0.0	0.0	0.0	0.0
Transferta për Familje & Individë	**606**	0.0	0.0	0.0	0.0	0.0	0.0	0.0
Shpenzime Kapitale								
Aktive tw Paprekshme	**230**	0.0	0.0	0.0	0.0	0.0	0.0	0.0
Aktive tw Prekshme	**231**	1,690.0	0.0	10,000.0	9,150.0	0.0	5,000.0	5,000.0
TOTALI		**4,450.0**	**3,047.0**	**18,364.0**	**13,927.0**	**5,000.0**	**10,000.0**	**11,000.0**

PBA 2023-2025

Shpenzimet Totale të Bashkisë sipas Kategorive Ekonomike

Programi	05100	Menaxhimi i Mbetjeve

Shpenzimet e Bashkisë (000 ALL)

Emri i Artikullit	Kodi i Artikullit	2020	2021	2022	2022	2023	2024	2025
		Fakti	Fakti	Buxheti Fillestar	Buxheti Pritshëm	Plani	Plani	Plani
Paga dhe Sigurime								
Paga	**600**	0.0	0.0	0.0	0.0	0.0	0.0	0.0
Sigurime Shoqërore & Shëndetësore	**601**	0.0	0.0	0.0	0.0	0.0	0.0	0.0
Korente								
Mallra dhe Shërbime	**602**	123,958.0	121,313.0	386,733.0	371,091.0	238,254.0	247,060.0	247,060.0
Subvencion	**603**	0.0	0.0	0.0	0.0	0.0	0.0	0.0
Transferta të Brendshme	**604**	0.0	0.0	0.0	0.0	0.0	0.0	0.0
Transferta të Jashtme	**605**	0.0	0.0	0.0	0.0	0.0	0.0	0.0
Transferta për Familje & Individë	**606**	0.0	0.0	0.0	0.0	0.0	0.0	0.0
Shpenzime Kapitale								
Aktive tw Paprekshme	**230**	0.0	0.0	5,852.0	5,852.0	0.0	0.0	0.0
Aktive tw Prekshme	**231**	7,635.0	0.0	57,227.0	48,147.0	35,324.0	0.0	5,000.0
TOTALI		**131,593.0**	**121,313.0**	**449,812.0**	**425,090.0**	**273,578.0**	**247,060.0**	**252,060.0**

PBA 2023-2025

Shpenzimet Totale të Bashkisë sipas Kategorive Ekonomike

Programi	06140	Planifikimi Urban Vendor

Shpenzimet e Bashkisë (000 ALL)

Emri i Artikullit	Kodi i Artikullit	2020	2021	2022	2022	2023	2024	2025
		Fakti	Fakti	Buxheti Fillestar	Buxheti Pritshëm	Plani	Plani	Plani
Paga dhe Sigurime								
Paga	**600**	0.0	0.0	0.0	0.0	0.0	0.0	0.0
Sigurime Shoqërore & Shëndetësore	**601**	0.0	0.0	0.0	0.0	0.0	0.0	0.0
Korente								
Mallra dhe Shërbime	**602**	0.0	0.0	0.0	0.0	0.0	0.0	0.0
Subvencion	**603**	0.0	0.0	0.0	0.0	0.0	0.0	0.0
Transferta të Brendshme	**604**	0.0	0.0	0.0	0.0	0.0	0.0	0.0
Transferta të Jashtme	**605**	0.0	0.0	0.0	0.0	0.0	0.0	0.0
Transferta për Familje & Individë	**606**	0.0	0.0	0.0	0.0	0.0	0.0	0.0
Shpenzime Kapitale								
Aktive tw Paprekshme	**230**	0.0	0.0	500.0	0.0	0.0	0.0	0.0
Aktive tw Prekshme	**231**	0.0	0.0	1,000.0	500.0	500.0	500.0	500.0
TOTALI		**0.0**	**0.0**	**1,500.0**	**500.0**	**500.0**	**500.0**	**500.0**

PBA 2023-2025

Shpenzimet Totale të Bashkisë sipas Kategorive Ekonomike

Programi	06260	Shërbimet Publike Vendore

Shpenzimet e Bashkisë (000 ALL)

Emri i Artikullit	Kodi i Artikullit	2020	2021	2022	2022	2023	2024	2025
		Fakti	Fakti	Buxheti Fillestar	Buxheti Pritshëm	Plani	Plani	Plani
Paga dhe Sigurime								
Paga	**600**	22,675.0	23,858.0	41,540.0	41,540.0	34,083.0	34,766.0	35,462.0
Sigurime Shoqërore & Shëndetësore	**601**	3,801.0	3,982.0	5,852.0	5,852.0	5,554.0	5,666.0	5,779.0
Korente								
Mallra dhe Shërbime	**602**	137,728.0	129,834.0	184,490.0	171,075.0	181,359.0	179,296.0	182,143.0
Subvencion	**603**	0.0	0.0	0.0	0.0	0.0	0.0	0.0
Transferta të Brendshme	**604**	0.0	0.0	0.0	0.0	0.0	0.0	0.0
Transferta të Jashtme	**605**	0.0	0.0	0.0	0.0	0.0	0.0	0.0
Transferta për Familje & Individë	**606**	67.0	100.0	305.0	171.0	84.0	0.0	0.0
Shpenzime Kapitale								
Aktive tw Paprekshme	**230**	0.0	0.0	0.0	0.0	0.0	0.0	0.0
Aktive tw Prekshme	**231**	21,316.0	13,254.0	21,046.0	19,958.0	21,800.0	14,800.0	19,000.0
TOTALI		**185,587.0**	**171,028.0**	**253,233.0**	**238,596.0**	**242,880.0**	**234,528.0**	**242,384.0**

PBA 2023-2025

Shpenzimet Totale të Bashkisë sipas Kategorive Ekonomike

Programi	06370	Furnizimi me Ujë dhe Kanalizime

Shpenzimet e Bashkisë (000 ALL)

Emri i Artikullit	Kodi i Artikullit	2020	2021	2022	2022	2023	2024	2025
		Fakti	Fakti	Buxheti Fillestar	Buxheti Pritshëm	Plani	Plani	Plani
Paga dhe Sigurime								
Paga	**600**	0.0	0.0	0.0	0.0	0.0	0.0	0.0
Sigurime Shoqërore & Shëndetësore	**601**	0.0	0.0	0.0	0.0	0.0	0.0	0.0
Korente								
Mallra dhe Shërbime	**602**	0.0	0.0	61.0	0.0	0.0	0.0	0.0
Subvencion	**603**	10,000.0	0.0	0.0	0.0	0.0	0.0	0.0
Transferta të Brendshme	**604**	14,710.0	13,998.0	16,002.0	16,002.0	15,000.0	15,000.0	15,000.0
Transferta të Jashtme	**605**	0.0	0.0	0.0	0.0	0.0	0.0	0.0
Transferta për Familje & Individë	**606**	0.0	0.0	0.0	0.0	0.0	0.0	0.0
Shpenzime Kapitale								
Aktive tw Paprekshme	**230**	0.0	0.0	0.0	0.0	0.0	0.0	0.0
Aktive tw Prekshme	**231**	8,585.0	9,016.0	40,415.0	40,415.0	22,027.0	0.0	0.0
TOTALI		**33,295.0**	**23,014.0**	**56,478.0**	**56,417.0**	**37,027.0**	**15,000.0**	**15,000.0**

PBA 2023-2025

Shpenzimet Totale të Bashkisë sipas Kategorive Ekonomike

Programi	07220	Shërbimet e Kujdesit Parësor

Shpenzimet e Bashkisë (000 ALL)

Emri i Artikullit	Kodi i Artikullit	2020	2021	2022	2022	2023	2024	2025
		Fakti	Fakti	Buxheti Fillestar	Buxheti Pritshëm	Plani	Plani	Plani
Paga dhe Sigurime								
Paga	**600**	0.0	0.0	0.0	0.0	0.0	0.0	0.0
Sigurime Shoqërore & Shëndetësore	**601**	0.0	0.0	0.0	0.0	0.0	0.0	0.0
Korente								
Mallra dhe Shërbime	**602**	1,147.0	0.0	6,000.0	5,850.0	2,000.0	0.0	0.0
Subvencion	**603**	0.0	0.0	0.0	0.0	0.0	0.0	0.0
Transferta të Brendshme	**604**	0.0	0.0	0.0	0.0	0.0	0.0	0.0
Transferta të Jashtme	**605**	0.0	0.0	0.0	0.0	0.0	0.0	0.0
Transferta për Familje & Individë	**606**	0.0	0.0	0.0	0.0	0.0	0.0	0.0
Shpenzime Kapitale								
Aktive tw Paprekshme	**230**	0.0	0.0	0.0	0.0	0.0	0.0	0.0
Aktive tw Prekshme	**231**	0.0	0.0	0.0	0.0	0.0	0.0	0.0
TOTALI		**1,147.0**	**0.0**	**6,000.0**	**5,850.0**	**2,000.0**	**0.0**	**0.0**

PBA 2023-2025

Shpenzimet Totale të Bashkisë sipas Kategorive Ekonomike

Programi	08130	Sport dhe Argëtim

Shpenzimet e Bashkisë (000 ALL)

Emri i Artikullit	Kodi i Artikullit	2020	2021	2022	2022	2023	2024	2025
		Fakti	Fakti	Buxheti Fillestar	Buxheti Pritshëm	Plani	Plani	Plani
Paga dhe Sigurime								
Paga	**600**	15,657.0	11,126.0	18,359.0	18,321.0	17,313.0	17,659.0	18,011.0
Sigurime Shoqërore & Shëndetësore	**601**	3,197.0	2,325.0	3,475.0	3,475.0	2,821.0	2,877.0	2,935.0
Korente								
Mallra dhe Shërbime	**602**	40,462.0	28,310.0	31,023.0	22,841.0	29,447.0	30,147.0	30,147.0
Subvencion	**603**	0.0	0.0	0.0	0.0	0.0	0.0	0.0
Transferta të Brendshme	**604**	44,000.0	100,287.0	43,323.0	32,431.0	30,828.0	30,828.0	30,828.0
Transferta të Jashtme	**605**	0.0	0.0	0.0	0.0	0.0	0.0	0.0
Transferta për Familje & Individë	**606**	0.0	817.0	1,164.0	655.0	43.0	0.0	0.0
Shpenzime Kapitale								
Aktive tw Paprekshme	**230**	0.0	0.0	0.0	1,500.0	3,000.0	0.0	0.0
Aktive tw Prekshme	**231**	4,627.0	0.0	0.0	30,025.0	0.0	0.0	0.0
TOTALI		**107,943.0**	**142,865.0**	**97,344.0**	**109,248.0**	**83,452.0**	**81,511.0**	**81,921.0**

PBA 2023-2025

Shpenzimet Totale të Bashkisë sipas Kategorive Ekonomike

Programi	08220	Trashëgimia Kulturore, Eventet Artistike dhe Kulturore

Shpenzimet e Bashkisë (000 ALL)

Emri i Artikullit	Kodi i Artikullit	2020	2021	2022	2022	2023	2024	2025
		Fakti	Fakti	Buxheti Fillestar	Buxheti Pritshëm	Plani	Plani	Plani
Paga dhe Sigurime								
Paga	**600**	33,956.0	35,029.0	51,608.0	51,608.0	45,437.0	45,437.0	45,437.0
Sigurime Shoqërore & Shëndetësore	**601**	5,630.0	6,172.0	7,157.0	7,157.0	7,405.0	7,405.0	7,405.0
Korente								
Mallra dhe Shërbime	**602**	26,957.0	32,697.0	53,134.0	46,170.0	44,308.0	45,253.0	44,891.0
Subvencion	**603**	0.0	0.0	0.0	0.0	0.0	0.0	0.0
Transferta të Brendshme	**604**	3,780.0	2,700.0	6,590.0	6,070.0	5,400.0	5,400.0	5,400.0
Transferta të Jashtme	**605**	0.0	0.0	0.0	0.0	0.0	0.0	0.0
Transferta për Familje & Individë	**606**	0.0	125.0	192.0	192.0	334.0	0.0	0.0
Shpenzime Kapitale								
Aktive tw Paprekshme	**230**	0.0	0.0	0.0	0.0	0.0	0.0	0.0
Aktive tw Prekshme	**231**	1,565.0	956.0	1,871.0	1,754.0	1,507.0	1,600.0	1,600.0
TOTALI		**71,888.0**	**77,679.0**	**120,552.0**	**112,951.0**	**104,391.0**	**105,095.0**	**104,733.0**

PBA 2023-2025

Shpenzimet Totale të Bashkisë sipas Kategorive Ekonomike

Programi	09120	Arsimi Bazë përfshirë Parashkollorin

Shpenzimet e Bashkisë (000 ALL)

Emri i Artikullit	Kodi i Artikullit	2020	2021	2022	2022	2023	2024	2025
		Fakti	Fakti	Buxheti Fillestar	Buxheti Pritshëm	Plani	Plani	Plani
Paga dhe Sigurime								
Paga	**600**	172,192.0	187,324.0	237,287.0	238,617.0	228,110.0	228,946.0	229,931.0
Sigurime Shoqërore & Shëndetësore	**601**	29,069.0	31,532.0	37,175.0	38,523.0	37,166.0	37,303.0	37,462.0
Korente								
Mallra dhe Shërbime	**602**	44,018.0	45,059.0	101,639.0	100,980.0	76,075.0	75,037.0	75,037.0
Subvencion	**603**	0.0	0.0	0.0	0.0	0.0	0.0	0.0
Transferta të Brendshme	**604**	0.0	0.0	0.0	0.0	0.0	0.0	0.0
Transferta të Jashtme	**605**	0.0	0.0	0.0	0.0	0.0	0.0	0.0
Transferta për Familje & Individë	**606**	482.0	1,149.0	230.0	378.0	617.0	0.0	0.0
Shpenzime Kapitale								
Aktive tw Paprekshme	**230**	690.0	632.0	1,135.0	989.0	465.0	0.0	0.0
Aktive tw Prekshme	**231**	14,026.0	8,910.0	66,765.0	36,095.0	33,705.0	28,685.0	30,200.0
TOTALI		**260,477.0**	**274,606.0**	**444,231.0**	**415,582.0**	**376,138.0**	**369,971.0**	**372,630.0**

PBA 2023-2025

Shpenzimet Totale të Bashkisë sipas Kategorive Ekonomike

Programi	09230	Arsimi i Mesëm i Përgjithshëm

Shpenzimet e Bashkisë (000 ALL)

Emri i Artikullit	Kodi i Artikullit	2020	2021	2022	2022	2023	2024	2025
		Fakti	Fakti	Buxheti Fillestar	Buxheti Pritshëm	Plani	Plani	Plani
Paga dhe Sigurime								
Paga	**600**	38,189.0	33,573.0	40,472.0	40,472.0	36,723.0	36,850.0	36,988.0
Sigurime Shoqërore & Shëndetësore	**601**	6,096.0	5,436.0	6,259.0	6,259.0	5,979.0	6,004.0	6,028.0
Korente								
Mallra dhe Shërbime	**602**	39,013.0	28,364.0	80,696.0	73,121.0	64,250.0	55,328.0	55,261.0
Subvencion	**603**	0.0	0.0	0.0	0.0	0.0	0.0	0.0
Transferta të Brendshme	**604**	0.0	0.0	0.0	0.0	14,000.0	14,000.0	14,000.0
Transferta të Jashtme	**605**	0.0	0.0	0.0	0.0	0.0	0.0	0.0
Transferta për Familje & Individë	**606**	9,995.0	12,933.0	13,608.0	13,393.0	13,478.0	13,289.0	13,289.0
Shpenzime Kapitale								
Aktive tw Paprekshme	**230**	1,085.0	546.0	1,003.0	864.0	0.0	0.0	0.0
Aktive tw Prekshme	**231**	29,225.0	15,598.0	85,813.0	104,896.0	14,093.0	5,798.0	5,798.0
TOTALI		**123,603.0**	**96,450.0**	**227,851.0**	**239,005.0**	**148,523.0**	**131,269.0**	**131,364.0**

PBA 2023-2025

Shpenzimet Totale të Bashkisë sipas Kategorive Ekonomike

Programi	10430	Përkujdesi Social

Shpenzimet e Bashkisë (000 ALL)

Emri i Artikullit	Kodi i Artikullit	2020	2021	2022	2022	2023	2024	2025
		Fakti	Fakti	Buxheti Fillestar	Buxheti Pritshëm	Plani	Plani	Plani
Paga dhe Sigurime								
Paga	**600**	32,173.0	36,334.0	56,810.0	57,025.0	55,726.0	58,629.0	60,569.0
Sigurime Shoqërore & Shëndetësore	**601**	5,389.0	6,091.0	8,586.0	8,618.0	9,038.0	9,498.0	9,865.0
Korente								
Mallra dhe Shërbime	**602**	10,961.0	12,193.0	22,381.0	22,427.0	20,722.0	20,494.0	23,098.0
Subvencion	**603**	0.0	0.0	0.0	0.0	0.0	0.0	0.0
Transferta të Brendshme	**604**	39,106.0	35,278.0	39,898.0	39,627.0	46,123.0	41,771.0	37,233.0
Transferta të Jashtme	**605**	0.0	0.0	0.0	0.0	0.0	0.0	0.0
Transferta për Familje & Individë	**606**	1,001,511.0	944,617.0	990,641.0	951,553.0	980,437.0	995,400.0	1,000,400.0
Shpenzime Kapitale								
Aktive tw Paprekshme	**230**	460.0	0.0	1,364.0	1,364.0	0.0	0.0	0.0
Aktive tw Prekshme	**231**	2,023.0	398.0	9,891.0	12,123.0	10,400.0	400.0	400.0
TOTALI		**1,091,623.0**	**1,034,911.0**	**1,129,571.0**	**1,092,737.0**	**1,122,446.0**	**1,126,192.0**	**1,131,565.0**

PBA 2023-2025

Shpenzimet Totale të Bashkisë sipas Kategorive Ekonomike

Programi	10661	Strehimi Social

Shpenzimet e Bashkisë (000 ALL)

Emri i Artikullit	Kodi i Artikullit	2020	2021	2022	2022	2023	2024	2025
		Fakti	Fakti	Buxheti Fillestar	Buxheti Pritshëm	Plani	Plani	Plani
Paga dhe Sigurime								
Paga	**600**	0.0	0.0	0.0	0.0	0.0	0.0	0.0
Sigurime Shoqërore & Shëndetësore	**601**	0.0	0.0	0.0	0.0	0.0	0.0	0.0
Korente								
Mallra dhe Shërbime	**602**	784.0	115.0	2,216.0	1,917.0	1,150.0	1,150.0	1,150.0
Subvencion	**603**	0.0	0.0	0.0	0.0	0.0	0.0	0.0
Transferta të Brendshme	**604**	0.0	0.0	0.0	0.0	0.0	0.0	0.0
Transferta të Jashtme	**605**	0.0	0.0	0.0	0.0	0.0	0.0	0.0
Transferta për Familje & Individë	**606**	0.0	3,747.0	8,756.0	13,103.0	8,000.0	8,000.0	8,000.0
Shpenzime Kapitale								
Aktive tw Paprekshme	**230**	0.0	0.0	0.0	0.0	0.0	0.0	0.0
Aktive tw Prekshme	**231**	69,149.0	50,574.0	28,027.0	15,388.0	0.0	0.0	0.0
TOTALI		**69,933.0**	**54,436.0**	**38,999.0**	**30,408.0**	**9,150.0**	**9,150.0**	**9,150.0**

					Fakti		Buxheti	Pritshmi	PBA		
FUNKSIONI	**KODI FUNK.**	**KODI NËNFUNK.**	**KODI PROGR.**	**PROGRAMI**	**2020**	**2021**	**2022**	**2022**	**2023**	**2024**	**2025**
SHËRBIMET TË PËRGJITHSHME PUBLIKE	01	011	01110	Planifikimi Menaxhimi dhe Administrimi	262624	261826	409282	396679	358035	350113	355839
RENDI DHE SIGURIA PUBLIKE	03	031	03140	Shërbimet e Policisë Vendore	22211	18967	33610	33318	22503	22891	23290
		032	03280	Mbrojtja nga Zjarri dhe Mbrojtja Civile	55909	64538	171495	138837	162339	159654	160472
ÇËSHTJET EKONOMIKE	04	041	04130	Mbështetje për Zhvillimin Ekonomik	7882	9977	23143	16556	18200	19600	21850
		042	04220	Shërbimet Bujqësore, Inspektimi, Siguria Ushqimore & Mbrojtja e Konsumatoreve	1014	1917	7237	7230	10500	6000	6000
			04240	Menaxhimi i Infrastruktuës së Ujitjes dhe Kullimit	29862	31148	45164	44857	37863	37863	37863
			04260	Administrimi i Pyjeve dhe Kullotave	11821	13076	33605	32086	16535	16535	16535
		045	04520	Rrjeti Rrugor Rural	302107	391979	430277	493388	224679	272507	240299
			04570	Transporti Publik	4450	3047	18364	13927	5000	10000	11000
MBROJTJA E MJEDISIT	05	051	05100	Menaxhimi i Mbetjeve	131593	121313	449812	425090	273578	247060	252060
STREHIMI DHE KOMODITETET E KOMUNITETIT	06	061	06140	Planifikimi Urban Vendor	0	0	1500	500	500	500	500
		062	06260	Shërbimet Publike Vendore	185587	171028	253233	238596	242880	234528	242384
		063	06370	Furnizimi me Ujë dhe Kanalizime	33295	23014	56478	56417	37027	15000	15000
SHËNDETËSIA	07	072	07220	Shërbimet e Kujdesit Parësor	1147	0	6000	5850	2000	0	0
ARGËTIMI, KULTURA DHE FEJA	08	081	08130	Sport dhe Argëtim	107943	142865	97344	109248	83452	81511	81921
		082	08220	Trashëgimia Kulturore, Eventet Artistike dhe Kulturore	71888	77679	120552	112951	104391	105095	104733
ARSIMI	09	091	09120	Arsimi Bazë përfshirë Parashkollorin	260477	274606	444231	415582	376138	369971	372630
		092	09230	Arsimi i Mesëm i Përgjithshëm	123603	96450	227851	239005	148523	131269	131364
MBROJTJA SOCIALE	10	104	10430	Përkujdesi Social	1091623	1034911	1129571	1092737	1122446	1126192	1131565
		106	10661	Strehimi Social	69933	54436	38999	30408	9150	9150	9150
TOTALI I FONDEVE REZERVE + KONTIGJENCË							0	0	30980	30882	30899
TOTAL					2774969	2792777	3997748	3903262	3286719	3246321	3245354

SHPENZIMET SIPAS PROGRAMIT

Kodi i Programit	Emri i Programit	2020	2021	2022		2023										2024										2025									
		Faktë	Faktë	Buxheti Fillestar	Buxheti i Pritshëm	Paga & Sigurime		Të Tjera Korente					Kapitale		Plani Total	Paga & Sigurime		Të Tjera Korente					Kapitale		Plani Total	Paga & Sigurime		Të Tjera Korente					Kapitale		Plani Total
						600	601	602	603	604	605	606, 651, etj.	230	231		600	601	602	603	604	605	606, 651, etj.	230	231		600	601	602	603	604	605	606, 651, etj.	230	231	
01110	Planifikimi Menaxhimi dhe Administrimi	262,634	264,824	409,282	396,679	245,900	39,323	57,746	-	5,000	-	516	-	14,100	358,035	246,177	40,109	56,127	-	4,000	-	-	-	-	3,600	350,113	251,106	40,911	56,127	-	4,000	-	-	-	3,600	355,839
03140	Shërbimet e Policisë Vendore	22,243	18,042	33,630	33,316	16,679	2,718	3,088	-	-	-	18	-	-	22,503	17,014	2,772	3,088	-	-	-	18	-	-	22,891	17,356	2,828	3,088	-	-	-	18	-	-	23,290
03280	Mbrojtja nga Zjarri dhe Mbrojtja Civile	55,909	64,538	171,495	138,837	35,950	5,858	8,097	-	108,164	-	3,270	1,000	-	162,339	35,950	5,858	8,097	-	105,046	-	3,052	1,000	-	159,654	35,950	5,858	9,000	-	105,600	-	3,052	1,000	-	160,472
04130	Mbështetja për Zhvillimin Ekonomik	7,885	9,977	23,618	16,516	-	-	6,600	-	11,900	-	-	-	-	18,500	-	-	6,700	-	12,000	-	-	-	-	18,680	-	-	7,450	-	14,100	-	-	-	300	21,850
04220	Shërbimet Bujqësore, Inspektimi, Siguria Ushqimore	1,018	1,837	7,237	7,230	-	-	6,000	-	-	-	-	-	4,500	10,500	-	-	6,000	-	-	-	-	-	-	6,000	-	-	6,000	-	-	-	-	-	-	6,000
04240	Menaxhimi i Infrastrukturës së Ujitjes dhe Kullimit	29,862	31,148	45,164	44,817	12,439	2,029	23,401	-	-	-	-	-	-	37,863	12,439	2,029	23,401	-	-	-	-	-	-	37,863	12,439	2,029	23,401	-	-	-	-	-	-	37,863
04260	Administrimi i Pyjeve dhe Kullotave	11,821	11,076	33,605	22,086	9,682	1,578	3,090	-	-	-	-	-	2,185	16,535	9,682	1,578	3,090	-	-	-	-	-	-	16,535	9,682	1,578	3,090	-	-	-	-	-	2,185	16,535
04520	Rrjeti Rrugor Rural	302,327	291,279	432,277	481,288	-	-	22,263	-	-	-	-	1,000	190,216	224,679	-	-	22,363	-	-	-	-	2,000	237,644	272,007	-	-	22,363	-	-	-	-	-	204,016	240,299
04570	Transporti Publik	4,450	3,047	18,344	12,927	-	-	4,000	1,000	-	-	-	-	-	5,000	-	-	4,000	1,000	-	-	-	-	5,000	10,000	-	-	4,000	2,000	-	-	-	-	-	6,000
05100	Menaxhimi i Mbetjeve	191,591	121,316	449,812	425,090	-	-	238,254	-	-	-	-	-	35,324	273,578	-	-	247,060	-	-	-	-	-	-	247,060	-	-	247,060	-	-	-	-	-	-	252,060
06140	Planifikimi Urban Vendor	-	-	1,100	500	-	-	-	-	-	-	-	-	500	500	-	-	-	-	-	-	-	-	500	500	-	-	-	-	-	-	-	-	500	500
06260	Shërbimet Publike Vendore	185,587	171,028	253,223	238,596	34,083	5,554	181,359	-	-	-	84	-	23,800	242,889	34,746	5,666	179,296	-	-	-	-	-	14,800	238,528	35,460	5,779	182,163	-	-	-	-	-	19,000	242,384
06370	Furnizimi me Ujë dhe Kanalizime	33,291	23,014	54,478	56,417	-	-	-	-	15,000	-	-	-	22,027	37,027	-	-	-	-	15,000	-	-	-	-	15,000	-	-	-	-	15,000	-	-	-	-	15,000
07220	Shërbimet e Kujdesit Parësor	1,187	-	3,000	5,850	-	-	2,000	-	-	-	-	-	-	2,000	-	-	-	-	-	-	-	-	-	-	-	-	-	-	-	-	-	-	-	-
08130	Sport dhe Argëtim	107,983	142,882	97,346	109,248	17,911	2,821	29,667	-	30,828	-	43	3,000	-	83,452	17,606	2,877	30,147	-	30,828	-	-	-	-	81,511	18,041	2,935	30,147	-	30,828	-	-	-	-	81,951
08220	Trashëgimia Kulturore, Eventet Artistike dhe Kulturo	71,889	77,679	120,552	112,951	45,437	7,605	44,208	-	5,400	-	394	-	1,607	104,391	45,437	7,605	45,253	-	5,400	-	-	-	1,600	105,295	45,437	7,605	44,891	-	5,400	-	-	-	1,600	104,733
09120	Arsimi Bazë parafillorë Parashkollorin	260,477	229,606	444,231	441,582	228,330	37,148	76,075	-	-	-	617	485	33,705	376,168	228,886	37,303	75,053	-	-	-	-	-	28,685	369,971	229,931	37,462	75,053	-	-	-	-	-	30,200	372,646
09230	Arsimi i Mesëm i Përgjithshëm	123,605	96,450	227,651	229,095	36,723	5,979	64,250	-	14,000	-	13,478	-	14,093	148,523	36,850	6,004	65,328	-	14,000	-	13,289	-	5,798	135,269	36,988	6,028	65,261	-	14,000	-	13,289	-	5,798	135,364
10430	Përkujdesi Social	1,091,622	1,058,951	1,129,571	1,092,737	51,726	9,038	20,722	-	46,121	-	580,437	-	10,400	1,127,445	58,429	9,698	20,884	-	41,771	-	991,400	-	400	1,124,182	60,588	9,865	22,098	-	37,228	-	1,000,600	-	400	1,132,565
10661	Strehimi Social	69,933	54,436	18,939	30,488	-	-	1,150	-	-	-	8,000	-	-	9,150	-	-	1,150	-	-	-	8,000	-	-	9,150	-	-	1,150	-	-	-	8,000	-	-	9,150
TOTALI I FONDEVE REZERVE + KONTIGJENCË															30,980										30,882										30,0
TOTALI		2,774,969	2,792,777	3,997,748	3,903,262	733,482	-	802,714	-	-	-	-	5,665	-	3,286,719	743,538	-	-	-	-	-	-	-	299,712	3,246,321	752,916	-	-	-	-	-	-	3,600	278,519	3,245,3

SHPENZIMET SIPAS PROGRAMIT

		2020	2021	2022		2023									
		Faktë	Faktë	Buxheti Fillestar	Buxheti i Rritshëm	Paga & Sigurime		Të Tjera Korente					Kapitale		Plani Total
Kodi i Programit	Emri i Programit					600	601	602	603	604	605	606, 651, etj.	230	231	
01110	Planifikimi Menaxhimi dhe Administrimi	262,634	261,826	409,282	396,679	245,900	39,323	57,746	-	5,000	-	516	-	14,100	358,084
03140	Shërbimet e Policisë Vendore	22,261	18,062	33,630	32,316	16,679	2,738	3,088	-	-	-	18	-	-	22,523
03280	Mbrojtja nga Zjarri dhe Mbrojtja Civile	55,809	64,138	171,495	138,837	35,916	5,858	8,097	-	108,164	-	3,270	1,030	-	162,335
04130	Mbështetja për Zhvillimin Ekonomik	7,885	9,977	23,148	16,936	-	-	6,600	-	11,900	-	-	-	-	18,500
04220	Shërbimet Bujqësore, Inspektimi, Siguria Ushqimore	1,018	1,837	7,237	7,230	-	-	6,000	-	-	-	-	-	4,500	10,500
04240	Menaxhimi i Infrastrukturës së Ujërave dhe Kullimit	29,862	31,148	45,164	44,817	12,429	2,029	23,405	-	-	-	-	-	-	37,863
04260	Administrimi i Pyjeve dhe Kullotave	11,821	11,076	33,605	32,086	3,682	1,578	3,090	-	-	-	-	-	2,185	16,535
04520	Rrjeti Rrugor Rural	302,507	241,279	432,277	401,288	-	-	22,263	-	-	-	-	1,030	190,216	124,679
04570	Transporti Publik	4,450	3,047	18,344	12,927	-	-	4,000	1,000	-	-	-	-	-	5,000
05100	Menaxhimi i Mbetjeve	131,591	121,316	449,812	425,090	-	-	248,254	-	-	-	-	-	35,324	273,578
06140	Planifikimi Urban Vendor	-	-	1,150	500	-	-	-	-	-	-	-	-	500	500
06260	Shërbimet Publike Vendore	185,587	171,093	253,223	238,596	34,083	5,554	181,358	-	-	-	84	-	21,800	242,884
06370	Furnizimi me Ujë dhe Kanalizime	33,265	23,054	56,678	56,617	-	-	-	-	15,000	-	-	-	22,027	37,027
07220	Shërbimet e Kujdesit Parësor	1,187	-	3,000	1,850	-	-	2,000	-	-	-	-	-	-	2,000
08130	Sport dhe Argëtim	107,983	142,865	97,166	109,248	17,353	2,821	29,667	-	30,828	-	43	3,030	-	83,452
08220	Trashëgimia Kulturore, Eventet Artistike dhe Kulturo	71,889	77,679	120,552	112,951	45,437	7,405	64,208	-	5,400	-	334	-	1,607	104,391
09120	Arsimi Bazë parafillorë Parashkollorin	260,877	229,606	444,231	441,582	228,330	37,148	76,075	-	-	-	617	480	33,705	376,158
09230	Arsimi i Mesëm i Përgjithshëm	123,603	96,450	227,851	229,095	36,723	5,979	64,250	-	14,000	-	13,478	-	14,093	148,523
10430	Përkujdesi Social	1,091,653	1,058,351	1,129,571	1,084,737	51,726	9,038	20,722	-	46,121	-	580,457	-	10,400	1,127,466
10661	Strehimi Social	69,933	54,436	18,939	30,488	-	-	1,150	-	-	-	8,000	-	-	9,150
TOTALI I FONDEVE REZERVE + KONTIGJENCË															30,980
TOTALI		2,774,969	2,792,777	3,997,748	3,903,262	733,483	-	802,714	-	-	-	-	5,660	-	3,286,719

SHPENZIMET SIPAS PROGRAMIT

		2024									
		Paga & Sigurime		Të Tjera Korente					Kapitale		Plani Total
Kodi i Programit	Emri i Programit	600	601	602	603	604	605	606, 651, etj.	230	231	
01110	Planifikimi Menaxhimi dhe Administrimi	246,177	40,108	56,127	-	4,100	-	-	-	3,600	350,113
03140	Shërbimet e Policisë Vendore	17,663	2,771	3,088	-	-	-	18	-	-	22,891
03280	Mbrojtja nga Zjarri dhe Mbrojtja Civile	35,850	5,858	8,697	-	105,694	-	3,055	1,000	-	159,654
04130	Mbështetja për Zhvillimin Ekonomik	-	-	6,700	-	12,900	-	-	-	-	19,600
04220	Shërbimet Bujqësore, Inspektimi, Siguria Ushqimore	-	-	6,000	-	-	-	-	-	-	6,000
04240	Menaxhimi i Infrastrukturës së Ujitjes dhe Kullimit	12,429	2,029	23,405	-	-	-	-	-	-	37,863
04260	Administrimi i Pyjeve dhe Kullotave	9,681	1,578	3,030	-	-	-	-	-	2,185	16,474
04520	Rrjeti Rrugor Rural	-	-	13,143	-	-	-	-	2,000	227,144	272,507
04570	Transporti Publik	-	-	4,000	1,000	-	-	-	-	5,000	10,000
05100	Menaxhimi i Mbetjeve	-	-	247,060	-	-	-	-	-	-	247,060
06140	Planifikimi Urban Vendor	-	-	-	-	-	-	-	-	500	500
06260	Shërbimet Publike Vendore	34,766	5,668	179,296	-	-	-	-	-	14,800	234,529
06370	Furnizimi me Ujë dhe Kanalizime	-	-	-	-	15,000	-	-	-	-	15,000
07220	Shërbimet e Kujdesit Parësor	-	-	-	-	-	-	-	-	-	-
08130	Sport dhe Argëtim	17,659	2,872	30,147	-	30,858	-	-	-	-	81,511
08220	Trashëgimia Kulturore, Eventet Artistike dhe Kulturo	45,407	7,405	45,253	-	5,400	-	-	-	1,600	305,095
09120	Arsimi Bazë përfshirë Parashkollorin	259,366	27,302	70,023	-	-	-	-	-	28,680	369,371
09230	Arsimi i Mesëm i Përgjithshëm	36,850	6,004	55,328	-	14,000	-	13,289	-	5,798	131,269
10430	Përkujdesi Social	58,629	9,498	70,496	-	81,771	-	865,600	-	400	1,126,192
10661	Strehimi Social	-	-	3,150	-	-	-	6,000	-	-	9,150
TOTALI I FONDEVE REZERVE e KONTIGJENCË											30,882
TOTALI		743,538	-	-	-	-	-	-	-	290,712	3,246,321

SHPENZIMET SIPAS PROGRAMIT

		2025									
		Paga & Sigurime		Të Tjera Korente					Kapitale		Plani Total
Kodi i Programit	Emri i Programit	600	601	602	603	604	605	606, 651, etj.	230	231	
01110	Planifikimi Menaxhimi dhe Administrimi	251,931	40,941	56,127	-	4,300	-	-	-	3,600	355,899
03140	Shërbimet e Policisë Vendore	17,356	2,828	3,088	-	-	-	18	-	-	23,290
03280	Mbrojtja nga Zjarri dhe Mbrojtja Civile	35,852	5,858	9,000	-	105,609	-	3,055	1,000	-	160,472
04130	Mbështetja për Zhvillimin Ekonomik	-	-	7,450	-	14,300	-	-	-	300	21,850
04220	Shërbimet Bujqësore, Inspektimi, Siguria Ushqimore	-	-	6,000	-	-	-	-	-	-	6,000
04240	Menaxhimi i Infrastrukturës si Ujitjes dhe Kullimit	12,429	2,029	23,405	-	-	-	-	-	-	37,863
04260	Administrimi i Pyjeve dhe Kullotave	9,681	1,578	3,000	-	-	-	-	-	2,185	16,525
04520	Rrjeti Rrugor Rural	-	-	12,143	-	-	-	-	2,000	204,956	240,099
04570	Transporti Publik	-	-	4,000	2,000	-	-	-	-	5,000	11,000
05100	Menaxhimi i Mbetjeve	-	-	247,060	-	-	-	-	-	5,000	252,060
06140	Planifikimi Urban Vendor	-	-	-	-	-	-	-	-	500	500
06260	Shërbimet Publike Vendore	35,482	5,779	182,143	-	-	-	-	-	19,000	242,384
06370	Furnizimi me Ujë dhe Kanalizime	-	-	-	-	15,000	-	-	-	-	15,000
07220	Shërbimet e Kujdesit Paraprak	-	-	-	-	-	-	-	-	-	-
08130	Sport dhe Argëtim	18,061	2,935	30,147	-	30,928	-	-	-	-	81,971
08220	Trashëgimia Kulturore, Eventet Artistike dhe Kulturo	45,407	7,405	44,845	-	5,400	-	-	-	1,600	304,732
09120	Arsimi Bazë parafëmijnë Parashkollorin	229,161	37,462	79,025	-	-	-	-	-	30,300	372,048
09230	Arsimi i Mesëm i Përgjithshëm	36,988	6,018	55,241	-	14,000	-	13,289	-	5,798	131,344
10430	Përkujdesi Social	60,503	9,841	73,098	-	37,223	-	1,000,600	-	400	1,181,665
10661	Strehimi Social	-	-	3,150	-	-	-	8,000	-	-	3,150
TOTALI I FONDEVE REZERVE + KONTIGJENCË											30,899
TOTALI		752,916	-	-	-	-	-	-	3,000	278,519	3,245,354

DEKLARATA E POLITIKËS SË PROGRAMIT

Programi Buxhetor Afatmesëm	**2023-2025**

Programi	**01110**	**Planifikimi Menaxhimi dhe Administrimi**

Përshkrimi i Programit

• Zhvillimi dhe zbatimi i politikave të përgjithshme për personelin;
• Shërbime të përgjithshme publike, si: shërbimet e prokurimit, mbajtja dhe ruajtja e dokumenteve dhe arkivave të njësisë, ndërtesave në pronësi apo të zëna nga njësia, parqe qendrore automjetesh, zyrave të printimit dhe IT etj;
• Administrim, funksionim dhe ofrimi i shërbimeve të mbështetjes për kryetarin e njësisë vetëqeverisjes vendore, për

1	**Qëllimi i Politikës së Programit**	Përfshirja e qytetarëve, grupeve të interesit, komunitetit në përgjithësi, në proceset vendimmarrëse me qëllim krijimin ose përmirësimin e politikave publike, proçedurave dhe praktikave lokale në favor të krijimit mirëqenies së qytetarëve.			
	Treguesit e Performancës në nivel Qëllimi	**2022**	**2023**	**2024**	**2025**
	Vendimarrje bashkiake e konsultuar me publikun. Numri i konsultimeve të realizuara kundrejt totalit të vendimeve për të cilat konsultimi parashikohet me ligj (në %)	1.667	1.667	1.667	1.667
	Bashkia angazhon qytetarët në vendimarrje. Numri total i mbledhjeve të KB të hapura për qytetarët kundrejt numrit total të mbledhjeve bashkiake (në %);	1	1	1	1
	Rritja e konsultimit me publikun. Numri i vendimeve bashkiake që janë marrë mbas konsultimit me publikun kundrejt numrit total të vendimeve(në %)	0.14	0.14	0.14	0.14
1.1.	**Objektivi i Politikës së Programit**	Organe përfaqësuese vendore të mbështetura për funksionimin e tyre			
	Treguesit e Performancës për Objektivin	**2022**	**2023**	**2024**	**2025**
	Vendimarrje bashkiake e konsultuar me publikun. Numri i konsultimeve të realizuara kundrejt totalit te vendimeve për të cilat konsultimi parashikohet me ligj (në %)	1.667	1.667	1.667	1.667
	Bashkia angazhon qytetarët në vendimarrje. Numrit total i mbledhjeve të KB të hapura për qytetarët kundrejt numrit total të mbledhjeve bashkiake (në %);	1	1	1	1
	Rritja e konsultimit me publikun. Numri i vendimeve bashkiake që janë marrë mbas konsultimit me publikun kundrejt numrit total të vendimeve(në %)	0.14	0.14	0.14	0.14
	Realizimi i mbrojtjes së interesave të përbashkëta të Bashkive të Shqipërisë, me qëllim decentralizimin dhe demokratizimin e vërtetë të qeverisjes sipas parimeve të Kartës Europiane të Autonomisë Vendor përmes anëtarësimit në SHBSH- ndryshimi ne % kundrejt vitit paraardhës				
1.2.	**Objektivi i Politikës së Programit**				
	Treguesit e Performancës për Objektivin	**2022**	**2023**	**2024**	**2025**
1.3.	**Objektivi i Politikës së Programit**				
	Treguesit e Performancës për Objektivin	**2022**	**2023**	**2024**	**2025**

Kryetari i NJVV		**Kordinatori i GMS**		**Drejtuesi i Programit**	
Emri Mbiemri:		Emri Mbiemri:		Emri Mbiemri:	
Nënshkrimi:		Nënshkrimi:		Nënshkrimi:	
Datë:		Datë:		Datë:	

DEKLARATA E POLITIKËS SË PROGRAMIT

Programi Buxhetor Afatmesëm	2023-2025	
Programi	01110	Planifikimi Menaxhimi dhe Administrimi

Përshkrimi i Programit

• Zhvillimi dhe zbatimi i politikave të përgjithshme për personelin;
• Shërbime të përgjithshme publike, si: shërbimet e prokurimit, mbajtja dhe ruajtja e dokumenteve dhe arkivave të njësisë, ndërtesave në pronësi apo të zëna nga njësia, parqe qendrore automjetesh, zyrave të printimit dhe IT etj;
• Administrim, funksionim dhe ofrimi i shërbimeve të mbështetjes për kryetarin e njësisë vetëqeverisjes vendore, për

2	**Qëllimi i Politikës së Programit**	I. Strukture menaxhuese cilesore, duke krijuar mundesine dhe lentesine per perthithjen e burimeve njerëzore profesionale dhe në funksion të zbatimit te qëllimeve dhe objektivave të Bashkisë së Shkodrës për orfrimin e shërbimeve ndaj qytetarëve. II. Dixhitalizmi i administratës publike do të jetë gjithmonë një nga prioritetet tona në kuadër të programit të administratës vendore			
	Treguesit e Performancës në nivel Qëllimi	2022	2023	2024	2025
	Rritja e qëndrueshmërisë së administratës civile. Numri i punonjësve që kanë qëndruar ne te njejten pozicion në punë kundrejt numrit total të punonjësve (raporti në %)	1.05	1.05	1.05	1.05
	Përmirësimi i punës së stafit të bashkisë. Masa disiplinore të marra nga stafi bashkisë (raporti kundrejt totalit të punonjësve të bashkisë) (raporti në %)				
	Rritja e kapaciteteve / burimeve njerëzore të bashkisë. Raporti i personave të trajnuar kundrejt totalit të punonjësve të bashkisë (raporti në %)	0.15	0.16	0.17	0.18
	Numri i punonjësve në programin PAM - % e meshkujve	0.63	0.63	0.63	0.63
	Numri i punonjësve në programin PAM - % e femrave	0.37	0.37	0.37	0.37
2.1.	**Objektivi i Politikës së Programit**	Burime Njerëzore të trajnuara dhe të kualifikuara për kryerjen e funksioneve dhe përgjegjësive.			
	Treguesit e Performancës për Objektivin	2022	2023	2024	2025
	Rritja e qëndrueshmërisë së administratës civile. Numri i punonjësve që kanë qëndruar ne te njejten pozicion në punë kundrejt numrit total të punonjësve (raporti në %)	1.05	1.05	1.05	1.05
	Përmirësimi i punës së stafit të bashkisë. Masa disiplinore të marra nga stafi bashkisë (raporti kundrejt totalit të punonjësve të bashkisë) (raporti në %)				
	Rritja e kapaciteteve / burimeve njerëzore të bashkisë. Raporti i personave të trajnuar kundrejt totalit të punonjësve të bashkisë (raporti në %)	0.15	0.16	0.17	0.18
	Ditë/dieta për person në vit udhëtime brenda dhe jashtë vendi - ndryshimi në % kundrejt vitit paraardhës	11.2			
2.2.	**Objektivi i Politikës së Programit**	Shërbimet mbështetëse për administratën vendore sigurimi planifikimi e zhvillimi të njësisë, menaxhimin e financave të administrates vendore dhe të burimeve njerëzore, funksionimin e proceseve të përgjithshme të brendshme dhe komunikimin me publikun.			
	Treguesit e Performancës për Objektivin	2022	2023	2024	2025
	Efiçienca e shërbimeve mbështetesë bazë - ndryshimi në % kundrejt vitit paraardhës	0.7717	-0.04	0.05	
	Ndërtesat administrative të siguruara (NjA , Bashkia Qendër dhe Lagje) në numër	12	12	12	12
	Sipërfaqe në m2 ndërtesa të mirëmbajtura (NjA , Bashkia Qender dhe Lagje) - Sipërfaqja e mirëmbajtur kundrejt sipërfaqes totale të ndërtesës në administrim të Bashkisë në %	0.23	0.23	0.23	0.23
	Eficienca e shpenzimeve për mjetet e transportit në pronësi të Bashkisë - buxheti i shpenzuar në mijë lekë/numri i automjeteve	600	671	714	714
2.3.	**Objektivi i Politikës së Programit**	Perfbushje detyrimesh per hojekje dhe perfaqesim procese gjyqesore, shlyerje e detyrimeve qër rrjedhin nga vendime gjyqësore të formës së prerë. Regjistrim i pronave transferuara me VKM për transferimin në pronësi ose përdorim të pronave te paluajtshme pubike, shtetërore dhe regjistrim i pronave që fitohen nga shpronësimet. Zbatimi i ligjit për transferimin e			
	Treguesit e Performancës për Objektivin				
	Prona të regjistruara pranë ASHK në raport me pronat gjithsej të transferuara në pronësi të Bashkisë Shkodër në %	0.264175258	0.302835052	0.354381443	0.41
	Numri i pronave të përfituara nga shpronësime me VKM etj	45	20	20	20
	Numri i pronave dërguar në ASHK për konfirmim statusi juridik, kartela pasurie+HTR	310	310	310	310
	Numri i aplikimeve për regjistrim të pronave referuar VKM	220	220	220	220

Kryetari i NJVV		Kordinatori i GMS		Drejtuesi i Programit	
Emri Mbiemri:		Emri Mbiemri:		Emri Mbiemri:	
Nënshkrimi:		Nënshkrimi:		Nënshkrimi:	
Datë:		Datë:		Datë:	

DEKLARATA E POLITIKËS SË PROGRAMIT

Programi Buxhetor Afatmesëm	**2023-2025**

Programi	**01110**	**Planifikimi Menaxhimi dhe Administrimi**

Përshkrimi i Programit

• Zhvillimi dhe zbatimi i politikave të përgjithshme për personelin;
• Shërbime të përgjithshme publike, si: shërbimet e prokurimit, mbajtja dhe ruajtja e dokumenteve dhe arkivave të njësisë, ndërtesave në pronësi apo të zëna nga njësia, parqe qendrore automjetesh, zyrave të printimit dhe IT etj;
• Administrim, funksionim dhe ofrimi i shërbimeve të mbështetjes për kryetarin e njësisë vetëqeverisjes vendore, për

3	**Qëllimi i Politikës së Programit**	Sigurimi i një shërbimi sa më cilësor ndaj komunitetit për funksionet e deleguara.			
	Treguesit e Performancës në nivel Qëllimi	**0**	**0**	**0**	**0**
	0	0			
	0	0	0		
3.1	**Objektivi i Politikës së Programit**	Shërbime të deleguara të mbështetura për funksionimin e tyre.			
	Treguesit e Performancës për Objektivin	**2022**	**2023**	**2024**	**2025**
	Përmirësimi i shërbimit të Gjendjes Civile: Numri i dokumentave të prodhuar /ndryshimi në % kundrejt vitit të kaluar	-0.06			
	Përmirësimi i shërbimit të Gjendjes Civile : Rritja e të ardhura të arkëtuara nga prodhimi i dokumentave të prodhuara / ndryshimi në % kundrejt vitit të kaluar	0.21	0.02		
3.2	**Objektivi i Politikës së Programit**				
	Treguesit e Performancës për Objektivin	**2022**	**2023**	**2024**	**2025**
3.3	**Objektivi i Politikës së Programit**				
	Treguesit e Performancës për Objektivin				

Kryetari i NJVV		**Kordinatori i GMS**		**Drejtuesi i Programit**	
Emri Mbiemri:		Emri Mbiemri:		Emri Mbiemri:	
Nënshkrimi:		Nënshkrimi:		Nënshkrimi:	
Datë:		Datë:		Datë:	

DEKLARATA E POLITIKËS SË PROGRAMIT

Programi Buxhetor Afatmesëm	**2023-2025**	
Programi	**01110**	**Planifikimi Menaxhimi dhe Administrimi**

Përshkrimi i Programit

- Zhvillimi dhe zbatimi i politikave të përgjithshme për personelin;
- Shërbime të përgjithshme publike, si: shërbimet e prokurimit, mbajtja dhe ruajtja e dokumenteve dhe arkivave të njësisë, ndërtesave në pronësi apo të zëna nga njësia, parqe qendrore automjetesh, zyrave të printimit dhe IT etj;
- Administrim, funksionim dhe ofrimi i shërbimeve të mbështetjes për kryetarin e njësisë vetëqeverisjes vendore, për

4	**Qëllimi i Politikës së Programit**				
	Treguesit e Performancës në nivel Qëllimi				
4.1	**Objektivi i Politikës së Programit**				
	Treguesit e Performancës për Objektivin	**2022**	**2023**	**2024**	**2025**
4.2	**Objektivi i Politikës së Programit**				
	Treguesit e Performancës për Objektivin	**2022**	**2023**	**2024**	**2025**
4.3	**Objektivi i Politikës së Programit**				
	Treguesit e Performancës për Objektivin				

Kryetari i NJVV		**Kordinatori i GMS**		**Drejtuesi i Programit**	
Emri Mbiemri:		Emri Mbiemri:		Emri Mbiemri:	
Nënshkrimi:		Nënshkrimi:		Nënshkrimi:	
Datë:		Datë:		Datë:	

DEKLARATA E POLITIKËS SË PROGRAMIT

Programi Buxhetor Afatmesëm	2023-2025	
Programi	03140	Shërbimet e Policisë Vendore

Përshkrimi i Programit

• Sigurimi i mbrojtjes, qetësisë dhe mbarëvajtjes së jetës dhe punëve publike brenda territorit të njësisë, në përputhje me dispozitat ligjore, kur nuk janë në kornpetencë të ndonjë autoriteti tjeter shtetëror;
• Ekzekutimi dhe zbatimi i akteve të nxjerra nga Kryetari i Njësisë dhe i vendimeve të Këshillit të Njësisë.

1	**Qëllimi i Politikës së Programit**	Shërbim të rendit, qetësisë dhe mbarëvajtjes së jetës dhe punëve publike brenda territorit të bashkisë, në përputhje me dispozitat ligjore. Parandalimin e kundërvajtjeve admini-strative, forcimin, inspektimin dhe monitorimin e zbatimit të rregulloreve e të akteve të bashkisë dhe kështillit bashkiak brenda juridiksionit, vendor dhe në përputhje me përcaktimet ligjore			
	Treguesit e Performancës në nivel Qëllimi	**2022**	**2023**	**2024**	**2025**
	Punonjësit e policisë bashkiake gëzojnë statusin sipas ligjit · Raporti midis punonjësve me status të oficerit të policisë bashkiake kundrejt numrit total të punonjësve të policisë Bashkiake	0.125	0.08	0.08	0.08
	Kapacitetet e punonjësve të policisë bashkiake. Punonjësit e policisë bashkiake janë të kualifikuar - Numër punonjësish të trajnuar, kundrejt numrit total të punonjësve të policisë Bashkiake	1	1	1	1
	Rritja e rasteve të menaxhuara nga ana e policisë bashkiake: Numri i akteve të ekzekutuara kundrejt akteve të nxjerra (në %)	0.24	0.28	0.33	0.44
1.1.	**Objektivi i Politikës së Programit**	Polici vendore e trajnuar dhe e kualifikuar për kryerjen e funksioneve dhe përgjegjësive.			
	Treguesit e Performancës për Objektivin	**2022**	**2023**	**2024**	**2025**
	Punonjësit e policisë bashkiake gëzojnë statusin sipas ligjit · Raporti midis punonjësve me status të oficerit të policisë bashkiake kundrejt numrit total të punonjësve të policisë Bashkiake	0.125	0.08	0.08	0.08
	Kapacitetet e punonjësve të policisë bashkiake. Punonjësit e policisë bashkiake janë të kualifikuar - Numër punonjësish të trajnuar, kundrejt numrit total të punonjësve të policisë Bashkiake	1	1	1	1
1.2.	**Objektivi i Politikës së Programit**	Rritja e qetësisë dhe mbarëvajtjes së jetës dhe punëve publike brenda territorit të njësisë, në përputhje me dispozitat ligjore në fuqi			
	Treguesit e Performancës për Objektivin	**2022**	**2023**	**2024**	**2025**
	Shpenzimet buxhetore për shërbimet e policisë bashkiake kundrejt totalit të rasteve të menaxhuara (mijë/Lekë të shpenzuara për 1 rast të menaxhuar)	87	64	57	52
	Rritja e rasteve të menaxhuara nga ana e policisë bashkiake: Numri i rasteve problematikave të menaxhuara kundrejt rasteve të raportuara/konstatuara (në %)	1.304347826	1.25	1.333333333	1.285714286
	Rritja e rasteve të menaxhuara nga ana e policisë bashkiake: Numri i akteve të ekzekutuara kundrejt akteve të nxjerra (në %)	0.238095238	0.28	0.333333333	0.444444444
	Numri i kamerave të vendosura në pika strategjike të qytetit	41	71	71	71
1.3.	**Objektivi i Politikës së Programit**				
	Treguesit e Performancës për Objektivin	**2022**	**2023**	**2024**	**2025**

Kryetari i NJVV		Kordinatori i GMS		Drejtuesi i Programit	
Emri Mbiemri:		Emri Mbiemri:		Emri Mbiemri:	
Nënshkrimi:		Nënshkrimi:		Nënshkrimi:	
Datë:		Datë:		Datë:	

DEKLARATA E POLITIKËS SË PROGRAMIT

Programi Buxhetor Afatmesëm	**2023-2025**	
Programi	**03140**	**Shërbimet e Policisë Vendore**

Përshkrimi i Programit

- Sigurimi i mbrojtjes, qetësisë dhe mbarëvajtjes së jetës dhe punëve publike brenda territorit të njësisë, në përputhje me dispozitat ligjore, kur nuk janë në kornpetencë të ndonjë autoriteti tjeter shtetëror;
- Ekzekutimi dhe zbatimi i akteve të nxjerra nga Kryetari i Njësisë dhe i vendimeve të Këshillit të Njësisë.

2	**Qëllimi i Politikës së Programit**				
	Treguesit e Performancës në nivel Qëllimi				
2.1.	**Objektivi i Politikës së Programit**				
	Treguesit e Performancës për Objektivin	**2022**	**2023**	**2024**	**2025**
2.2.	**Objektivi i Politikës së Programit**				
	Treguesit e Performancës për Objektivin	**2022**	**2023**	**2024**	**2025**
2.3.	**Objektivi i Politikës së Programit**				
	Treguesit e Performancës për Objektivin				

Kryetari i NJVV		**Kordinatori i GMS**		**Drejtuesi i Programit**	
Emri Mbiemri:		Emri Mbiemri:		Emri Mbiemri:	
Nënshkrimi:		Nënshkrimi:		Nënshkrimi:	
Datë:		Datë:		Datë:	

DEKLARATA E POLITIKËS SË PROGRAMIT

Programi Buxhetor Afatmesëm	**2023-2025**	
Programi	**03140**	**Shërbimet e Policisë Vendore**

Përshkrimi i Programit

- Sigurimi i mbrojtjes, qetësisë dhe mbarëvajtjes së jetës dhe punëve publike brenda territorit të njësisë, në përputhje me dispozitat ligjore, kur nuk janë në kornpetencë të ndonjë autoriteti tjeter shtetëror;
- Ekzekutimi dhe zbatimi i akteve të nxjerra nga Kryetari i Njësisë dhe i vendimeve të Këshillit të Njësisë.

3	**Qëllimi i Politikës së Programit**				
	Treguesit e Performancës në nivel Qëllimi				
3.1	**Objektivi i Politikës së Programit**				
	Treguesit e Performancës për Objektivin	**2022**	**2023**	**2024**	**2025**
3.2	**Objektivi i Politikës së Programit**				
	Treguesit e Performancës për Objektivin	**2022**	**2023**	**2024**	**2025**
3.3	**Objektivi i Politikës së Programit**				
	Treguesit e Performancës për Objektivin				

Kryetari i NJVV		**Kordinatori i GMS**		**Drejtuesi i Programit**	
Emri Mbiemri:		Emri Mbiemri:		Emri Mbiemri:	
Nënshkrimi:		Nënshkrimi:		Nënshkrimi:	
Datë:		Datë:		Datë:	

DEKLARATA E POLITIKËS SË PROGRAMIT

Programi Buxhetor Afatmesëm	**2023-2025**	
Programi	**03140**	**Shërbimet e Policisë Vendore**

Përshkrimi i Programit

• Sigurimi i mbrojtjes, qetësisë dhe mbarëvajtjes së jetës dhe punëve publike brenda territorit të njësisë, në përputhje me dispozitat ligjore, kur nuk janë në kornpetencë të ndonjë autoriteti tjeter shtetëror;
• Ekzekutimi dhe zbatimi i akteve të nxjerra nga Kryetari i Njësisë dhe i vendimeve të Këshillit të Njësisë.

4	**Qëllimi i Politikës së Programit**				
	Treguesit e Performancës në nivel Qëllimi				
4.1	**Objektivi i Politikës së Programit**				
	Treguesit e Performancës për Objektivin	**2022**	**2023**	**2024**	**2025**
4.2	**Objektivi i Politikës së Programit**				
	Treguesit e Performancës për Objektivin	**2022**	**2023**	**2024**	**2025**
4.3	**Objektivi i Politikës së Programit**				
	Treguesit e Performancës për Objektivin				

Kryetari i NJVV		**Kordinatori i GMS**		**Drejtuesi i Programit**	
Emri Mbiemri:		Emri Mbiemri:		Emri Mbiemri:	
Nënshkrimi:		Nënshkrimi:		Nënshkrimi:	
Datë:		Datë:		Datë:	

DEKLARATA E POLITIKËS SË PROGRAMIT

Programi Buxhetor Afatmesëm	**2023-2025**	
Programi	**03280**	**Mbrotja nga Zjarri dhe Mbrojtja Civile**

Përshkrimi i Programit

• Funksionimi i njësive zjarrfikëse dhe i shërbimeve të tjera të parandalimit dhe mbrojtjes kundër zjarrit;
• Mbështetja e programeve trajnuese të parandalimit dhe mbrojtjes kundër zjarrit;
• Shërbime të parandalimit dhe mbrojtjes kundër zjarrit;
• Mbrojtja Civile dhe administrim i strukturave përkatëse; Shërbimet e mbrojtjes civile, si shpëtimet malore, vrojtimi i

1	**Qëllimi i Politikës së Programit**	Zvogëlimi i riskut nga fatkeqësitë dhe menaxhimi i tyre, duke siguruar mbrojtjen e jetës së njerëzve, pronës, trashëgimisë kulturore dhe mjedisit, nëpërmjet sistemit të mbrojtjes civile. 1. Përafrimi me standartet europiane të organizimit të mbrojtjes civile. 2. Sigurimi i mbrojtjes civile në të gjithë territorin			
	Treguesit e Performancës në nivel Qëllimi	**2022**	**2023**	**2024**	**2025**
	Numri i stacioneve të shërbimit te MZSH-së	1 stacion	1 stacion	1 stacion	1 stacion
	Numri i punonjësve të MZSH / banor (1 punonjës për 1500 – 2000 banorë)	0.34	0.4	0.4	0.4
	Reagim më i shpejtë ndaj njoftimeve për zjarre/ndryshimi në sekonda i daljes nga stacioni				
	Efiçienca buxhetore në ofrimin e shërbimit SHMZ: Mbulimi kostove të shërbimit MZSH nga të ardhurat e shërbimit (në %)	0.015	0.017	0.018	0.017
1.1.	**Objektivi i Politikës së Programit**	Strukturat për planifikimin, menaxhimin dhe përballimin e emergjencave civile.			
	Treguesit e Performancës për Objektivin	**2022**	**2023**	**2024**	**2025**
	Numri i familjeve përfituese që mbarështojnë blegtorinë në zonat e prekura nga përmbytjet/ndryshimi në përqindje	-0.44	0.25		
	Numri i familjeve të trajtuara /ndryshimi në përqindje	3.63			
	Numri i kontrolleve sistematike vjetore për certifikimin për MZSH i objekteve të Bashkisë. /ndryshimi në përqindje	1	0.12	0.24	
	Numrit të ofruar të pajisjeve dhe kolaudimi i fikësve të zjarrit në institucione /ndryshimi në përqindje	0.11			
1.2.	**Objektivi i Politikës së Programit**	Shërbim i përmirësuar i MZSH me prioritet parandalimin e ngjarjeve.			
	Treguesit e Performancës për Objektivin	**2022**	**2023**	**2024**	**2025**
	Numri i stacioneve të shërbimit te MZSH-së	1 stacion	1 stacion	1 stacion	1 stacion
	Numri i punonjësve të MZSH / banor (1 punonjës për 1500 – 2000 banorë)	0.34	0.4	0.4	0.4
	Zona e mbuluar nga shërbimi i MZSH në %	0.29	0.29	0.29	0.29
	Rritja e të ardhurave nga tarifat për shërbimin ndaj të tretëve / ndryshimi në përqindje	0.47	0.13		
1.3.	**Objektivi i Politikës së Programit**				
	Treguesit e Performancës për Objektivin	**2022**	**2023**	**2024**	**2025**

Kryetari i NJVV		**Kordinatori i GMS**		**Drejtuesi i Programit**	
Emri Mbiemri:		Emri Mbiemri:		Emri Mbiemri:	
Nënshkrimi:		Nënshkrimi:		Nënshkrimi:	
Datë:		Datë:		Datë:	

DEKLARATA E POLITIKËS SË PROGRAMIT

Programi Buxhetor Afatmesëm	2023-2025	
Programi	03280	Mbrotja nga Zjarri dhe Mbrojtja Civile

Përshkrimi i Programit

• Funksionimi i njësive zjarrfikëse dhe i shërbimeve të tjera të parandalimit dhe mbrojtjes kundër zjarrit;
• Mbështetja e programeve trajnuese të parandalimit dhe mbrojtjes kundër zjarrit;
• Shërbime të parandalimit dhe mbrojtjes kundër zjarrit;
• Mbrojtja Civile dhe administrim i strukturave përkatëse; Shërbimet e mbrojtjes civile, si shpëtimet malore, vrojtimi i

2	**Qëllimi i Politikës së Programit**				
	Treguesit e Performancës në nivel Qëllimi				
2.1.	**Objektivi i Politikës së Programit**				
	Treguesit e Performancës për Objektivin	2022	2023	2024	2025
2.2.	**Objektivi i Politikës së Programit**				
	Treguesit e Performancës për Objektivin	2022	2023	2024	2025
2.3.	**Objektivi i Politikës së Programit**				
	Treguesit e Performancës për Objektivin				

Kryetari i NJVV		Kordinatori i GMS		Drejtuesi i Programit	
Emri Mbiemri:		Emri Mbiemri:		Emri Mbiemri:	
Nënshkrimi:		Nënshkrimi:		Nënshkrimi:	
Datë:		Datë:		Datë:	

DEKLARATA E POLITIKËS SË PROGRAMIT

Programi Buxhetor Afatmesëm	**2023-2025**	
Programi	**03280**	**Mbrotja nga Zjarri dhe Mbrojtja Civile**

Përshkrimi i Programit

• Funksionimi i njësive zjarrfikëse dhe i shërbimeve të tjera të parandalimit dhe mbrojtjes kundër zjarrit;
• Mbështetja e programeve trajnuese të parandalimit dhe mbrojtjes kundër zjarrit;
• Shërbime të parandalimit dhe mbrojtjes kundër zjarrit;
• Mbrojtja Civile dhe administrim i strukturave përkatëse; Shërbimet e mbrojtjes civile, si shpëtimet malore, vrojtimi i

3	**Qëllimi i Politikës së Programit**				
	Treguesit e Performancës në nivel Qëllimi				
3.1	**Objektivi i Politikës së Programit**				
	Treguesit e Performancës për Objektivin	**2022**	**2023**	**2024**	**2025**
3.2	**Objektivi i Politikës së Programit**				
	Treguesit e Performancës për Objektivin	**2022**	**2023**	**2024**	**2025**
3.3	**Objektivi i Politikës së Programit**				
	Treguesit e Performancës për Objektivin				

Kryetari i NJVV		**Kordinatori i GMS**		**Drejtuesi i Programit**	
Emri Mbiemri:		Emri Mbiemri:		Emri Mbiemri:	
Nënshkrimi:		Nënshkrimi:		Nënshkrimi:	
Datë:		Datë:		Datë:	

DEKLARATA E POLITIKËS SË PROGRAMIT

Programi Buxhetor Afatmesëm	2023-2025	
Programi	03280	Mbrotja nga Zjarri dhe Mbrojtja Civile

Përshkrimi i Programit

• Funksionimi i njësive zjarrfikëse dhe i shërbimeve të tjera të parandalimit dhe mbrojtjes kundër zjarrit;
• Mbështetja e programeve trajnuese të parandalimit dhe mbrojtjes kundër zjarrit;
• Shërbime të parandalimit dhe mbrojtjes kundër zjarrit;
• Mbrojtja Civile dhe administrim i strukturave përkatëse; Shërbimet e mbrojtjes civile, si shpëtimet malore, vrojtimi i

4	**Qëllimi i Politikës së Programit**				
	Treguesit e Performancës në nivel Qëllimi				
4.1	**Objektivi i Politikës së Programit**				
	Treguesit e Performancës për Objektivin	2022	2023	2024	2025
4.2	**Objektivi i Politikës së Programit**				
	Treguesit e Performancës për Objektivin	2022	2023	2024	2025
4.3	**Objektivi i Politikës së Programit**				
	Treguesit e Performancës për Objektivin				

Kryetari i NJVV		Kordinatori i GMS		Drejtuesi i Programit	
Emri Mbiemri:		Emri Mbiemri:		Emri Mbiemri:	
Nënshkrimi:		Nënshkrimi:		Nënshkrimi:	
Datë:		Datë:		Datë:	

DEKLARATA E POLITIKËS SË PROGRAMIT

Programi Buxhetor Afatmesëm	**2023-2025**	
Programi	**04130**	**Mbështetje për Zhvillimin Ekonomik**

Përshkrimi i Programit

• Hartimi, zbatimi dhe monitorimi i politikave të përgjithshme ekonomike dhe tregtare të njësisë së vetëqeverisjes vendore;
• Fondet e pushtetit qendror për funksionin e deleguar të regjistrimit dhe licensimit të bizneseve;
• Mbajtja e kontakteve me qeverisjen qendrore dhe me biznesin për të garantuar politika zhvilluese në nivel rajonal

1	**Qëllimi i Politikës së Programit**	Zhvillimi lokal i udhëhequr nga komuniteti duke nxitur kohezionin territorial përmes hartimit të planeve dhe programeve zhvillimore duke mbështetur dhe koordinuar strukturat e bashkisë, në realizimin e reformave për përmbushjen e detyrimeve që rrjedhin nga procesi i Integrimit Europian.			
	Treguesit e Performancës në nivel Qëllimi	**2022**	**2023**	**2024**	**2025**
	Përqindja e ecurisë së projekteve në Dokumentin e Strategjisë territoriale të zhvillimit të Bashkisë Shkodër ; E Ulët	0.52	0.47	0.42	0.42
	Përqindja e ecurisë së projekteve në Dokumentin e Strategjisë territoriale të zhvillimit të Bashkisë Shkodër ; E Mesme	0.35	0.38	0.4	0.4
	Përqindja e ecurisë së projekteve në Dokumentin e Strategjisë territoriale të zhvillimit të Bashkisë Shkodër ; E Mirë	0.13	0.15	0.18	0.18
	Numri i projekteve të aplikuara sipas programeve të financuara nga BE dhe Organizata të tjera ndërkombëtare-ndryshimi në % kundrejt vitit të kaluar	2.14	-0.73		
	OSHC-ve pjesmarrese në proces/ndryshimi në % kundrejt vitit paraardhës	-0.458333333			
1.1.	**Objektivi i Politikës së Programit**	Programimi dhe zbatimi efiçient i financimeve të programeve të BE-së dhe donatorëve të tjerë si dhe forcimi i marredhënieve me diasporën.			
	Treguesit e Performancës për Objektivin	**2022**	**2023**	**2024**	**2025**
	Numri i projekteve të aplikuara sipas programeve të financuara nga BE dhe Organizata të tjera ndërkombëtare-ndryshimi në % kundrejt vitit të kaluar	2.142857143	-0.73		
	Numri i projekteve të fituara sipas programeve të financuara nga BE dhe Organizata të tjera ndërkombëtare ndryshimi në % kundrejt vitit të kaluar	-0.25			
	Numri i aktiviteteve me karakter informues -Ndryshimi në % kundrejt vitit të kaluar	0.071428571			
	Numri i personave të informuar -Ndryshimi në % kundrejt vitit të kaluar		1	0.875	0.666666667
1.2.	**Objektivi i Politikës së Programit**	Përmirësimi i Klimës së Biznesit përmes panaireve, ofrimit të shërbimeve mbështetëse, publikimit të materialeve promocionale si dhe iniciativave financiare në mbështetje të biznesit të vogël.			
	Treguesit e Performancës për Objektivin	**2022**	**2023**	**2024**	**2025**
	Promovim më i mirë i zhvillimit ekonomik nëpërmjet materialeve te botuara , ndryshimi në % kundrejt vitit të kaluar	1	4		
	Bizneseve të mbështetura në skemë financiare -Raporti në % i kundrejt vitit të kaluar	-0.004975124	-0.4		
	Rritja e kapaciteteve të sipërmarrësve të rinj në sektorin AGRO		1	0.2	
	Bizneseve të asistuara per aplikime në skema financiare - Raporti në % i kundrejt vitit të kaluar	-0.166666667			
1.3.	**Objektivi i Politikës së Programit**				
	Treguesit e Performancës për Objektivin	**2022**	**2023**	**2024**	**2025**

Kryetari i NJVV		**Kordinatori i GMS**		**Drejtuesi i Programit**	
Emri Mbiemri:		Emri Mbiemri:		Emri Mbiemri:	
Nënshkrimi:		Nënshkrimi:		Nënshkrimi:	
Datë:		Datë:		Datë:	

DEKLARATA E POLITIKËS SË PROGRAMIT

Programi Buxhetor Afatmesëm	**2023-2025**	
Programi	**04130**	**Mbështetje për Zhvillimin Ekonomik**

Përshkrimi i Programit

• Hartimi, zbatimi dhe monitorimi i politikave të përgjithshme ekonomike dhe tregtare të njësisë së vetëqeverisjes vendore;
• Fondet e pushtetit qendror për funksionin e deleguar të regjistrimit dhe licensimit të bizneseve;
• Mbajtja e kontakteve me qeverisjen qendrore dhe me biznesin për të garantuar politika zhvilluese në nivel rajonal

2	**Qëllimi i Politikës së Programit**	Ngritja dhe funksionimi i tregjeve publike dhe i rrjetit të tregtisë.			
	Treguesit e Performancës në nivel Qëllimi	**2022**	**2023**	**2024**	**2025**
	Numri i tregjeve funksionale në bashki në përputhje me kriteret e lejes përkatëse	7	7	7	7
	Përqindja e njësive të tregjeve publike funksionale të mirëmbajtura në raport me totalin	0.52	0.52	0.52	0.52
2.1.	**Objektivi i Politikës së Programit**	Sistemimi dhe ngritja e tregjeve të shitjes me shumicë dhe pakicë në territorin e Shkodrës.			
	Treguesit e Performancës për Objektivin	**2022**	**2023**	**2024**	**2025**
	Numri i tregjeve funksionale në bashki në përputhje me kriteret e lejes përkatëse	7	7	7	7
	Përqindja e njësive të tregjeve publike funksionale të mirëmbajtura në raport me totalin	0.52	0.52	0.52	0.52
	Përmirësimi i infrastrukturës së tregjeve vendore nëpërmjet investimeve - ndryshimi në % kundrejt vitit të kaluar				
2.2.	**Objektivi i Politikës së Programit**				
	Treguesit e Performancës për Objektivin	**2022**	**2023**	**2024**	**2025**
2.3.	**Objektivi i Politikës së Programit**				
	Treguesit e Performancës për Objektivin				

Kryetari i NJVV		Kordinatori i GMS		Drejtuesi i Programit	
Emri Mbiemri:		Emri Mbiemri:		Emri Mbiemri:	
Nënshkrimi:		Nënshkrimi:		Nënshkrimi:	
Datë:		Datë:		Datë:	

DEKLARATA E POLITIKËS SË PROGRAMIT

Programi Buxhetor Afatmesëm	**2023-2025**	
Programi	**04130**	**Mbështetje për Zhvillimin Ekonomik**

Përshkrimi i Programit

• Hartimi, zbatimi dhe monitorimi i politikave të përgjithshme ekonomike dhe tregtare të njësisë së vetëqeverisjes vendore;
• Fondet e pushtetit qendror për funksionin e deleguar të regjistrimit dhe licensimit të bizneseve;
• Mbajtja e kontakteve me qeverisjen qendrore dhe me biznesin për të garantuar politika zhvilluese në nivel rajonal

3	**Qëllimi i Politikës së Programit**	Nxitja e zhvillimit të turizmit të zonës dhe rritja e vlerës së territorit te Bashkisë Shkodër, si destinacion turistik, duke forcuar identitetin e saj unik kulturor, social, mjedisor dhe ekonomik.			
	Treguesit e Performancës në nivel Qëllimi	**0**	**0**	**0**	**0**
	0	0	0	0	0
	0	0	0	0	0
3.1	**Objektivi i Politikës së Programit**	Promovim i territorit të Bashkisë nërpërmjet prodhimit dhe botimit të materialeve promocionale dhe informative.			
	Treguesit e Performancës për Objektivin	**2022**	**2023**	**2024**	**2025**
	Komunikimi nëpërmjet platformave online dhe materialeve promovuese/ informuese. – ndryshimi në % kundrejt vitit të kaluar	9.569948187	0.068627451	0.027522936	0.089285714
	Përmirësimi i shërbimit të promovimit turizmit -Materiale promovuese dhe informuese turistike të prodhuara – ndryshimi në % kundrejt vitit të kaluar	0.36	0.029411765	0.071428571	0.053333333
3.2	**Objektivi i Politikës së Programit**	Organizim dhe pjesëmarrje në panaire lokale, kombëtare dhe ndërkombëtare.			
	Treguesit e Performancës për Objektivin	**2022**	**2023**	**2024**	**2025**
	Numri qyteteve në të cilat organizohet dita shkodrane		4	4	5
	Pjesëmarrje në panaire kombëtare dhe ndërkombëtare - ndryshimi në % kundrejt vitit të kaluar	1	-0.333333333	0.5	
	Pjesëmarrës në festivalin e kulinarisë - ndryshimi në % kundrejt vitit të kaluar		1	0.222222222	0.181818182
3.3	**Objektivi i Politikës së Programit**	Organizimi i aktiviteteve për promovimin e ofertave dhe produkteve turistike të Bashkisë Shkodër.			
	Treguesit e Performancës për Objektivin				
	Numri i aktiviteteve të organizuara nga Drejtoria e Turizmit	7	6	6	6

Kryetari i NJVV		Kordinatori i GMS		Drejtuesi i Programit	
Emri Mbiemri:		Emri Mbiemri:		Emri Mbiemri:	
Nënshkrimi:		Nënshkrimi:		Nënshkrimi:	
Datë:		Datë:		Datë:	

DEKLARATA E POLITIKËS SË PROGRAMIT

Programi Buxhetor Afatmesëm	**2023-2025**	
Programi	**04130**	**Mbështetje për Zhvillimin Ekonomik**

Përshkrimi i Programit

• Hartimi, zbatimi dhe monitorimi i politikave të përgjithshme ekonomike dhe tregtare të njësisë së vetëqeverisjes vendore;
• Fondet e pushtetit qendror për funksionin e deleguar të regjistrimit dhe licensimit të bizneseve;
• Mbajtja e kontakteve me qeverisjen qendrore dhe me biznesin për të garantuar politika zhvilluese në nivel rajonal

4	**Qëllimi i Politikës së Programit**	Funksionimi i zyrave vendore turistike përmes koordinimit të aktorëve dhe strukturave përgjegjëse në industrinë turistike; Marketing i vlerave dhe potencialeve të komunitetit.			
	Treguesit e Performancës në nivel Qëllimi	**2022**	**2023**	**2024**	**2025**
	Përmirësimi i shërbimit në sektorin e turizmit. Numri i personave të akomoduar në hotele. Ndryshimi vjetor në numër.	107614	4286		
	Rritja e të ardhurave të bashkisë nga turizmi : Rritja e të ardhurave të bashkisë nga turizmi - ndryshimi në % kundrejt vitit të kaluar.	0.58	0.01		
	Përmirësimi i shërbimit të promovimit turizmit - Numri i turistëve që marrin informacion / shërbehen në zyrën e informacionit - ndryshimi në % kundrejt vitit të kaluar	0.041666667	0.013333333	0.052631579	0.0625
4.1	**Objektivi i Politikës së Programit**	Forcimi institucional nëpërmjet ngritjes së strukturave te dedikuara për zhvillimin e turizmit.			
	Treguesit e Performancës për Objektivin	**2022**	**2023**	**2024**	**2025**
	Përmirësimi i shërbimit në sektorin e turizmit. Numri i personave të akomoduar në hotele. Ndryshimi vjetor në numër.	107614	4286		
	Rritja e të ardhurave të bashkisë nga turizmi : Rritja e të ardhurave të bashkisë nga turizmi - ndryshimi në % kundrejt vitit të kaluar	0.580936223	0.014634146		
	Rritja e të ardhurave të bashkisë nga turizmi : Të ardhurat nga taksa e hoteleve kundrejt totalit të të ardhurave nga taksat vendore (Raporti në %)	0.05924222	0.057091726	0.057503359	0.057503359
	Përmirësimi i shërbimit të promovimit turizmit - Numri i turistëve që marrin informacion / shërbehen në zyrën e informacionit - ndryshimi në % kundrejt vitit të kaluar	0.041666667	0.013333333	0.052631579	0.0625
4.2	**Objektivi i Politikës së Programit**	Ngritje e kapaciteteve të bizneseve që operojnë në fushën e turizmit me qëllim rritjen e cilësisë së shërbimit nga ana e tyre.			
	Treguesit e Performancës për Objektivin	**2022**	**2023**	**2024**	**2025**
	Biznese turistike të mbështetura (ide inovative për zhvillimin e turizmit të qëndrueshëm)- në numër		5	5	5
4.3	**Objektivi i Politikës së Programit**				
	Treguesit e Performancës për Objektivin				

Kryetari i NJVV		Kordinatori i GMS		Drejtuesi i Programit	
Emri Mbiemri:		Emri Mbiemri:		Emri Mbiemri:	
Nënshkrimi:		Nënshkrimi:		Nënshkrimi:	
Datë:		Datë:		Datë:	

DEKLARATA E POLITIKËS SË PROGRAMIT

Programi Buxhetor Afatmesëm	**2023-2025**	
Programi	**04220**	**Shërbimet Bujqësore, Inspektimi, Siguria Ushqimore &**

Përshkrimi i Programit

• Ngritja, plotësimi, ruajtja dhe përditesimi i një sistemi informacioni mbi bazë parcele për tokën bujqësore, që të përmbajë informacion për vendndodhjen e saktë, përmasat dhe pronësinë e parcelave;
• Informacion i përgjithshëm, dokumentacion teknik dhe statistika për çështjet dhe shërbimet bujqësore;
• Administrim dhe mbrojtje e tokave bujqësore e të kategorive të tjera të resurseve;

1	**Qëllimi i Politikës së Programit**	Mbështetja për përmirësimin e cilësisë së jetës , veprimtarive bujqësore dhe ekonomike. Administrimi dhe mbrojtja e tokave bujqesore, krijimi i informacionit kadastral dhe bujqësor.			
	Treguesit e Performancës në nivel Qëllimi	**2022**	**2023**	**2024**	**2025**
	Regjistri kadastral sipas fshatrave për të gjithë territorin e bashkisë, manual dhe elektronik / ndryshimi në % kundrejt vitit të kaluar	0.12			
1.1.	**Objektivi i Politikës së Programit**	Krijimi dhe përditësimi i sistemit të informacionit për administrimin, përdorimin e tokës bujqësore.			
	Treguesit e Performancës për Objektivin	**2022**	**2023**	**2024**	**2025**
	Regjistri kadastral sipas fshatrave për të gjithë territorin e bashkisë, manual dhe elektronik / ndryshimi në % kundrejt vitit të kaluar	0.12			
	Sistem i ngritur dhe i përditësuar i fondit të tokës bujqësore në bazë ferme (numër ferma)	12000	12600	12700	12800
1.2.	**Objektivi i Politikës së Programit**	Krijimi dhe përditësimi i databazës së informacionit bujqësor.			
	Treguesit e Performancës për Objektivin	**2022**	**2023**	**2024**	**2025**
	Përditësim i database me identifikimin e njësive bujqësore aktive / ndryshimi në % kundrejt vitit të kaluar	0.088435374	0.09375	0.11	0.07
	Bashkëpunimi i njësive bujqësore me agropërpunues, tregtar inputesh dhe produktesh bujqësore (numër)	9	9	9	9
1.3.	**Objektivi i Politikës së Programit**				
	Treguesit e Performancës për Objektivin	**2022**	**2023**	**2024**	**2025**

Kryetari i NJVV		**Kordinatori i GMS**		**Drejtuesi i Programit**	
Emri Mbiemri:		Emri Mbiemri:		Emri Mbiemri:	
Nënshkrimi:		Nënshkrimi:		Nënshkrimi:	
Datë:		Datë:		Datë:	

DEKLARATA E POLITIKËS SË PROGRAMIT

	Programi Buxhetor Afatmesëm	2023-2025	
e Konsumato	Programi	04220	Shërbimet Bujqësore, Inspektimi, Siguria Ushqimore &

Përshkrimi i Programit

- Ngritja, plotësimi, ruajtja dhe përditesimi i një sistemi informacioni mbi bazë parcele për tokën bujqësore, që të përmbajë informacion për vendndodhjen e saktë, përmasat dhe pronësinë e parcelave;
- Informacion i përgjithshëm, dokumentacion teknik dhe statistika për çështjet dhe shërbimet bujqësore;
- Administrim dhe mbrojtje e tokave bujqësore e të kategorive të tjera të resurseve;

2	**Qëllimi i Politikës së Programit**	Mbikëqyrja dhe mbajtja nën kontroll e qenve endacakë.			
	Treguesit e Performancës në nivel Qëllimi	2022	2023	2024	2025
	Qentë në rrugë që përfitojnë shërbime dhe trajtohen / ndryshimi në % kundrejt vitit të kaluar	0.35	-0.09		
2.1.	**Objektivi i Politikës së Programit**	Trajtimi veterinar i kafshëve të rrugës.			
	Treguesit e Performancës për Objektivin	2022	2023	2024	2025
	Qentë në rrugë që përfitojnë shërbime dhe trajtohen / ndryshimi në % kundrejt vitit të kaluar	0.35	-0.09		
2.2.	**Objektivi i Politikës së Programit**				
	Treguesit e Performancës për Objektivin	2022	2023	2024	2025
2.3.	**Objektivi i Politikës së Programit**				
	Treguesit e Performancës për Objektivin				

Kryetari i NJVV		Kordinatori i GMS		Drejtuesi i Programit	
Emri Mbiemri:		Emri Mbiemri:		Emri Mbiemri:	
Nënshkrimi:		Nënshkrimi:		Nënshkrimi:	
Datë:		Datë:		Datë:	

DEKLARATA E POLITIKËS SË PROGRAMIT

Programi Buxhetor Afatmesëm	2023-2025	
e Konsumato Programi	04220	Shërbimet Bujqësore, Inspektimi, Siguria Ushqimore &

Përshkrimi i Programit

- Ngritja, plotësimi, ruajtja dhe përditesimi i një sistemi informacioni mbi bazë parcele për tokën bujqësore, që të përmbajë informacion për vendndodhjen e saktë, përmasat dhe pronësinë e parcelave;
- Informacion i përgjithshëm, dokumentacion teknik dhe statistika për çështjet dhe shërbimet bujqësore;
- Administrim dhe mbrojtje e tokave bujqësore e të kategorive të tjera të resurseve;

3	**Qëllimi i Politikës së Programit**				
	Treguesit e Performancës në nivel Qëllimi				
3.1	**Objektivi i Politikës së Programit**				
	Treguesit e Performancës për Objektivin	2022	2023	2024	2025
3.2	**Objektivi i Politikës së Programit**				
	Treguesit e Performancës për Objektivin	2022	2023	2024	2025
3.3	**Objektivi i Politikës së Programit**				
	Treguesit e Performancës për Objektivin				

Kryetari i NJVV		Kordinatori i GMS		Drejtuesi i Programit	
Emri Mbiemri:		Emri Mbiemri:		Emri Mbiemri:	
Nënshkrimi:		Nënshkrimi:		Nënshkrimi:	
Datë:		Datë:		Datë:	

DEKLARATA E POLITIKËS SË PROGRAMIT

	Programi Buxhetor Afatmesëm	2023-2025	
e Konsumato	Programi	04220	Shërbimet Bujqësore, Inspektimi, Siguria Ushqimore &

Përshkrimi i Programit

- Ngritja, plotësimi, ruajtja dhe përditesimi i një sistemi informacioni mbi bazë parcele për tokën bujqësore, që të përmbajë informacion për vendndodhjen e saktë, përmasat dhe pronësinë e parcelave;
- Informacion i përgjithshëm, dokumentacion teknik dhe statistika për çështjet dhe shërbimet bujqësore;
- Administrim dhe mbrojtje e tokave bujqësore e të kategorive të tjera të resurseve;

4	**Qëllimi i Politikës së Programit**				
	Treguesit e Performancës në nivel Qëllimi				
4.1	**Objektivi i Politikës së Programit**				
	Treguesit e Performancës për Objektivin	2022	2023	2024	2025
4.2	**Objektivi i Politikës së Programit**				
	Treguesit e Performancës për Objektivin	2022	2023	2024	2025
4.3	**Objektivi i Politikës së Programit**				
	Treguesit e Performancës për Objektivin				

Kryetari i NJVV		Kordinatori i GMS		Drejtuesi i Programit	
Emri Mbiemri:		Emri Mbiemri:		Emri Mbiemri:	
Nënshkrimi:		Nënshkrimi:		Nënshkrimi:	
Datë:		Datë:		Datë:	

DEKLARATA E POLITIKËS SË PROGRAMIT

Programi Buxhetor Afatmesëm	2023-2025	
Programi	04240	Menaxhimi i Infrastruktuës së Ujitjes dhe Kullimit

Përshkrimi i Programit

- Ndërtim ose organizim i sistemeve të kontrollit të përmbytjeve, sistemeve të ujitjes dhe kullimit, duke përfshirë grante, hua dhe financime për punime të tilla;
- Administrim, shfrytëzim dhe mirëmbajtje e infrastrukturës së ujitjes dhe kullimit nën përgjegjësinë e njësive të vetëqeverisjes vendore.

1	**Qëllimi i Politikës së Programit**	Administrimi, shfrytëzimi dhe mirëmbajtja e infrastrukturës së ujitjes dhe kullimit.			
	Treguesit e Performancës në nivel Qëllimi	2022	2023	2024	2025
	Përmirësimi rrjetit kullues:- Km kanal kullues të pastruar kundrejt rrjetit total të kanaleve kulluese në pronësi të bashkisë (në %)	0.27	0.26	0.26	0.27
	Përmirësimi rrjetit ujitës:- Km kanal ujitës të pastruar kundrejt rrjetit total të kanaleve ujitëse në pronësi të bashkisë (në %);	0.16	0.19	0.19	0.23
	Numri i fermave përfituese nga sistemi i ujitjes	2450	2450	2450	2450
1.1.	**Objektivi i Politikës së Programit**	Përmirësimi i sistemit të ujitjes dhe kullimit. Ndërtim ose organizim i sistemeve të kontrollit të përmbytjeve, sistemeve të ujitjes dhe kullimit, furnizim me uje për vaditje të fermave bujqësore.			
	Treguesit e Performancës për Objektivin	2022	2023	2024	2025
	Efiçienca e mbështetjes buxhetore për strukturat e institucionit DSHBP - ndryshimi në % kundrejt vitit paraardhës.	0.308207705	0.02845355		
	Fuqizimi i strukturave menaxhuese në funksion te ujitjes dhe kullimit të tokave bujqësore Numri i automjeteve:	2	2	2	2
	Përmirësimi rrjetit kullues : Km kanale kullues të mirëmbajtur dhe të përmirësuar / ndryshimi në % kundrejt vitit të kaluar	0.88	-0.03		
	Përmirësimi rrjetit kullues:- Km kanal kullues të pastruar kundrejt rrjetit total të kanaleve kulluese në pronësi të bashkisë (në %)	0.27	0.26	0.26	0.27
1.2.	**Objektivi i Politikës së Programit**				
	Treguesit e Performancës për Objektivin	2022	2023	2024	2025
1.3.	**Objektivi i Politikës së Programit**				
	Treguesit e Performancës për Objektivin	2022	2023	2024	2025

Kryetari i NJVV		Kordinatori i GMS		Drejtuesi i Programit	
Emri Mbiemri:		Emri Mbiemri:		Emri Mbiemri:	
Nënshkrimi:		Nënshkrimi:		Nënshkrimi:	
Datë:		Datë:		Datë:	

DEKLARATA E POLITIKËS SË PROGRAMIT

Programi Buxhetor Afatmesëm	**2023-2025**	
Programi	**04240**	**Menaxhimi i Infrastruktuës së Ujitjes dhe Kullimit**

Përshkrimi i Programit

- Ndërtim ose organizim i sistemeve të kontrollit të përmbytjeve, sistemeve të ujitjes dhe kullimit, duke përfshirë grante, hua dhe financime për punime të tilla;
- Administrim, shfrytëzim dhe mirëmbajtje e infrastrukturës së ujitjes dhe kullimit nën përgjegjësinë e njësive të vetëqeverisjes vendore.

2	**Qëllimi i Politikës së Programit**				
	Treguesit e Performancës në nivel Qëllimi				
2.1.	**Objektivi i Politikës së Programit**				
	Treguesit e Performancës për Objektivin	**2022**	**2023**	**2024**	**2025**
2.2.	**Objektivi i Politikës së Programit**				
	Treguesit e Performancës për Objektivin	**2022**	**2023**	**2024**	**2025**
2.3.	**Objektivi i Politikës së Programit**				
	Treguesit e Performancës për Objektivin				

Kryetari i NJVV		**Kordinatori i GMS**		**Drejtuesi i Programit**	
Emri Mbiemri:		Emri Mbiemri:		Emri Mbiemri:	
Nënshkrimi:		Nënshkrimi:		Nënshkrimi:	
Datë:		Datë:		Datë:	

DEKLARATA E POLITIKËS SË PROGRAMIT

Programi Buxhetor Afatmesëm	**2023-2025**	
Programi	**04240**	**Menaxhimi i Infrastruktuës së Ujitjes dhe Kullimit**

Përshkrimi i Programit

- Ndërtim ose organizim i sistemeve të kontrollit të përmbytjeve, sistemeve të ujitjes dhe kullimit, duke përfshirë grante, hua dhe financime për punime të tilla;
- Administrim, shfrytëzim dhe mirëmbajtje e infrastrukturës së ujitjes dhe kullimit nën përgjegjësinë e njësive të vetëqeverisjes vendore.

3	**Qëllimi i Politikës së Programit**				
	Treguesit e Performancës në nivel Qëllimi				
3.1	**Objektivi i Politikës së Programit**				
	Treguesit e Performancës për Objektivin	**2022**	**2023**	**2024**	**2025**
3.2	**Objektivi i Politikës së Programit**				
	Treguesit e Performancës për Objektivin	**2022**	**2023**	**2024**	**2025**
3.3	**Objektivi i Politikës së Programit**				
	Treguesit e Performancës për Objektivin				

Kryetari i NJVV		**Kordinatori i GMS**		**Drejtuesi i Programit**	
Emri Mbiemri:		Emri Mbiemri:		Emri Mbiemri:	
Nënshkrimi:		Nënshkrimi:		Nënshkrimi:	
Datë:		Datë:		Datë:	

DEKLARATA E POLITIKËS SË PROGRAMIT

Programi Buxhetor Afatmesëm	**2023-2025**	
Programi	**04240**	**Menaxhimi i Infrastruktuës së Ujitjes dhe Kullimit**

Përshkrimi i Programit

- Ndërtim ose organizim i sistemeve të kontrollit të përmbytjeve, sistemeve të ujitjes dhe kullimit, duke përfshirë grante, hua dhe financime për punime të tilla;
- Administrim, shfrytëzim dhe mirëmbajtje e infrastrukturës së ujitjes dhe kullimit nën përgjegjësinë e njësive të vetëqeverisjes vendore.

4	**Qëllimi i Politikës së Programit**				
	Treguesit e Performancës në nivel Qëllimi				
4.1	**Objektivi i Politikës së Programit**				
	Treguesit e Performancës për Objektivin	**2022**	**2023**	**2024**	**2025**
4.2	**Objektivi i Politikës së Programit**				
	Treguesit e Performancës për Objektivin	**2022**	**2023**	**2024**	**2025**
4.3	**Objektivi i Politikës së Programit**				
	Treguesit e Performancës për Objektivin				

Kryetari i NJVV		**Kordinatori i GMS**		**Drejtuesi i Programit**	
Emri Mbiemri:		Emri Mbiemri:		Emri Mbiemri:	
Nënshkrimi:		Nënshkrimi:		Nënshkrimi:	
Datë:		Datë:		Datë:	

DEKLARATA E POLITIKËS SË PROGRAMIT

Programi Buxhetor Afatmesëm	**2023-2025**

Programi	**04260**	**Administrimi i Pyjeve dhe Kullotave**

Përshkrimi i Programit

• Administrimi i çështjeve dhe shërbimeve pyjore;
• Konservim, zgjerim dhe shfytëzirn i racionalizuar i rezervave pyjore;
• Administrim i fondit pyjor dhe kullosor publik;
• Mbikëqyrje dhe disiplinim i operacioneve pyjore dhe dhënie e liçencave për prerje pernësh.

1	**Qëllimi i Politikës së Programit**	Administrimi i pyjeve dhe kullotave vendore si dhe menaxhimi i institucioneve në shërbim të këtij funksioni, sipas mënyrës së përcaktuar me ligj.			
	Treguesit e Performancës në nivel Qëllimi	**2022**	**2023**	**2024**	**2025**
	Rritja e monitorimit të fondit pyjor kullosor. - Numër kontrollesh dhe inspektimesh kundrejt Sipërfaqes totale të pyjeve dhe kullotave (inpektime për 1000 ha)	0.69	1.1	1.1	1.1
	Rritja e monitorimit të fondit pyjor kullosor . Numri i punonjësve kundrejt fondit pyjor dhe kullosor (punonjës për 1000 ha pyje dhe kullota)	0.49	0.78	0.78	0.78
	Shpenzime për shërbimin e menaxhimit të fondit/ sipërfaqes totale të fondit (Lekë për 1 ha pyje dhe kullota)	368.7	539.4	539.4	539.4
1.1.	**Objektivi i Politikës së Programit**	Sigurimi i mbrojtjes për qeverisjen e qëndrueshme dhe kontrollin e mirëadministrimit të fondit pyjor dhe kullosor brenda territorit administrativ të bashkisë.			
	Treguesit e Performancës për Objektivin	**2022**	**2023**	**2024**	**2025**
	Rritja e monitorimit të fondit pyjor kullosor. - Numër kontrollesh dhe inspektimesh kundrejt Sipërfaqes totale të pyjeve dhe kullotave (inpektime për 1000 ha)	0.69	1.1	1.1	1.1
	Rritja e monitorimit të fondit pyjor kullosor . Numri i punonjësve kundrejt fondit pyjor dhe kullosor (punonjës për 1000 ha pyje dhe kullota)	0.49	0.78	0.78	0.78
1.2.	**Objektivi i Politikës së Programit**	Rehabilitimi dhe pyllëzimi i sipërfaqeve pyjore/kullosore, të degraduara, djegura si edhe mbrojtja e tokës nga erozioni (Projektim/Investim).			
	Treguesit e Performancës për Objektivin	**2022**	**2023**	**2024**	**2025**
	Përmirësimi i fondit pyjor kullosor. Përmirësimi /(ndryshimi vjetor në ha)	39500	-8846		
	Shpenzime për shërbimin e menaxhimit të fondit/ sipërfaqes totale të fondit (Lekë për 1 ha pyje dhe kullota)	368.7	539.4	539.4	539.4
1.3.	**Objektivi i Politikës së Programit**				
	Treguesit e Performancës për Objektivin	**2022**	**2023**	**2024**	**2025**

Kryetari i NJVV		**Kordinatori i GMS**		**Drejtuesi i Programit**	
Emri Mbiemri:		Emri Mbiemri:		Emri Mbiemri:	
Nënshkrimi:		Nënshkrimi:		Nënshkrimi:	
Datë:		Datë:		Datë:	

DEKLARATA E POLITIKËS SË PROGRAMIT

Programi Buxhetor Afatmesëm	**2023-2025**	
Programi	**04260**	**Administrimi i Pyjeve dhe Kullotave**

Përshkrimi i Programit

- Administrimi i çështjeve dhe shërbimeve pyjore;
- Konservim, zgjerim dhe shfytëzirn i racionalizuar i rezervave pyjore;
- Administrim i fondit pyjor dhe kullosor publik;
- Mbikëqyrje dhe disiplinim i operacioneve pyjore dhe dhënie e liçencave për prerje pernësh.

2	**Qëllimi i Politikës së Programit**				
	Treguesit e Performancës në nivel Qëllimi				
2.1.	**Objektivi i Politikës së Programit**				
	Treguesit e Performancës për Objektivin	**2022**	**2023**	**2024**	**2025**
2.2.	**Objektivi i Politikës së Programit**				
	Treguesit e Performancës për Objektivin	**2022**	**2023**	**2024**	**2025**
2.3.	**Objektivi i Politikës së Programit**				
	Treguesit e Performancës për Objektivin				

Kryetari i NJVV		**Kordinatori i GMS**		**Drejtuesi i Programit**	
Emri Mbiemri:		Emri Mbiemri:		Emri Mbiemri:	
Nënshkrimi:		Nënshkrimi:		Nënshkrimi:	
Datë:		Datë:		Datë:	

DEKLARATA E POLITIKËS SË PROGRAMIT

Programi Buxhetor Afatmesëm	**2023-2025**	
Programi	**04260**	**Administrimi i Pyjeve dhe Kullotave**

Përshkrimi i Programit

• Administrimi i çështjeve dhe shërbimeve pyjore;
• Konservim, zgjerim dhe shfytëzirn i racionalizuar i rezervave pyjore;
• Administrim i fondit pyjor dhe kullosor publik;
• Mbikëqyrje dhe disiplinim i operacioneve pyjore dhe dhënie e liçencave për prerje pernësh.

3	**Qëllimi i Politikës së Programit**				
	Treguesit e Performancës në nivel Qëllimi				
3.1	**Objektivi i Politikës së Programit**				
	Treguesit e Performancës për Objektivin	**2022**	**2023**	**2024**	**2025**
3.2	**Objektivi i Politikës së Programit**				
	Treguesit e Performancës për Objektivin	**2022**	**2023**	**2024**	**2025**
3.3	**Objektivi i Politikës së Programit**				
	Treguesit e Performancës për Objektivin				

Kryetari i NJVV		**Kordinatori i GMS**		**Drejtuesi i Programit**	
Emri Mbiemri:		Emri Mbiemri:		Emri Mbiemri:	
Nënshkrimi:		Nënshkrimi:		Nënshkrimi:	
Datë:		Datë:		Datë:	

DEKLARATA E POLITIKËS SË PROGRAMIT

Programi Buxhetor Afatmesëm	**2023-2025**	
Programi	**04260**	**Administrimi i Pyjeve dhe Kullotave**

Përshkrimi i Programit

• Administrimi i çështjeve dhe shërbimeve pyjore;
• Konservim, zgjerim dhe shfytëzirn i racionalizuar i rezervave pyjore;
• Administrim i fondit pyjor dhe kullosor publik;
• Mbikëqyrje dhe disiplinim i operacioneve pyjore dhe dhënie e liçencave për prerje pernësh.

4	**Qëllimi i Politikës së Programit**				
	Treguesit e Performancës në nivel Qëllimi				
4.1	**Objektivi i Politikës së Programit**				
	Treguesit e Performancës për Objektivin	**2022**	**2023**	**2024**	**2025**
4.2	**Objektivi i Politikës së Programit**				
	Treguesit e Performancës për Objektivin	**2022**	**2023**	**2024**	**2025**
4.3	**Objektivi i Politikës së Programit**				
	Treguesit e Performancës për Objektivin				

Kryetari i NJVV		**Kordinatori i GMS**		**Drejtuesi i Programit**	
Emri Mbiemri:		Emri Mbiemri:		Emri Mbiemri:	
Nënshkrimi:		Nënshkrimi:		Nënshkrimi:	
Datë:		Datë:		Datë:	

DEKLARATA E POLITIKËS SË PROGRAMIT

Programi Buxhetor Afatmesëm	2023-2025	
Programi	04520	Rrjeti Rrugor Rural

Përshkrimi i Programit

- Ndërtimi dhe mirëmbajtja e sistemeve rrugore dhe strukturave të transportit (rruge, ura, tunele, parkime, terminale autobusësh, rruge kërnbësore dhe korsi bicikletash etj.) dhe sinjalizimi rrugor i trotuareve dhe shesheve publike vendore nën administrimin dhe përgjegjësitë e njësisë së vetëqeverisjes vendore;
- Studime për rehabilitimin, përmirësimin, ndërtime të reja në sistemet e transportit për rrjetin rrugor nën

1	**Qëllimi i Politikës së Programit**	Permirësimi dhe modernizimi i infrastrukturës rrugore urbane dhe infrastrukturës rrugore rurale duke mundësuar akses të plotë të tyre në sistemin e infrastrukturës rrugore kombëtare dhe ndërkombëtare. Ndërtimi, rehabilitimi dhe mirëmbajtja e rrugëve vendore, trotuareve dhe shesheve publike vendore; Përmirësimi i rrjetit të rrugeve rurale duke siguruar lidhjen e			
	Treguesit e Performancës në nivel Qëllimi	**2022**	**2023**	**2024**	**2025**
	Përmirësimi i rrjetit rrugor (aksesueshmëria e tij nga përdoruesit): i) Rrugë të shtruara (asfaltuara ose me çakull) kundrejt rrjetit rrugor të gjithë bashkisë (raporti në %); ii) Rrugë qytetase të shtruara kundrejt rrjetit total të rrugëve qytetase (në %)	0.003	0.003	0.003	0.003
	Raporti i rrugëve të rikualifikuara/asfaltuara kundrejt vitit të kaluar (në %)	-0.119982225	-0.504133761	0.481580402	-0.171380618
	Raporti i blloqeve të banimit të rikualifikuara/asfaltuara kundrejt vitit të kaluar (në %)	-0.816750997	2.628270122	1.304790645	-0.060392799
	Përmirësimi i rrjetit rrugor (aksesueshmëria e tij nga përdoruesit): i) Rrugë të shtruara (asfaltuara ose me çakull) kundrejt rrjetit rrugor të gjithë bashkisë (raporti në %); ii) Rrugë qytetase të shtruara kundrejt rrjetit total të rrugëve rrethqytetase (në %)	0.141139053	0.141884244	0.142629434	0.142629434
1.1.	**Objektivi i Politikës së Programit**	Mirëmbajtja e rrugëve, shesheve dhe trotuareve urbane.			
	Treguesit e Performancës për Objektivin	**2022**	**2023**	**2024**	**2025**
	Kosto e mirëmbajtjes m2 (buxheti në lekë për m2 rrugë, trotuare dhe sheshe të mirëmbajtura)	4147.3	4174.3	4174.3	4174.3
	Përmirësimi i rrjetit rrugor (aksesueshmëria e tij nga përdoruesit): i) Rrugë të shtruara (asfaltuara ose me çakull) kundrejt rrjetit rrugor të gjithë bashkisë (raporti në %); ii) Rrugë qytetase të shtruara kundrejt rrjetit total të rrugëve qytetase (në %)	0.00333297	0.003323214	0.003303918	0.003303918
	Raporti i rrugëve të mirëmbajtura / ndryshimi në % kundrejt vitit të kaluar	-0.086062452			
	Raporti i shesheve të mirëmbajtura / ndryshimi në % kundrejt vitit të kaluar	1			
1.2.	**Objektivi i Politikës së Programit**	Rikonstruksion rrugë dhe sheshe urbane.			
	Treguesit e Performancës për Objektivin	**2022**	**2023**	**2024**	**2025**
	Investime në bashkëfinancim me fondin e zhvillimit të rajoneve dhe FZHR (numër)				
	Sipërfaqe e shpronësuar në m2				
	Efiçienca e përdorimit të buxhetit të alokuar për rrjetin rrugor :Kosto e rikonstruksion rrugë urbane m2 (buxheti në lekë për m2 rrugë, të rikonstruktuara)	194	194	194	194
	Raporti i rrugëve të rikualifikuara/asfaltuara kundrejt vitit të kaluar (në %)	-0.119982225	-0.504133761	0.481580402	-0.171380618
1.3.	**Objektivi i Politikës së Programit**	Përmirësimi i rrjetit të rrugëve rurale duke siguruar lidhjen e të gjitha qendrave të banuara me rrjetin rrugor urban dhe kombëtar.			
	Treguesit e Performancës për Objektivin	**2022**	**2023**	**2024**	**2025**
	Kosto e mirëmbajtjes m2 (buxheti në lekë për m2 rrugë, trotuare dhe sheshe të mirembajtura)	jtura; Numri i Rrugëve	ura; Numri i Rrugëv	ura; Numri i Rrugëv	ajtura; Numri i Rrugëve në Një
	Përmirësimi i rrjetit rrugor (aksesueshmëria e tij nga përdoruesit): i) Rrugë të shtruara (asfaltuara ose me çakull) kundrejt rrjetit rrugor të gjithë bashkisë (raporti në %); ii) Rrugë qytetase të shtruara kundrejt rrjetit total të rrugëve rrethqytetase (në %)	0.141139053	0.141884244	0.142629434	0.142629434
	Efiçienca e alokimit të buxhetit për përmirësimin e infrastrukturës rrugore rurale Buxheti në Lekë i shpenzuara për menaxhimin e rrjetit rrugor kundrejt rrjetit rrugor në km (Lekë për 1 km rrugë (kosto operative dhe mirëmbajtje)	53.15	54.35	54.07	54.07
	Efiçenca e përdorimit të buxhetit të alokuar për rrjetin rrugor : Kosto e rikonstruksion rruge rurale m2 (buxheti në lekë për m2 rrugë, të rikonstruktuara)	251.9	251.9	251.9	251.9

Kryetari i NJVV		Kordinatori i GMS		Drejtuesi i Programit	
Emri Mbiemri:		Emri Mbiemri:		Emri Mbiemri:	
Nënshkrimi:		Nënshkrimi:		Nënshkrimi:	
Datë:		Datë:		Datë:	

DEKLARATA E POLITIKËS SË PROGRAMIT

Programi Buxhetor Afatmesëm	2023-2025	
Programi	04520	Rrjeti Rrugor Rural

Përshkrimi i Programit

- Ndërtimi dhe mirëmbajtja e sistemeve rrugore dhe strukturave të transportit (rruge, ura, tunele, parkime, terminale autobusësh, rruge kërnbësore dhe korsi bicikletash etj.) dhe sinjalizimi rrugor i trotuareve dhe shesheve publike vendore nën administrimin dhe përgjegjësitë e njësisë së vetëqeverisjes vendore;
- Studime për rehabilitimin, përmirësimin, ndërtime të reja në sistemet e transportit për rrjetin rrugor nën

2	**Qëllimi i Politikës së Programit**				
	Treguesit e Performancës në nivel Qëllimi				
2.1.	**Objektivi i Politikës së Programit**				
	Treguesit e Performancës për Objektivin	2022	2023	2024	2025
2.2.	**Objektivi i Politikës së Programit**				
	Treguesit e Performancës për Objektivin	2022	2023	2024	2025
2.3.	**Objektivi i Politikës së Programit**				
	Treguesit e Performancës për Objektivin				

ative 619

Kryetari i NJVV		Kordinatori i GMS		Drejtuesi i Programit	
Emri Mbiemri:		Emri Mbiemri:		Emri Mbiemri:	
Nënshkrimi:		Nënshkrimi:		Nënshkrimi:	
Datë:		Datë:		Datë:	

DEKLARATA E POLITIKËS SË PROGRAMIT

Programi Buxhetor Afatmesëm	2023-2025	
Programi	04520	Rrjeti Rrugor Rural

Përshkrimi i Programit

- Ndërtimi dhe mirëmbajtja e sistemeve rrugore dhe strukturave të transportit (rruge, ura, tunele, parkime, terminale autobusësh, rruge kërnbësore dhe korsi bicikletash etj.) dhe sinjalizimi rrugor i trotuareve dhe shesheve publike vendore nën administrimin dhe përgjegjësitë e njësisë së vetëqeverisjes vendore;
- Studime për rehabilitimin, përmirësimin, ndërtime të reja në sistemet e transportit për rrjetin rrugor nën

3	**Qëllimi i Politikës së Programit**				
	Treguesit e Performancës në nivel Qëllimi				
3.1	**Objektivi i Politikës së Programit**				
	Treguesit e Performancës për Objektivin	2022	2023	2024	2025
3.2	**Objektivi i Politikës së Programit**				
	Treguesit e Performancës për Objektivin	2022	2023	2024	2025
3.3	**Objektivi i Politikës së Programit**				
	Treguesit e Performancës për Objektivin				

Kryetari i NJVV		Kordinatori i GMS		Drejtuesi i Programit	
Emri Mbiemri:		Emri Mbiemri:		Emri Mbiemri:	
Nënshkrimi:		Nënshkrimi:		Nënshkrimi:	
Datë:		Datë:		Datë:	

DEKLARATA E POLITIKËS SË PROGRAMIT

Programi Buxhetor Afatmesëm	**2023-2025**

Programi	**04520**	**Rrjeti Rrugor Rural**

Përshkrimi i Programit

- Ndërtimi dhe mirëmbajtja e sistemeve rrugore dhe strukturave të transportit (rruge, ura, tunele, parkime, terminale autobusësh, rruge kërnbësore dhe korsi bicikletash etj.) dhe sinjalizimi rrugor i trotuareve dhe shesheve publike vendore nën administrimin dhe përgjegjësitë e njësisë së vetëqeverisjes vendore;
- Studime për rehabilitimin, përmirësimin, ndërtime të reja në sistemet e transportit për rrjetin rrugor nën

4	**Qëllimi i Politikës së Programit**				
	Treguesit e Performancës në nivel Qëllimi				
4.1	**Objektivi i Politikës së Programit**				
	Treguesit e Performancës për Objektivin	**2022**	**2023**	**2024**	**2025**
4.2	**Objektivi i Politikës së Programit**				
	Treguesit e Performancës për Objektivin	**2022**	**2023**	**2024**	**2025**
4.3	**Objektivi i Politikës së Programit**				
	Treguesit e Performancës për Objektivin				

Kryetari i NJVV		**Kordinatori i GMS**		**Drejtuesi i Programit**	
Emri Mbiemri:		Emri Mbiemri:		Emri Mbiemri:	
Nënshkrimi:		Nënshkrimi:		Nënshkrimi:	
Datë:		Datë:		Datë:	

DEKLARATA E POLITIKËS SË PROGRAMIT

Programi Buxhetor Afatmesëm	**2023-2025**	
Programi	**04570**	**Transporti Publik**

Përshkrimi i Programit

• Kontraktimi i shoqërive private të transportit për sigurimin e shërbimeve të transportit publik lokal;
• Mbikëqyrje dhe rregullim i shërbimeve të transportit publik lokal të shoqërive private (miratimi i tarifave për pasagjerët dhe i orëve dhe shpeshtësise së shërbimeve etj.);
• Prodhim dhe përhapje e informacionit të përgjithshëm, orareve etj. të operacioneve të sistemit publik lokal të

1	**Qëllimi i Politikës së Programit**	Lëvizshmeri e sigurt, e mirë orientuar për banorët dhe vizitorët. Ofrimi i një shërbimi transporti publik cilësor në shërbim të qytetarëve të Bashkisë Shkodër. Përmirësim të impaktit mjedisor nëpërmjet stimulimit te transportit publik dhe traditës së përdorimit të biçikletës.			
	Treguesit e Performancës në nivel Qëllimi	**2022**	**2023**	**2024**	**2025**
	Përmirësimi i transportit publik. Zona e mbuluar me transport publik (Popullsia që jeton brenda një rrezeje 500 m deri në një stacion autobusi); - Numri i linjave të transportit publik urban dhe interurban - ndryshimi në numër				
	Rritja e komunikimit nëpërmjet transportit publik - Numri i mjeteve të transportit publik urban dhe interurban - ndryshimi vjetor në numër	-2			
1.1.	**Objektivi i Politikës së Programit**	Përmirësimi i lëvizshmërisë urbane për një siguri dhe cilësi jetesë më të mirë.			
	Treguesit e Performancës për Objektivin	**2022**	**2023**	**2024**	**2025**
	Rritja e sigurisë në rrugë për këmbësorët dhe pedaluesit nëpërmjet: Numri i tabelave për sinjalistikën vertikale - ndryshimi në % kundrejt vitit paraardhës	0.101321586	0.266666667	0.052631579	0.025
	Rritja e sigurisë në rrugë për këmbësoret dhe pedaluesit nëpërmjet: Numri i bumpeve për sinjalistikën horizontale - ndryshimi në % kundrejt vitit paraardhës	0.571428571		0.170454545	0.145631068
1.2.	**Objektivi i Politikës së Programit**	Ofrimi i një shërbimi transporti publik cilësor në shërbim të qytetarëve të Bashkisë Shkodër.			
	Treguesit e Performancës për Objektivin	**2022**	**2023**	**2024**	**2025**
	Përmirësimi i transportit publik. Zona e mbuluar me transport publik (Popullsia që jeton brenda një rrezeje 500 m deri në një stacion autobusi); - Numri i linjave të transportit publik urban dhe interurban - ndryshimi në numër				
	Rritja e komunikimit nëpërmjet transportit publik - Numri i mjeteve të transportit publik urban dhe interurban - ndryshimi vjetor në numër	-2			
	Numri i biletave të shitura në vit - ndryshimi në % kundrejt vitit paraardhës	0.43			
	Përkrahja e kategorive si nxënës, studentë dhe kategorive të veçanta që përfitojnë sipas dispozitave ligjore - ndryshimi ne % kundrejt vitit paraardhës	1			
1.3.	**Objektivi i Politikës së Programit**				
	Treguesit e Performancës për Objektivin	**2022**	**2023**	**2024**	**2025**

Kryetari i NJVV		**Kordinatori i GMS**		**Drejtuesi i Programit**	
Emri Mbiemri:		Emri Mbiemri:		Emri Mbiemri:	
Nënshkrimi:		Nënshkrimi:		Nënshkrimi:	
Datë:		Datë:		Datë:	

DEKLARATA E POLITIKËS SË PROGRAMIT

Programi Buxhetor Afatmesëm	**2023-2025**	
Programi	**04570**	**Transporti Publik**

Përshkrimi i Programit

• Kontraktimi i shoqërive private të transportit për sigurimin e shërbimeve të transportit publik lokal;
• Mbikëqyrje dhe rregullim i shërbimeve të transportit publik lokal të shoqërive private (miratimi i tarifave për pasagjerët dhe i orëve dhe shpeshtësise së shërbimeve etj.);
• Prodhim dhe përhapje e informacionit të përgjithshëm, orareve etj. të operacioneve të sistemit publik lokal të

2	**Qëllimi i Politikës së Programit**				
	Treguesit e Performancës në nivel Qëllimi				
2.1.	**Objektivi i Politikës së Programit**				
	Treguesit e Performancës për Objektivin	**2022**	**2023**	**2024**	**2025**
2.2.	**Objektivi i Politikës së Programit**				
	Treguesit e Performancës për Objektivin	**2022**	**2023**	**2024**	**2025**
2.3.	**Objektivi i Politikës së Programit**				
	Treguesit e Performancës për Objektivin				

Kryetari i NJVV		**Kordinatori i GMS**		**Drejtuesi i Programit**	
Emri Mbiemri:		Emri Mbiemri:		Emri Mbiemri:	
Nënshkrimi:		Nënshkrimi:		Nënshkrimi:	
Datë:		Datë:		Datë:	

DEKLARATA E POLITIKËS SË PROGRAMIT

Programi Buxhetor Afatmesëm	**2023-2025**	
Programi	**04570**	**Transporti Publik**

Përshkrimi i Programit

• Kontraktimi i shoqërive private të transportit për sigurimin e shërbimeve të transportit publik lokal;
• Mbikëqyrje dhe rregullim i shërbimeve të transportit publik lokal të shoqërive private (miratimi i tarifave për pasagjerët dhe i orëve dhe shpeshtësise së shërbimeve etj.);
• Prodhim dhe përhapje e informacionit të përgjithshëm, orareve etj. të operacioneve të sistemit publik lokal të

3	**Qëllimi i Politikës së Programit**				
	Treguesit e Performancës në nivel Qëllimi				
3.1	**Objektivi i Politikës së Programit**				
	Treguesit e Performancës për Objektivin	**2022**	**2023**	**2024**	**2025**
3.2	**Objektivi i Politikës së Programit**				
	Treguesit e Performancës për Objektivin	**2022**	**2023**	**2024**	**2025**
3.3	**Objektivi i Politikës së Programit**				
	Treguesit e Performancës për Objektivin				

Kryetari i NJVV		**Kordinatori i GMS**		**Drejtuesi i Programit**	
Emri Mbiemri:		Emri Mbiemri:		Emri Mbiemri:	
Nënshkrimi:		Nënshkrimi:		Nënshkrimi:	
Datë:		Datë:		Datë:	

DEKLARATA E POLITIKËS SË PROGRAMIT

Programi Buxhetor Afatmesëm	**2023-2025**

Programi	**04570**	**Transporti Publik**

Përshkrimi i Programit

• Kontraktimi i shoqërive private të transportit për sigurimin e shërbimeve të transportit publik lokal;
• Mbikëqyrje dhe rregullim i shërbimeve të transportit publik lokal të shoqërive private (miratimi i tarifave për pasagjerët dhe i orëve dhe shpeshtësise së shërbimeve etj.);
• Prodhim dhe përhapje e informacionit të përgjithshëm, orareve etj. të operacioneve të sistemit publik lokal të

4	**Qëllimi i Politikës së Programit**				
	Treguesit e Performancës në nivel Qëllimi				
4.1	**Objektivi i Politikës së Programit**				
	Treguesit e Performancës për Objektivin	**2022**	**2023**	**2024**	**2025**
4.2	**Objektivi i Politikës së Programit**				
	Treguesit e Performancës për Objektivin	**2022**	**2023**	**2024**	**2025**
4.3	**Objektivi i Politikës së Programit**				
	Treguesit e Performancës për Objektivin				

Kryetari i NJVV		**Kordinatori i GMS**		**Drejtuesi i Programit**	
Emri Mbiemri:		Emri Mbiemri:		Emri Mbiemri:	
Nënshkrimi:		Nënshkrimi:		Nënshkrimi:	
Datë:		Datë:		Datë:	

DEKLARATA E POLITIKËS SË PROGRAMIT

Programi Buxhetor Afatmesëm	2023-2025	
Programi	05100	Menaxhimi i Mbetjeve

Përshkrimi i Programit

• Administrim, mbikëqyrje, inspektim organizirn ose mbështetje e sistemeve të grumbullimit, trajtimit dhe eliminimit të mbetjeve;
• Mbledhja, largimi dhe trajtimi i mbetjeve të ngurta dhe shtëpiake.
• Grante, hua ose financime për të mbështetur ndërtimin, mirëmbajtjen ose përmirësirnin e këtyre sistemeve;

1	**Qëllimi i Politikës së Programit**	Përmirësimi i menaxhimit të integruar të mbetjeve urbane.			
	Treguesit e Performancës në nivel Qëllimi	2022	2023	2024	2025
	Rritja e mbulimit me shërbim. -Popullata rezidente e mbuluar me shërbim në qytet në raport me totalin e popullsisë.	0.7	0.7	0.7	0.7
	Efiçienca e shërbimit / mbulimi kostos së shërbimit nga tarifa - Raporti të ardhurave nga tarifa kundrejt shpenzimeve totale për shërbimin e menaxhimit të mbetjeve (Raporti në %)	0.681504725	0.722438975	0.69757561	0.69757561
	Efiçienca buxhetore për ofrimin e shërbimit: Buxheti për menaxhimin e mbetjeve kundrejt sasisë totale të mbetjeve të menaxhuar (mije lekë për 1 ton mbetje) (kosto operative dhe mirëmbajtje pa përfshirë investime)	6.286	5.946	6.167	6.167
1.1.	**Objektivi i Politikës së Programit**	Rritja e mbulimit me shërbim.			
	Treguesit e Performancës për Objektivin	2022	2023	2024	2025
	Rritja e mbulimit me shërbim. -Popullata rezidente e mbuluar me shërbim në qytet në raport me totalin e popullsisë.	0.7	0.7	0.7	0.7
	Popullata rezidente e mbuluar me shërbim në Njësitë Administrative ne raport me totalin e popullsisë Njësitë Administrative.	0.82	0.82	0.82	0.82
1.2.	**Objektivi i Politikës së Programit**	Përmirësimi i administrimi të shërbimit të menaxhimit të mbetjeve urbane: - Mbulimi i kostos nga tarifa e shërbimit - Norma e mbledhjes së tarifës së shërbimit			
	Treguesit e Performancës për Objektivin	2022	2023	2024	2025
	Efiçienca e shërbimit / mbulimi kostos së shërbimit nga tarifa - Raporti të ardhurave nga tarifa kundrejt shpenzimeve totale për shërbimin e menaxhimit të mbetjeve (Raporti në %)	0.68	0.72	0.7	0.7
	Përmirësimi i menaxhimit të tarifave të shërbimit të menaxhimit të mbetjeve: Raporti shuma totale e arketuar për shërbimin kundrejt shumës së faturuar nga klientët (Raporti në %).	1	1	1	1
1.3.	**Objektivi i Politikës së Programit**	Efiçenca buxhetore për ofrimin e shërbimit: - Shpenzime për 1 ton mbetje të menaxhuara			
	Treguesit e Performancës për Objektivin	2022	2023	2024	2025
	Efiçienca buxhetore për ofrimin e shërbimi: Buxheti për menaxhimin e mbetjeve kundrejt sasisë totale të mbetjeve të menaxhuar (mije lekë për 1 ton mbetje) (kosto operative dhe mirëmbajtje pa përfshirë investime)	6.286	5.946	6.167	6.167
	Efiçienca buxhetore për ofrimin e shërbimit. Të ardhura nga tarifat e shërbimit për 1 ton mbetje të menaxhuara	4.284	4.296	4.302	4.302

Kryetari i NJVV		Kordinatori i GMS		Drejtuesi i Programit	
Emri Mbiemri:		Emri Mbiemri:		Emri Mbiemri:	
Nënshkrimi:		Nënshkrimi:		Nënshkrimi:	
Datë:		Datë:		Datë:	

DEKLARATA E POLITIKËS SË PROGRAMIT

Programi Buxhetor Afatmesëm	**2023-2025**	
Programi	**05100**	**Menaxhimi i Mbetjeve**

Përshkrimi i Programit

• Administrim, mbikëqyrje, inspektim organizirn ose mbështetje e sistemeve të grumbullimit, trajtimit dhe eliminimit të mbetjeve;
• Mbledhja, largimi dhe trajtimi i mbetjeve të ngurta dhe shtëpiake.
• Grante, hua ose financime për të mbështetur ndërtimin, mirëmbajtjen ose përmirësirnin e këtyre sistemeve;

1	**Qëllimi i Politikës së Programit**	Përmirësimi i menaxhimit të integruar të mbetjeve urbane.			
	Treguesit e Performancës në nivel Qëllimi				

1.4.	**Objektivi i Politikës së Programit**	Rritja e frekuencës së mbledhjes së mbetjeve bashkiake			
	Treguesit e Performancës për Objektivin	**2022**	**2023**	**2024**	**2025**
	Përmirësimi i cilësisë së shërbimit -Ndyshimi në % e frekuencës së mbledhjes së mbetjeve bashkiake në qytet (herë në javë)				
	Përmirësimi i cilësisë së shërbimit -Ndryshimi në % i frekuencës së mbledhjes së mbetjeve bashkiake në Njësitë Administrative (herë në javë)				

1.5.	**Objektivi i Politikës së Programit**	Përmirësimi i grumbullimit të mbetjeve bashkiake			
	Treguesit e Performancës për Objektivin	**2022**	**2023**	**2024**	**2025**
	Sasia e mbetjeve urbane të grumbulluara dhe të transportuara në vendet e miratuara kundrejt numrit total të banorëve (kg për frymë)	0.4949	0.4949	0.4949	0.4949

1.6.	**Objektivi i Politikës së Programit**				
	Treguesit e Performancës për Objektivin				

Kryetari i NJVV		Kordinatori i GMS		Drejtuesi i Programit	
Emri Mbiemri:		Emri Mbiemri:		Emri Mbiemri:	
Nënshkrimi:		Nënshkrimi:		Nënshkrimi:	
Datë:		Datë:		Datë:	

DEKLARATA E POLITIKËS SË PROGRAMIT

Programi Buxhetor Afatmesëm	**2023-2025**	
Programi	**05100**	**Menaxhimi i Mbetjeve**

Përshkrimi i Programit

• Administrim, mbikëqyrje, inspektim organizirn ose mbështetje e sistemeve të grumbullimit, trajtimit dhe eliminimit të mbetjeve;
• Mbledhja, largimi dhe trajtimi i mbetjeve të ngurta dhe shtëpiake.
• Grante, hua ose financime për të mbështetur ndërtimin, mirëmbajtjen ose përmirësirnin e këtyre sistemeve;

2	**Qëllimi i Politikës së Programit**	Mbrojtja e mjedisit, ruajtjen dhe përmirësimin e tij, parandalimin dhe pakësimin e rreziqeve ndaj jetës e shëndetit të qytetareve. Bashkëpunim me të gjitha institucionet rajonale për ruajtjen e biodiversitetit dhe përmirësimi i statusit të ruajtjes për llojet dhe habitatet që janë pjesë e mbrojtur me ligje dhe konventa të veçanta. Shfrytëzimi racional i burimeve ujore, shpërndarjen			
	Treguesit e Performancës në nivel Qëllimi	**0**	**0**	**0**	**0**
	0	0			
	0	0	0	0	0
	0		0	0	0
2.1	**Objektivi i Politikës së Programit**	Zvogëlimi dhe administrimi i ndotjes së mjedisit.			
	Treguesit e Performancës për Objektivin	**2022**	**2023**	**2024**	**2025**
	Projekte dhe aktiviteteve që synojnë përmirësimin e mjedisit /ndryshimi në % kundrejt vitit të kaluar	2			
	Planit i veprimit mbi zhurmat në Bashkinë Shkodër	1	1	1	1
	Numër fletëpalosjesh dhe promocion		500	500	500
2.2	**Objektivi i Politikës së Programit**				
	Treguesit e Performancës për Objektivin	**2022**	**2023**	**2024**	**2025**
2.3	**Objektivi i Politikës së Programit**				
	Treguesit e Performancës për Objektivin				

Kryetari i NJVV		Kordinatori i GMS		Drejtuesi i Programit	
Emri Mbiemri:		Emri Mbiemri:		Emri Mbiemri:	
Nënshkrimi:		Nënshkrimi:		Nënshkrimi:	
Datë:		Datë:		Datë:	

DEKLARATA E POLITIKËS SË PROGRAMIT

Programi Buxhetor Afatmesëm	**2023-2025**

Programi	**05100**	**Menaxhimi i Mbetjeve**

Përshkrimi i Programit

• Administrim, mbikëqyrje, inspektim organizirn ose mbështetje e sistemeve të grumbullimit, trajtimit dhe eliminimit të mbetjeve;
• Mbledhja, largimi dhe trajtimi i mbetjeve të ngurta dhe shtëpiake.
• Grante, hua ose financime për të mbështetur ndërtimin, mirëmbajtjen ose përmirësirnin e këtyre sistemeve;

3	**Qëllimi i Politikës së Programit**	Mbrojtja e mjedisit, ruajtjen dhe përmirësimin e tij, parandalimin dhe pakësimin e rreziqeve ndaj jetës e shëndetit të qytetareve. Zbatimin e dispozitave ligjore nëpërmjet strategjive, programeve dhe projekteve te cilat synojnë përmirësimin e vazhdueshëm të mjedisit dhe të përbërësve të tij. Ndërgjegjësimi i bashkëve nëpërmjet promovimit të politikave edukuese, për			
	Treguesit e Performancës në nivel Qëllimi	**2022**	**2023**	**2024**	**2025**
	Përmirësimi i aktiviteteve të bashkisë për promovimin e mbrojtjes mjedisore -Numri i aktiviteteve vjetore e programeve sensibilizuese dhe edukuese të publikut ndaj problemeve të ndotjes së mjedisit /ndryshimi në % kundrejt vitit të kaluar				

3.1	**Objektivi i Politikës së Programit**	Rritja e ndjeshmerisë së popullatës ndaj problemeve të mjedisit.			
	Treguesit e Performancës për Objektivin	**2022**	**2023**	**2024**	**2025**
	Përmirësimi i aktiviteteve të bashkisë për promovimin e mbrojtjes mjedisore sipas Planit Strategjik: Numër Masash	5	6	6	6
	Përmirësimi i aktiviteteve të bashkisë për promovimin e mbrojtjes mjedisore -Numri i aktiviteteve vjetore e programeve sensibilizuese dhe edukuese të publikut ndaj problemeve të ndotjes së mjedisit /ndryshimi në % kundrejt vitit të kaluar.				
	Numri i Masave për përmirësimin e efiçencës së energjisë sipas sektoreve që administrohen nga Bashkia		1	1	1

3.2	**Objektivi i Politikës së Programit**				
	Treguesit e Performancës për Objektivin	**2022**	**2023**	**2024**	**2025**

3.3	**Objektivi i Politikës së Programit**				
	Treguesit e Performancës për Objektivin				

Kryetari i NJVV		Kordinatori i GMS		Drejtuesi i Programit	
Emri Mbiemri:		Emri Mbiemri:		Emri Mbiemri:	
Nënshkrimi:		Nënshkrimi:		Nënshkrimi:	
Datë:		Datë:		Datë:	

DEKLARATA E POLITIKËS SË PROGRAMIT

Programi Buxhetor Afatmesëm	**2023-2025**

Programi	**06140**	**Planifikimi Urban Vendor**

Përshkrimi i Programit

• Zhvillim, përditësim, bashkërendim dhe monitorim i planeve të zhvillimit urbanistik;
• Planifikim, administrim, zhvillim dhe kontrolli i territorit, sipas rnënyrës së përcaktuar me ligj.
• Grante, hua ose financime për të rnbështetur zgjerimin, përmirësirnin ose mirërnbajtjen e stokut të banesave;

1	**Qëllimi i Politikës së Programit**	Strategji të unifikuara për zhvillimin e integruar të territorit në funksion të krijimit të një rajoni shumëqendërsh përmes krijimit e zhvillimit të infrastrukturës publike, administrative, sociale dhe kulturore.			
	Treguesit e Performancës në nivel Qëllimi	**2022**	**2023**	**2024**	**2025**
	Bashkia përdor instrumentat planifikimit sipas parashikimeve ligjore :Instrumentat të përdorur nga bashkia: - PPV periudha 2015 - 2030	1	1	1	1
	Bashkia përdor instrumentat planifikimit sipas parashikimeve ligjore : Plani detajuar për njësi të ndryshme	8	9	7	7
1.1.	**Objektivi i Politikës së Programit**	Hartimi, mbështetja dhe monitorimi i proceseve planifikuese në Bashkinë Shkodër, me qëllim sigurimin e kornizës së përgjithshme të zhvillimit të territorit dhe promovimit te tij. Realizimi dhe Monitorimi i Sistemit të Adresave si mjet për përmirësimin e shërbimeve dhe identitetit të qytetarit			
	Treguesit e Performancës për Objektivin	**2022**	**2023**	**2024**	**2025**
	Bashkia përdor instrumentat planifikimit sipas parashikimeve ligjore :Instrumentat të përdorur nga bashkia: - PPV periudha 2015 - 2030	1	1	1	1
	Bashkia përdor instrumentat planifikimit sipas parashikimeve ligjore : Plani detajuar për njësi të ndryshme	8	9	7	7
	Efiçienca e programit të planifikimit urban vendor: Raporti i të ardhurave nga lejet e zhvillimit të miratuara kundrejt totalit të të ardhurave të bashkisë (në %).	0.14	0.16	0.16	0.16
	Përmirësimi i adresarit të bashkisë Shkodër: Rritja e rrugëve të azhornuar në sistemin e adresave në vite (ndryshimi vjetor në %)	0.14	0.14	0.12	0.12
1.2.	**Objektivi i Politikës së Programit**				
	Treguesit e Performancës për Objektivin	**2022**	**2023**	**2024**	**2025**
1.3.	**Objektivi i Politikës së Programit**				
	Treguesit e Performancës për Objektivin	**2022**	**2023**	**2024**	**2025**

Kryetari i NJVV		**Kordinatori i GMS**		**Drejtuesi i Programit**	
Emri Mbiemri:		Emri Mbiemri:		Emri Mbiemri:	
Nënshkrimi:		Nënshkrimi:		Nënshkrimi:	
Datë:		Datë:		Datë:	

DEKLARATA E POLITIKËS SË PROGRAMIT

Programi Buxhetor Afatmesëm	**2023-2025**	
Programi	**06140**	**Planifikimi Urban Vendor**

Përshkrimi i Programit

• Zhvillim, përditësim, bashkërendim dhe monitorim i planeve të zhvillimit urbanistik;
• Planifikim, administrim, zhvillim dhe kontrolli i territorit, sipas rnënyrës së përcaktuar me ligj.
• Grante, hua ose financime për të rnbështetur zgjerimin, përmirësirnin ose mirërnbajtjen e stokut të banesave;

2	**Qëllimi i Politikës së Programit**				
	Treguesit e Performancës në nivel Qëllimi				
2.1.	**Objektivi i Politikës së Programit**				
	Treguesit e Performancës për Objektivin	**2022**	**2023**	**2024**	**2025**
2.2.	**Objektivi i Politikës së Programit**				
	Treguesit e Performancës për Objektivin	**2022**	**2023**	**2024**	**2025**
2.3.	**Objektivi i Politikës së Programit**				
	Treguesit e Performancës për Objektivin				

Kryetari i NJVV		**Kordinatori i GMS**		**Drejtuesi i Programit**	
Emri Mbiemri:		Emri Mbiemri:		Emri Mbiemri:	
Nënshkrimi:		Nënshkrimi:		Nënshkrimi:	
Datë:		Datë:		Datë:	

DEKLARATA E POLITIKËS SË PROGRAMIT

Programi Buxhetor Afatmesëm	**2023-2025**	
Programi	**06140**	**Planifikimi Urban Vendor**

Përshkrimi i Programit

• Zhvillim, përditësim, bashkërendim dhe monitorim i planeve të zhvillimit urbanistik;
• Planifikim, administrim, zhvillim dhe kontrolli i territorit, sipas rnënyrës së përcaktuar me ligj.
• Grante, hua ose financime për të rnbështetur zgjerimin, përmirësirnin ose mirërnbajtjen e stokut të banesave;

3	**Qëllimi i Politikës së Programit**				
	Treguesit e Performancës në nivel Qëllimi				
3.1	**Objektivi i Politikës së Programit**				
	Treguesit e Performancës për Objektivin	**2022**	**2023**	**2024**	**2025**
3.2	**Objektivi i Politikës së Programit**				
	Treguesit e Performancës për Objektivin	**2022**	**2023**	**2024**	**2025**
3.3	**Objektivi i Politikës së Programit**				
	Treguesit e Performancës për Objektivin				

Kryetari i NJVV		**Kordinatori i GMS**		**Drejtuesi i Programit**	
Emri Mbiemri:		Emri Mbiemri:		Emri Mbiemri:	
Nënshkrimi:		Nënshkrimi:		Nënshkrimi:	
Datë:		Datë:		Datë:	

DEKLARATA E POLITIKËS SË PROGRAMIT

Programi Buxhetor Afatmesëm	**2023-2025**	
Programi	**06140**	**Planifikimi Urban Vendor**

Përshkrimi i Programit

• Zhvillim, përditësim, bashkërendim dhe monitorim i planeve të zhvillimit urbanistik;
• Planifikim, administrim, zhvillim dhe kontrolli i territorit, sipas rnënyrës së përcaktuar me ligj.
• Grante, hua ose financime për të rnbështetur zgjerimin, përmirësirnin ose mirërnbajtjen e stokut të banesave;

4	**Qëllimi i Politikës së Programit**				
	Treguesit e Performancës në nivel Qëllimi				
4.1	**Objektivi i Politikës së Programit**				
	Treguesit e Performancës për Objektivin	**2022**	**2023**	**2024**	**2025**
4.2	**Objektivi i Politikës së Programit**				
	Treguesit e Performancës për Objektivin	**2022**	**2023**	**2024**	**2025**
4.3	**Objektivi i Politikës së Programit**				
	Treguesit e Performancës për Objektivin				

Kryetari i NJVV		**Kordinatori i GMS**		**Drejtuesi i Programit**	
Emri Mbiemri:		Emri Mbiemri:		Emri Mbiemri:	
Nënshkrimi:		Nënshkrimi:		Nënshkrimi:	
Datë:		Datë:		Datë:	

DEKLARATA E POLITIKËS SË PROGRAMIT

Programi Buxhetor Afatmesëm	**2023-2025**	
Programi	**06260**	**Shërbimet Publike Vendore**

Përshkrimi i Programit

- Planifikim i përmirësimit dhe zhvillimit të strukturave si: rekreacioni, hapësirat e përbashkëta dhe relaksuese për komunitetin;
- Mbjellja e luleve, shkurreve dhe pernëve dekorative, të cilat përmirësojnë hapësirën e gjelbërt të njësisë së vetëqeverisjes vendore;

1	**Qëllimi i Politikës së Programit**	I.Garantimi për të gjithë qytetarët e saj shërbime publike cilësore në të gjithë territorin e saj pavarësisht vendodhjes së tyre. II.Përmirësimi i efiçiencës dhe efektivitetit të shërbimeve publike, modernizimi i tyre nëpërmjet përmirësimit të vazhdueshëm të teknologjisë III. Ndërtimin, rehabilitimin dhe mirëmbajtjen e varrezave publike si dhe garantimi i shërbimit të varrimit:

Treguesit e Performancës në nivel Qëllimi	2022	2023	2024	2025
Kapaciteti i varrezave publike për 1000 banorë	683	683	776	776

1.1.	**Objektivi i Politikës së Programit**	Përmbushja e nevojës për kryerjen e shërbimeve ditore të ruajtjes, pastrimit, mirëmbajtjes dhe të tjera për objektet dhe hapësirat publike.

Treguesit e Performancës për Objektivin	2022	2023	2024	2025
Rritja e efiçiencës buxhetore në ofrimin e shërbimeve publike - ndryshimi në % kundrejt vitit paraardhës	0.41	0.13	-0.04	0.09

1.2.	**Objektivi i Politikës së Programit**	Shërbim cilësor me standarde dhe sipas normativave të rregullores së Mirëmbajtjes së Varrezave. Zgjerim i territorit të Varrezave për vazhdimësinë e këtij shërbimi .

Treguesit e Performancës për Objektivin	2022	2023	2024	2025
Kapaciteti i varrezave publike për 1000 banorë.	683	683	776	776
Përmirësimi i shërbimit të varrezave -Zgjerimi i sipërfaqes se mirëmbajtjes për garantimin e shërbimit funeral në qytet - ndryshimi në % kundrejt vitit paraardhës.			0.14	

1.3.	**Objektivi i Politikës së Programit**	Shtimi i aktiviteteve festive që kanë nevojë për dekorim, duke ruajtur traditën dhe kulturën tonë.

Treguesit e Performancës për Objektivin	2022	2023	2024	2025
Përshtatja e dekorit të aktivitetit në lidhje me traditën dhe kulturën- ndryshimi në % kundrejt vitit paraardhës	0.44	0.16	0.07	

Kryetari i NJVV		Kordinatori i GMS		Drejtuesi i Programit	
Emri Mbiemri:		Emri Mbiemri:		Emri Mbiemri:	
Nënshkrimi:		Nënshkrimi:		Nënshkrimi:	
Datë:		Datë:		Datë:	

DEKLARATA E POLITIKËS SË PROGRAMIT

Programi Buxhetor Afatmesëm	**2023-2025**	
Programi	**06260**	**Shërbimet Publike Vendore**

Përshkrimi i Programit

- Planifikim i përmirësimit dhe zhvillimit të strukturave si: rekreacioni, hapësirat e përbashkëta dhe relaksuese për komunitetin;
- Mbjellja e luleve, shkurreve dhe pernëve dekorative, të cilat përmirësojnë hapësirën e gjelbërt të njësisë së vetëqeverisjes vendore;

2	**Qëllimi i Politikës së Programit**	Përmirësimi i cilësisë së mirëmbajtjes dhe riorganizimi i lulishteve , zgjerimi i sipërfaqeve të gjelbërta dhe gjelbërimit rrugor.			
	Treguesit e Performancës në nivel Qëllimi	**2022**	**2023**	**2024**	**2025**
	Përmirësimi i shërbimeve publike vendore - Raporti i sipërfaqes së gjelbëruar kundrejt sipërfaqes totale të bashkisë (në %)	0.77	0.83	0.83	0.86
	Efiçienca e shërbimit / mbulimi kostos së shërbimit nga tarifa - Raporti të ardhurave nga tarifa kundrejt shpenzimeve totale për shërbimin e menaxhimit të mbetjeve (Raporti në %)	0.57	0.57	0.55	0.54
2.1.	**Objektivi i Politikës së Programit**	Përmirësimi i cilësisë së mirëmbajtjes dhe riorganizimi i lulishteve, zgjerimi i sipërfaqeve të gjelbërta dhe gjelbërimit rrugor, në të gjithë Bashkinë.			
	Treguesit e Performancës për Objektivin	**2022**	**2023**	**2024**	**2025**
	Përmirësimi i shërbimeve publike vendore - Raporti i sipërfaqes së gjelbëruar kundrejt sipërfaqes totale të bashkisë (në %)	0.77	0.83	0.83	0.86
	Efiçienca e shërbimit / mbulimi kostos së shërbimit nga tarifa - Raporti të ardhurave nga tarifa kundrejt shpenzimeve totale për shërbimin e menaxhimit të mbetjeve (Raporti në %)	0.57	0.57	0.55	0.54
	Përmirësimi i menaxhimit të tarifave të shërbimit të gjelberimit - Raporti shuma totale e arketuar për shërbimin kundrejt shumës së faturuar nga klientët (Raporti në %)	1	1	1	1
	Lekë të ardhura nga tarifa e gjelbërimit kundrejt siperfaqes se mirembajtuar (në mijë lekë/sip mirëmbajtur në m2)	0.228	0.211	0.211	0.205
2.2.	**Objektivi i Politikës së Programit**				
	Treguesit e Performancës për Objektivin	**2022**	**2023**	**2024**	**2025**
2.3.	**Objektivi i Politikës së Programit**				
	Treguesit e Performancës për Objektivin				

Kryetari i NJVV		**Kordinatori i GMS**		**Drejtuesi i Programit**	
Emri Mbiemri:		Emri Mbiemri:		Emri Mbiemri:	
Nënshkrimi:		Nënshkrimi:		Nënshkrimi:	
Datë:		Datë:		Datë:	

DEKLARATA E POLITIKËS SË PROGRAMIT

Programi Buxhetor Afatmesëm	**2023-2025**	
Programi	**06260**	**Shërbimet Publike Vendore**

Përshkrimi i Programit

- Planifikim i përmirësimit dhe zhvillimit të strukturave si: rekreacioni, hapësirat e përbashkëta dhe relaksuese për komunitetin;
- Mbjellja e luleve, shkurreve dhe pernëve dekorative, të cilat përmirësojnë hapësirën e gjelbërt të njësisë së vetëqeverisjes vendore;

3	**Qëllimi i Politikës së Programit**	I.Garantimin e shërbimeve publike cilësore për përmirësimin jetesës së qytetarëve dhe permiresimin e ndricimit te mjediseve publike. II.Rritja e efiçencës dhe efektivitetit të sherbimeve publike, nëpërmjet përmirësimit të vazhdueshëm të teknologjisë si dhe zgjerimit të zonës së shërbimit.			
	Treguesit e Performancës në nivel Qëllimi	**0**	**0**	**0**	**0**
	0	0	0	0	0
	0	0	0	0	0
	0	0	0	0	0
3.1	**Objektivi i Politikës së Programit**	Përmirësimi i menaxhimit të shërbimit të ndriçimit.			
	Treguesit e Performancës për Objektivin	**2022**	**2023**	**2024**	**2025**
	Rritja e mbulimit të territorit me ndriçim publik: - Sipërfaqja e shtuar e rrugëve dhe e shesheve të ndriçuara; - Sipërfaqe e hapësirave publike e mbuluar me ndriçim – raporti sipërfaqe e mbuluar me ndriçim kundrejt totalit të sipërfaqes publike të bashkisë (në%)	0.847	0.872	0.898	0.924
	Përmirësimi i efiçiencës së buxhetit të bashkisë për shërbimin e ndriçimit publik -Shpenzime operative totale kundrejt sipërfaqes totale të ndriçuar - (Mijë Lekë të shpenzuara për m2 katror hapësirë publike të ndriçuar)	0.096	0.103	0.097	0.094
	Përmirësimi i mbulimit të kostove nga tarifa e shërbimit ; Mbulimi sherbimit te ndricimit publik nga tarifa e sherbimit- Lekë ardhura nga tarifat për ndriçimin e hapësirave publike kundrejt totalit të shpenzimeve të bashkisë për mbulimin me ndriçim (në %)	0.41	0.37	0.38	0.38
	Përmirësimi i mbulimit të kostove nga tarifa e shërbimit ; Mbulimi sherbimit te ndricimit publik nga tarifa e sherbimit- Lekë ardhura nga tarifat për ndriçimin e hapësirave publike kundrejt totalit të shpenzimeve të bashkisë për mbulimin e pageses se konsumit te EE per ndriçimin rrugor (në %)	0.63	0.56	0.55	0.53
3.2	**Objektivi i Politikës së Programit**				
	Treguesit e Performancës për Objektivin	**2022**	**2023**	**2024**	**2025**
3.3	**Objektivi i Politikës së Programit**				
	Treguesit e Performancës për Objektivin				

Kryetari i NJVV		Kordinatori i GMS		Drejtuesi i Programit	
Emri Mbiemri:		Emri Mbiemri:		Emri Mbiemri:	
Nënshkrimi:		Nënshkrimi:		Nënshkrimi:	
Datë:		Datë:		Datë:	

DEKLARATA E POLITIKËS SË PROGRAMIT

Programi Buxhetor Afatmesëm	**2023-2025**

Programi	**06260**	**Shërbimet Publike Vendore**

Përshkrimi i Programit

- Planifikim i përmirësimit dhe zhvillimit të strukturave si: rekreacioni, hapësirat e përbashkëta dhe relaksuese për komunitetin;
- Mbjellja e luleve, shkurreve dhe pernëve dekorative, të cilat përmirësojnë hapësirën e gjelbërt të njësisë së vetëqeverisjes vendore;

4	**Qëllimi i Politikës së Programit**				
	Treguesit e Performancës në nivel Qëllimi				
4.1	**Objektivi i Politikës së Programit**				
	Treguesit e Performancës për Objektivin	**2022**	**2023**	**2024**	**2025**
4.2	**Objektivi i Politikës së Programit**				
	Treguesit e Performancës për Objektivin	**2022**	**2023**	**2024**	**2025**
4.3	**Objektivi i Politikës së Programit**				
	Treguesit e Performancës për Objektivin				

Kryetari i NJVV		**Kordinatori i GMS**		**Drejtuesi i Programit**	
Emri Mbiemri:		Emri Mbiemri:		Emri Mbiemri:	
Nënshkrimi:		Nënshkrimi:		Nënshkrimi:	
Datë:		Datë:		Datë:	

DEKLARATA E POLITIKËS SË PROGRAMIT

Programi Buxhetor Afatmesëm	**2023-2025**	
Programi	**06370**	**Furnizimi me Ujë dhe Kanalizime**

Përshkrimi i Programit

• Administrim i problemeve të fumizimit me ujë;
• Mbikëqyrje dhe disiplinim i të gjitha problemeve të fumizimit me ujë, duke përfshire pastërtinë e ujit, crnimin dhe kontrollet e sasisë;
• Ngritja ose vënia në funksionim e kapaciteteve të zgjeruara në shërbirnin lokal të furnimizmit me ujë;

1	**Qëllimi i Politikës së Programit**	I.Garantimin e shërbimeve publike cilesore per permiresimin jetesës se qytetarëve dhe mbrojtjen e mjedisit. II.Rritja e efiçencës dhe efektivitetit të sherbimeve publike, nëpërmjet përmirësimit të vazhdueshëm të teknologjisë si dhe zgjerimit të zonës së shërbimit. III.Rritja e transparencës në lidhje me ofrimin e shërbimeve publike			
	Treguesit e Performancës në nivel Qëllimi	**2022**	**2023**	**2024**	**2025**
	Rritja e mbulimit me shërbim : % e popullsisë që mbulohet nga shërbimi i trajtimit të ujërave të zeza/ndotura	0.24	0.24	0.24	0.24
	Rritja e mbulimit me shërbim : % e popullsisë që mbulohet me shërbime sanitare / kanalizimeve të ujërave të përdorura (zeza dhe bardha)	0.49	0.47	0.48	0.5
	Efiçienca e shërbimit / mbulimi kostos së shërbimit nga tarifa -Mbulimi I kostos nga tarifa e shërbimit (Raporti i të ardhurave nga tarifa kundrejt kostove (vetem O & M jo investime, pra jo kosto totale (në %)	1.33	1.26	1.26	1.27
	Efiçienca buxhetore për ofrimin e shërbimit - Buxheti për menaxhimin e kanalizimeve sanitare (m3 ujëra të zeza të menaxhuara) (Mijë Lekë për m3 ujëra të zeza (kosto operative dhe mirëmbajtje plus investime)	0.208	0.209	0.211	0.238
1.1.	**Objektivi i Politikës së Programit**	Përmirësimi i sistemit të kanalizimit të ujërave të zeza në të gjithë zonat urbane të Njësive Administrative të bashkisë; Mirë administrimi i shërbimit të furnizimit me ujë			
	Treguesit e Performancës për Objektivin	**2022**	**2023**	**2024**	**2025**
	Sasia e ujit të shkarkuar në sistemin e përunimit të ujërave të ndotur - ndryshimi ne % kundrejt vitit paraardhës	0.4			
	Rritja e mbulimit me shërbim : % e popullsisë që mbulohet nga shërbimi i trajtimit të ujërave të zeza/ndotura	0.24	0.24	0.24	0.24
	Rritja e mbulimit me shërbim : % e popullsisë që mbulohet me shërbime sanitare / kanalizimeve të ujërave të përdorura (zeza dhe bardha)	0.49	0.47	0.48	0.5
	Efiçienca e shërbimit / mbulimi kostos së shërbimit nga tarifa -Mbulimi i kostos nga tarifa e shërbimit (Raporti I të ardhurave nga tarifa kundrejt kostove (vetem O & M jo investime, pra jo kosto totale (në %)	1.33	1.26	1.26	1.27
1.2.	**Objektivi i Politikës së Programit**	Përmirësimi i sistemit të kanalizimit të ujrave të shiut në të gjithë zonat urbane të Nj.A të bashkisë.			
	Treguesit e Performancës për Objektivin	**2022**	**2023**	**2024**	**2025**
	Rritja e efiçencës buxhetore në ofrimin e shërbimit të kanalizimeve të ujërave të shiut - ndryshimi në % kundrejt vitit paraardhës	0.07			
1.3.	**Objektivi i Politikës së Programit**				
	Treguesit e Performancës për Objektivin	**2022**	**2023**	**2024**	**2025**

Kryetari i NJVV		**Kordinatori i GMS**		**Drejtuesi i Programit**	
Emri Mbiemri:		Emri Mbiemri:		Emri Mbiemri:	
Nënshkrimi:		Nënshkrimi:		Nënshkrimi:	
Datë:		Datë:		Datë:	

DEKLARATA E POLITIKËS SË PROGRAMIT

Programi Buxhetor Afatmesëm	**2023-2025**

Programi	**06370**	**Furnizimi me Ujë dhe Kanalizime**

Përshkrimi i Programit

• Administrim i problemeve të fumizimit me ujë;
• Mbikëqyrje dhe disiplinim i të gjitha problemeve të fumizimit me ujë, duke përfshire pastërtinë e ujit, crnimin dhe kontrollet e sasisë;
• Ngritja ose vënia në funksionim e kapaciteteve të zgjeruara në shërbirnin lokal të furnimizmit me ujë;

2	**Qëllimi i Politikës së Programit**	I.Garantimin e shërbimeve publike cilesore per permiresimin jetesës se qytetarëve. II.Ritja e efiçencës dhe efektivitetit të sherbimeve publike, nëpërmjet përmirësimit të vazhdueshëm të teknologjisë si dhe zgjerimit të zonës së shërbimit.

Treguesit e Performancës në nivel Qëllimi	2022	2023	2024	2025
Rritja e mbulimit me shërbim e ujit të pijshëm: Popullata e mbuluar me shërbimin e ujit të pijshëm kundrejt popullsisë totale të bashkisë (në %)	0.6	0.61	0.62	0.65
Kohëzgjatja e ofrimit me ujë pijshëm në ditë: Orë ujë në ditë	22	22.5	22.5	23
Efiçienca e shërbimit / mbulimi kostos së shërbimit nga tarifa - Rritja e efiçiencës financiare të menaxhimit të shërbimit. Mbulimi i kostove nga tarifa e shërbimi. Total të ardhura nga tarifa kundrejt shpenzimeve Operative dhe mirëmbajtjes (në %)	1.19	1.19	1.18	1

2.1.	**Objektivi i Politikës së Programit**	Furnizimi me ujë të pijshëm i qytetit dhe njësive administrative të Bashkisë Shkodër; Mirë administrimi i shërbimit të furnizimit me ujë.

Treguesit e Performancës për Objektivin	2022	2023	2024	2025
Sasia e prodhimit të ujit Qytet (Litër/sek)	330	306	306	307
Rritja e mbulimit me shërbim e ujit të pijshëm: Popullata e mbuluar me shërbimin e ujit të pijshëm kundrejt popullsisë totale të bashkisë (në %)	0.6	0.61	0.62	0.65
Kohëzgjatja e ofrimit me ujë pijshëm në ditë: Orë ujë në ditë	22	22.5	22.5	23
Efiçienca e shërbimit / mbulimi kostos së shërbimit nga tarifa - Rritja e efiçiencës financiare të menaxhimit të shërbimit. Mbulimi i kostove nga tarifa e shërbimi. Total të ardhura nga tarifa kundrejt shpenzimeve Operative dhe mirëmbajtjes (në %)	1.19	1.19	1.18	1

2.2.	**Objektivi i Politikës së Programit**	

Treguesit e Performancës për Objektivin	2022	2023	2024	2025

2.3.	**Objektivi i Politikës së Programit**	

Treguesit e Performancës për Objektivin				

Kryetari i NJVV		Kordinatori i GMS		Drejtuesi i Programit	
Emri Mbiemri:		Emri Mbiemri:		Emri Mbiemri:	
Nënshkrimi:		Nënshkrimi:		Nënshkrimi:	
Datë:		Datë:		Datë:	

DEKLARATA E POLITIKËS SË PROGRAMIT

Programi Buxhetor Afatmesëm	**2023-2025**	
Programi	**06370**	**Furnizimi me Ujë dhe Kanalizime**

Përshkrimi i Programit

• Administrim i problemeve të fumizimit me ujë;
• Mbikëqyrje dhe disiplinim i të gjitha problemeve të fumizimit me ujë, duke përfshire pastërtinë e ujit, crnimin dhe kontrollet e sasisë;
• Ngritja ose vënia në funksionim e kapaciteteve të zgjeruara në shërbirnin lokal të furnimizmit me ujë;

3	**Qëllimi i Politikës së Programit**				
	Treguesit e Performancës në nivel Qëllimi				
3.1	**Objektivi i Politikës së Programit**				
	Treguesit e Performancës për Objektivin	**2022**	**2023**	**2024**	**2025**
3.2	**Objektivi i Politikës së Programit**				
	Treguesit e Performancës për Objektivin	**2022**	**2023**	**2024**	**2025**
3.3	**Objektivi i Politikës së Programit**				
	Treguesit e Performancës për Objektivin				

Kryetari i NJVV		**Kordinatori i GMS**		**Drejtuesi i Programit**	
Emri Mbiemri:		Emri Mbiemri:		Emri Mbiemri:	
Nënshkrimi:		Nënshkrimi:		Nënshkrimi:	
Datë:		Datë:		Datë:	

DEKLARATA E POLITIKËS SË PROGRAMIT

Programi Buxhetor Afatmesëm	**2023-2025**	
Programi	**06370**	**Furnizimi me Ujë dhe Kanalizime**

Përshkrimi i Programit

• Administrim i problemeve të fumizimit me ujë;
• Mbikëqyrje dhe disiplinim i të gjitha problemeve të fumizimit me ujë, duke përfshire pastërtinë e ujit, crnimin dhe kontrollet e sasisë;
• Ngritja ose vënia në funksionim e kapaciteteve të zgjeruara në shërbirnin lokal të furnimizmit me ujë;

4	**Qëllimi i Politikës së Programit**				
	Treguesit e Performancës në nivel Qëllimi				
4.1	**Objektivi i Politikës së Programit**				
	Treguesit e Performancës për Objektivin	**2022**	**2023**	**2024**	**2025**
4.2	**Objektivi i Politikës së Programit**				
	Treguesit e Performancës për Objektivin	**2022**	**2023**	**2024**	**2025**
4.3	**Objektivi i Politikës së Programit**				
	Treguesit e Performancës për Objektivin				

Kryetari i NJVV		**Kordinatori i GMS**		**Drejtuesi i Programit**	
Emri Mbiemri:		Emri Mbiemri:		Emri Mbiemri:	
Nënshkrimi:		Nënshkrimi:		Nënshkrimi:	
Datë:		Datë:		Datë:	

DEKLARATA E POLITIKËS SË PROGRAMIT

Programi Buxhetor Afatmesëm	**2023-2025**	
Programi	**07220**	**Shërbimet e Kujdesit Parësor**

Përshkrimi i Programit

Ndërtim, rehabilitim dhe mirëmbajtje e ndërtesave të shërbimit parësor shëndetësor dhe zhvillimin e aktiviteteve edukuese e promovuese në nivel vendor, të cilat lidhen me mbrojtjen e shëndetit, si dhe administrimin e qendrave e të shërbimeve të tjera në fushën e shëndetit publik, sipas mënyrës së përcaktuar me ligj;

1	**Qëllimi i Politikës së Programit**	Projektimi, përmirësimi i kushteve të qendrave shëndetësore parësore në territor dhe mirëadministrimi i infrastrukturës së ndërtuar.			
	Treguesit e Performancës në nivel Qëllimi	**2022**	**2023**	**2024**	**2025**
	Numri i qendrave shëndetësore funksionale.	14	14	14	14
	Përmirësimi i informimit dhe edukimit shëndetësor të komunitetit : Numri i aktiviteteve informuese dhe promovuese për shëndetin. (trendi në %)	-0.19			
	Rritja e mbulimit me shërbimin e kontrollit mjekësor bazë pa pagesë (shërbimi i qendrave të kujdesit parësor) Numri i personave të shërbyer kundrejt numrit total të popullsisë së bashkisë (raporti në %)	0.86	0.86	0.86	0.86
1.1.	**Objektivi i Politikës së Programit**	Ndërtim, rehabilitim dhe mirëmbajtje e ndërtesave të shërbimit parësor shëndetësor sipas mënyrës së përcaktuar me ligj; Përmirësimi i shëndetit, cilësisë së jetës së komunitetit përmes zhvillimit të aktiviteteve edukuese e promovuese në nivel vendor, të cilat lidhen me mbrojtjen e shëndetit, edukimin e promocionin shëndetësor, parandalimin e sëmundjeve dhe			
	Treguesit e Performancës për Objektivin	**2022**	**2023**	**2024**	**2025**
	Numri i qendrave shëndetësore funksionale.	14	14	14	14
	Numri i qendrave shëndetësore të mirëmbajtura	2	1		
	Përmirësimi i informimit dhe edukimit shëndetësor të komunitetit : Numri i aktiviteteve informuese dhe promovuese për shëndetin. (trendi në %)	-0.19			
	Rritja e mbulimit me shërbimin e kontrollit mjekësor bazë pa pagesë (shërbimi i qendrave të kujdesit parësor) Numri i personave të shërbyer kundrejt numrit total të popullsisë së bashkisë (raporti në %)	0.86	0.86	0.86	0.86
1.2.	**Objektivi i Politikës së Programit**				
	Treguesit e Performancës për Objektivin	**2022**	**2023**	**2024**	**2025**
1.3.	**Objektivi i Politikës së Programit**				
	Treguesit e Performancës për Objektivin	**2022**	**2023**	**2024**	**2025**

Kryetari i NJVV		**Kordinatori i GMS**		**Drejtuesi i Programit**	
Emri Mbiemri:		Emri Mbiemri:		Emri Mbiemri:	
Nënshkrimi:		Nënshkrimi:		Nënshkrimi:	
Datë:		Datë:		Datë:	

DEKLARATA E POLITIKËS SË PROGRAMIT

Programi Buxhetor Afatmesëm	**2023-2025**	
Programi	**07220**	**Shërbimet e Kujdesit Parësor**

Përshkrimi i Programit

Ndërtim, rehabilitim dhe mirëmbajtje e ndërtesave të shërbimit parësor shëndetësor dhe zhvillimin e aktiviteteve edukuese e promovuese në nivel vendor, të cilat lidhen me mbrojtjen e shëndetit, si dhe administrimin e qendrave e të shërbimeve të tjera në fushën e shëndetit publik, sipas mënyrës së përcaktuar me ligj;

2	**Qëllimi i Politikës së Programit**				
	Treguesit e Performancës në nivel Qëllimi				
2.1.	**Objektivi i Politikës së Programit**				
	Treguesit e Performancës për Objektivin	**2022**	**2023**	**2024**	**2025**
2.2.	**Objektivi i Politikës së Programit**				
	Treguesit e Performancës për Objektivin	**2022**	**2023**	**2024**	**2025**
2.3.	**Objektivi i Politikës së Programit**				
	Treguesit e Performancës për Objektivin				

Kryetari i NJVV		**Kordinatori i GMS**		**Drejtuesi i Programit**	
Emri Mbiemri:		Emri Mbiemri:		Emri Mbiemri:	
Nënshkrimi:		Nënshkrimi:		Nënshkrimi:	
Datë:		Datë:		Datë:	

DEKLARATA E POLITIKËS SË PROGRAMIT

Programi Buxhetor Afatmesëm	**2023-2025**	
Programi	**07220**	**Shërbimet e Kujdesit Parësor**

Përshkrimi i Programit

Ndërtim, rehabilitim dhe mirëmbajtje e ndërtesave të shërbimit parësor shëndetësor dhe zhvillimin e aktiviteteve edukuese e promovuese në nivel vendor, të cilat lidhen me mbrojtjen e shëndetit, si dhe administrimin e qendrave e të shërbimeve të tjera në fushën e shëndetit publik, sipas mënyrës së përcaktuar me ligj;

3	**Qëllimi i Politikës së Programit**				
	Treguesit e Performancës në nivel Qëllimi				
3.1	**Objektivi i Politikës së Programit**				
	Treguesit e Performancës për Objektivin	**2022**	**2023**	**2024**	**2025**
3.2	**Objektivi i Politikës së Programit**				
	Treguesit e Performancës për Objektivin	**2022**	**2023**	**2024**	**2025**
3.3	**Objektivi i Politikës së Programit**				
	Treguesit e Performancës për Objektivin				

Kryetari i NJVV		**Kordinatori i GMS**		**Drejtuesi i Programit**	
Emri Mbiemri:		Emri Mbiemri:		Emri Mbiemri:	
Nënshkrimi:		Nënshkrimi:		Nënshkrimi:	
Datë:		Datë:		Datë:	

DEKLARATA E POLITIKËS SË PROGRAMIT

Programi Buxhetor Afatmesëm	**2023-2025**	
Programi	**07220**	**Shërbimet e Kujdesit Parësor**

Përshkrimi i Programit

Ndërtim, rehabilitim dhe mirëmbajtje e ndërtesave të shërbimit parësor shëndetësor dhe zhvillimin e aktiviteteve edukuese e promovuese në nivel vendor, të cilat lidhen me mbrojtjen e shëndetit, si dhe administrimin e qendrave e të shërbimeve të tjera në fushën e shëndetit publik, sipas mënyrës së përcaktuar me ligj;

4	**Qëllimi i Politikës së Programit**				
	Treguesit e Performancës në nivel Qëllimi				
4.1	**Objektivi i Politikës së Programit**				
	Treguesit e Performancës për Objektivin	**2022**	**2023**	**2024**	**2025**
4.2	**Objektivi i Politikës së Programit**				
	Treguesit e Performancës për Objektivin	**2022**	**2023**	**2024**	**2025**
4.3	**Objektivi i Politikës së Programit**				
	Treguesit e Performancës për Objektivin				

Kryetari i NJVV		**Kordinatori i GMS**		**Drejtuesi i Programit**	
Emri Mbiemri:		Emri Mbiemri:		Emri Mbiemri:	
Nënshkrimi:		Nënshkrimi:		Nënshkrimi:	
Datë:		Datë:		Datë:	

DEKLARATA E POLITIKËS SË PROGRAMIT

Programi Buxhetor Afatmesëm	**2023-2025**	
Programi	**08130**	**Sport dhe Argëtim**

Përshkrimi i Programit

•Vënie në funksionim ose mbështetje e strukturave për veprimtari ose ngjarje sportive (fusha lojërash, fusha tenisi, pishina noti, korsi vrapim, ringje boksi, pista patinazhi, palestra etj.); mbështetje për ekipet përfaqesuese vendore në veprirntaritë sportive; Mbështetje e strukturave për veprimtari ose ngjarje sportive (struktura për qëndrimin e spektatorëve; sidomos vende të pajisura për lojëra me letra, lojëra me tabelë etj.);

1	**Qëllimi i Politikës së Programit**	Krijimi i infrastrukturës mbështetëse dhe bazës materiale për zhvillimin e proceseve stërvitore për të gjitha ekipet zinxhire të klubit shumësportësh "Vllaznia". Rritja e pjesëmarrjes së të rinjve në aktivitete sportive dhe zhvillimin e sportit në komunitet synojmë organizimin e përvitshëm të programit "Jeto me sportin"			
	Treguesit e Performancës në nivel Qëllimi	**2022**	**2023**	**2024**	**2025**
	Pjesëmarrës në aktivitetet sportive - ndryshimi në % kundrejt vitit paraardhës.				
	Strukturave për veprimtari ose ngjarje sportive (fusha lojërash, fusha tenisi, pishina noti, korsi vrapimi, ringje boksi, pista patinazhi, palestra etj.): Struktura për veprimtari sportive (në numër)	3	3	3	3
	Mbështetja për ekipet përfaqesuese të bashkisë në veprimtaritë sportive në kampionate kombëtarë dhe ndërkobëtare.´-Total shpenzime për veprimtarinë sportive kundrejt numrit total të sportisteve (Mijë lekë/banor)	92	75	75	75
1.1.	**Objektivi i Politikës së Programit**	Të promovojmë dhe te nxisim pjesëmarrjen aktive të te rinjve në aktivitete sportive dhe sociale, si aktorë thelbësorë në zhvillimin e territorit.			
	Treguesit e Performancës për Objektivin	**2022**	**2023**	**2024**	**2025**
	Pjesëmarrës në aktivitetet sportive - ndryshimi në % kundrejt vitit paraardhës.				
1.2.	**Objektivi i Politikës së Programit**	Menaxhimi dhe mirëadministrimi i strukturave sportive dhe krijimi infrastrukturës së përshtatshme dhe cilësore për të gjithë sportet.			
	Treguesit e Performancës për Objektivin	**2022**	**2023**	**2024**	**2025**
	Efiçienca e mbështetjes buxhetore per terrenet sportive - ndryshimi në % kundrejt vitit paraardhës.	1.401295247	0.062102678	0.008139298	0.009220528
	Strukturave për veprimtari ose ngjarje sportive (fusha lojërash, fusha tenisi, pishina noti, korsi vrapimi, ringje boksi, pista patinazhi, palestra etj.): Struktura për veprimtari sportive (në numër)	3	3	3	3
1.3.	**Objektivi i Politikës së Programit**	Garantimi i pjesëmarrjes së të gjithë ekipeve të Klubit Vllaznia në Kampionatet Kombëtare me synim arritjen e rezultateve cilësore.			
	Treguesit e Performancës për Objektivin	**2022**	**2023**	**2024**	**2025**
	Mbështetja për ekipet përfaqesuese të bashkisë në veprimtaritë sportive në kampionate kombëtare dhe nderkombëtare (numri i sportistëve në vite)	454	454	454	454
	Mbështetja për ekipet përfaqesuese të bashkisë në veprimtaritë sportive në kampionate kombëtarë dhe ndërkobëtare.´-Total shpenzime për veprimtarinë sportive kundrejt numrit total të sportisteve (Mijë lekë/banor)	92	75	75	75
	Mbeshtetja për ekipet përfaqesuese të bashkisë në veprimtarite sportive ne kampionate kombetare dhe nderkombetare	të rinj që merren me sp	rinj që merren me	rinj që merren me	0 të rinj që merren me sport
	Numër Qendër olimpike	1	1	1	1

Kryetari i NJVV		Kordinatori i GMS		Drejtuesi i Programit	
Emri Mbiemri:		Emri Mbiemri:		Emri Mbiemri:	
Nënshkrimi:		Nënshkrimi:		Nënshkrimi:	
Datë:		Datë:		Datë:	

DEKLARATA E POLITIKËS SË PROGRAMIT

Programi Buxhetor Afatmesëm	2023-2025	
Programi	08130	Sport dhe Argëtim

Përshkrimi i Programit

•Vënie në funksionim ose mbështetje e strukturave për veprimtari ose ngjarje sportive (fusha lojërash, fusha tenisi, pishina noti, korsi vrapim, ringje boksi, pista patinazhi, palestra etj.); mbështetje për ekipet përfaqesuese vendore në veprirntaritë sportive; Mbështetje e strukturave për veprimtari ose ngjarje sportive (struktura për qëndrimin e spektatorëve; sidomos vende të pajisura për lojëra me letra, lojëra me tabelë etj.);

2	**Qëllimi i Politikës së Programit**				
	Treguesit e Performancës në nivel Qëllimi				
2.1.	**Objektivi i Politikës së Programit**				
	Treguesit e Performancës për Objektivin	2022	2023	2024	2025
2.2.	**Objektivi i Politikës së Programit**				
	Treguesit e Performancës për Objektivin	2022	2023	2024	2025
2.3.	**Objektivi i Politikës së Programit**				
	Treguesit e Performancës për Objektivin				

Kryetari i NJVV		Kordinatori i GMS		Drejtuesi i Programit	
Emri Mbiemri:		Emri Mbiemri:		Emri Mbiemri:	
Nënshkrimi:		Nënshkrimi:		Nënshkrimi:	
Datë:		Datë:		Datë:	

DEKLARATA E POLITIKËS SË PROGRAMIT

Programi Buxhetor Afatmesëm	2023-2025	
Programi	08130	Sport dhe Argëtim

Përshkrimi i Programit

•Vënie në funksionim ose mbështetje e strukturave për veprimtari ose ngjarje sportive (fusha lojërash, fusha tenisi, pishina noti, korsi vrapim, ringje boksi, pista patinazhi, palestra etj.); mbështetje për ekipet përfaqesuese vendore në veprirntaritë sportive; Mbështetje e strukturave për veprimtari ose ngjarje sportive (struktura për qëndrimin e spektatorëve; sidomos vende të pajisura për lojëra me letra, lojëra me tabelë etj.);

3	**Qëllimi i Politikës së Programit**				
	Treguesit e Performancës në nivel Qëllimi				
3.1	**Objektivi i Politikës së Programit**				
	Treguesit e Performancës për Objektivin	2022	2023	2024	2025
3.2	**Objektivi i Politikës së Programit**				
	Treguesit e Performancës për Objektivin	2022	2023	2024	2025
3.3	**Objektivi i Politikës së Programit**				
	Treguesit e Performancës për Objektivin				

Kryetari i NJVV		Kordinatori i GMS		Drejtuesi i Programit	
Emri Mbiemri:		Emri Mbiemri:		Emri Mbiemri:	
Nënshkrimi:		Nënshkrimi:		Nënshkrimi:	
Datë:		Datë:		Datë:	

DEKLARATA E POLITIKËS SË PROGRAMIT

Programi Buxhetor Afatmesëm	2023-2025	
Programi	08130	Sport dhe Argëtim

Përshkrimi i Programit

•Vënie në funksionim ose mbështetje e strukturave për veprimtari ose ngjarje sportive (fusha lojërash, fusha tenisi, pishina noti, korsi vrapim, ringje boksi, pista patinazhi, palestra etj.); mbështetje për ekipet përfaqesuese vendore në veprirntaritë sportive; Mbështetje e strukturave për veprimtari ose ngjarje sportive (struktura për qëndrimin e spektatorëve; sidomos vende të pajisura për lojëra me letra, lojëra me tabelë etj.);

4	**Qëllimi i Politikës së Programit**				
	Treguesit e Performancës në nivel Qëllimi				
4.1	**Objektivi i Politikës së Programit**				
	Treguesit e Performancës për Objektivin	2022	2023	2024	2025
4.2	**Objektivi i Politikës së Programit**				
	Treguesit e Performancës për Objektivin	2022	2023	2024	2025
4.3	**Objektivi i Politikës së Programit**				
	Treguesit e Performancës për Objektivin				

Kryetari i NJVV		Kordinatori i GMS		Drejtuesi i Programit	
Emri Mbiemri:		Emri Mbiemri:		Emri Mbiemri:	
Nënshkrimi:		Nënshkrimi:		Nënshkrimi:	
Datë:		Datë:		Datë:	

DEKLARATA E POLITIKËS SË PROGRAMIT

Programi Buxhetor Afatmesëm	2023-2025	
Programi	08220	Trashëgimia Kulturore, Eventet Artistike dhe Kulturore

Përshkrimi i Programit

• Zhvillim, mbrojtje dhe promovim i vlerave të trashëgirnisë kulturore me interes vendor, si dhe administrim i objekteve që lidhen me ushtrimin e këtyre funksioneve;
• Mbështetja e vendeve historike, kopshteve zoologjike dhe botanike;
• Zhvillim, mbrojtje dhe promovim i bibliotekave, e të ambienteve për lexim me qëllim edukimin e përgjithshërn

1	**Qëllimi i Politikës së Programit**	Menaxhimi dhe administrimi i institucioneve kulturoro- artistike, aseteve të trashëgimisë kulturore, duke risjellur në vëmendjen e vizitorëve vlerat dhe pasuritë që disponohen, ndër më të pasurat në vendin tonë si në sektorit arkeologjik, etnografik, historik, te fotografisë, muzikës, teatrit etj. Ruajtja dhe promovimi i trashëgimisë kulturore të zonave të ndryshme të territorit të			
	Treguesit e Performancës në nivel Qëllimi	**2022**	**2023**	**2024**	**2025**
	Numri i shfaqjeve kulturore; artistike për trashëgiminë kulturore, të mbështetura me fondet e bashkisë – ndryshimi në % kundrejt vitit të kaluar		0.06		
	Fonde buxhetore të shpenzuara për një institucion të trashëgimisë kulturore – raporti fonde buxhetore kundrejt numrit total të institucioneve të trashëgimisë (Mijë Lekë / institucion)	13939	14913	15014	14962
1.1.	**Objektivi i Politikës së Programit**	Ruajtja dhe promovimi i vlerave të trashëgimisë kulturore dhe mirëadministrimi e fuqizimi i institucioneve menaxhuese.			
	Treguesit e Performancës për Objektivin	**2022**	**2023**	**2024**	**2025**
	Numri i shfaqjeve kulturore; artistike për trashëgiminë kulturore, të mbështetura me fondet e bashkisë – ndryshimi në % kundrejt vitit të kaluar		0.06		
	Numri i aktiviteteve rreth informimit dhe promovimit te trashegimise kulturore ne komunitet. -ndryshimi në % kundrejt vitit të kaluar	0.07			
	Numri i guidave dhe materialeve promovuese - ndryshimi në % kundrejt vitit të kaluar				
	Numri i materialeve promovuese fletëpalosje të prodhuara- ndryshimi në % kundrejt vitit të kaluar	0.14			
1.2.	**Objektivi i Politikës së Programit**	Ruajtja, mirëadministrimi dhe pasurimi i fondit të bibliotekës Marin Barleti.			
	Treguesit e Performancës për Objektivin	**2022**	**2023**	**2024**	**2025**
	Numri i fondit të librave të pasuruar – ndryshimi në % kundrejt vitit të kaluar	0.5			
	Numri i anëtareve të rregjistruar në Bibliotekë – ndryshimi në % kundrejt vitit të kaluar	0.04	0.05		
	Efiçienca e mbështetjes buxhetore për strukturat e institucionit Dega Ekonomike e Kultures - ndryshimi në % kundrejt vitit paraardhës.	0.16	0.1		
	Numrat e revistës Gegnia	3	3	3	3
1.3.	**Objektivi i Politikës së Programit**	Fuqizimi dhe rritja e kapaciteteve të institucioneve kulturore dhe artistike të Bashkisë së Shkodrës, Përmiresimi i mjediseve për zhvillimin e aktiviteteve artistike, rikonstuksione të ambjenteve ndihmëse në institucionet e ndryshme të kulturës.			
	Treguesit e Performancës për Objektivin	**2022**	**2023**	**2024**	**2025**
	Efiçienca e mbështetjes buxhetore për strukturat e institucionit Teatri Migjeni - ndryshimi në % kundrejt vitit paraardhës.	0.17	-0.01		
	Numri i punonjësve të qendrës kulturore "Pjeter Gaci"	4	4	4	4
	Numri i shfaqjeve në bandën frymore - ndryshimi në % kundrejt vitit të kaluar	0.7	0.058823529		
	Numri i aktiviteteve kulturore të Bashkisë Shkodrës - ndryshimi në % kundrejt vitit të kaluar	0.09	0.37	0.01	-0.01

Kryetari i NJVV		Kordinatori i GMS		Drejtuesi i Programit	
Emri Mbiemri:		Emri Mbiemri:		Emri Mbiemri:	
Nënshkrimi:		Nënshkrimi:		Nënshkrimi:	
Datë:		Datë:		Datë:	

DEKLARATA E POLITIKËS SË PROGRAMIT

Programi Buxhetor Afatmesëm	**2023-2025**

Programi	**08220**	**Trashëgimia Kulturore, Eventet Artistike dhe Kulturore**

Përshkrimi i Programit

• Zhvillim, mbrojtje dhe promovim i vlerave të trashëgirnisë kulturore me interes vendor, si dhe administrim i objekteve që lidhen me ushtrimin e këtyre funksioneve;
• Mbështetja e vendeve historike, kopshteve zoologjike dhe botanike;
• Zhvillim, mbrojtje dhe promovim i bibliotekave, e të ambienteve për lexim me qëllim edukimin e përgjithshërn

2	**Qëllimi i Politikës së Programit**				
	Treguesit e Performancës në nivel Qëllimi				
2.1.	**Objektivi i Politikës së Programit**				
	Treguesit e Performancës për Objektivin	**2022**	**2023**	**2024**	**2025**
2.2.	**Objektivi i Politikës së Programit**				
	Treguesit e Performancës për Objektivin	**2022**	**2023**	**2024**	**2025**
2.3.	**Objektivi i Politikës së Programit**				
	Treguesit e Performancës për Objektivin				

Kryetari i NJVV		**Kordinatori i GMS**		**Drejtuesi i Programit**	
Emri Mbiemri:		Emri Mbiemri:		Emri Mbiemri:	
Nënshkrimi:		Nënshkrimi:		Nënshkrimi:	
Datë:		Datë:		Datë:	

DEKLARATA E POLITIKËS SË PROGRAMIT

Programi Buxhetor Afatmesëm	**2023-2025**

Programi	**08220**	**Trashëgimia Kulturore, Eventet Artistike dhe Kulturore**

Përshkrimi i Programit

• Zhvillim, mbrojtje dhe promovim i vlerave të trashëgirnisë kulturore me interes vendor, si dhe administrim i objekteve që lidhen me ushtrimin e këtyre funksioneve;
• Mbështetja e vendeve historike, kopshteve zoologjike dhe botanike;
• Zhvillim, mbrojtje dhe promovim i bibliotekave, e të ambienteve për lexim me qëllim edukimin e përgjithshërn

3	**Qëllimi i Politikës së Programit**				
	Treguesit e Performancës në nivel Qëllimi				
3.1	**Objektivi i Politikës së Programit**				
	Treguesit e Performancës për Objektivin	**2022**	**2023**	**2024**	**2025**
3.2	**Objektivi i Politikës së Programit**				
	Treguesit e Performancës për Objektivin	**2022**	**2023**	**2024**	**2025**
3.3	**Objektivi i Politikës së Programit**				
	Treguesit e Performancës për Objektivin				

Kryetari i NJVV		**Kordinatori i GMS**		**Drejtuesi i Programit**	
Emri Mbiemri:		Emri Mbiemri:		Emri Mbiemri:	
Nënshkrimi:		Nënshkrimi:		Nënshkrimi:	
Datë:		Datë:		Datë:	

DEKLARATA E POLITIKËS SË PROGRAMIT

Programi Buxhetor Afatmesëm	**2023-2025**	
Programi	**08220**	**Trashëgimia Kulturore, Eventet Artistike dhe Kulturore**

Përshkrimi i Programit

• Zhvillim, mbrojtje dhe promovim i vlerave të trashëgirnisë kulturore me interes vendor, si dhe administrim i objekteve që lidhen me ushtrimin e këtyre funksioneve;
• Mbështetja e vendeve historike, kopshteve zoologjike dhe botanike;
• Zhvillim, mbrojtje dhe promovim i bibliotekave, e të ambienteve për lexim me qëllim edukimin e përgjithshërn

4	**Qëllimi i Politikës së Programit**				
	Treguesit e Performancës në nivel Qëllimi				
4.1	**Objektivi i Politikës së Programit**				
	Treguesit e Performancës për Objektivin	**2022**	**2023**	**2024**	**2025**
4.2	**Objektivi i Politikës së Programit**				
	Treguesit e Performancës për Objektivin	**2022**	**2023**	**2024**	**2025**
4.3	**Objektivi i Politikës së Programit**				
	Treguesit e Performancës për Objektivin				

Kryetari i NJVV		**Kordinatori i GMS**		**Drejtuesi i Programit**	
Emri Mbiemri:		Emri Mbiemri:		Emri Mbiemri:	
Nënshkrimi:		Nënshkrimi:		Nënshkrimi:	
Datë:		Datë:		Datë:	

DEKLARATA E POLITIKËS SË PROGRAMIT

Programi Buxhetor Afatmesëm	2023-2025	
Programi	09120	Arsimi Bazë përfshirë Parashkollorin

Përshkrimi i Programit

• Shpenzime për paga për mësuesit e kopshteve të fëmijëve dhe stafit mbështetës;
• Programe mësimore për trajnimin e edukatoreve dhe rnësuesve;
• Furnizimi dhe mbështetja me ushqim e kopshteve.
• Ndërtim dhe mirëmbajtje e strukturave shkollore;

1	**Qëllimi i Politikës së Programit**	Ndërtimi, rehabilitimi dhe mirëmbajtja e ndërtesave arsimore të sistemit shkollor parauniversitar.			
	Treguesit e Performancës në nivel Qëllimi	**2022**	**2023**	**2024**	**2025**
	Mësimi në klasat e arsimit bazë zhvillohet sipas standardit kombëtar: i) Mësues për nxënës; Numri mesatar i fëmijëve për çdo punonjës mësimor (Raporti numrit të nxenesve kundrejt numrit total të mesueseve në arsimin bazë);	0.12	0.12	0.12	0.12
	Mësimi në klasat e arsimit bazë zhvillohet sipas standardit kombëtar - Nxënës në klasë: Numri mesatar i nxënësve në një klasë (Raporti numrit total të nxënësve kundrejt numrit total të klasave në arsimin bazë)	14	14	14	14
	Mësimi në klasat e arsimit parashkollor zhvillohet sipas standardit kombëtar: Edukator për femije kopshti ; Numri mesatar i fëmijëve për çdo edukator (Raporti numrit të nxenesve kundrejt numrit total të edukatoreve në arsimin parashkollor);	16	15	15	15
	Efiçienca buxhetore për përmirësimin e shërbimit arsimor bazë - Raporti i shpenzimeve në institucionin e arsimit bazë kundrejt numrit total të nxenesve te arsimit bazë dhe parashkollor (mijë leke/nxenes)	29.7	31.3	30.8	31
1.1.	**Objektivi i Politikës së Programit**	Sigurimi i mjediseve dhe objekteve cilësore për zhvillimin e procesit mësimor në sistemin parauniversitar dhe parashkollor.			
	Treguesit e Performancës për Objektivin	**2022**	**2023**	**2024**	**2025**
	Numër punonjësish staf mbështetës në arsimin bazë	167	167	167	167
	Mësimi në klasat e arsimit bazë zhvillohet sipas standardit kombëtar: i) Mësues për nxënës; Numri mesatar i fëmijëve për çdo punonjës mësimor (Raporti numrit të nxenesve kundrejt numrit total të mësueseve në arsimin bazë);	0.123935667	0.123935667	0.123935667	0.123935667
	Numri i shkollave në arsimin 9-vjeçar; qytet/fshat	67	67	67	67
	Mësimi në klasat e arsimit bazë zhvillohet sipas standardit kombëtar - Nxënës në klasë: Numri mesatar i nxënësve në një klasë (Raporti numrit total të nxënësve kundrejt numrit total të klasave në arsimin bazë)	14	14	14	14
1.2.	**Objektivi i Politikës së Programit**	Organizimin e aktiviteteve dhe promovimin e identitetit kombëtar e lokal, si dhe administrimin e objekteve që lidhen me ushtrimin e këtyre aktiviteteve.			
	Treguesit e Performancës për Objektivin	**2022**	**2023**	**2024**	**2025**
	Nxitja dhe promovimi i aktiviteteve kulturore, sportive dhe argetuese per femije. - Numri i nxënësve pjesëmarres në të gjitha aktivitetet	14000	14000	14000	14000
	Numri i vajzave në total në të gjitha aktivitetet	8460	8460	8460	8460
	Rritja e aktiviteteve kulturore, sportive. -Ndryshimi vjetor në % e numrit të nxënësve pjesëmarrës				
	Raporti i pjesëmarrjes së vajzave (%)	0.6	0.6	0.6	0.6
1.3.	**Objektivi i Politikës së Programit**	Krijimi i ambjenteve dhe mjediseve të sistemit arsimor bazë dhe parashkollor, të sigurtë konform standardeve ligjore.			
	Treguesit e Performancës për Objektivin	**2022**	**2023**	**2024**	**2025**
	Përmirësimi i infrastrukturës në shkolla - Shkolla në të cilat janë kryer punime kundrejt numrit total te shkollave 9 vjeçare (në %)	0.06	0.06	0.06	0.07
	Efiçienca buxhetore për përmirësimin e shërbimit arsimor bazë. - Raporti i shpenzimeve në institucionin e arsimit bazë kundrejt numrit total të nxenesve te arsimit bazë dhe parashkollor (mijë leke/nxenes)	29.7	31.3	30.8	31
	Efiçienca buxhetore për përmirësimin e shërbimit arsimor bazë: Raporti i shpenzimeve në institucionin e arsimit bazë kundrejt numrit total të institucioneve të arsimit bazë dhe parashkollor (mijë lekë/institucion).	2923	3083	3033	3054
	Numri mesatar i fëmijëve për kopësht.	36	36	36	36

Kryetari i NJVV		Kordinatori i GMS		Drejtuesi i Programit	
Emri Mbiemri:		Emri Mbiemri:		Emri Mbiemri:	
Nënshkrimi:		Nënshkrimi:		Nënshkrimi:	
Datë:		Datë:		Datë:	

DEKLARATA E POLITIKËS SË PROGRAMIT

Programi Buxhetor Afatmesëm	**2023-2025**	
Programi	**09120**	**Arsimi Bazë përfshirë Parashkollorin**

Përshkrimi i Programit

• Shpenzime për paga për mësuesit e kopshteve të fëmijëve dhe stafit mbështetës;
• Programe mësimore për trajnimin e edukatoreve dhe rnësuesve;
• Furnizimi dhe mbështetja me ushqim e kopshteve.
• Ndërtim dhe mirëmbajtje e strukturave shkollore;

2	**Qëllimi i Politikës së Programit**				
	Treguesit e Performancës në nivel Qëllimi				
2.1.	**Objektivi i Politikës së Programit**				
	Treguesit e Performancës për Objektivin	**2022**	**2023**	**2024**	**2025**
2.2.	**Objektivi i Politikës së Programit**				
	Treguesit e Performancës për Objektivin	**2022**	**2023**	**2024**	**2025**
2.3.	**Objektivi i Politikës së Programit**				
	Treguesit e Performancës për Objektivin				

Kryetari i NJVV		**Kordinatori i GMS**		**Drejtuesi i Programit**	
Emri Mbiemri:		Emri Mbiemri:		Emri Mbiemri:	
Nënshkrimi:		Nënshkrimi:		Nënshkrimi:	
Datë:		Datë:		Datë:	

DEKLARATA E POLITIKËS SË PROGRAMIT

Programi Buxhetor Afatmesëm	**2023-2025**	
Programi	**09120**	**Arsimi Bazë përfshirë Parashkollorin**

Përshkrimi i Programit

- Shpenzime për paga për mësuesit e kopshteve të fëmijëve dhe stafit mbështetës;
- Programe mësimore për trajnimin e edukatoreve dhe rnësuesve;
- Furnizimi dhe mbështetja me ushqim e kopshteve.
- Ndërtim dhe mirëmbajtje e strukturave shkollore;

3	**Qëllimi i Politikës së Programit**				
	Treguesit e Performancës në nivel Qëllimi				
3.1	**Objektivi i Politikës së Programit**				
	Treguesit e Performancës për Objektivin	**2022**	**2023**	**2024**	**2025**
3.2	**Objektivi i Politikës së Programit**				
	Treguesit e Performancës për Objektivin	**2022**	**2023**	**2024**	**2025**
3.3	**Objektivi i Politikës së Programit**				
	Treguesit e Performancës për Objektivin				

Kryetari i NJVV		**Kordinatori i GMS**		**Drejtuesi i Programit**	
Emri Mbiemri:		Emri Mbiemri:		Emri Mbiemri:	
Nënshkrimi:		Nënshkrimi:		Nënshkrimi:	
Datë:		Datë:		Datë:	

DEKLARATA E POLITIKËS SË PROGRAMIT

Programi Buxhetor Afatmesëm	2023-2025	
Programi	09120	Arsimi Bazë përfshirë Parashkollorin

Përshkrimi i Programit

• Shpenzime për paga për mësuesit e kopshteve të fëmijëve dhe stafit mbështetës;
• Programe mësimore për trajnimin e edukatoreve dhe rnësuesve;
• Furnizimi dhe mbështetja me ushqim e kopshteve.
• Ndërtim dhe mirëmbajtje e strukturave shkollore;

4	**Qëllimi i Politikës së Programit**				
	Treguesit e Performancës në nivel Qëllimi				
4.1	**Objektivi i Politikës së Programit**				
	Treguesit e Performancës për Objektivin	2022	2023	2024	2025
4.2	**Objektivi i Politikës së Programit**				
	Treguesit e Performancës për Objektivin	2022	2023	2024	2025
4.3	**Objektivi i Politikës së Programit**				
	Treguesit e Performancës për Objektivin				

Kryetari i NJVV		Kordinatori i GMS		Drejtuesi i Programit	
Emri Mbiemri:		Emri Mbiemri:		Emri Mbiemri:	
Nënshkrimi:		Nënshkrimi:		Nënshkrimi:	
Datë:		Datë:		Datë:	

DEKLARATA E POLITIKËS SË PROGRAMIT

Programi Buxhetor Afatmesëm	2023-2025	
Programi	09230	Arsimi i Mesëm i Përgjithshëm

Përshkrimi i Programit

• Ndërtim dhe mirëmbajtje e institucioneve shkollore;
• Ndërtim, rehabilitim dhe mirëmbajtje e ndërtesave arsimore e sistemit shkollor parauniversitar, me përjashtim të shkollave profesionale.
• Shpenzimet për paga për stafin mbështetës.

1	**Qëllimi i Politikës së Programit**	Ndërtimi, rehabilitimi dhe mirëmbajtja e ndërtesave arsimore të sistemit shkollor parauniversitar në arsimin e mesëm të përgjithshëm.			
	Treguesit e Performancës në nivel Qëllimi	2022	2023	2024	2025
	Përmirësimi i tërheqjes së nxënësve që mbarojnë arsimin bazë në arsimin e mesëm të përgjithshëm: Numri i nxënësve të regjistruar në sistemin e arsimit të mesëm publik kundrejt numrit total të nxënësve që përfundojnë arsimin bazë (9 vjeçar) në %	0.43	0.43	0.43	0.43
	Mësimi në klasat e arsimit të përgjithshëm të mesëm zhvillohet sipas standardit kombëtar (në sistemin publik): Nxënës në klasë: Numri mesatar i nxënësve në klasë - (Raporti numri total i nxënësve në arsimin e mesëm kundrejt numrit total të klasave në arsimin e mesëm publik)	34	34	34	34
	Efiçienca buxhetore për përmirësimin e shërbimit arsimor të mesëm të përgjithshëm: Shpenzime mesatare për një nxënës në shkollën e mesme (total shpenzime) kundrejt numrit total të nxënësve në arsimin e mesëm publik (Mijë Lekë / Nxënës).	12.98	12.7	10.68	10.71
1.1.	**Objektivi i Politikës së Programit**	Ofrimi i shërbimeve cilësore për zhvillimin e procesit mësimor edukativ në kushte të përshtatshme në gjithë territorin administrativ të Bashkisë së Shkodrës në arsimin e mesëm të përgjithshëm.			
	Treguesit e Performancës për Objektivin	2022	2023	2024	2025
	Përmirësimi i shërbimit në procesin edukativ dhe mësimor - Numri i punonjësve mbështetës në arsimin e mesëm të përgjithshëm	36	36	36	36
	Numri i shkollave të mesme të përgjithshme	13	13	13	13
	Përmirësimi i tërheqjes së nxënësve që mbarojnë arsimin bazë në arsimin e mesëm të përgjithshëm: Numri i nxënësve të regjistruar në sistemin e arsimit të mesëm publik kundrejt numrit total të nxënësve që përfundojnë arsimin bazë (9 vjeçar) në %	0.43	0.43	0.43	0.43
	Mësimi në klasat e arsimit të përgjithshëm të mesëm zhvillohet sipas standardit kombëtar (në sistemin publik): Nxënës në klasë: Numri mesatar i nxënësve në klasë - (Raporti numri total i nxënësve në arsimin e mesëm kundrejt numrit total të klasave në arsimin e mesëm publik)	34	34	34	34
1.2.	**Objektivi i Politikës së Programit**	Sigurimi i mjediseve dhe objekteve cilësore për zhvillimin e procesit mësimor në arsimin e mesëm të përgjithshëm.			
	Treguesit e Performancës për Objektivin	2022	2023	2024	2025
	Përmirësimi i infrastrukturës në shkollat e arsimit të mesëm të përgjithshëm. - Shkolla në të cilat janë kryer punime kundrejt numrit total të shkollave të mesme të përgjithshme në qytet.	0.333333333	0.5	0.5	0.5
	Përmirësimi i infrastrukturës në shkollat e arsimit të mesëm të përgjithshëm. - Shkolla në të cilat janë kryer punime kundrejt numrit total të shkollave të mesme të përgjithshme në njësi administrative.	0.571428571	0.571428571	0.571428571	0.571428571
	Efiçienca buxhetore për përmirësimin e shërbimit arsimor të mësëm - Raporti i shpenzimeve në institucionin e arsimit të mesëm të përgjithshëm kundrejt numrit total të nxënësve të arsimit të mesëm të përgjithshëm (mijë lekë/nxenës).	12.98	12.7	10.68	10.71
1.3.	**Objektivi i Politikës së Programit**				
	Treguesit e Performancës për Objektivin	2022	2023	2024	2025

Kryetari i NJVV		Kordinatori i GMS		Drejtuesi i Programit	
Emri Mbiemri:		Emri Mbiemri:		Emri Mbiemri:	
Nënshkrimi:		Nënshkrimi:		Nënshkrimi:	
Datë:		Datë:		Datë:	

DEKLARATA E POLITIKËS SË PROGRAMIT

Programi Buxhetor Afatmesëm	2023-2025	
Programi	09230	Arsimi i Mesëm i Përgjithshëm

Përshkrimi i Programit

• Ndërtim dhe mirëmbajtje e institucioneve shkollore;
• Ndërtim, rehabilitim dhe mirëmbajtje e ndërtesave arsimore e sistemit shkollor parauniversitar, me përjashtim të shkollave profesionale.
• Shpenzimet për paga për stafin mbështetës.

2	**Qëllimi i Politikës së Programit**	Ndërtimi, rehabilitimi dhe mirëmbajtja e ndërtesave arsimore të sistemit shkollor parauniversitar në arsimin e mesëm profesional.			
	Treguesit e Performancës në nivel Qëllimi	2022	2023	2024	2025
	Përmirësimi i akomodimit të nxënësve në konviktet e shkollave profesionale: Numri i nxënësve të akomoduar në konvikte kundrejt numrit total të dhonave të konvikteve (nxënës për dhomë mesatarisht)	1.08	1.2	1.2	1.2
	Rritja e efiçiencës së menaxhimit të konvikteve. Shpenzime për një nxënës të akomoduar në konvikt në sistemin publik (lekë/student): Shpenzime në lekë për 1 nxënës të akomoduar në konvikt (Mijë Lekë/student) (raporti shpenzime totale për menaxhimin e konviktit kundrejt numrit total të nxënësve të akomoduar në konvikt)	3920	3283	2972	2972
2.1.	**Objektivi i Politikës së Programit**	Ofrimi i shërbimeve cilësore për zhvillimin e procesit mësimor edukativ në kushte të përshtatshme në gjithë territorin administrativ të Bashkisë së Shkodrës në arsimin e mesëm profesional.			
	Treguesit e Performancës për Objektivin	2022	2023	2024	2025
	Numri i punonjësve që shërbejnë në konviktet e arsimit të mesëm profesional	26	26	26	26
	Numri i godinave që i shërbejnë arsimit profesional	4	4	4	4
	Përmirësimi i akomodimit të nxënësve në konviktet e shkollave profesionale: Numri i nxënësve të akomoduar në konvikte kundrejt numrit total të dhonave të konvikteve (nxënës për dhomë mesatarisht)	1.08	1.2	1.2	1.2
	Rritja e efiçiencës së menaxhimit të konvikteve. Shpenzime për një nxënës të akomoduar në konvikt në sistemin publik (lekë/student): Shpenzime në lekë për 1 nxënës të akomoduar në konvikt (Mijë Lekë/student) (raporti shpenzime totale për menaxhimin e konviktit kundrejt numrit total të nxënësve të akomoduar në konvikt)	3920	3283	2972	2972
2.2.	**Objektivi i Politikës së Programit**				
	Treguesit e Performancës për Objektivin	2022	2023	2024	2025
2.3.	**Objektivi i Politikës së Programit**				
	Treguesit e Performancës për Objektivin				

Kryetari i NJVV		Kordinatori i GMS		Drejtuesi i Programit	
Emri Mbiemri:		Emri Mbiemri:		Emri Mbiemri:	
Nënshkrimi:		Nënshkrimi:		Nënshkrimi:	
Datë:		Datë:		Datë:	

DEKLARATA E POLITIKËS SË PROGRAMIT

Programi Buxhetor Afatmesëm	**2023-2025**	
Programi	**09230**	**Arsimi i Mesëm i Përgjithshëm**

Përshkrimi i Programit

• Ndërtim dhe mirëmbajtje e institucioneve shkollore;
• Ndërtim, rehabilitim dhe mirëmbajtje e ndërtesave arsimore e sistemit shkollor parauniversitar, me përjashtim të shkollave profesionale.
• Shpenzimet për paga për stafin mbështetës.

3	**Qëllimi i Politikës së Programit**				
	Treguesit e Performancës në nivel Qëllimi				
3.1	**Objektivi i Politikës së Programit**				
	Treguesit e Performancës për Objektivin	**2022**	**2023**	**2024**	**2025**
3.2	**Objektivi i Politikës së Programit**				
	Treguesit e Performancës për Objektivin	**2022**	**2023**	**2024**	**2025**
3.3	**Objektivi i Politikës së Programit**				
	Treguesit e Performancës për Objektivin				

Kryetari i NJVV		**Kordinatori i GMS**		**Drejtuesi i Programit**	
Emri Mbiemri:		Emri Mbiemri:		Emri Mbiemri:	
Nënshkrimi:		Nënshkrimi:		Nënshkrimi:	
Datë:		Datë:		Datë:	

DEKLARATA E POLITIKËS SË PROGRAMIT

Programi Buxhetor Afatmesëm	**2023-2025**	
Programi	**09230**	**Arsimi i Mesëm i Përgjithshëm**

Përshkrimi i Programit

• Ndërtim dhe mirëmbajtje e institucioneve shkollore;
• Ndërtim, rehabilitim dhe mirëmbajtje e ndërtesave arsimore e sistemit shkollor parauniversitar, me përjashtim të shkollave profesionale.
• Shpenzimet për paga për stafin mbështetës.

4	**Qëllimi i Politikës së Programit**				
	Treguesit e Performancës në nivel Qëllimi				
4.1	**Objektivi i Politikës së Programit**				
	Treguesit e Performancës për Objektivin	**2022**	**2023**	**2024**	**2025**
4.2	**Objektivi i Politikës së Programit**				
	Treguesit e Performancës për Objektivin	**2022**	**2023**	**2024**	**2025**
4.3	**Objektivi i Politikës së Programit**				
	Treguesit e Performancës për Objektivin				

Kryetari i NJVV		Kordinatori i GMS		Drejtuesi i Programit	
Emri Mbiemri:		Emri Mbiemri:		Emri Mbiemri:	
Nënshkrimi:		Nënshkrimi:		Nënshkrimi:	
Datë:		Datë:		Datë:	

DEKLARATA E POLITIKËS SË PROGRAMIT

Programi Buxhetor Afatmesëm	**2023-2025**	
Programi	**10430**	**Përkujdesi Social**

Përshkrimi i Programit

• Mallra dhe shërbime dhënë në shtëpi fëmijëve ose atyre që kujdesen për ta;
• Shërbime dhe mallrat e ndryshme dhënë familjeve, të rinjve ose fëmijëve (qendra pushimi ose zbavitjeje);
• Administrim, organizim ose mbështetje të skemave të mbrojtjes shoqërore;
• Shpenzimet për mbulimin e shërbimit të çerdheve nga njësitë e vetëqeverisjes vendore;

1	**Qëllimi i Politikës së Programit**	Planifikimi, informimi dhe zhvillimi i shërbimeve sociale multisektoriale dhe të qendrueshme duke u harmonizuar me interesat dhe nevojat e komunitetit. Gjithashtu synojmë mbulimin sa më të plotë të territorit, të Bashkisë Shkodër, duke promovuar gjithëpërfshirjen, pjesëmarrjen, krijimin e mundësive të barabarta dhe mosdiskriminimin për shkak të aftësisë së kufizuar, gjinisë			
	Treguesit e Performancës në nivel Qëllimi	**2022**	**2023**	**2024**	**2025**
	Numri i fëmijëve të trajtuar në situatë rruge. –Trendi vjetor në %	-0.17			
	Numri i përfituesve nga funksionimi i sistemit të referimit - Trendi vjetor në %	-0.4			
	Numri i organizatave pjesëmarrëse në tryezat konsultative.- në numër	25	25	25	25
1.1.	**Objektivi i Politikës së Programit**	Mbulim sa më të plotë të territorit me shërbime sociale duke u harmonizuar me nevojat dhe interesat e komunitetit.			
	Treguesit e Performancës për Objektivin	**2022**	**2023**	**2024**	**2025**
	Numri i fëmijëve të trajtuar në situatë rruge –Trendi vjetor në %	-0.17			
	Numri i familjeve të mbështetura në situatë rruge –Trendi vjetor ne %	-0.88			
	Numri i fëmijëve me masë mbrojtëse të mbështetur nga NJMF	5	5	5	5
	Numri i rasteve të fëmijëve në nevojë për mbrojtje të përfshirë në programet e përfshirjes sociale	70	70	70	70
1.2.	**Objektivi i Politikës së Programit**	Zhvillimi i aktiviteteve edukuese dhe promovuese në nivel vendor që lidhen me shërbimet e kujdesit shoqëror në bashkërendim dhe harmonizim me strategjitë dhe politikat kombëtare; Partneriteti i ngushtë me shoqërinë civile, organizatat jo-fitimprurese, biznesin privat dhe biznesin social në veçanti për ofrimin e shërbimeve sociale për shtresat në nevojë.			
	Treguesit e Performancës për Objektivin	**2022**	**2023**	**2024**	**2025**
	Numri i aktiviteteve ndërgjegjësuese të organizuara në kuadër të ditës së familjes.	7	7	7	7
	Numri i pjesëmarrësve në aktivitetet e organizuara në kuadër të ditës së familjes –Trendi vjetor në %				
	Numri i organizatave pjesëmarrëse në ditën e familjes	25	25	25	25
	Numri i aktiviteteve ndërgjegjësuese në kuadër të ditës ndërkombëtare për mbrojtjen e të drejtave të fëmijëve, 20 nëntori..	3	3	3	3
1.3.	**Objektivi i Politikës së Programit**				
	Treguesit e Performancës për Objektivin	**2022**	**2023**	**2024**	**2025**

Kryetari i NJVV		**Kordinatori i GMS**		**Drejtuesi i Programit**	
Emri Mbiemri:		Emri Mbiemri:		Emri Mbiemri:	
Nënshkrimi:		Nënshkrimi:		Nënshkrimi:	
Datë:		Datë:		Datë:	

DEKLARATA E POLITIKËS SË PROGRAMIT

Programi Buxhetor Afatmesëm	**2023-2025**

Programi	**10430**	**Përkujdesi Social**

Përshkrimi i Programit

• Mallra dhe shërbime dhënë në shtëpi fëmijëve ose atyre që kujdesen për ta;
• Shërbime dhe mallrat e ndryshme dhënë familjeve, të rinjve ose fëmijëve (qendra pushimi ose zbavitjeje);
• Administrim, organizim ose mbështetje të skemave të mbrojtjes shoqërore;
• Shpenzimet për mbulimin e shërbimit të çerdheve nga njësitë e vetëqeverisjes vendore;

2	**Qëllimi i Politikës së Programit**	Krijimi, ndërtimi dhe administrimi i qendrave komunitare për ofrimin e shërbimeve sociale vendore.			
	Treguesit e Performancës në nivel Qëllimi	**2022**	**2023**	**2024**	**2025**
	Numri i fëmijëve dhe familjeve që marrin shërbim në qendrën e specializuar për diagnostimin e hershëm të fëmijëve me autizëm. - në numër	15	20	25	25
	Numri i qendrave sociale komunitare funksionale; - në numër	13	13	13	13
	Numri i përfituesve të shërbimeve në qendrat komunitare "Për Famijen". - në numër	6600	6600	6600	6600
2.1.	**Objektivi i Politikës së Programit**	Ndërtimi dhe administrimi i qendrave që ofrojnë shërbime sociale me orientim promovimin dhe zhvillimin e këtyre shërbimeve; Konsolidimi i shërbimeve pranë qendrës rinore "Atelie" për nxitjen dhe promovimin e pjesëmarrjes aktive në formim profesional e edukim, aktivitete artistike, kulturore dhe sociale për të rinjtë e Bashkisë Shkodër			
	Treguesit e Performancës për Objektivin	**2022**	**2023**	**2024**	**2025**
	Numri i fëmijëve dhe familjeve që marrin shërbim në qendrën e specializuar për diagnostimin e hershëm të fëmijëve me autizëm.- në numër	15	20	25	25
	Numri i qendrave sociale komunitare funksionale; - në numër	13	13	13	13
	Numri i përfituesve të shërbimeve në qendrat komunitare "Për Famijen".- në numër	6600	6600	6600	6600
	Rritja e numrit të personave të shërbyer në vit / Të moshuar të trajtuar në vit në qendrat e shërbimeve sociale. Trendi vjetor ne %	-0.69			
2.2.	**Objektivi i Politikës së Programit**				
	Treguesit e Performancës për Objektivin	**2022**	**2023**	**2024**	**2025**
2.3.	**Objektivi i Politikës së Programit**				
	Treguesit e Performancës për Objektivin				

Kryetari i NJVV		Kordinatori i GMS		Drejtuesi i Programit	
Emri Mbiemri:		Emri Mbiemri:		Emri Mbiemri:	
Nënshkrimi:		Nënshkrimi:		Nënshkrimi:	
Datë:		Datë:		Datë:	

DEKLARATA E POLITIKËS SË PROGRAMIT

Programi Buxhetor Afatmesëm	**2023-2025**	
Programi	**10430**	**Përkujdesi Social**

Përshkrimi i Programit

• Mallra dhe shërbime dhënë në shtëpi fëmijëve ose atyre që kujdesen për ta;
• Shërbime dhe mallrat e ndryshme dhënë familjeve, të rinjve ose fëmijëve (qendra pushimi ose zbavitjeje);
• Administrim, organizim ose mbështetje të skemave të mbrojtjes shoqërore;
• Shpenzimet për mbulimin e shërbimit të çerdheve nga njësitë e vetëqeverisjes vendore;

3	**Qëllimi i Politikës së Programit**	Bashkëpunimi dhe bashkërëndimi me ministrinë përgjegjëse për mirëqënien sociale, donatorët, shoqërinë civile, për krijimin e fondeve për financimin e shërbimeve sociale sipas mënyrës së përcaktuar me ligj.			
	Treguesit e Performancës në nivel Qëllimi	**0**	**0**	**0**	**0**
	0				
	0				
	0	0	0	0	
3.1	**Objektivi i Politikës së Programit**	Krijimi i fondit të dedikuar për financimin e shërbimeve sociale në bashkërendim Bashki - Ministri - Donatorë / Shoqëri Civile.			
	Treguesit e Performancës për Objektivin	**2022**	**2023**	**2024**	**2025**
	Numri i fëmijëve në nevojë që marrin pjesë dhe performojnë në aktivitetin artistiko-kulturor. - në numër	30	30	30	30
	Numri i fëmijëve në nevojë që marrin pjesë dhe performojnë në aktivitetin artistiko-kulturor. - në numër	25	25	25	25
	Përmirësimi i mbështetjes për personat me aftësi të kufizuar në qendrat rezidenciale: Numri i shtëpive familje funksionale dhe në shërbim të PAK.- në numër	8	8	8	8
	Përmirësimi i mbështetjes për personat me aftësi të kufizuar në qendrat rezidenciale: Numri i përfituesve Opera Madonnina del Grapa + Projekti Shpresa- në numër	77	77	77	77
3.2	**Objektivi i Politikës së Programit**	Identifikimi i individëve dhe familjeve në nevojë të cilët nuk mund të sigurojnë plotësimin e nevojave bazë jetike, zhvillimin e aftësive të mundësive personale, ruajtjen e integritetit dhe përfshirjen shoqërore për shkak të aftësive dhe mundësive të kufizuara ekonomike, fizike, psikologjike e shoqërore.			
	Treguesit e Performancës për Objektivin	**2022**	**2023**	**2024**	**2025**
	Shërbimi për personat e sëmurë dhe PAK realizohet sipas standardit kombëtar për këto shërbime. - Numri i personave të asistuar me pagesë paaftësie. - Trendi vjetor në %				
	Shërbimi për personat e sëmurë dhe PAK realizohet sipas standardit kombëtar për këto shërbime - Përfitimi monetar (në mijë lekë) për paaftësi	152.91	157.55	156.3	156.3
	- Shërbimi për personat e sëmurë dhe PAK realizohet sipas standardit kombëtar për këto shërbime. - Numri i personave të asistuar me pagesë invaliditeti Trendi vjetor në %				
	Shërbimi për personat e sëmurë dhe PAK realizohet sipas standardit kombëtar për këto shërbime. - Përfitimi monetar (në mijë lekë) për invaliditet	33.83	33.83	33.83	33.83
3.3	**Objektivi i Politikës së Programit**				
	Treguesit e Performancës për Objektivin				

Kryetari i NJVV		Kordinatori i GMS		Drejtuesi i Programit	
Emri Mbiemri:		Emri Mbiemri:		Emri Mbiemri:	
Nënshkrimi:		Nënshkrimi:		Nënshkrimi:	
Datë:		Datë:		Datë:	

DEKLARATA E POLITIKËS SË PROGRAMIT

Programi Buxhetor Afatmesëm	**2023-2025**	
Programi	**10430**	**Përkujdesi Social**

Përshkrimi i Programit

• Mallra dhe shërbime dhënë në shtëpi fëmijëve ose atyre që kujdesen për ta;
• Shërbime dhe mallrat e ndryshme dhënë familjeve, të rinjve ose fëmijëve (qendra pushimi ose zbavitjeje);
• Administrim, organizim ose mbështetje të skemave të mbrojtjes shoqërore;
• Shpenzimet për mbulimin e shërbimit të çerdheve nga njësitë e vetëqeverisjes vendore;

4	**Qëllimi i Politikës së Programit**	Administrimi, rregullimi dhe zhvillimi i shërbimeve të sistemit parashkollor për mirërritjen e fëmijëve 0-3 vjeç.			
	Treguesit e Performancës në nivel Qëllimi	**2022**	**2023**	**2024**	**2025**
	Përmirësimi i shërbimit në çerdhet: Numri i çerdheve - Ndryshimi vjetor në numër	1			
	Përmirësimi i shërbimit në çerdhet: Numri i fëmijëve përfitues të shërbimit - Ndryshimi vjetor në numër	88			
4.1	**Objektivi i Politikës së Programit**	Krijimi, zgjerimi dhe zhvillimi i shërbimeve për fëmijët e moshës 0-3 vjeç.			
	Treguesit e Performancës për Objektivin	**2022**	**2023**	**2024**	**2025**
	Përmirësimi i shërbimit në çerdhet: Numri i çerdheve - Ndryshimi vjetor në numër	1			
	Përmirësimi i shërbimit në çerdhet: Numri i fëmijëve përfitues të shërbimit - Ndryshimi vjetor në numër	88			
	Raporti vajza që frekuentojnë çerdhet - në %	0.48	0.48	0.48	0.48
	Numri i Çerdheve të reja dhe të rikonstruktuara	1			
4.2	**Objektivi i Politikës së Programit**				
	Treguesit e Performancës për Objektivin	**2022**	**2023**	**2024**	**2025**
4.3	**Objektivi i Politikës së Programit**				
	Treguesit e Performancës për Objektivin				

Kryetari i NJVV		Kordinatori i GMS		Drejtuesi i Programit	
Emri Mbiemri:		Emri Mbiemri:		Emri Mbiemri:	
Nënshkrimi:		Nënshkrimi:		Nënshkrimi:	
Datë:		Datë:		Datë:	

DEKLARATA E POLITIKËS SË PROGRAMIT

Programi Buxhetor Afatmesëm	**2023-2025**	
Programi	**10661**	**Strehimi Social**

Përshkrimi i Programit

• Përfitime në natyrë për të ndihmuar familjet të përballojnë koston e strehimit;
• Ndërtim dhe administrim i banesave për strehimin social, sipas mënyrës së përcaktuar me ligj;
• Pagesa të kryera në mënyrë të përkohshme ose afatgjatë për të ndihmuar qiramarrësit për koston e qirasë;
• Administrim i çështjeve dhe shërbimeve të strehimit; promovim, monitorim dhe vlerësim i veprimtarive për zhvillimin

1	**Qëllimi i Politikës së Programit**	Ndërtimin dhe administrimin e banesave për strehimin social, sipas mënyrës së përcaktuar me ligj.			
	Treguesit e Performancës në nivel Qëllimi	**2022**	**2023**	**2024**	**2025**
	Rritja e përfituesve të programeve të strehimit social : Numri personave të mbështetur me strehim social sipas kategorive (Ndryshimi vjetor në numër)	291	50	50	
	Rritja e të ardhurave nga shërbimi i banesave sociale të bashkisë: Të ardhurat nga qeraja e banesave sociale (Rritja në %)	18.64			
1.1.	**Objektivi i Politikës së Programit**	Përmirësimi i kushteve të banimit për shtresat në nevojë.			
	Treguesit e Performancës për Objektivin	**2022**	**2023**	**2024**	**2025**
	Rritja e përfituesve të programeve të strehimit social : Numri personave të mbështetur me strehim social sipas kategorive. (Ndryshimi vjetor në numër)	291	50	50	
	Numri i banesave sociale funksionale si pjesë e fondit të banesave sociale me qira të bashkisë	107	120	130	130
	Rritja e të ardhurave nga shërbimi i banesave sociale të bashkisë: Të ardhurat nga qeraja e banesave sociale (Rritja në %)	18.64			
	Rritja e përfituesve të programeve të strehimit social ; Numri i individe/familjeve qe perfitojne banesa sociale me qira (Ndryshimi vjetor në numër)	134	10	10	
1.2.	**Objektivi i Politikës së Programit**				
	Treguesit e Performancës për Objektivin	**2022**	**2023**	**2024**	**2025**
1.3.	**Objektivi i Politikës së Programit**				
	Treguesit e Performancës për Objektivin	**2022**	**2023**	**2024**	**2025**

Kryetari i NJVV		**Kordinatori i GMS**		**Drejtuesi i Programit**	
Emri Mbiemri:		Emri Mbiemri:		Emri Mbiemri:	
Nënshkrimi:		Nënshkrimi:		Nënshkrimi:	
Datë:		Datë:		Datë:	

DEKLARATA E POLITIKËS SË PROGRAMIT

Programi Buxhetor Afatmesëm	**2023-2025**		
Programi	**10661**	**Strehimi Social**	

Përshkrimi i Programit				
• Perfitime ne natyre per te ndermjdar familjet të përballojnë koston e strehimit; • Ndërtim dhe administrim i banesave për strehimin social, sipas mënyrës së përcaktuar me ligj;	0	0	0	0

2	**Qëllimi i Politikës së Programit**	Administrimi i programeve të strehimit social.			
	Treguesit e Performancës në nivel Qëllimi	**2022**	**2023**	**2024**	**2025**
	Rritja e përfituesve të programeve të strehimit social : Numri i familjeve që përfitojnë bonus strehime, (merren para kesh për një kontratë qeraje) (Ndryshimi vjetor në numër)	27	11	5	5
	Rritja e përfituesve të programeve të strehimit social : Numri i familjeve perfituese nga subvencionimi i interesave të kredive nga shteti për familjet në nevojë (kredi të buta për shtëpi) (Ndryshimi vjetor në numër);	-25	-10	-5	-5
2.1.	**Objektivi i Politikës së Programit**	Vlerësimi, planifikimi dhe sigurimi i kushteve të përshtatshme të banimit, për individët dhe familjet në nevojë,përmes ofrimit të alternativave për njëstrehim të gatshëm, të arritshëm, të përballueshëm dhe të përshtatshëm			
	Treguesit e Performancës për Objektivin	**2022**	**2023**	**2024**	**2025**
	Numri i aplikimeve për subvencionim qiraje (raporti në % viti korent kundrejt vitit të kaluar)				
	Rritja e përfituesve të programeve të strehimit social : Numri i familjeve që përfitojnë bonus strehime, (merren para kesh për një kontratë qeraje) (Ndryshimi vjetor në numer)	27	11	5	5
	Numri i aplikimeve për subvencionimin e interesave të kredisë (raporti në % viti korent kundrejt vitit të kaluar)				
	Rritja e përfituesve të programeve të strehimit social : Numri i familjeve perfituese nga subvencionimi i interesave të kredive nga shteti për familjet në nevojë (kredi të buta për shtëpi) (Ndryshimi vjetor në numër);	-25	-10	-5	-5
2.2.	**Objektivi i Politikës së Programit**				
	Treguesit e Performancës për Objektivin	**2022**	**2023**	**2024**	**2025**
2.3.	**Objektivi i Politikës së Programit**				
	Treguesit e Performancës për Objektivin				

Kryetari i NJVV		**Kordinatori i GMS**		**Drejtuesi i Programit**	
Emri Mbiemri:		Emri Mbiemri:		Emri Mbiemri:	
Nënshkrimi:		Nënshkrimi:		Nënshkrimi:	
Datë:		Datë:		Datë:	

DEKLARATA E POLITIKËS SË PROGRAMIT

Programi Buxhetor Afatmesëm	**2023-2025**	
Programi	**10661**	**Strehimi Social**

Përshkrimi i Programit				
• Përfitime në natyrë për të ndihmuar familjet të përballojnë koston e strehimit; • Ndërtim dhe administrim i banesave për strehimin social, sipas mënyrës së përcaktuar me ligj;	0	0	0	0

3	**Qëllimi i Politikës së Programit**				
	Treguesit e Performancës në nivel Qëllimi				
3.1	**Objektivi i Politikës së Programit**				
	Treguesit e Performancës për Objektivin	**2022**	**2023**	**2024**	**2025**
3.2	**Objektivi i Politikës së Programit**				
	Treguesit e Performancës për Objektivin	**2022**	**2023**	**2024**	**2025**
3.3	**Objektivi i Politikës së Programit**				
	Treguesit e Performancës për Objektivin				

Kryetari i NJVV		**Kordinatori i GMS**		**Drejtuesi i Programit**	
Emri Mbiemri:		Emri Mbiemri:		Emri Mbiemri:	
Nënshkrimi:		Nënshkrimi:		Nënshkrimi:	
Datë:		Datë:		Datë:	

DEKLARATA E POLITIKËS SË PROGRAMIT

Programi Buxhetor Afatmesëm	**2023-2025**			
Programi	**10661**	**Strehimi Social**		
Përshkrimi i Programit				
• Pernime ne natyre per te nderruar familjet të përballojnë koston e strehimit; • Ndërtim dhe administrim i banesave për strehimin social, sipas mënyrës së përcaktuar me ligj;	0	0	0	0

4	**Qëllimi i Politikës së Programit**				
	Treguesit e Performancës në nivel Qëllimi				
4.1	**Objektivi i Politikës së Programit**				
	Treguesit e Performancës për Objektivin	**2022**	**2023**	**2024**	**2025**
4.2	**Objektivi i Politikës së Programit**				
	Treguesit e Performancës për Objektivin	**2022**	**2023**	**2024**	**2025**
4.3	**Objektivi i Politikës së Programit**				
	Treguesit e Performancës për Objektivin				

Kryetari i NJVV		**Kordinatori i GMS**		**Drejtuesi i Programit**	
Emri Mbiemri:		Emri Mbiemri:		Emri Mbiemri:	
Nënshkrimi:		Nënshkrimi:		Nënshkrimi:	
Datë:		Datë:		Datë:	

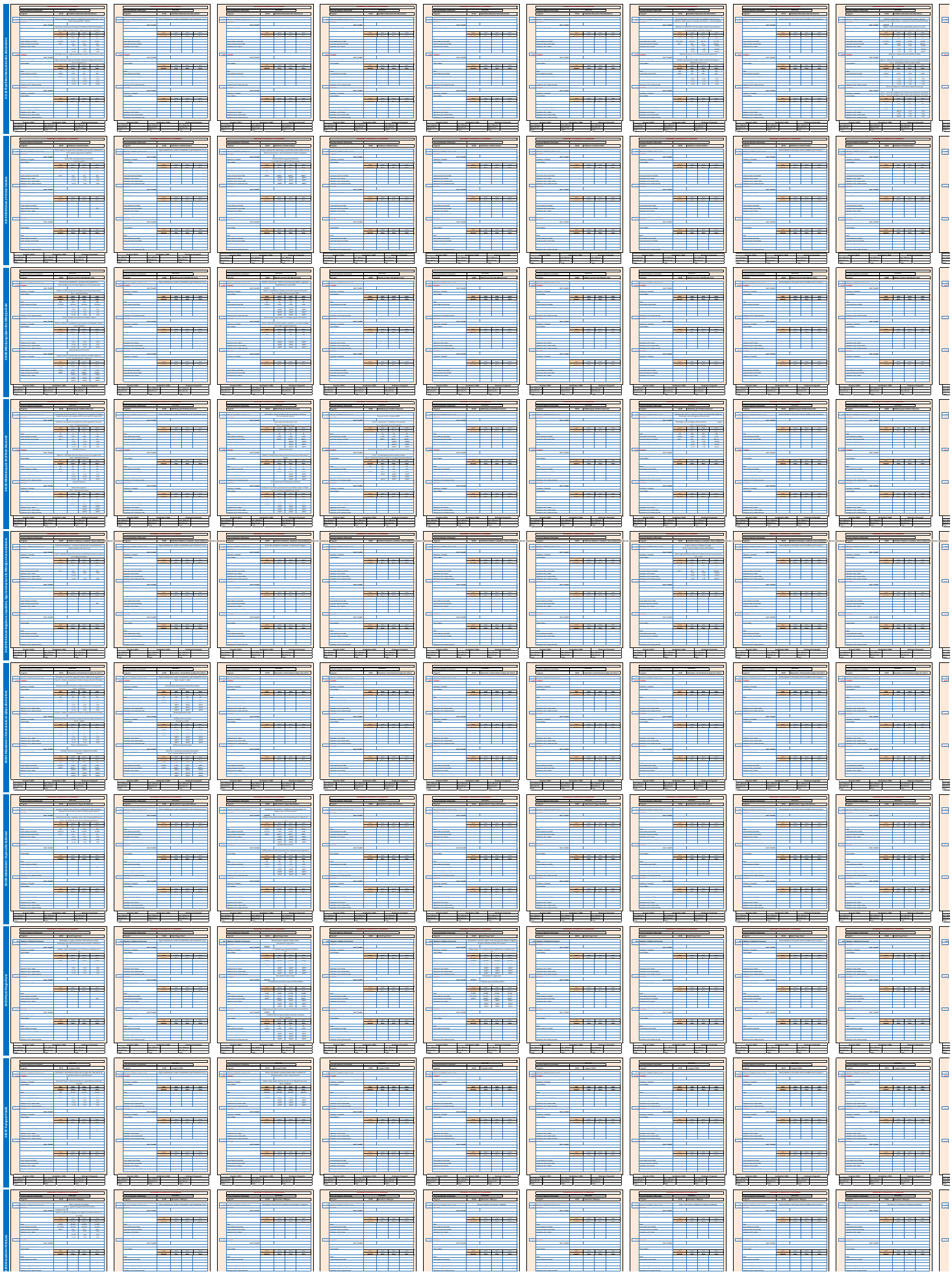

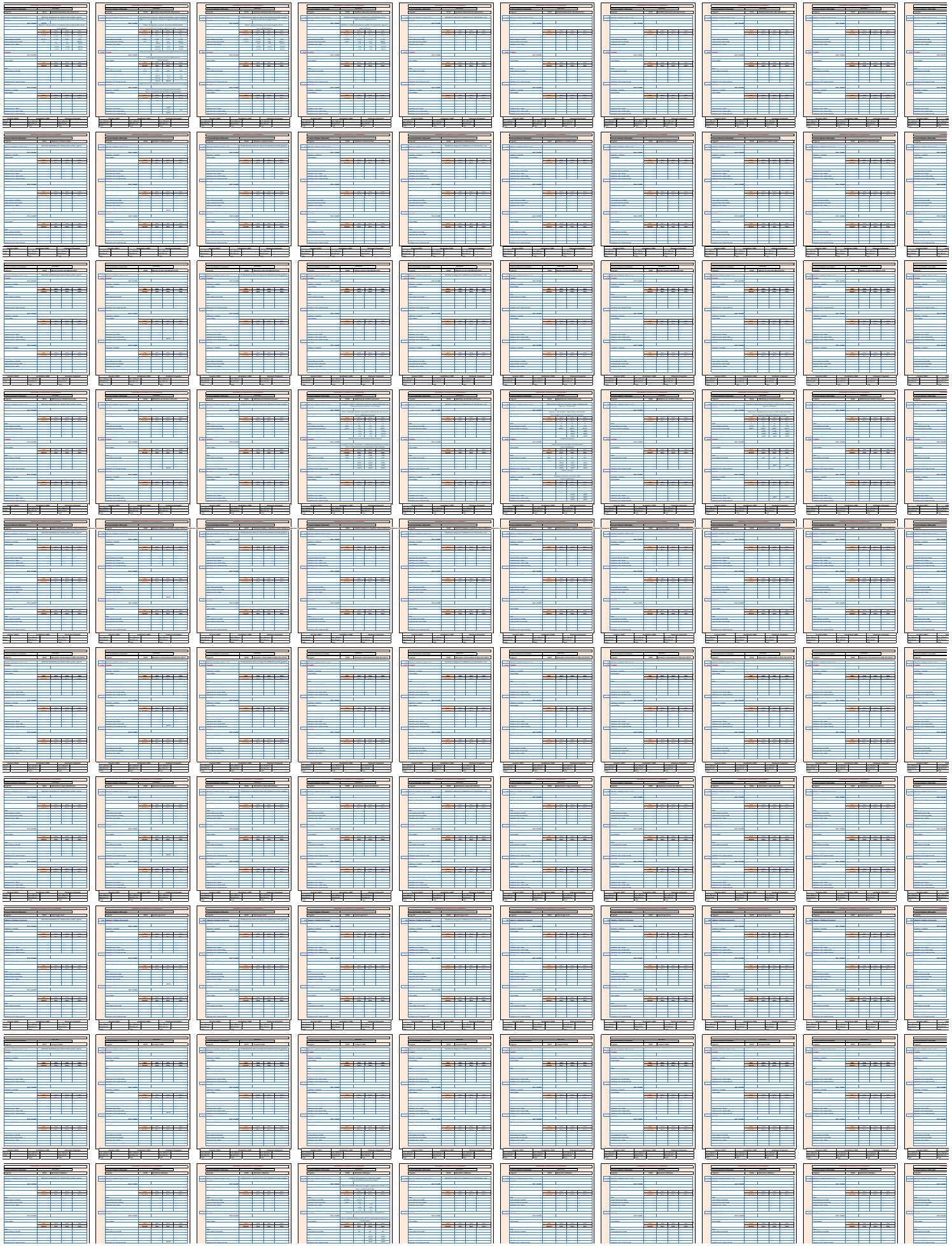



Programme d'enseignement

Semestre 1

Unité d'enseignement	Intitulé des éléments	Volume horaire				Contrôle continu		Contrôle terminal		Coefficient	Crédits
		CM	TD	TP	EFM	CC	Coef.	CT	Coef.		
[illegible]	[illegible]	[illegible]	[illegible]	[illegible]	[illegible]	[illegible]	[illegible]	[illegible]	[illegible]	[illegible]	[illegible]













Të Dhëna Bazë mbi Programin

Programi	01110	Planifikimi Menaxhimi dhe Administrimi

	Të Përgjithshme	2018	2019	2020	2021	2022
Numri i anëtarëve të këshillit vendor		51	51	50	51	51
Numri i kryetarëve të fshatit		81	84	77	76	92
Numri i konsultimeve me publikun		10	11	7	19	10
Numri i konsultimeve me publikun që parashikohen me ligj		6	6	6	6	6
Numri total i mbledhjeve të hapura me/ për qytetarët		12	12	12	10	12
Numri total i VKB- ve të marra në konsultim me qytetarët		7	7	7	6	10
Numri total i vendimeve të Këshillit të Bashkisë		85	84	64	63	70
Numri total i mbledhjeve të Këshillit të Bashkisë		12	12	12	12	12
Numri i organeve përfaqësuese vendore të mbështetura financiarisht për funksionimin e ty		2	2	2	2	2
Numri i akteve ligjore të konsultuara nga Shoqata e Bashkive		8	7	6	6	6
Shërbime/ investime të përftuara nga Këshilli i Qarkut në lekë		10000000	100000	100000	1000000	100000
Numri total i punonjësve:		249	248	255	245	284
djem		149	148	153	147	179
vajza		100	100	102	98	105
Numri i punonjësve që kanë lëvizur (transferuar) brenda vitit		22	16	4	8	
Masa disiplinore të marra nga stafi Bashkisë			11			
Numri i godinave administrative (Njësi Administrative, Lagje, Bashkia Qendër)		12	12	12	12	12
Sasia e Kw energji elektrike të shpenzuara për funksionet administrative		28449	26706	31905	387438	32000
Sasia e m3 ujë të shpenzuara për funksionet administrative		1308	1357	1950	2040	2000
Sasia e llojeve të artikujve kancelarike të shpenzuara për funksionet administrative		129	90	77	94	85
Numri i pajisjeve për fikje zjarri funksionale		82	82	97	97	97
Numri objekteve postare të postuara për funksionet administrative		9850	12244	10654	11997	11000
Sasia e llojeve hidraulike dhe elektrike te shpenzuara për funksionet administrative		8	10	9	74	14
Buxheti për shërbimet mbështetëse për Bashkinë qendër, Njësi Administrave dhe Lagje në		15861	13081	11232	10047	17800
Sipërfaqe në m2 ndërtesa të mirëmbajtura në administrim të Bashkisë (Njësi Administrativ		180	360	480	1600	2600
Sipërfaqe në m2 totale ndërtesa në administrim të Bashkisë (Njësi Administrative , Bash		10955	10955	11385	11385	11385
Numri i automjeteve në funksion të administratës		6	6	6	6	7
Buxheti i shpenzuar për mjetet e transportit (karburant , mirembajtje ,taksa dhe siguracion		4317	3742	3738	3278	4200
Numri i personave, përfaqësues dhe institucioneve vendase dhe të huaja për pritje përcjel		237	950	51	468	250
Numri total i personave të trajnuar		15	70	28	45	42
Ditë trajnimi të punonjësve në total		75	228	140	96	155
Ditë/dieta për person në vit udhëtime brenda vendi në numër		165	173	32	15	180
Ditë/dieta për person në vit udhëtime jashtë vendi në numër		8	2			3
Numri i pajisjeve në zyrë (kondicionere, rafte, tavolina, karrige etj)		89	12	3	26	34
Numri i ndërtesave të siguruara gjatë vitit		10	10	10	10	12
Sipërfaqe e objekteve administrative të mirëmbajtura, lyerje etj (m2)		180	360	480	1600	2600
Numri i njësive administrative me akses në internet (Njësi Administrative , Bashkia Qendë		21	21	25	25	27
Numri i pajisjeve TIK multifunksionale të reja		45	16	16	38	15
Numri i pajisjeve TIK multifunksionale të mirëmbajtura		7	22	32	11	25
Numri i sistemeve teknologjisë së informacionit Web Based me aksesueshmeri kombëtare		2	2	2	2	2
Numri i sistemeve teknologjisë së informacionit Web Based me aksesueshmeri vendore n		6	6	6	6	6
Numri i shërbimeve administrative elektronike		69	83	70	71	69
Numri i kërkesave të procesuara për shërbime administrative elektronike gjatë vitit		28491	23450	19401	21454	21000
Numri i njësive administrative që ofrojnë shërbime elektronike		11	11	11	11	11
Numri i moduleve elektronike online në shërbim të qytetarëve		11	11	11	11	11
Sistem Informacioni i Integruar për Menaxhimin Financiar të Bashkisë Shkodër dhe Instituci					1	1
Digitalizimi dhe automatizimi i proceseve të punës për administratën vendore (numër proc		28579	23552	19490	21545	21089
Ndertimi Dhomës së Serverave sipas rregullores						
Numër vegla pune						
Numri i pronave të Bashkisë Shkoder të regjistruara në ASHK (numër progresiv)		80	80	81	155	205
Numri gjithsej i pronave të transferuara në pronësi të Bashkisë Shkodër sipas VKM (numë		459	459	459	459	776
Ndërtesa		149	149	149	149	166
Infrastrukture vendore		104	104	104	104	404
Të tjera		206	206	206	206	206
Numri i pronave të Bashkisë Shkodër të regjistruara në ASHK (numër vjetor)				1	74	50

Numri i pronave të përfituara nga shpronësime me VKM etj		13	67	30	1	45
Numri i pronave derguar në ASHK për konfirmim statusi juridik, kartela pasurie+HTR		126	414	217	588	310
Numri i aplikimi për regjistrim të pronave referuar VKM		20	12	25		220
Numri i proceseve gjyqësore në ndjekje		237	145	139	121	121
Vendime gjyqesore të formës së prerë me efekte financiare në numër		3	14	11	5	
Numri i kërkesë padive në lidhje me vlerën e debitorëve në zbatim të rekomandimeve të KL		4	10	13	3	5
Përmbushje e detyrimeve , që rrjedhin nga vendime gjyqësore të formës së prerë në numër		3	10	7	1	5
Numër biznese dhe individë të bllokuar						
Numri i agjenteve tatimore		1	1	1	2	2
Shuma për pagësen e agjentëve tatimore në mijë lekë			75	56	69	3500
Numri i dokumenteve të prodhuara / lëshuara		70000	64000	38000	59500	56000
Të ardhurat nga dokumentat e prodhuar (mijë lekë)		372	320	248	301	364
Numër shërbimesh (lindje, martese, vdekje) si dhe të shërbimeve tjera të ofruara nga Gjenc		10	10	10	10	10

Të Dhëna Bazë mbi Programin

Programi	03140	Shërbimet e Policisë Vendore

	Të Përgjithshme	2018	2019	2020	2021	2022
Punonjës me status të oficerit të policisë bashkiake		1	1	1	2	3
Numri i punonjësve të policisë bashkiake të trajnuar progresiv					18	24
Numri total i punonjësve të policisë bashkiake		23	24	22	21	24
Shpenzimet buxhetore për shërbimet e policisë bashkiake mijë lekë		15975	16324	22211	18967	26213
Raste të menaxhuara nga policia bashkiake:		30	30	30	160	300
Mbështetja e strukturave të IMT dhe sherbime te tjera (nr rastesh)		9	9	13	31	40
Ruajtja e qetësisë publike /lokale/aktivitete masive / etj. (nr rastesh		7	7	7	115	200
Menaxhimi i konflikteve		14	14	10	14	25
Numri i rasteve të raportuara nga popullata, etj te Policia Bashkiake		30	35	35	160	230
Numri i akteve administrative të nxjerra nga Policia Bashkiake		1642	341	250	1509	1050
Numri i akteve administrative të ekzekutuara		29	47	120	602	250
Numri i kamerave të vendosura në pika strategjike të qytetit			41	41	41	41

Të Dhëna Bazë mbi Programin

Programi	03280	Mbrotja nga Zjarri dhe Mbrojtja Civile

	Të Përgjithshme	2018	2019	2020	2021	2022
Numri i familjeve përfituese që mbarështojnë blegtorinë në zonat e prekuara nga përmbytj					718	400
Familje të trajtuara me shpërblim për fatkeqësi natyrore		59	19	37	8	37
Numri i kontrolleve sistematike vjetore për certifikimin për MZSH i objekteve të Bashkisë.		196	243	108		130
Numri i stacioneve të MZSH që ka bashkia		1	1	1	1	1
Numri i punonjësve MZSH		36	36	36	36	36
Popullsia në zonën e shërbimit		206101	208618	209542	210182	210182
Siperfaqja territori e mbuluar me shërbim MZSH ne km2		252.5	252.5	252.5	252.5	252.5
Siperfaqja totale e Bashkisë Shkodër km 2		872.71	872.71	872.71	872.71	872.71
Të ardhurat nga tarifat për shërbimin ndaj të tretëve	(pajisja me çertifikata	2196	1535	1314	516	760
Numri total i rasteve të menaxhuara		664	477	403	517	620
Koha e daljes nga stacioni në sekonda: natën		60	60	60	60	60
ditën		45	45	45	45	45
natën		7	7	7	7	7
Buxheti total i MZSH në mijë lekë		44674	38102	37007	40517	49904
Numri i thirrjeve nga popullata drejt Shërbimit Zjarrfikës		720	504	528	830	534
Numri i pajisjeve fikje zjarri funksionale		1112	1362	1362	1362	1517
Numri i projekteve teknike për masat e MZSH			61		84	54

Të Dhëna Bazë mbi Programin

Programi	04130	Mbështetje për Zhvillimin Ekonomik

	Të Përgjithshme	2018	2019	2020	2021	2022
Numri i projekteve gjithsej te Dokumenti i Strategjisë territoriale të zhvillimit të Bashkisë Sh		198	198	198	198	198
Numri i projekteve të realizuara në PBA me ecuri të ulët zbatimi			129	123	113	103
Numri i projekteve të realizuara në PBA me ecuri të mesëm zbatimi			55	60	65	70
Numri i projekteve të realizuara në PBA me ecuri të mirë zbatimi			14	15	20	25
Numri i projekteve të fituara sipas programeve të financuara nga BE dhe organizata të tjera		7	5	6	4	3
Numri i OSHC-ve pjesëmarrëse në proces		20	12	9	24	13
Numri i projekteve të aplikuara sipas programeve të financuara nga BE dhe organizata të tj		14	16	16	7	22
Numri i aktiviteteve informuese të organizuara			30	42	42	45
Numri i personave të informuar			170	200	220	240
Numri i materialeve informative të publikuara/botuara për zhvillimin ekonomik.		2		1		1
Numri i bizneseve të mbështetura për zhvillim		120	200	190	201	200
Numri i bizneseve të asistuara në aplikime në programe dhe skema financiare		20	24	30	30	25
Numri i personave të informuar						
Numri i sipërmarrësve në rrjet						
Numri sipermarrësve të rinj të mbështetur në sektorin AGRO						
Numri total i vendeve të shitjes në tregje publike		120	230	230	230	230
Numri i vendeve të shitjes në tregje publike të mirëmbajtura (pagesë e shërbimeve utilitare		120	120	120	120	120
Numri i tregjeve funksionale publike me kriteret e lejes përkatëse		3	4	4	4	4
Numri i tregjeve funksionale jopublike;		3	3	3	3	3
Popullsia totale e bashkisë		204954	208618	209542	210182	210182
Investimet bashkiake për ndërtimin tregjeve në mijë lekë		1485	543			
Numri i platformave promovuese		2	2	2		2
Numri i vizitorëve në faqen e turizmit të Bashkisë.		20000	35000	35000	6900	67000
Numri i shkarkimeve të aplikacionit			8000	2150	2750	35000
Numri i materialeve promocionale të prodhuara. (harta, guida etj)		8272	10070	7100	5000	6800
Pjesëmarrje në panaire kombëtare dhe ndërkombëtare		3	1	1		3
Pjesemarrës në festivalin e kulinarisë						
Numri qyteteve në të cilat organizohet "Dita shkodrane"						
Numri i aktiviteteve të organizuara nga Drejtoria e Turizmit		8	6	3	6	7
Numri i turistëve (i personave) të akomoduar në hotele		205742.86	282228.57	105425	185242.9	292857.14
Të ardhura nga taksa e qëndrimit në hotel në 000/Lekë - realizuar		14402	19756	7380	12967	20500
Të ardhura nga taksa e taksat vendore në 000/Lekë e realizuar		280071	268810	233917	259082	346037
Numri i turistëve që marrin informacion nga zyra		10225	10500	2500	7200	7500
Numri i zyrave të informacionit turistik		2	2	2	2	2
Numri i iniciativave të bizneseve turistike të mbështetura						20

Të Dhëna Bazë mbi Programin

Programi	04220	Shërbimet Bujqësore, Inspektimi, Siguria Ushqimore & Mb

	Të Përgjithshme	2018	2019	2020	2021	2022
Regjistri kadastral sipas fshatrave për të gjithë territorin e bashkisë,	manual dhe elektronik	12	44	64	82	92
Numër ferma						12000
Numri i njësive bujqësore aktive të përditësuara në database bujqësore		263	276	294	320	350
Numër panairesh bujqësore që shërbejnë për promovim produktesh bujqësore dhe blegtor		3	5	8	9	9
Numri i qenve në rrugë që përfitojnë shërbime dhe trajtohen.	Numri i qenve me pronar o	170	225	214	260	350

Të Dhëna Bazë mbi Programin

Programi	04240	Menaxhimi i Infrastruktuës së Ujitjes dhe Kullimit

	Të Përgjithshme	2018	2019	2020	2021	2022
Numri i punonjësve		20	20	20	20	20
Numër mjetesh		2	2	2	2	2
Numër përfitues të sistemeve të ujitjes (numër ferma)						2450
Numri përfitueseve (familje) nga shërbimi i ujitjes dhe kullimit (progresive)		6053	9835	12665	14285	15490
Kanal kullues i pastruar në km		140	147	121	104	195
eskavator					104	106
pompa me herbicid						89
Sistemi kullues në km linear		730	730	730	730	730
Sipërfaqe bujqësore e mbuluar me kullim (në ha)		7860	10125	13875	14095	15250
Sipërfaqe bujqësore e përmirësuar me kullim (në ha) për vitin		3512	4380	3730	4530	4640
Buxheti i shpenzuar për shërbimin e kullimit dhe ujitjes në mijë lekë		59216	46172	29862	31148	37831
Kanal ujitës i pastruar dhe rehabilituar në km		18	22	8	30	35
Sistemi vaditës i betonizuar në km linear		213	213	213	213	213
Sipërfaqe bujqësore e mbuluar me ujitje (në ha)		3420	4170	5120	6170	6920
Sipërfaqe e tokës bujqësore në ha (fondi bujqësor sipas inventarit)		16054	16054	16054	16054	16054
Sipërfaqe e tokës së kultivuar në ha		12150	12250	12390	12540	12680
Buxheti për paga dhe sigurime për menaxhimin dhe funksionimi i D.SH.B.P në mijë lekë		11242	11209	11550	10746	14058
Buxheti për shpenzime operative për menaxhimin dhe funksionimi i D.SH.B.P në mijë lekë				1027	1685	2624

Të Dhëna Bazë mbi Programin

Programi	04260	Administrimi i Pyjeve dhe Kullotave

	Të Përgjithshme	2018	2019	2020	2021	2022
Numri i punonjesve në shërbimin e menaxhimit të fondit pyjor dhe kullosor me kohë të plo		14	14	14	14	14
Numri i punonjësve me kontratë		10	9	10	10	10
Totali numri i punonjësve të Programit		24	23	24	24	24
Numri i kontrolleve dhe monitorimeve të fondit pyjor kullosor		31	168	250	300	336
Sipërfaqe totale e fondit pyjor dhe kullosor në ha		43806	43806	48656	48656	48656
Shpenzime Totale për shërbimin e menaxhimit të fondit në mijë lekë		14167	13270	11821	13077	17939
Sipërfaqe totale zone urbane (ha)		3787.5	3787.5	3787.5	3787.5	3787.5
Sipërfaqe në ha pyjore me Plan menaxhimi		10154	10154	10154		39500
Sipërfaqe në ha pyjore, kullosore e inventarizuar, hipotekuar		13417				35045
Shpenzime në investime për shërbimin e menaxhimit të fondit	(në mijë lekë)	1140	2008			2317

Të Dhëna Bazë mbi Programin

Programi	04520	Rrjeti Rrugor Rural

	Të Përgjithshme	2018	2019	2020	2021	2022
Rrugë, sheshe dhe trotuare urbane gjithsej të mirëmbajtura në m2 të ndarë :		5810	3289	3160	3094	3054
1) Sipërfaqe rrugë të mirëmbajtura në m2;		4796	2341	2644	2626	2400
2) Sheshe të mirëmbajtura në m2				172		200
3) Sipërfaqe Trotuare të mirëbajtura në m2		1014	948	344	468	454
Rrugë, sheshe dhe trotuare urbane gjithsej në m2	(inventari)	902799	905089	906684	912304	916300
1) Sipërfaqe rrugë në m2;		836981	836981	836981	836981	836981
2) Sheshe në m2		37238	37238	37238	37238	37238
3) Sipërfaqe Trotuare në m2		28580	30870	32465	38085	42081
Buxheti i shpenzuar në vite në mijë /lekë		17216	11519	11866	12666	12666
Buxheti i shpenzuar për rikonstruksion rrugë urbane në vite në mijë /lekë			146261	77106	128269	112879
Rrugë urbane ; m2 Sipërfaqe rrugë e rikualifikuar/asfaltuar (Produkti në m2)		12370	36473.281	24142	24882.49	21897.034
Rrugë urbane: m2 Sipërfaqe rruge e ndriçuar		7030	12769.041	8452	24882.49	21897.034
Rrugë urbane: metër linear Kanalizime K.U.B të rikonstruktuar/ndërtuar		2250	4620.3179	3058	3802.159	3345.9673
Rrugë urbane: metër linear Kanalizime K.U.Z.të rikonstruktuar/ndërtuar		2035	2557.9151	693	3160.107	2780.9507
Rrugë urbane: m2 Sipërfaqe trotuare të rikualifikuar		1395	1982.9423	1312	4256.327	3745.6435
Rrugë urbane: m2 Sipërfaqe parkim		200	216.95406	144	144.7971	127.42398
Rrugë urbane: metër linear rrjet Ujësjellës i rikonstruktuar/ndërtuar		945	2499.8822	1500	3001.89	2641.7167
Rrugë urbane: Numër pemë të mbjellura		55	17.856301	80	40.96697	36.051663
Rrugë urbane: m2 Siperfaqe e rikualifikuar me sinjalistikë e plotë për lëvizshmërinë		12370	36473.281	24142	24882.49	21897.034
Rrugë urbane: Numër banorë përfitues		1920	2499.8822	1650	1695.185	1491.793
Buxheti i shpenzuar për rikualifikim urban blloqe banimi në vite në mijë /lekë			32519	20837	41108	7533
Blloqe banimi: m2 Sipërfaqe blloqe pallatesh rruge e rikualifikuar/asfaltuar (produkte ne m		4200	4616.7467	4257	7974.409	1461.3024
Blloqe banimi: m2 Sipërfaqe rruge e ndriçuar		4200	4616.7467	4257	7974.409	1461.3024
Blloqe banimi: metër linear Kanalizime K.U.B të rikonstruktuar/ndërtuar		565	736.57243	680	1218.526	223.29372
Blloqe banimi: metër linear Kanalizime K.U.Z.të rikonstruktuar/ndërtuar		480	736.57243	680	1012.76	185.58724
Blloqe banimi: m2 Sipërfaqe trotuare të rikualifikuar		185	307.12838	283	1364.079	249.96618
Blloqe banimi: m2 Sipërfaqe parkimi		295	450.87161	416	46.40496	8.5036619
Blloqe banimi: metër linear rrjet Ujësjellës i rikonstruktuar/ndërtuar		320	553.54534	580	962.054	176.29543
Blloqe banimi: Numër pemë të mbjellura		20	62.497054	60	13.12921	2.4059141
Blloqe banimi: m2 Sipërfaqe e rikualifikuar me sinjalistikë e plotë për lëvizshmërinë		4200	4616.7467	4257	7974.409	1461.3024
Blloqe banimi: Numër banorë përfitues		1280	937.45581	863	543.2775	99.555066
Numri i Rrugëve në Njësi Administrative:		619	619	619	619	619
Njësia Administrative Bërdicë		57	57	57	57	57
Njësia Administrative Velipojë		38	38	38	38	38
Njësia Administrative Dajç		61	61	61	61	61
Njësia Administrative Rrethina		218	218	218	218	218
Njësia Administrative Postribë		51	51	51	51	51
Njësia Administrative Ana e Malit		100	100	100	100	100
Njësia Administrative Guri i Zi		94	94	94	94	94
Sipërfaqe Rruge rurale për mirëmbajtje në m2;		429620	429930	375000	262700	378800
Sipërfaqe Rrugë rurale të asfaltuara për mirëmbajtje në m2;		108820	109130	116200	3900	120000
Sipërfaqe Rrugë rurale të paasfaltuara për mirëmbajtje në m2;		320800	320800	258800	258800	258800
Buxheti i shpenzuar në vite për mirëmbajtje rruge rurale në mijë /lekë:		17196	18580	18580	18580	20135
Buxheti i shpenzuar në vite për mirëmbajtje rruge rurale të asfaltuar në mijë/lekë		9352.02	7642.776	7258.14	12606.94	7896
Buxheti i shpenzuar në vite për mirëmbajtje rruge rurale të paasfaltuar në mijë /lekë		7843.98	10937.224	11321.86	5973.06	12239
Sipërfaqe rrugë rurale në m2;		2683878	2683878	2683878	2683878	2683878
Ana Malit		284680	284680	284680	284680	284680
Berdicë		122788	122788	122788	122788	122788
Dajç		244480	244480	244480	244480	244480
Guri i Zi		240184	240184	240184	240184	240184
Postribë		312956	312956	312956	312956	312956
Pult		147000	147000	147000	147000	147000
Rrethina		818500	818500	818500	818500	818500
Shalë		175000	175000	175000	175000	175000
Shosh		87500	87500	87500	87500	87500

Velipojë		250790	250790	250790	250790	250790
Sipërfaqe trotuae rurale në m2;		9800	9800	9800	9800	9800
Ana Malit		2000	2000	2000	2000	2000
Berdicë		2000	2000	2000	2000	2000
Dajç		800	800	800	800	800
Guri i Zi		500	500	500	500	500
Postribë		1000	1000	1000	1000	1000
Pult						
Rrethina		500	500	500	500	500
Shalë						
Shosh						
Velipojë		3000	3000	3000	3000	3000
Buxheti i shpenzuar për rikonstruksion rruge rurale në vite në mijë /lekë			165066	122506	175489	109092
m2 Sipërfaqe rruge e rikualifikuar/asfaltuar (Produkti ne m2)		20060	45790.699	32353	44208.28	27481.889
metër linear Kanalizime K.U.B të rikonstruktuara/ndërtuara		5780	1745.4534	1233	2804.045	1743.1226
m2 Sipërfaqe trotuare të rikualifikuar		2600	2097.2226	1482	3372.577	2096.548
metër linear rrjet Ujësjellës i ndërtuar		300	732.10835	820	827.3288	514.30545
Numër pemë të mbjellura		35	71.425205	80	86.26566	53.626685
m2 Sipërfaqe e rikualifikuar me sinjalistikë të plotë për lëvizshmërinë		20060	45790.699	32353	44208.28	27481.889
Numër banorë përfitues		1450	5664.0187	4000	5093.782	3166.5281
Gjatësia e rrjetit rrugor të rrugëve lokale të njësive administrative	**(në km)**	449.8	449.8	449.8	449.8	449.8
Njësia Administrative Bërdicë		31	31	31	31	31
Njësia Administrative Velipojë		40.5	40.5	40.5	40.5	40.5
Njësia Administrative Dajç		61.1	61.1	61.1	61.1	61.1
Njësia Administrative Rrethina		108	108	108	108	108
Njësia Administrative Postribë		78	78	78	78	78
Njësia Administrative Ana e Malit		71.2	71.2	71.2	71.2	71.2
Njësia Administrative Guri i Zi		60	60	60	60	60
Numri i projekteve të parashikuara për sipërfaqe rruge urbane dhe blloqe banimi qytet		15	24	33	34.2	25
Numri i projekteve për sipërfaqe rrugë rurale të rikonstruktuara		14	26	21	23	19

Të Dhëna Bazë mbi Programin

Programi	04570	Transporti Publik

	Të Përgjithshme	2018	2019	2020	2021	2022
Numri i tabelave për sinjalistikën vertikale		1000	1200	1290	1362	1500
Numri i bumpeve për sinjalistikën horizontale		36	45	56	56	88
Rrugë lokale urbane me sinjalistikë rrugore në Km		135	140	145	150	155
Numri i linjave të transportit publik - Interurban		11	10	10	10	10
Numri i linjave të transportit publik-Urban		2	2	5	5	5
Totali i linjave të transportit publik		13	12	15	15	15
Numri i mjeteve të transportit - Interurban		39	46	48	50	52
Numri i mjeteve të transportit - Urban		9	9	15	15	15
Totali i mjeteve të transportit		48	55	63	65	67
Numrit total i udhëtarëve		600000	621000	500000	380000	600000
Buxheti që shpenzohet						1000
Numri i biletave të shitura në vit		600000	621000	500000	420000	600000
Numri i njerëzve të mbështetur / subvencionuar për transportin publik						500

Të Dhëna Bazë mbi Programin

Programi	05100	Menaxhimi i Mbetjeve

	Të Përgjithshme	2018	2019	2020	2021	2022
Shpenzime operative për menaxhimin e mbetjeve urbane pa përfshirë investime (në mijë l		181611	166872	123958	121313	251448
Të ardhurat nga tarifa e shërbimit të faturuara (në mijë lekë):						
Nga Familjet		73301	73313	73692	73699	75328
Nga Bizneset		93178	93178	93663	95500	95571
Nga Institucionet publike		400	400	512	512	464
Totali		166879	166891	167867	169711	171363
Të ardhurat nga tarifa e shërbimit të mbledhura (në mijë lekë):						
Nga Familjet		71845	71055	72661	62011	75328
Nga Bizneset		104351	95447	75741	94856	95571
Nga Institucionet publike		769	411	715	721	464
Totali		176965	166913	149117	157588	171363
Mbetje urbane të menaxhuara:						
Metra katrorë rrugë, trotuare dhe parqe të pastruara mijë m2		115000	120000	140000	140000	140000
Mbetje urbane ton		44115	44115	40000	33451	40000
Popullata e mbuluar me shërbim:						
Zone urbane		1	1	0.94	1	1
Zona rurale		0.65	0.7	0.75	0.82	0.87
Numri i kazanave për mbetje urbane:		1416	1562	1605	1605	1731
në Qytet		640	677	695	695	686
në Njësitë Administrative		776	885	910	910	1045
Numër xhepa të ndërtuar për vendgrumbullimin e mbetjeve urbane		21	44	44	44	109
në Qytet		14	30	30	30	38
në Njësitë Administrative		7	14	14	14	71
Popullsia në zonën e shërbimit		206101	208618	209542	210182	210182
Numri i banorëve në qytet			115215	115514	115401	115401
Numri i banorëve në qytet rezidentë			80825	80825	80825	80825
Numri i banorëve në Njësitë Administrative			93403	94028	94781	94781
Numri i banorëve në Njësitë Administrative rezidentë			77897	77897	77897	77897
Frekuenca e grumbullimit dhe transportimit të mbetjeve urbane në qytet (herë në javë). (		9.8	9.8	9.8	10.5	10.5
Frekuenca e grumbullimit dhe transportimit të mbetjeve urbane në Njësitë Administrative		2	2	2.5	2.5	2.5
Numri i projekteve /aktiviteteve në kuadër të përmirësimit të cilësisë së mjedisit.		1	2	2	1	3
Planit i veprimit mbi zhurmat në Bashkinë Shkodër			1	1	1	1
Promocion/fletë palosje copë						
Numri i programeve në bashkëpunim me QQ për promovimin dhe mbrojtjen e mjedisi						
Përmirësimi i aktiviteteve të bashkisë për promovimin e mbrojtjes mjedisore sipas Planit St		3	3	4	5	5
Numri i aktiviteteve/programe në kuadër të edukimit dhe informimit për mbrojtjen e mjedi		8	9	4	9	9
Numri i identifikimeve/projekteve për menaxhimin e burimeve ujore në territorin e Bashkis		50	50	50	50	
Numri i Masave për përmirësimin e eficiences së energjisë sipas sektoreve që administrohe						

Të Dhëna Bazë mbi Programin

Programi	06140	Planifikimi Urban Vendor

	Të Përgjithshme	2018	2019	2020	2021	2022
Instrumentat e planifikimit që përdor bashkia:			10	8	8	9
PPV periudha 2015 - 2030			1	1	1	1
Plani detajuar për njësi të ndryshme			9	7	7	8
Numri i lejeve të miratuara në numër		95	45	37	50	55
Taksa e ndikimit në infrastrukturë në mijë lekë		99431	69003	69673	65687	121044
Të ardhurat totale të bashkisë në mijë lekë		702144	680643	659083.6	738101	856346
Numër tabela për azhornimin, ndryshimin, emërtimi i rrugëve apo shesheve apo ndërtesa						1000

Të Dhëna Bazë mbi Programin

Programi	06260	Shërbimet Publike Vendore

	Të Përgjithshme	2018	2019	2020	2021	2022
Numër punonjësve në funksion të shërbimeve publike		57	75	57	57	57
Numri i planeve të veprimit për shërbimet publike		1	1	2	3	4
Numri rregullore për mirëmbajtjen dhe funksionimin e Varrezave Publike.		1	1	1	1	1
Sipërfaqe e gjelbër e mirëmbajtur		96185	99185	102185	102331	103231
Sipërfaqe totale e gjelbër publike m2		123500	126500	129500	132500	133400
Rrënjë pemë të mbjella në vit		645	700	390	310	1000
Rrënjë pemë të mirëmbajtura gjithsej		9255	9900	10600	10910	12101
Të ardhura nga tarifa e gjelbërimit (në mijë lekë) të planifikuara		21509	21510	21648	22972	23541
Të ardhura nga tarifa e gjelbërimit (në mijë lekë) të realizuara		22574	22272	19819	20111	23541
Buxheti i shpenzuar për shërbimin e gjelbërimit në total në mijë lekë		36525	36316	36967	21515	41063
Buxheti i shpenzuar për shërbime publike vendore në mijë lekë		64729	76991	78943	62160	87478
Aksesor zbukurimi		162	215	275	279	402
Sipërfaqe varreza publike e mirëmbajtur në m2		52800	66800	78800	78800	78800
Numri i banorëve në qytet		114085	115215	115514	115401	115401
Sipërfaqe e hapësirave publike e mbuluar me ndriçim në m2		1242400	1283000	1329400	1329400	1354400
Siperfaqe totale publike e Bashkisë në m2		1600000	1600000	1600000	1600000	1600000
Shpenzime operative dhe mirëmbajtje plus investime në mijë Lekë		87617	96309	106644	108869	130447
Të ardhura nga tarifat për ndriçimin e hapësirave publike të realizuara në mijë Lekë		34828	33306	30902	32719	52935
Të ardhura nga tarifat për ndriçimin e hapësirave publike të planifikuara në mijë Lekë		34267	34270	39443	39767	52935
Shpenzime për pagesën e konsumit të ndriçimit publik		47963	56319	84542	77000	84657
Linja të reja ndriçimi rrugor në ml:		5480	6270	6000		6000
në qytet		2810	3090	2550		2500
në Njësitë Administrative		2670	3180	3450		3500

Të Dhëna Bazë mbi Programin

Programi	06370	Furnizimi me Ujë dhe Kanalizime

	Të Përgjithshme	2018	2019	2020	2021	2022
Të ardhurat e realizuara (në mijë lekë) nga tarifa e shërbimit të kanalizimeve		53157	51855	50937	66536	103084
Të ardhurat e planifikuara (në mijë lekë) nga tarifa e shërbimit të kanalizimeve		73509	54228	53493	53224	74292
Buxheti për shërbimin e menaxhimit të ujërave të zeza dhe kanalizimeve		81802	83592	81366	79346	93494.084
Shpenzime operative kanalizime (në mijë lekë)		59003	54542	54051	48480	62641.036
Shpenzime operative impiantet e përpunimit (në mijë lekë)		22799	29050	27315	30867	30853.048
Sasia e ujit të shkarkuar rne sistemin e përpunimit të ujërave të ndotur		431257	400896.15	450000	322127	450000
Popullsia që mbulohet nga shërbimi i trajtimit të ujërave të zeza/ndotura		51200	51200	51200	10830	51200
Popullsia me shërbime sanitare / kanalizimeve të ujërave të përdorura (zeza dhe bardha)		88052	88880	93939	93310	102131
Popullsia në zonën e shërbimit		206101	208618	209542	208618	210182
Buxheti për shërbimin e menaxhimit të kanalizimeve të ujërave të shiut		7262	15640	14710	13998	15000
Kohëzgjatja e ofrimit të ujit të pijshëm (orë në ditë)		21	21	21.7	22.7	22
Të ardhurat nga tarifa e ujit të pijshëm të realizuara në mijë Lekë.		243940	237739.43	230120.98	232080.3	373819
Të ardhurat nga tarifa e ujit të pijshëm të planifikuara në mijë Lekë.		340299	259275	247903	244628	298589
Totali i shpenzimeve operative dhe mirëmbajtjes për shërbimin ujit të pijshëm në mijë Lek		278734	278926	270176	286463	313001.93
Sasia e ujit të faturuar (/000m3)		4161	4045	3960	3922	4079
Sasia e prodhuar e ujit (l/sek)		400	419	379	403	330
Kosto totale për shërbimin e ujit të pijshëm (plus investime dhe amortizim		425533	425725	417264	420733	460089.93
Numri i familjeve në nevojë		15858	1983	1984	1985	1986
Numri i banorëve që furnizohen me ujë të pijshëm në fshatin Kullaj, Guci, Shtoj i Ri, Shtoj i V		16000	16000	16000	16000	16000
Humbjet (në 000 m3)		8463	9295	9162	8793	6390
Numri i banorëve që përfitojnë shërbimin me ujë të pijshëm dhe largimin e ujërave të ndot		113955	115215	115907	118042	125170.8
Popullsia në zonën e shërbimit		206101	208618	209542	208618	210182

Të Dhëna Bazë mbi Programin

Programi	07220	Shërbimet e Kujdesit Parësor

	Të Përgjithshme	2018	2019	2020	2021	2022
Numri i temave		13	20	20	32	20
Numri i aktiviteteve		54	51	44	74	60
Numri i pjesëmarrësve		1110	1026	391	988	1200
Numri i pjesëmarrësve vajza/gra		800	785	230	730	800
Numri i qendrave shëndetësore funksionale.		14	14	14	14	14
Njësia qendër		4	4	4	4	4
Njësitë administrative		10	10	10	10	10
Numri i qendrave shëndetësore të mirëmbajtura			1		1	2
Numri i qendrave shëndetësore (të reja) dhe të rikonstruktuara		3	3			1
Numri i personave të shërbyer në qendrat e shërbimit parësor		173029	173029	180643	181628	181628
Popullsia Totale		206101	208618	209542	209414	210182
Shpenzime të bashkisë për shërbimin mjekësor parësor /bazë në mijë	Lekë			1147		3000

Të Dhëna Bazë mbi Programin

Programi	08130	Sport dhe Argëtim

	Të Përgjithshme	2018	2019	2020	2021	2022
Numër pjesëmarrësish në aktivitete sportive		500	500	700	700	700
Numri i publikimeve sportive		1	2			3
Struktura për veprimtari sportive		3	3	3	3	3
Administrimi dhe Mirëmbajtje e objekteve/terreneve sportive në pronësi të Bashkisë Shkod			6796	12879	17294	41528
Mbështetje e Klubit të Futbollit Vllaznia, në mijë lekë		75000	63909	44000	87136	
Numri i stafit Sport Klub Vllaznia:			58	58	29	
Kohë të plotë		21	21	21	29	
Kohë të pjesshme			37	37		
Numri i ekipeve		21	24	24	23	24
Numri i i të rinjve që merren me sport në ekipet kombëtare dhe ndërkombëtare		400	402	454	304	454
Numri i disiplinave sportive të mbështetura		14	13	14	14	14
Buxheti për mbështetjen e ekipeve sportive në mijë lekë		23575	24364	21837	22837	41544
Shpenzime Klubit Shumësportësh "Vllaznia" në mijë lekë		39127	46807	44338.229	23911	
Të ardhurat nga aktivitetet sportive (në mijë lekë)		286	578	152		
Qendër olimpike						1
Muze sporti						1
Të ardhura nga Stadiumi" Loro Borici"				4034		
Numri i punonjësve -Njësia Mirëmbajtje terrene sportive në pronësi të Bashkisë					33	31

Të Dhëna Bazë mbi Programin

Programi	08220	Trashëgimia Kulturore, Eventet Artistike dhe Kulturore

	Të Përgjithshme	2018	2019	2020	2021	2022
Numri i shfaqjeve kulturore, artistike për trashëgiminë kulturore, të mbështetura me fonde		10	11	5	16	16
Numri i aktiviteteve të informimit për promovimin e vlerave të trashëgimisë kulturore - Mu		3	4	2	6	7
Numri i guidave promovuese		1	1	1	1	1
Numri i materialeve promovuese fletëpalosje të prodhuara		2500	3500	4000	3500	4000
Numri i aktiviteteve për promovimin e vlerave të Muzeut të Deshmisë dhe Kujtesës.		6	7	1	8	8
Numri i aktiviteteve rreth informimit dhe promovimit të trashëgimisë kulturore në komunit		6	6	3	8	8
Numri i ekspozitave të realizuara.		1	1	1	3	3
Numri i workshopeve të realizuara.		1	1	1	2	4
Totali i aktiviteteve të muzeve		27	30	13	43	46
Numri i fondit të librave të pasuruar		880	880	878	602	900
Numri i anëtareve të rregjistruar në Bibliotekë		4100	4250	2060	4800	5000
Numri i punonjësve të DEK dhe pagesa për shërbimet nga të tretët për mbarëvajtjen e aktiv		29	29	29	29	31
Numri i godinave administrative		5	5	5	5	5
Sasia e Kw energji elektrike të shpenzuara për funksionet administrative		38580	38017	27420	27420	30000
Sasia e m3 ujë të shpenzuara për funksionet administrative		780	1224	250	250	250
Sasia e llojeve të artikujve kancelarike të shpenzuara për funksionet administrative		53	49	45	45	45
Numri i faqeve Web të mirëmbajtura		4	4	4	4	4
Numri i ndërtesave të siguruara nga rreziqet gjatë vitit		4	4	4	4	4
Fondi për Administrimin dhe menaxhimin e Degës Ekonomike të Kulturës në mijë lekë		13371	18955	15434	19730	22811
Numrat e revistes Gegnia		3	3	3	3	3
Numri i shkrimtarëve të ftuar në takimet tematike letrare		4	6	4	8	8
Numri i të rinjve pjesëmarrës në takimet tematike letrare		200	300	50	400	420
Naftë për kaldajen (litra) (Teatri Migjeni)		2500	2500	2500	2500	2500
Numri i punonjësve të Teatrit Migjeni.		37	37	37	37	38
Numri i punonjësve të Qendrës Kulturore "Pjetër Gaci"		4	4	4	4	4
Numri i strukturave të Qendrës Kulturore "Pjetër Gaci"		1	1	1	1	1
Numri i artistëve në bandën frymore		40	40	40	40	40
Totali i aktiviteteve		211	258	114	267	290
Numri i shfaqjeve të bandës		14	14	4	8	15
Numri i shfaqjeve premierë të bandës		2	2	1	2	2
Numri i aktiviteteve kulturore		92	93	60	91	99
Numri i premierave që do të realizohen tek Teatri "Migjeni" sipas kalendarit vjetor.		7	7	5	8	9
Numri i shfaqjeve të Teatrit Migjeni		92	135	42	150	153
Numri i aktiviteteve përkujtimore dhe java e festave të nëntorit.		3	3	2	2	7
Numri i ekspozitave të përbashkëta, personale, dhe numri i workshopeve		6	7	4	8	8
Takime publike për promovimin e trashëgimisë kulturore dhe promovimin e artistëve të ri		4	6	2	8	8
Numri i kinemave në qytetin e Shkodrës		1	1	1	1	1
Numri i muzeve		3	3	3	6	6
Fondi Administrimi dhe Menaxhimi i Teatrit “Migjeni” në mijë lekë		23334	24245	23899	29052	33999
Sasia e Kw energji elektrike te shpenzuara per funksionet administrative		20456	23437	19214	21035	21035
Sasia e m3 ujë të shpenzuara për funksionet administrative		1740	1564	1111	1471	1471
Sasia e llojeve të artikujve kancelarike të shpenzuara për funksionet administrative		62	62	62	62	62
Numri i faqeve Web të mirëmbajtura		1	1	1	1	1
Numri i ndërtesave të siguruara nga rreziqet gjatë vitit		2	2	2	2	2
Numri i aktiviteteve në festivalin e filmit						10
Totali i institucioneve kulturore		7	7	7	7	7
Fondi total për shpenzimet në mijë lekë		75262	77998	71887	77680.33	97575

Të Dhëna Bazë mbi Programin

Programi	09120	Arsimi Bazë përfshirë Parashkollorin

	Të Përgjithshme	2018	2019	2020	2021	2022
Numër punonjësish staf mbështetës në arsimin bazë:		129	130	165	165	167
Punonjës mbështetës		92	93	149	149	140
Personel mësimor (Q.K.F.)						5
Punonjës Zyra e Arsimit		37	37	16	16	22
Numri i mësuesve në arsimin bazë		1346	1346	1346	1310	1310
Numri i nxënësve në arsimin bazë		11335	10570	10570	10570	10570
Numri i shkollave në arsimin 9-vjeçar:		67	67	67	67	67
në Qytet		20	20	20	20	20
në Njësitë Administrative		47	47	47	47	47
Numri i klasave në arsimin bazë		912	912	800	750	750
Numri i shkollave që ngrohen me dru zjarri:		44	45	50	52	52
në Qytet		4	5	5	5	5
në Njësitë Administrative		40	40	45	47	47
Numri i shkollave që ngrohen me kaldaja dhe naftë:		2	2	1	2	3
në Qytet		2	2	1	2	3
në Njësitë Administrative						
Numri i mjeteve të transportit në shërbim		1	1	1	2	2
Numrin e shkollave me shërbim sigurie				50	50	50
në Qytet				22	22	22
në Njësitë Administrative				28	28	28
Numri i objekteve që do të ndërhyhet:		15	15	32	17	17
në Qytet		15	15	19	7	5
në Njësitë Administrative				13	10	12
Numri i objekteve që do të sigurohen		8	7	9	10	10
Numri i nxënësve pjesëmarrës në aktivitet kulturore , sportive dhe argëtuese për fëmijë:						
Nxënës në total		9500	11900	4400	14000	14000
Vajza		6360	6960	2460	8460	8460
Bilbilat e vegjël të Shkodrës këndojnë:						
Nxënës në total		3000	3800	4200	4500	4500
Vajza		2000	2200	2300	2700	2700
Festivali i 60-të mbarëkombëtar për fëmijë:						
Nxënës në total		200	200	200	200	200
Vajza		160	160	160	160	160
“Veprimtari masive” (sportive, artistike e shkencore) të Qendrës Kulturore të Fëmijëve.						
Nxënës në total		3000	3800		4500	4500
Vajza		2000	2200		2700	2700
“Veprimtari me rrethet artistike, sportive e shkencore"						
Nxënës në total		3000	3800		4500	4500
Vajza		2000	2200		2700	2700
Mbrëmja Tradicionale e Vitit të Ri për nxënësit e shkollave 9 vjeçare.						
Nxënës në total		300	300		300	300
Vajza		200	200		200	200
Numri i shkollave që do të rikonstruktohen		2	2	3	4	4
Numër punonjësish staf mbështetës në arsimin parashkollor		172	172	172	172	173
Numër staf edukator që shërbejnë në sistemin parashkollor		128	128	128	128	128
Numër punonjës mbështetës që shërbejnë në sistemin parashkollor		44	44	44	44	45
Numri i kopshteve:		58	58	55	55	55
në Qytet		23	23	23	23	23
në Njësitë Administrative		35	35	32	32	32
Numri i fëmijeve në kopshte		2118	1681	1978	1815	2000
në Qytet		1268	904	1166	1022	1069
në Njësitë Administrative		850	777	812	793	931
Numri total i fëmijëve në moshën 3-6 vjeç:		3792	3792	3792	3204	3204
në Qytet		2169	2169	2169	1770	1770
në Njësitë Administrative		1623	1623	1623	1434	1434

Numri i kopshteve me drekë		6	6	7	7	7
Numri i fëmijeve që frekuentojne kopshtet me drekë		370	370	450	370	370
Sipërfaqe në m2 në shërbim të kopshteve që mirëmbahet (godina dhe ambjente shërbimi)		6972	6972	6972	6972	6972
Numri i kopshteve që do të rikonstruktohen		1	3	1	1	1
Numri i nxënësve		11335	10570	10027	10027	10027
Shpenzimet buxhetore në mijë lekë		232722	266134.62	260478	274606	356655
Sipërfaqe totale e shkollave të arsimit bazë dhe kopshteve në m2 e ndarë:		46172	46172	46172	46172	46172
Sipërfaqe e shkollave të arsimit bazë në m2		39200	39200	39200	39200	39200
Sipërfaqe e kopshteve në m2		6972	6972	6972	6972	6972
Numri i femijëve në nevojë dhe me aftësi të kufizuar të mbështetur nga bashkia në kopshte						
Numri i femijëve në nevojë të mbështetur nga bashkia në kopshte						
Numri i femijëve me aftësi të kufizuar të mbështetur nga bashkia në kopshte						

Të Dhëna Bazë mbi Programin

Programi	09230	Arsimi i Mesëm i Përgjithshëm

	Të Përgjithshme	2018	2019	2020	2021	2022
Numër punonjësish i Mesëm përgjithshëm (staf mbështetës)		43	43	43	36	36
Numri i shkollave të mesme të përgjithshme:		13	13	13	12	13
në qytet		6	6	6	6	6
në Njësi Administrative		7	7	7	7	7
Numri i shkollave që ngrohen me dru zjarri		5	4	6	6	7
Numri i shkollave që ngrohen me gaz		5	9	5	6	
Numri i shkollave që ngrohen me kaldaja me naftë		4	4	4	4	5
Numri i shkollave që do të ndërhyhet qytet		1	2	4	4	2
Numri i shkollave që do të ndërhyhet Njësi Administrative			2	6	6	2
Numri i objekteve të siguruara për raste të ngjarjeve të jashtezakonshme si zjarr dhe tërme		8	8	9	13	6
në qytet		6	6	7	7	9
në Njësi Administrative		2	2	2	2	2
Numri i shkollave që kanë shërbimin e ruajtjes				13	12	13
në qytet				6	6	6
në Njësi Administrative				7	6	7
Mbështetje për të rinjtë me bursë financiare: Numri i nxënësve që përfitojnë		28	82	19	7	7
Numri i shkollave të mesme të përgjithshme qytet & Njësi Administrative të planifikuar pë		2	1	1	2	6
në qytet		2	1	1	1	2
në Njësi Administrative					1	4
Numri i nxënësve të regjistruar në sistemin e arsimit të mesëm publik		3637	3637	3939	3104	3939
Numri total të nxënësve që përfundojnë arsimin bazë (9 vjeçar);		11335	10570	10570	9120	9120
Shpenzimet buxhetore në mijë lekë		100590	48033	54064	30957	51145
Numri i klasave në arsimin e mesëm të përgjithshëm		117	117	117	117	117
Numri i punonjesve që shërbejnë në konviktet e arsimit të mesëm profesional		41	41	41	27	26
Personel mesimor (Drejtor+ kujdestare.)					10	9
Personel mbështetës					17	17
Numri i godinave që i shërbejnë gjithsej:		5	4	4	4	4
Numri i godinave si konvikte		2	1	1	1	1
Numri i godinave si shkolla profesionale		3	3	3	3	3
Numri total i dhomave të konvikteve		25	25	25	25	25
Numri i konvikteve me ngrohje me kaldajë		1	1	1	1	1
Sasia e KWH energji elektrike:		135294 kw	135294 kw	135294 kw	135294 kw	135294 kw
Sasia m3 ujë i përdorur		6256 m3	6256 m3	6256 m3	6256 m3	6256 m3
Numri i kolive postare,		15 koli	15 koli	15koli	15 koli	15 koli
Shpejtësia e internetit MB/s		4mbps	4mbps	4mbps	4mbps	4mbps
Numri i shkollave dhe konvikteve që mirëmbahen:		2	2	1	4	1
Numri i shkollave që do të ndërhyhet me punime mirëmbajtje					3	
Numri i konvikteve që do të ndërhyhet me punime mirëmbajtje		2	2	1	1	1
Numri i shkollave dhe konvikteve që rikonstruktohen						1
Numri i nxënesve në konvikte gjithsej		83	55	48	35	27
Numri i nxënesve në konvikte/vajza		3	3	2	3	3
Shpenzimet buxhetore në mijë lekë		34831	62263	61930	65493	105838
Numri i studenteve të akomuduar						
Numri i godinave						

Të Dhëna Bazë mbi Programin

Programi	10430	Përkujdesi Social

	Të Përgjithshme	2018	2019	2020	2021	2022
Numri i fëmijëve në situatë rruge të mbështetur;		100	120	70	60	50
Numri i familjeve në situatë rruge të mbështetura;		40	64	50	160	20
Numri i fëmijëve në nevojë për mbrojtje të mbështetur nga NJMF						5
Numri i rasteve të fëmijëve në nevojë për mbrojtje të përfshirë në programet e përfshirjes s		70	70	70	70	70
Numri i takimeve të organizuara të Grupit Teknik Ndërsektorial (GTN)		30	30	30	30	30
Numri i aktiviteteve ndërgjegjësuese për promovimin e të drejtave të fëmijëve dhe paranda		10	10	10	10	10
Numri i rasteve të referuara te dhunes ne familje		72	61	121	150	80
Numri i përfituesve nga funksionimi i sistemit të referimit per dhunen ne familje		85	61	200	300	180
Numri i takimeve të organizuara të ekipit Teknik i Ndërdisiplinor (ETN)		5	8	6	9	10
Numri i aktiviteteve ndërgjegjësuese për dhunën në familje dhe dhunën me bazë gjinore.			37	30	35	35
Numri i fëmijëve që ndjekin klasat passhkollore						
Numri i viktimave të dhunës me bazë gjinore të mbështetura						
Rritja e numrit të personave të shërbyer në vit / Të moshuar të trajtuar në vit në qendrat e		80	100	50	160	50
Numri i organizatave pjesmarrëse në ditën e familjes		25	25	25	25	25
Numri i pjesëmarrësve në aktivitetet e organizuara në kuadër të ditës së familjes –Trendi vj		350	350		350	350
Numri i studentëve që zhvillojnë praktikën mësimore në Bashki.		12	12	13	15	12
Numri i organizatave pjesmarrëse në tryezat konsultative.		19	25	18	23	25
Numri i aktiviteteve ndërgjegjësuese për "1 Qershorin"			2	4	5	5
Numri i fëmijëve pjesëmarrës. Dita nderkomb e femijeve 1 Qershori		130	200	10	150	250
Numri i aktiviteteve ndërgjegjësuese në kuadër të 8 Marsit.			14	16	15	17
Numri i pjesëmarrësve në aktivitete 8 Marsi		250	250	250	298	250
Numri i pjesëmarresve vajza/gra në aktivitete –Trendi vjetor ne %					200	200
Numri i partneriteteve me shoqërinë civile, organizatat jo-fitimprurëse,		5	5	5	5	5
Numri i familjeve përfituese nga bashkepunimi me Shprese per boten		100	120	150	200	200
Numri i fëmijëve të trajtuar në qëndra rezidenciale publike		52	80	80	80	80
Numri i partneriteteve me shoqërinë civile, organizatat jo-fitimprurese,		5	5	5	6	7
Qëndrueshmëria dhe vazhdimësia e tryezave konsultative : Nr. i takimeve periodike të trye		18	11	12	17	12
Numri i aktiviteteve ndërgjegjësuese në kuadër të ditës ndërkombëtare për mbrojtjen e të		3	3	2	3	3
Numri i fëmijëve pjesëmarrës		100	200	70	150	200
Numri i përfituesve të shërbimeve në qendrat komunitare "Për Famijen".(fëmijë,të rinj,gra,		6456	6500	6600	6600	6600
Shërbime Alternative të ofruara.		5	7	7	7	7
Numri I fëmijëve dhe familjeve përfituese.		50	55	65	50	65
Numri i aktiviteteve ndërgjegjësuese, Trendi vjetor ne %		5	8	3	10	3
Numri i partneriteteve me shoqërinë civile, organizatat jo-fitimprurëse		1	3	3	7	4
Numri i aktiviteteve ndërgjegjësuese të organizuara në kuadër të ditës së familjes.		7	7	1	7	7
Numri i familjeve përfituese		35	40	45	45	45
Numri i fëmijëve jetimë përfitues						8
Numri i të rinjve përfitues në shërbimet e Qëndrës Rinore.		720	1200	400	1000	1200
Numri i shërbimeve të ofruara në qëndër për të rinjtë si: muzikë, kërcim, kurse profesional			6	6	6	6
Numri i Qëndrave sociale komunitare funksionale;		10	12	12	13	13
Numri i fëmijëve dhe familjeve që marrin shërbim në qendrën e specializuar për diagnostim				15	15	15
Numri i fëmijëve në nevojë që marrin pjesë dhe performojnë në aktivitetin artistiko-kultu		30	25			30
Numri i fëmijëve në nevojë që marrin pjesë dhe performojnë në aktivitetin artistiko-kultur		25	25	25	22	25
Numri i shtëpive familje funksionale dhe në shërbim të PAN. Shërbimet e ofruara për PAN-		7	7	8	8	8
Numri i perfituesve Opera Madonnina del Grapa + Projekti Shpresa		60	62	77	77	77
Shërbimet e ofruara për PAN-të në shtëpi-familje;			5	5	5	5
Shpenzimet totale për mbështetjen e personave PAK tek Projekti Shpresa dhe Madonina		19168	19564	34224	35278	36651
Numri i aktiviteteve ndërgjegjësuese në kuadër të ditës ndërkombëtare të PAN.		3	5	2	7	7
Numri i fëmijëve përfitues të shërbimeve ekzistuese dhe atyre alternative–Trendi vjetor ne		150	200	100	250	250
Numri i personave që do të marrin shërbime pranë Qëndrës Komunitare për Rom dhe Egjip			500	600	500	500
Numri i jetimëve të mbështetur me rastin e festave të fundit të vitit;		50	47	43	41	50
Numri i personave të asistuar me pagesë paaftësie		4186	4234	3928	3960	4800
Shpenzimet totale për mbështetjen e personave PAK në mije Lekë		654398	601952	670742	637806	733980
Numri i personave të mbështetur me pagesë invaliditeti		3329	3363	3377	3282	3282
Shpenzimet totale për mbështetjen e personave me pagesë invaliditeti në mije Lekë		127765	118949	180317.01	125190	111020

Numri i familjeve me kryefamiljarë gra/burra të asistuara me ndihmë ekonomike		1835	2018	1972	2019	2580
Shpenzimet totale për mbështetjen e personave me ndihmë ekonomike në mije Lekë		119317	118670	147709	180963	145000
Numri i çerdheve funksionale		4	5	6	6	7
Numri i fëmijevë të shërbyer në çerdhe		155	172	190	222	310
Numri i fëmijëve vajza që frekuentojnë çerdhet.		90	79	99	101	150
Numri i fëmijëve djem që frekuentojnë çerdhet.		65	93	91	121	160
Numri i stafit për femijë		63	66	67	67	67
Numri i Çerdheve të reja dhe të rikonstruktuara		1	1			1
Numri i punonjësve në Qendrat Komunitare		15	15	14	17	23
Numri i femijëve të përjashtuar nga tarifa e çerdheve						

Të Dhëna Bazë mbi Programin

Programi	10661	Strehimi Social

	Të Përgjithshme	2018	2019	2020	2021	2022
Numri personave të mbështetur me strehim social		50	60	35	159	450
Numri i banesave sociale funksionale si pjesë e fondit të banesave sociale me qira të bashki		24	24	24	51	107
Numri i individe/familjeve që përfitojne banesa sociale me qira				16	16	150
Të ardhurat nga qeraja e banesave sociale (mijë lekë)					117.504	2307.744
Numri i aplikimeve për subvencionim qiraje (raporti në % viti korent kundrejt vitit të kaluar		5	38	163	55	55
Numri i aplikimeve për subvencionimin e interesave të kredisë (raporti në % viti korent kur		15	20	123	100	100
Numri i familjeve që përfitojnë bonus strehime, (merren para kesh për nje kontrate qeraje					27	54
Numri i aplikimeve për banesa sociale me qera		7	11	40	78	78
Numri i aplikimeve gjithsej ne vite për strehim social		2006	2075	2401	3289	2867
Numri i aplikimeve pranë qeverisë dhe donatorëve për programet sociale të strehimit në vi		1	1	2	4	6
Numri i zonave të vlerësuara për zhvillim dhe pajisje me infrastrukturë me qëllim strehimin			1	1	1	2
Numri i aplikimeve per permiresimin e kushteve te banesave ekzistuese;					7	7
Numri i familjeve perfituese nga subvencionimi i interesave të kredive nga shteti për familj				104	75	50