

**RAPORTIM I ZBATIMIT TE BUXHETIT TE VITIT 2018 (JANAR-QERSHOR)
BASHKIA E SHKODRËS**

Korrik 2018

Realizimi i buxhetit te 6 M I –re vitit 2018

Realizimi i buxhetit te vitit 2018 eshte bere duke respektuar nenin 64 te ligjit 139/2015 “ Per veteqeverisjen vendore “, ligjin Nr. 9936 date 26.06.2008 “ Per menaxhimit e sistemit buxhetor ne Republiken e Shqiperise” i ndryshuar , ligjin nr. 10296 date 8.7.2010 “Per menaxhimin financiar dhe kontrollin” i ndryshuar udhezimin nr. 9 date 20.03.2018 “Për procedurat standarte të zbatimit të buxhetit” ,udhezimi plotesues i Ministrise se Financave dhe Ekonomise nr.2 dt 19.01.2018 “Per zbatimin e buxhetit te vitit 2018” ; ligji 109/2017 dt 30.11.2017 “Per buxhetin e vitit 2018” dhe VKB nr.85 dt 26.12.2017 “Për miratimin e buxhetit të vitit 2018 dhe Programit Buxhetor Afatmesëm Përfundimtar 2018-2020 të Bashkisë Shkodër

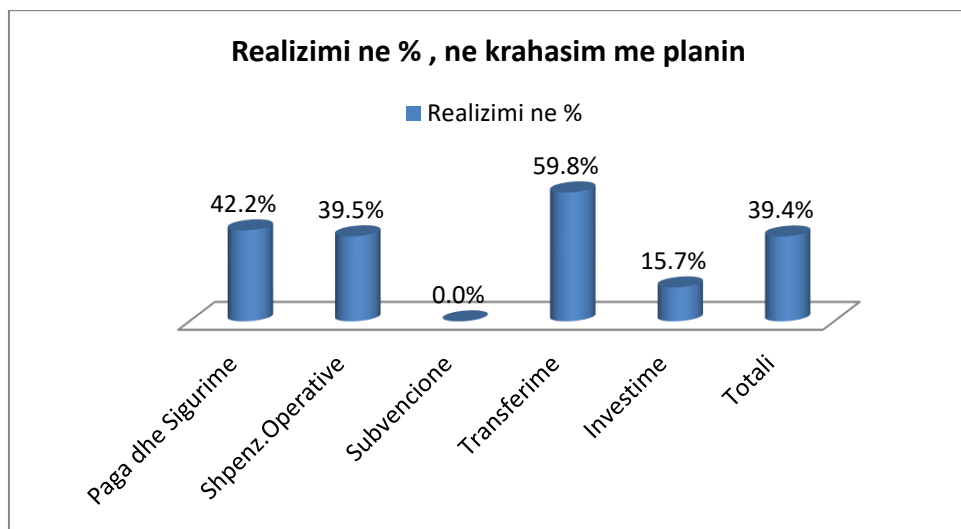
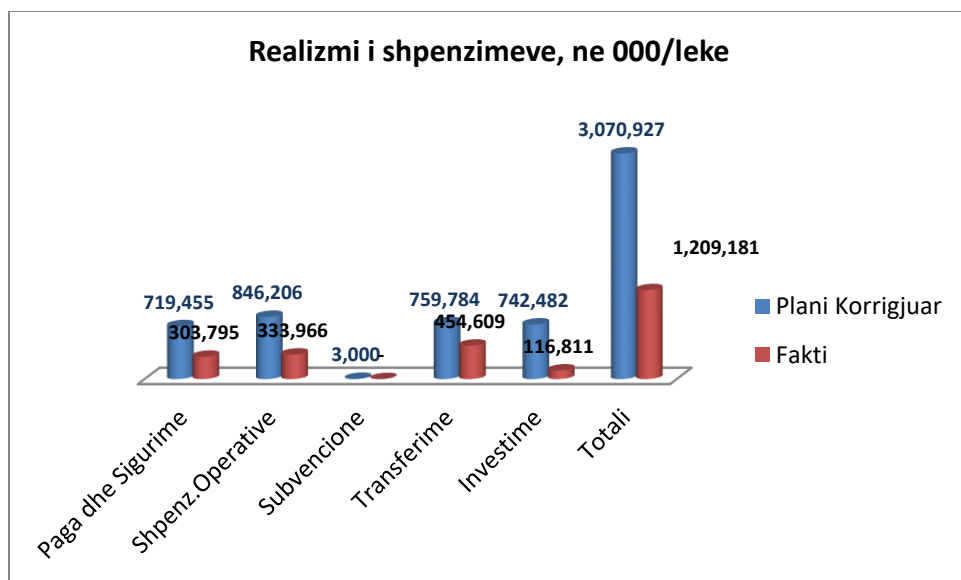
Bashkia Shkoder, administron dhe menaxhon fondet, sipas 13 programeve të miratuara, të listuar me poshtë:

1. Programi “Planifikim, menaxhim dhe administrim”.
2. Programi “Planifikimi urban”.
3. Programi “Infrastruktura rrugore”.
4. Programi “Sherbime Publike”.
5. Programi “Transporti publik dhe levizshmeria (mobiliteti)”.
6. Programi “Zhvillimi ekonomik lokal dhe turizmit”.
7. Programi “Bujqesia dhe zhvillimi rural”.
8. Programi “Mjedisi dhe mbrojtja e pyjeve e kullotave”.
9. Programi “Arsimi parauniversitar dhe edukimi”.
10. Programi “Strehimi dhe Shërbimet sociale”.
11. Programi “Kultura dhe sherbimet rekreacionale”.
12. Programi “Rinia dhe Sportet”.
13. Programi “ Emergjencat Civile”

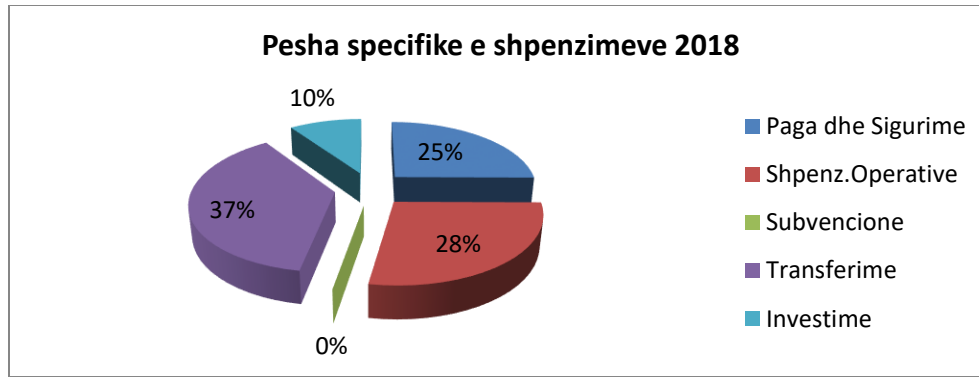
Shpenzimet e përgjithshme të buxhetit, të 6 M te I-re te vitit 2018, nga te gjitha burimet e financimit, arritën në 1,209,181 mije lekë me një nivel realizimi prej 39.4 për qind.

Realizimi i buxhetit sipas klasifikimit ekonomik

Emertimi	Plani Korrigjuar	000/leke	
		Fakti	Realizimi ne %
Paga dhe Sigurime	719,455	303,795	42.2%
Shpenz.Operative	846,206	333,966	39.5%
Subvencione	3,000	-	0.0%
Transferime	759,784	454,609	59.8%
Investime	742,482	116,811	15.7%
Totali	3,070,927	1,209,181	39.4%



Peshen me te madhe te realizimit ne perqindje e zene transferimet ne masen 59.8 % ku perfshihen ndihmat ekonomike dhe pagesa e personave me aftesi ndryshe ne shumen 371 154 mije leke si transferte e kushtezuar .



Transferta e kushtezuar eshte planifikuar 1,027,436 mijë leke per vitin 2018 dhe deri ne fund te 6-mujorit eshte akorduar 702,823 mije leke. Kjo renie e transfertes se kushtezuar me 31.6 % ne karahasim me planin vjetor te planifikuar, vjen si rrjedhoje e akordimit te planit te ndihmes ekonomike dhe paafetise mbi baza 2 mujore. Pra deri sot kemi planin vetem per 6 M e I-re te 2018 .

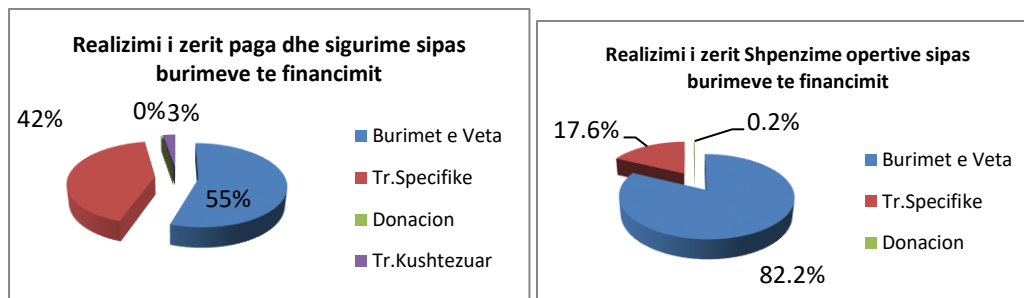
Shpenzimet per paga rreth 55.1 % jane realizuar me burim financimi Burimet e Veta , rreth 42.1% me Transferte Specifike, 0.1% me donacion dhe 2.7 % me Transferte te Kushtezuar.

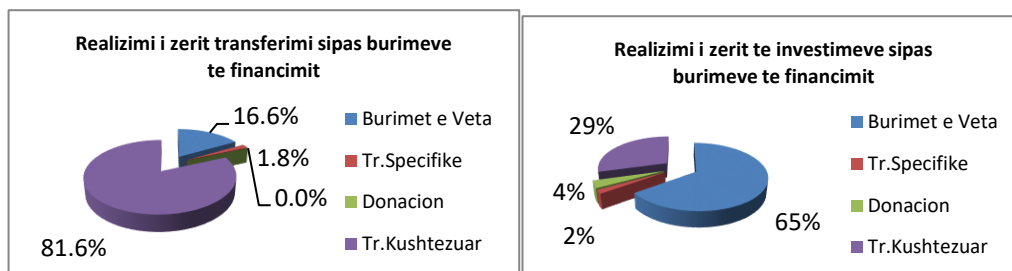
Shpenzimet operative rreth 82.2 % jane realizuar me Burimet e veta, 17.6 % me Transferte Specifike, 0.2% me donacion .

Shpenzimet per transferime jane realizuar me transferte te kushtezuar me rreth 81.6% ,me Burimet e veta 16.6 % dhe 1.8 % me transferte specifike.

Shpenzimet per investime rreth 65.1 % jane realizuar me Burimet e Veta , 1.8 % me transferte specifike , 29.4% me transferte te kushtezuar dhe 3.6 % me donacione.

Realizimi i shpenzimeve sipas burimeve te financimit paraqitet si me poshte:





Realizimi i buxhetit sipas programeve buxhetore

000/leke

Nr Prog.	PROGRAMI	Plan	Fakt	Realizimi ne %
1110	Planifikim Menaxhim Administrim	405,713	147,024	36%
1170	Sherbimi I gjendjes Civile	14,953	7,613	51%
4130	Mbeshtetje per Zhvillim Ekonomik	25,429	3,629	14%
4240	Menaxhimi i infrastruktures se kullimit dhe ujitjes	87,091	46,132	53%
4260	Administrimi i Pyjeve	21,671	3,567	16%
4520	Transporti rrugor/ Mirembajtje rruge rurale	32,812	11,010	34%
4530	Menaxhimi rrugeve	357,095	27,224	8%
4570	Transporti publik	19,583	3,016	15%
4760	Zhvillimi i Turizmit	10,003	2,080	21%
4960	Renta Minerare	5	-	0%
4980	Shpenzime te tjera	10,674	-	0%
6140	Urbanistike vendore	13,349	-	0%
6180	Planifikimi urban dhe strehimi	1,689	-	0%
6220	Menaxhim i Mbetjeve Urbane	40,458	18,520	46%
6260	Sherbimet publike vendore	537,767	207,402	39%
6330	Ujesjelles kanalizime vendore	13,971	-	0%
6370	Furnizim me uje dhe kanalizime	10,324	-	0%
8140	Zhvillimi i Sportit	143,847	79,655	55%
8230	Arti dhe Kultura	13,080	5,367	41%
8250	Programe specifike kulturore dhe te turizmit	97,766	33,512	34%
9120	Arsimi parashkollor dhe 9-vjecar	272,386	114,414	42%
9230	Arsimi parauniversitar (mesem-pergjithshem)	166,042	70,091	42%
9240	Arsimi parauniversitar (mesem-profesional)	6,753	-	0%
10140	Sherbimet e kujdesit social	40,916	19,006	46%
10430	Perkujdesi Social	660,587	385,496	58%
10910	Emergjencat Civile	66,963	24,423	36%
	TOTALI	3,070,925	1,209,181	39%

Fondi rezerve per vitin 2018 eshte planifikuar ne shumen prej 6 000 mije leke dhe nuk eshte perdorur akoma gjate 6 M I-re e vitit 2018.

Ne zbatim te pikes 4 te VKB nr.85 dt 26.12.2017 “Për miratimin e buxhetit të vitit 2018 dhe Programit Buxhetor Afatmesëm Përfundimtar 2018-2020 të Bashkisë Shkodër” gjate 6 M I-re te 2018 jane miratuar 5 vendime per rishperndarjen e projekteve të investimeve, brenda të njëjtit program; rishpërndarjen ndërmjet zërave të shpenzimeve korrente, brenda të njëjtit program; rishpërndarjen brenda të njëjtit program dhe zërit të shpenzimeve korrente, ndërmjet njësive të ndryshme shpenzuese. Konkretisht si me poshte:

Nr.	Vendime Date	Qellimi
74	19.03.2018	Ridetajim te fishes se Sherbimit te mirembajtjes te varrezave publike dhe varrezave te deshmoreve.
118	17.05.2018	Miratimi i rishperndarjes se fondit te zerave te projekteve te investimeve brenda te njejt program per vitin 2018 .
121	23.05.2018	Miratimi i rishperndarjes se fondit te zerave te projekteve te investimeve brenda te njejt program per vitin 2018.
150	22.06.2018	Miratimi i rishperndarjes se fondit te zerave te projekteve te investimeve brenda programit 4530, menaxhimi rrugeve,pakesime nga teprica te kontratave te zbatimit te lidhura ne 2018 dhe shtesa investimesh per vitin 2018.
154	26.6.2018	Miratimi i risjperndarjes se fondit brenda programit 4570, Transporti Publik, nga zeri i projekteve te investimeve ne zerin e projekteve te investimeve Drejtoria e Sherbimeve Publike.

Bashkia vazhdon zbatimin e projektit “Po të ardhmes”, të Programit Italo-Shqiptar të Konvertimit të Borxhit (IADSA), në rikonstruksionin dhe arredimin e Qendrës së parë Rinore Publike, në Bashkinë Shkodër. Krijimi i qendres rinore synon nxitjen dhe promovimin e pjesemarrjes aktive ne formim profesional e edukim, aktivitete artistike, kulturore dhe sociale për të rinjtë e Bashkisë Shkodër. Nepermjet funksionimit, konsolidimit te sherbimeve si: informim, edukim dhe trajnime profesionale prane qendres rinore publike, do te arrihet krijimi i kushteve për vajzat dhe djemtë të shprehin aftësitë dhe krijimtarinë e tyre. Projekti i plote eshte ne shumen leke 54.815 mije leke, i parashikuar per vitet 2017 – 2018. Gjate vitit 2017 u realizua ne shumen 6,694 mije leke. Realizimi për kete 6-mujor është në shumën 15,070 mijë lekë.

Realizimi i te ardhurave te Bashkisë nga burimet e veta vendore për 6-mujorin e parë 2018

Të ardhurat e veta vendore përfshijnë të ardhurat nga taksat dhe tarifate vendore, të ardhurat të tjera dhe donacione. Këto burime të ardhurash bashkia i përdor për financimin e funksioneve të përcaktuara nga Ligji 139/2015 "Për vetëqeverisjen vendore". Gjatë 4/mujorit të parë vitit 2018 përveç administrimit dhe dhënies së shërbimit ndaj qytetarëve në gjithë territorin e saj, bashkia menaxhoi burimet e veta dhe siguroi të ardhurat e nevojshme për kryerjen e gjithë funksioneve.

Rëndësi e veçantë iu dha shfrytëzimit dhe vënies në efikasitet të aseteve të veta, implementimit të procedurave online e të thjeshta, zgjerimit të bazës taksapaguese, rritjes së nivelit të arkëtimeve nëpërmjet politikave lehtësuese, taksave të ulta dhe rritjes së frymës së konkurrencës së ndershme, thjeshtimit dhe standartizimit të procedurave, si dhe trajtimit të qytetarëve dhe bizneseve si partnerë të përbashkët të bashkisë.

Objektiv i rëndësishëm ka qenë krijimi i regjistrave të sakte të kapaciteteve fiskale duke përfshirë gjithë territorin e bashkisë. Për këtë arsye u fuqizuan më tej strukturat e konstatimeve në vend të këtyre kapaciteteve, u ushtruan verifikime të vazhdueshme në të gjitha njësitet administrative, duke vijuar me formalizimin e të dhënave me efekt arritjen e rezultate të mira në zërat kryesore të të ardhurave.

Kështu, të ardhurat janë realizuar duke përmbushur pritshmëritë referuar kapaciteteve të planifikuara.

Objektivi kryesor për sigurimin dhe rritjen e të ardhurave të realizuara prej 372,656 mijë Lekë, në krahasim me vitin e kaluar 290,505 u plotësua me 82.151 mijë lekë më shumë, ose 28% më shumë se vitin e kaluar.

Gjithashtu përgjatë periudhës është siguruar njëtrajshmëri në nivelet e arkëtimeve, duke garantuar kështu të ardhurat e nevojshme për ushtrimin e funksioneve të veta të bashkisë.

Të ardhurat e veta u realizuan në proces dhe bashkëpunim me gjithë administratën e bashkisë, me Njësitet Administrative, me Institucionet si agjentë tatimorë, institucionet shtetërore etj. Vijimi i këtij procesi bashkëpunues do mundësojë më tej sigurimin e të ardhurave për përmirësimin e vazhdueshëm të shërbimeve që ofron bashkia ndaj qytetarëve të saj, duke realizuar objektivat madhorë në funksion të zhvillimit të qëndrueshëm të të gjithë territorit të bashkisë.

Kategorizimi i të ardhurave

- Taksat vendore:
 - Taksa mbi pasurinë e paluajtshme, për ndërtesa, troje dhe toka bujqësore
 - Taksa e ndikimit në infrastrukturë nga ndërtimet e reja
 - Taksa e fjetjes në hotel
 - Taksa e tabelës për qëllime reklamimi ose identifikimi
 - Tatimi thjeshtuar mbi fitimin, biznesi vogël nga 5 milion deri në 8 milion,
- Taksat e ndara
 - Taksa mbi kalimin e të drejtës së pronësisë,
 - Taksa vjetore e mjeteve të përdorura,
 - Të ardhura pjesore nga taksa e rentës minerare
 - Të ardhura pjesore nga tatimi mbi të ardhurat personale
- Tarifate vendore
 - Tarifa e pastrimit dhe largimit të mbeturinave
 - Tarifa për ndriçimin publik
 - Tarifa për gjelbrimin
 - Tarifa të shërbimit administrativ të bashkisë Shkodër

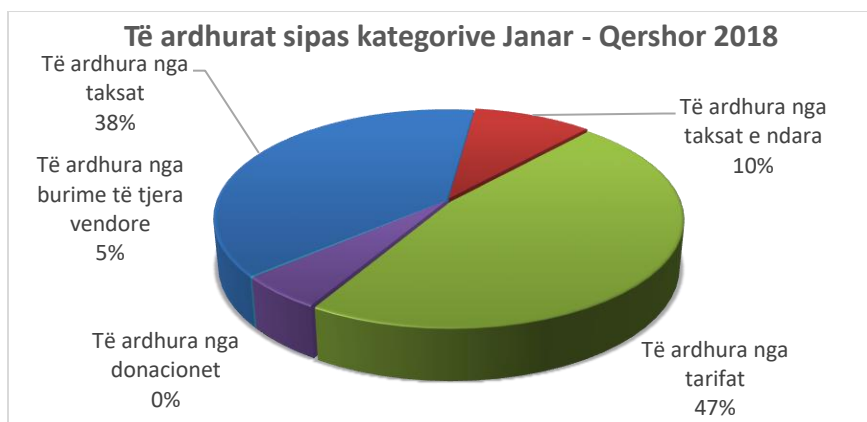
- Tarifa për parkimin e mjeteve e liçensuara dhe vendparkime publike
 - Tarifat e shërbimeve që kryen struktura e mbrojtjes nga zjarri
 - Tarifa për zënien e hapësirave publike
 - Tarifa nga Institucionet e arsimit, kulturës, sportit etj.
- Të ardhura të tjera:
 - Të ardhura nga gjoba
 - Të ardhura nga dhënia me qira e aseteve, zhdëmtime, shitja e mallrave dhe e shërbimeve etj
 - Donacione/Sponsorizime

Të ardhurat nga burimet e veta vendore për 6/mujorin e parë të vitit 2018 u realizuan në vlerën 372.656 mijë Lekë. Ato përfshijnë të ardhurat nga taksat, nga taksat e ndara, të ardhurat nga tarifat dhe të ardhurat nga burime të tjera. Pjesën më të madhe të tyre e përbëjnë të ardhurat nga tarifat me 47% dhe të ardhurat nga taksat me 38% të totalit të parashikuar 6-mujor.

Të ardhurat nga burimet e veta vendore të Bashkisë për vitin 2018

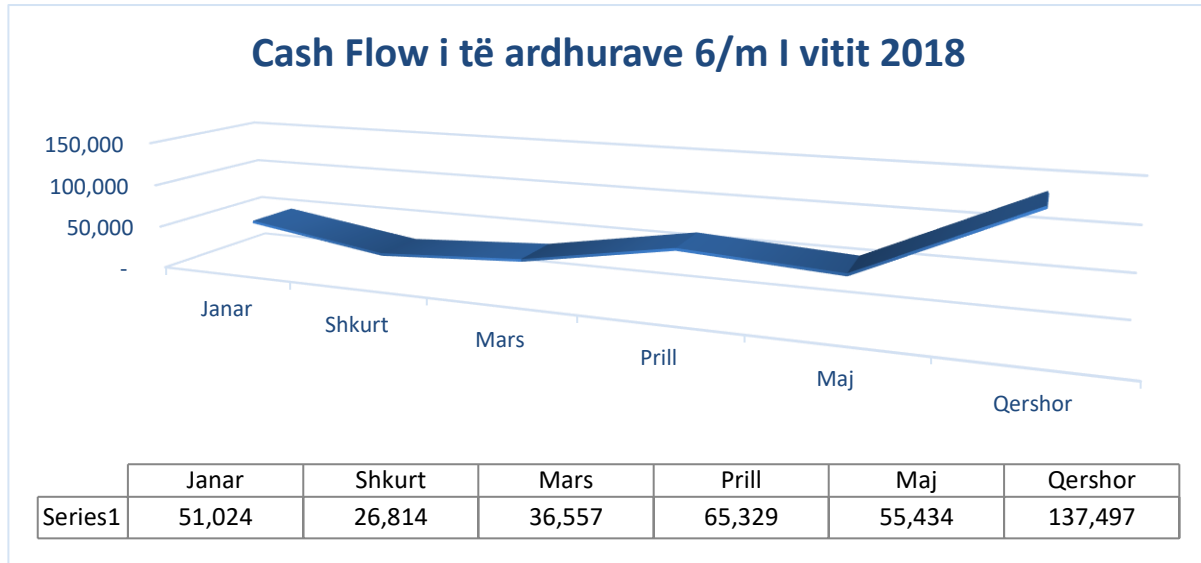
000/leke

Nr.	Të ardhurat nga burimet e veta vendore	Plan 2018	Realizimi 6-mujori I-re 2018	Realizimi %
1	Të ardhurat nga taksat vendore	287,333	168,283	59%
2	Të ardhura nga taksat e ndara	79,021	35,639	45%
3	Te ardhurat nga tarifat vendore	297,236	174,361	59%
4	Te ardhura te tjera	14,864	19,278	130%
5	Te ardhura nga donacionet	307	696	227%
	TOTALI	678,761	372,656	55%



Cash Flow i të ardhurave, sipas muajve

Grafiku i të ardhurave fluide paraqet në baze mujore të ardhurat gjatë 6/m I të vitit 2018.



Niveli më i lartë i arkëtimit është në muajin Qershor, data e fundit e afatit të shlyerjes së detyrimit nga biznesi. Falë fokusimit për zgjerim të mëtejshëm të bazës taksapaguese, evidentimit të kapaciteteve, ndjekjes së hapave ligjorë ndaj subjekteve debitore, etj., të ardhurat kanë ruajtur një nivelet konstant arkëtimeve, duke siguruar kështu fluiditet financiar në ushtrimin e funksioneve të veta të bashkisë.

Këtë vit, tek Taksat kombëtare që ndahen me njësitë e vetëqeverisjes vendore është shtuar 2% e “tatimit mbi të ardhurat personale”, i cili sipas ligjit duhej të kalonte pranë njësitë të vetëqeverisjes vendore sipas një udhëzimi nga Ministria e Financave . Deri sot nuk ka asnjë udhëzim pranë Drejtorive Rajonale të Tatimeve, për mënyren e transferimit të përqindjes së caktuar me ligj, të kësaj takse dhe për rrjedhojë asnjë lek të transferuar.

Realizimi i të ardhurave në lidhje me planin

000/leke

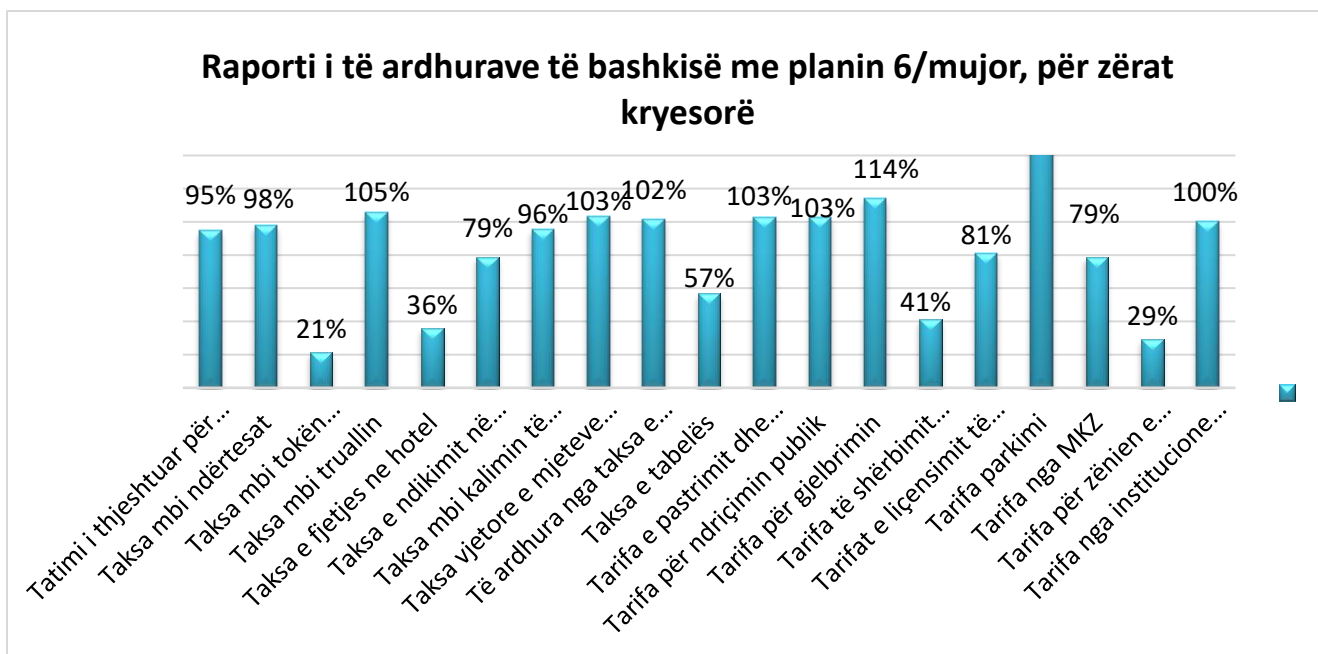
		Bashkia Shkoder					
	LLOJET E TË ARDHURAVE	Plan viti 2018	Plani Janar-Qershor 2018	Realizimi Janar-Qershor 2018	Krahasimi në % me planin Janar-Qershor 2018	Realizimi Janar-Qershor 2017	Krahasimi në % me planin Janar-Qershor 2017
A	TË ARDHURAT E VETA	678,761	393,364	372,656	95%	290,505	128%
A.I	TË ARDHURA NGA TAKSAT VENDORE	287,333	168,283	142,681	85%	108,401	132%
I.1	Të ardhura nga T Th B V	4,725	1,654	6,852	414%	3,309	207%
I.1.0	T B V (e prapambetur)	100	79	220	279%	73	100%
I.2	Te ardhura nga taksa mbi pasurinë e paluajtshme	129,988	88,209	78,719	89%	65,983	119%
I.2.1	Të ardhura nga taksa mbi ndërtesat	97,611	69,152	67,588	98%	57,963	117%
I.2.2	Të ardhura nga taksa mbi tokën bujqësore	21,736	10,651	2,263	21%	955	237%
I.2.3	Të ardhura nga taksa mbi truallin	10,641	8,406	8,868	105%	7,065	126%
I.3	Të ardhura nga taksa e fjetjes në hotel	11,514	4,145	1,477	36%	1,112	133%
I.4	Taksa e ndikimit në infrastrukturë nga ndërtimet e reja	124,000	60,760	47,757	79%	30,115	159%
I.5	Të ardhura nga taksa e tabelës	17,006	13,436	7,655	57%	7,808	98%
A.II	TË ARDHURA NGA TAKSAT E NDARA	79,021	37,475	35,639	95%	27,897	128%
II.1	Taksa vjetore per qarkullimin e mjeteve të përdorura	64,860	31,130	32,195	103%	23,425	137%
II.2	Taksa mbi kalimin e të drejtës së pronësisë	8,500	3,570	3,413	96%	4,449	77%
II.3	Të ardhura nga taksa e rentës minerare	61	31	32	102%	24	132%
II.4	Tatimi mbi te ardhurat personale	5,600	2,744	0		0	
A.III	TE ARDHURA NGA TARIFAT VENDORE	297,236	179,405	174,361	97%	128,593	136%
III.1	Te ardhura nga tarifa e pastrimit dhe largimit të mbeturinave	166,879	109,845	113,025	103%	75,851	149%
III.1.1	Të ardhura nga tarifë pastrimi nga Familje	73,301	35,918	28,215	79%	15,914	177%
III.1.2	Të ardhura nga tarifë pastrimi nga Institucione	400	316	671	212%	485	138%
III.1.3	Të ardhura nga tarifë pastrimi nga Biznesi	93,178	73,611	84,139	114%	59,452	142%
III.2	Të ardhura nga tarifa për ndriçimin publik	34,267	20,534	21,115	103%	15,836	133%
III.1.1	Të ardhura nga tarifë për ndriçimin publik nga Familje	21,791	10,679	9,875	92%	5,419	182%
III.1.2	Të ardhura nga tarifë ndriçimi publik nga Institucione	125	98	140	143%	83	170%
III.1.3	Të ardhura nga tarifë ndriçimi publik nga Biznesi	12,351	9,757	11,100	114%	10,334	107%
III.3	Të ardhura nga tarifa për gjelbrimin	21,509	14,149	16,164	114%	12,682	127%
III.1.1	Të ardhura nga tarifa për gjelbrimin nga Familje	9,469	4,639	4,795	103%	2,713	177%
III.1.2	Të ardhura nga tarifë gjelbrimi nga Institucione	125	98	140	143%	83	170%
III.1.3	Të ardhura nga tarifë gjelbrimi nga Biznesi	11,915	9,412	11,229	119%	9,886	114%
III.5	Të ardhura nga tarifa të shërbimit administrativ të bashkisë	74,581	34,877	14,312	41%	24,224	59%
III.1.1	Nga tarifa shërbime administrative, kontroll zhvillim territorit, AMT	110	53	4,295		0	
III.1.2	Nga tarifa për vulosje veterinerë të bagëtive të therura	110	53	34	63%	33	101%
III.1.3	Nga Tarifat e licënsimit të veprimtarive të transportit	1,546	727	590	81%	1,232	48%
III.1.4	Nga tarifa parkimi për mjetet e licënuara, dhe vendparkime publike	3,751	1,275	2,624	206%	2,371	111%
III.1.5	Nga tarifë për dhënie licënsa për tregtimin e naftës	400	400	0		100	
III.1.6	Nga tarifat në sektorin e pyjeve dhe kullotave	200	98	0		0	
III.1.7	Nga tarifat e shërbimeve që kryen struktura e MKZ	1,925	944	742	79%	190	390%
III.1.8	Nga tarifa për zënie e hapësirave publike	41,714	20,856	6,028	29%	20,276	30%
III.1.9	Nga linjat ajrore dhe nëntokësore	1,500	735	0		0	
III.1.10	Nga dokumentat për tender, ankand etj.	10	5	0		22	
III.1.11	Nga tarifa të institucioneve të arsimit, kultures, sportit, etj	23,315	9,731	9,745	100%	8,256	118%
III.1.11.1	Biblioteka "Marin Barleti"	110	53	9	17%	27	33%
III.1.11.2	Muzeumet	2,900	812	848	104%	657	129%
III.1.11.3	Teatri "Migjeni"	3,500	1,715	845	49%	1,061	80%
III.1.11.4	Qendra Kulturore e fëmijëve	155	77	0		101	
III.1.11.5	Pallati sportit " Qazim Dervishi"	550	269	157	58%	520	30%
III.1.11.6	Qendra Komunitare	0	0	0		0	
III.1.11.7	Nga mensat (konviktet)	0	0	0		0	
III.1.11.8	Nga kopshtet	12,300	4,920	5,255	107%	3,861	136%
III.1.11.9	Nga çerdhet	3,800	1,885	2,632	140%	2,029	130%
A.IV	TË ARDHURA TË TJERA	14,864	8,053	19,278	239%	17,243	112%
IV.1	Të ardhura nga kundrvajtjet administrative, gjoba	7,099	4,188	12,902	308%	4,721	273%
IV.2	Të ardhura nga dhënie me qira e asetëve në pronësi të Bashkisë	4,075	1,996	3,037	152%	5,390	56%
IV.3	Të ardhura nga sekuestrime dhe zhdëmtime	50	24	3,169	100%	2,767	115%
IV.4	Të ardhura nga shitja e mallrave dhe e shërbimeve	3,140	1,600	0		4,125	
IV.5	Të ardhura nga shitja e aktiveve të qëndrueshme të trupëzuar	0	0	0		0	
IV.6	Të ardhura nga privatizimi	0	0	0		0	
IV.7	Të ardhura të tjera	500	245	171	70%	239	71%
IV.8	Të ardhura nga garanci financiare	0	0	0		0	
A.V	TË ARDHURA NGA DONACIONET	307	148	696	470%	115	603%



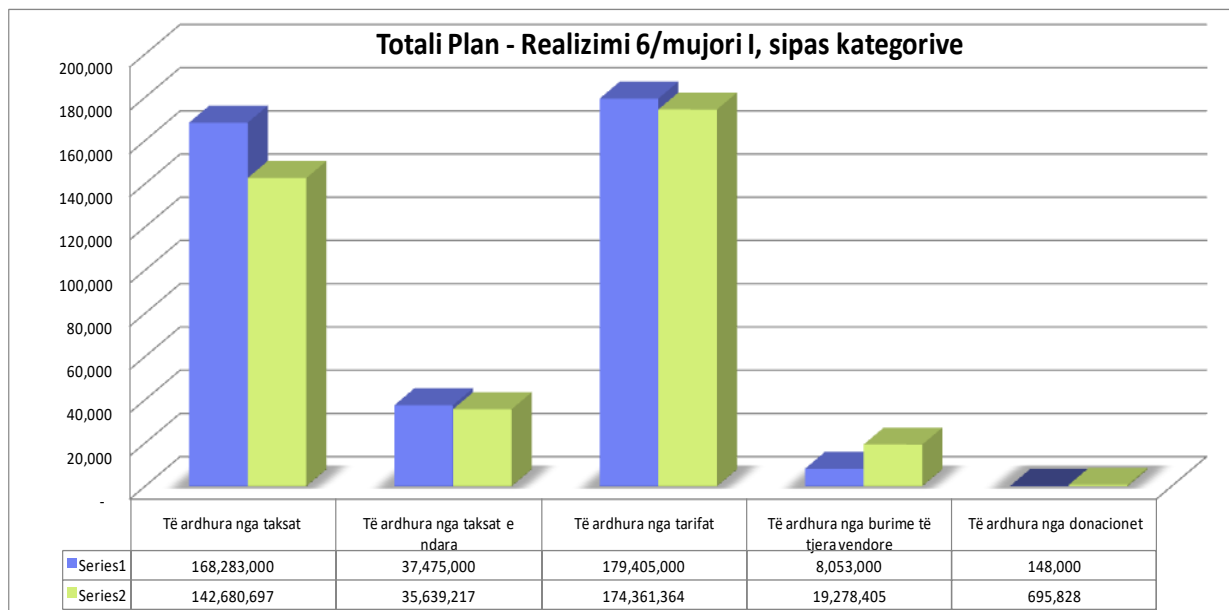
Zërat kryesorë me tejkalim në krahasim me e planin 6/mujor janë tarifa e pastrimit, tarifa e gjelberimit, tarifa e ndricimit, të ardhura nga taksa e truallit dhe tarifa e parkimit.

Zërat ndikues me mosrealizim të plotë janë taksa e ndikimit në infrastrukturë, si rezultat i numrit të aplikimeve për ndërtime, si dhe taksa e tokës bujqësore, si rezultat i mungesës së informacionit të plotë nga Zyra e Regjistrimit të Pasurive të Palujtshme me pasojë vështirësinë e krijimit të regjistrave të saktë që lidhin pronën dhe taksapaguesin taksa e tokës bujqësore vijon të ketë nivele të ulëta arkëtimi.

Grafiku i mëposhtëm pasqyron në përqindje realizimin e të ardhurave në raport me planin, për zërat kryesorë.



Grafiku i mëposhtëm paraqet nivelin e realizimit të të ardhurave në lidhje me planin 6/mujor për kategorite e taksave, taksave të ndara, tarifave dhe të ardhurave të tjera në lidhje.



Analiza e peshës specifike të secilës Njësi Administrative në realizimin e të ardhurave

Sic shihet në grafikun bashkangjitur, pesha kryesore në realizimin e të ardhura për 6/mujorin e parë të vitin 2018 mbulohet nga Njësia Administrative qendër (qytet) me 86% të totalit të të ardhurave.

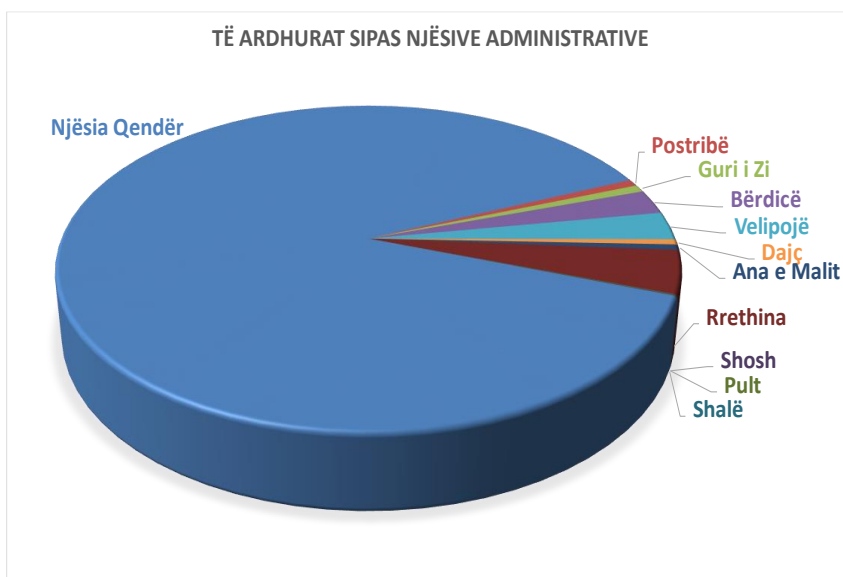


Tabela e mëposhtme pasqyron realizimin e të ardhurave në çdo njësi administrative gjatë 6/mujorit I të vitit 2018, të kategorizuar sipas klasifikimit ekonomik.

LLOJET E TË ARDHURAVE	Njësia Qendër	Postribë	Guri i Zi	Bërdicë	Velipojë	Dajç	Ana e Malit	Rrethina	Pult	Shosh	Shalë	Bashkia Shkoder
TË ARDHURAT E VETA	321,869	3,588	3,547	8,397	17,644	2,007	2,482	12,800	122	85	116	372,656
TË ARDHURA NGA TAKSAT VENDORE	117,895	1,709	1,396	5,186	9,023	846	1,117	5,288	94	70	57	142,681
Të ardhura nga tatimi i thjeshtuar mbi fitimin për biznesin e vogël	6,852	-	-	-	-	-	-	-	-	-	-	6,852
Të ardhura nga taksa mbi Biznesin e vogel (e prapambetur)	168	-	-	26	-	-	-	26	-	-	-	220
Te ardhura nga taksa mbi pasurinë e paluajtshme	61,464	1,695	1,366	2,452	7,284	845	892	2,523	94	70	34	78,719
Të ardhura nga taksa mbi ndërtesat	54,474	1,099	1,016	1,613	6,203	559	562	1,940	61	35	27	67,588
Të ardhura nga taksa mbi tokën bujqësore	620	262	148	339	351	189	220	94	16	19	5	2,263
Të ardhura nga taksa mbi truallin	6,369	334	202	499	730	98	110	490	18	16	3	8,868
Të ardhura nga taksa e fjetjes në hotel	823	-	-	-	654	-	-	-	-	-	-	1,477
Të ardhura nga taksa e ndikimit në infrastrukturë nga ndërtimet e reja	41,664	-	23	2,435	957	-	-	2,656	-	-	22	47,757
Të ardhura nga taksa e tabelës	6,924	14	7	274	128	0	225	83	-	-	-	7,655
TË ARDHURA NGA TAKSAT E NDARA	35,639	-	-	-	-	-	-	-	-	-	-	35,639
Të ardhura nga taksa vjetore per qarkullimin e mjeteve të përdorura	32,195	-	-	-	-	-	-	-	-	-	-	32,195
Të ardhura nga taksa mbi kalimin e të drejtës së pronësisë për pa	3,413	-	-	-	-	-	-	-	-	-	-	3,413
Të ardhura nga taksa e rentës minerare	32	-	-	-	-	-	-	-	-	-	-	32
TE ARDHURA NGA TARIFAT VENDORE	151,964	1,819	2,071	3,107	7,111	1,111	1,337	5,742	26	14	59	174,361
Te ardhura nga tarifa e pastrimit dhe largimit të mbeturinave	97,014	1,622	1,743	2,560	2,778	1,006	1,213	5,010	26	10	43	113,025
Të ardhura nga tarifa për ndriçimin publik	19,830	88	100	395	324	50	72	254	0	0	0	21,115
Të ardhura nga tarifa për gjelbrimin	15,841	-	4	4	257	-	-	58	-	-	-	16,164
Të ardhura nga tarifa të shërbimit administrativ të bashkisë	9,535	109	224	148	3,751	55	53	418	0	4	16	14,312
Nga tarifa shërbimie administrative, kontroll zhvillim territorit, AMTP, etj.	4,232	2	5	13	11	1	6	25	0	-	-	4,295
Nga tarifa për vulosje veterinerë të bagëtive të therura	34	-	-	-	-	-	-	-	-	-	-	34
Nga Tarifat e liçensimit të veprimtarive të transportit	378	22	84	22	-	6	7	71	-	1	-	590
Nga tarifa parkimi për mjetet e liçensuara, dhe për vendparkime publike	1,974	68	133	109	68	47	21	185	-	3	16	2,624
Nga tarifat e shërbimeve që kryen struktura e MKZ	631	16	2	5	32	1	19	36	-	-	-	742
Nga tarifa për zënien e hapësirave publike	2,287	-	-	-	3,640	-	-	101	-	-	-	6,028
Nga tarifa të institucioneve të arsimit, kultures, sportit, etj	9,745	-	-	-	-	-	-	-	-	-	-	9,745
TË ARDHURA TË TJERA	15,675	60	79	104	1,510	50	28	1,770	1	0	0	19,278
Të ardhura nga kundravajtjet administrative (Gjobat)	11,765	60	26	104	183	50	28	683	1	0	0	12,902
Të ardhura nga dhënia me qira e aseteve në pronësi të Bashkisë	3,037	-	-	-	-	-	-	-	-	-	-	3,037
Të ardhura nga sekuestrime dhe zhdëmtime	702	-	53	-	1,327	-	-	1,087	-	-	-	3,169
Të ardhura te tjera	171	-	-	-	-	-	-	-	-	-	-	171
TË ARDHURA NGA DONACIONET	696	-	-	-	-	-	-	-	-	-	-	696