



**REPUBLIKA E SHQIPËRISË
BASHKIA SHKODËR
KËSHILLI BASHKIAK**

VENDIM

Nr. 44 datë 27.9.2022

**PËR MIRATIMIN E RAPORTIT TË VLERËSIMEVE DHE
PARASHIKIMEVE AFATMESME TË TË ARDHURAVE TË BASHKISË SË
SHKODRËS PËR VITET 2023 - 2025**

Këshilli Bashkiak Shkodër në mbledhjen e tij të datës 27.9.2022, me propozim të Kryetarit të Bashkisë, mbështetur në nenet 8, 9, nenet 34-37, të Ligjit nr. 139/2015 “Për vetëqeverisjen vendore“, kreu III, dhe nenit 34, pika 1-3, të Ligjit nr.68/2017 “Për Financat e Vetëqeverisjes Vendore”; Ligjit nr. 9936, datë 26.06.2008, “Për menaxhimin e sistemit buxhetor në Republikën e Shqipërisë” të ndryshuar; Ligjit nr. 9632, dt. 30.10.2006 “Për sistemin e taksave vendore”, l ndryshuar; Ligjit nr.9920, datë 19.5.2008 “Për procedurat tatimore në Republikën e Shqipërisë”, të ndryshuar; Ligjit Nr.10296, datë 08.07.2010, “Për menaxhimin financiar dhe kontrollin”, të ndryshuar; Udhëzimit të Ministrisë së Financave dhe Ekonomisë nr.23 datë 30.07.2018 “Për procedurat standarte të përgatitjes së programit buxhetor afatmesëm të njësive të vetëqeverisjes vendore”.

V E N D O S I:

1. Të miratojë raportin e vlerësimeve dhe parashikimeve afatmesme të të ardhurave të Bashkisë së Shkodrës për vitet 2023 - 2025, sipas dokumentit pjesë përbërëse e këtij vendimi.
2. Për zbatimin e këtij vendimi ngarkohet Kryetari i Bashkisë.

3. Ky vendim hyn në fuqi sipas përcaktimeve të pikës 6 të nenit 55 të ligjit nr.139/2015 “Për vetëqeverisjen vendore” i ndryshuar.

KRYETAR



Sekretari i Këshillit Bashkiak



Denis Lusha

Miratuar me 37 vota

Vota Pro 37

Vota Kunder 1

Vota Abstenim 0

Zbardhur me datë 3.10.2022

**Për miratimin e raportit të vlerësimeve dhe
parashikimeve afatmesme të të ardhurave të
Bashkisë së Shkodrës për vitet 2023 - 2025**

Përmbajtja

| | |
|--|----------|
| TË ARDHURAT E VETA TË BASHKISË | 5 |
| TË ARDHURAT NGA BURIMET E VETA VENDORE SIPAS NJËSIVE ADMINISTRATIVE | 14 |
| TË ARDHURAT NGA TAKSAT VENDORE | 16 |
| <i>Të ardhura nga Tatimi i thjeshtuar mbi fitimin për biznesin e vogël</i> | 17 |
| <i>Të ardhura nga Taksa mbi pasurinë e paluajtshme</i> | 17 |
| <i>Të ardhura nga Taksa e fjetjes në hotel</i> | 20 |
| <i>Të ardhura nga Taksa e ndikimit në infrastrukturë</i> | 21 |
| <i>Të ardhura nga Taksa e Tabelës</i> | 22 |
| TË ARDHURAT NGA TAKSAT E NDARA | 23 |
| <i>Të ardhura nga Taksa e regjistrimit të mjeteve të përdorura</i> | 24 |
| <i>Të ardhura nga taksa mbi kalimin e të drejtës së pronësisë për pasuritë e paluajtshme</i> | 24 |
| <i>Të ardhura nga Taksa e Rentës minerare</i> | 24 |
| <i>Të ardhura nga tatimi mbi të ardhurat personale</i> | 24 |
| TË ARDHURAT NGA TARIFAT VENDORE | 24 |
| <i>Të ardhura nga tarifa e pastrimit, ndriçimit dhe gjelbërimit</i> | 25 |
| <i>Taksapaguesit biznese dhe institucione</i> | 28 |
| <i>Të ardhura nga tarifa për shërbimet administrative</i> | 34 |
| <i>Të ardhura nga Tarifat e liçensimit të veprimtarive të transportit</i> | 34 |
| <i>Të ardhura nga Tarifa e parkimit për mjetet e licencuara dhe për vendparkime publike</i> | 35 |
| <i>Të ardhura nga Tarifa për dhënie liçensë për tregtimin të naftës bruto e n/produkteve</i> | 35 |
| <i>Të ardhura nga Tarifat e sektorit të pyjeve dhe kullotave</i> | 35 |
| <i>Të ardhura nga Tarifat e shërbimeve të mbrojtjes nga zjarri</i> | 35 |
| <i>Të ardhura nga Tarifa për zënien e hapësirave publike</i> | 35 |
| <i>Të ardhura nga Tarifat për linjat ajrore dhe nëntokësore (Telefoni, Energji, TV Kabllor, Internet)</i> | 35 |
| <i>Të ardhura nga tarifat për veprimtaritë në institucione të arsimit, kulturës, sportit, shërbimit social etj</i> | 36 |
| TË ARDHURA TË TJERA | 36 |
| <i>Te ardhurat nga kundravajtje administrative/gjobat</i> | 37 |
| <i>Të ardhura nga dhënia me qira e asetëve në pronësi të Bashkisë</i> | 38 |
| <i>Të ardhura nga shitja e mallrave dhe shërbimeve</i> | 38 |
| <i>Të ardhura nga donacionet</i> | 38 |
| <i>Të ardhura dhe grantet ndërkombëtare</i> | 38 |

Lista e tabelave

| | |
|--|----|
| Tabela 1 Të ardhurat e veta..... | 7 |
| Tabela 2 Të ardhurat e veta për vitet 2023-2025 sipas klasifikimit ekonomik | 10 |
| Tabela 3 Planifikimi i të ardhurave për vitet 2022-2024 sipas Njësive Administrative / mijë Lekë | 14 |
| Tabela 4 Të ardhurat nga taksat vendore | 16 |
| Tabela 5 Kapaciteti i ndërtesave të bizneseve sipas kategorizimit..... | 17 |
| Tabela 6 Kapaciteti i banesave të taksueshme | 18 |
| Tabela 7 Të dhena mesatare sipërfaqe e ndërtese për taksapagues sipas llojit, familiar dhe biznes | 19 |
| Tabela 8 Kapaciteti i tokës bujqësore të taksueshme, sipas kategorisë së bonitetit | 19 |
| Tabela 9 Efekti ekonomik i uljes së taksës së ndërtesës dhe tokës bujqësore | 20 |
| Tabela 10 Të ardhura nga Taksa e fjetjes në hotel..... | 21 |
| Tabela 11 Efekti i lehtësive fiskale të taksës së ndikimit në infrastrukturë | 22 |
| Tabela 12 Të ardhurat nga taksat e ndara sipas llojit | 23 |
| Tabela 13 Të ardhurat nga tatifat vendore sipas llojit..... | 25 |
| Tabela 14 Kapaciteti i taksapaguesve sipas grupimeve | 26 |
| Tabela 15 Kapaciteti i familjeve taksapaguese sipas grupimeve..... | 26 |
| Tabela 16 Kapaciteti i bizneseve dhe institucioneve taksapaguese | 28 |
| Tabela 17 Kapaciteti i bizneseve te vogla sipas natyres se tyre | 31 |
| Tabela 18 Kapaciteti i bizneseve te medha sipas natyres se tyre | 33 |
| Tabela 19 Efekti ekonomik i lehtësive tek pastrimi, ndriçimi dhe gjelbrimi për familjet | 34 |
| Tabela 20 Të ardhura nga tarifatat për veprimtaritë në institucione të arsimit, kulturës, sportit, shërbimit social..... | 36 |
| Tabela 21 Të ardhurat e tjera sipas llojit të të ardhurës | 36 |

Lista e Grafikëve

| | |
|---|----|
| Grafik 1 Pësia e të ardhurave të veta sipas klasifikimit ekonomik 2023-2025 | 8 |
| Grafik 2 Pësia e çdo taksë dhe tarifë në parashikimin e të ardhurave..... | 9 |
| Grafik 3 Të ardhurat nga taksat vendore | 16 |
| Grafik 4 të ardhurat mbi tokën bujqësore sipas kategorive të tokës..... | 20 |
| Grafik 5 Raporti i tarifave vendore mbi totalin e të ardhurave..... | 25 |
| Grafik 6 Shpërndarja e popullsisë në Bashkinë Shkodër Grafik 7 Kapacitetet fiskale për taksapaguesit familja | 27 |
| Grafik 8 Kapacitetet fiskale për taksapaguesit familja sipas njësive administrative | 28 |
| Grafik 9 Shpërndarja e biznesit në Bashkinë Shkodër | 29 |
| Grafik 10 Raporti i bizneseve sipas xhiros | 30 |
| Grafik 11 Kapacitetet e biznesit të vogël | 32 |
| Grafik 12 Kapaciteti i biznesit të madh | 34 |
| Grafik 13 Pësia e të ardhurave e tjera sipas llojit..... | 37 |

Të ardhurat e veta të bashkisë.

Të ardhurat nga burimet e veta vendore përfshijnë të ardhurat nga taksat vendore, të ardhura nga taksat e ndara, nga tarifavat vendore, dhe të ardhurat e tjera

Llogaritja e të ardhurave mbështetet në:

1. Ligjin nr.9632 datë 30.10.2006 "Për sistemin e taksave vendore", te ndryshuar;
2. Ligjin nr.9920 datë 26.05.2008 "Për procedurat Tatimore në Republikën e Shqipërisë" te ndryshuar;
3. Vendimin e Këshillit të Bashkisë Shkodër nr 1 date 22.01.2016 "Për miratimin e Taksave dhe Tarifave Vendore në Bashkinë Shkodër", të ndryshuar;
4. Ligjin nr. 68/2017 "Për financat e vetëqeverisjes vendore".

Planifikimi i të ardhurave nga taksat/tarifavat është mbështetur në paketën fiskale të Bashkisë Shkodër, të përditësuar, e cila përcakton llojet e taksave, bazën e taksueshme, kategorizimet dhe nënkategorizimet, kështu e pagimit, kohën e kryerjes së tyre, efektet e lehtësive, strukturat përgjegjëse për vjeljen e detyrimeve dhe agjentët tatimorë.

Paketa fiskale përcakton rregullat për mënyrën e ushtrimit të të drejtave dhe të detyrave nga organet e qeverisjes vendore, për vendosjen e taksave vendore, mbledhjen dhe administrimin e tyre.

Në mënyrë të hollësishme, përveç strukturimit, detajon çdo lloj takse të administruar nga organet vendore të administrimit, përcakton qartë edhe administrimin e saj duke filluar me mënyrën e llogaritjes, personat përgjegjës të pagimit të taksës dhe ato të mbledhjes së saj.

Në përditësimin e paketës fiskale të Bashkisë së Shkodrës ndër vite, janë përfshirë përfaqësues të biznesit të madh dhe të vogël, banorë të njësive administrative, përfaqësues të komunitetit sipas interesit dhe përfaqësues të partive politike e këshilltarë.

Diskutimet publike janë organizuar në çdo njësi administrative dhe në qytet. Për ndryshimet dhe përditësimet e paketës fiskale janë bërë takime konsultative gjithpërfshirëse. Gjatë këtyre takimeve bashkëqytetarë, banorë, përfaqësues të grupeve të interesit, është diskutuar dhe janë bërë propozime për përmirësim.

Paketa fiskale e Bashkisë Shkodër, pasqyron disa politika të rëndësishme për uljen e disa niveleve ligjore/kufi, etj. sipas kompetencave ligjore, si më poshtë:

- ✓ Politikat incentivuese në taksa:
 - Ulje e taksës së ndërtesës për qëllime banimi në Nj.A. në 30% nga referenca ligjore.
 - Taksë banese zero për pensionistët dhe përfituesit e ndihmës ekonomike.
 - Ulje e taksës së ndërtesës për qëllime biznesi në Nj.A. në 30% nga referenca ligjore.
 - Ulje në nivelin maksimal të lejuar prej 30% të taksës së tokës bujqësore.
 - Ulje deri në nivelin minimal ligjor për taksën e ndikimit në infrastrukturë.
- ✓ Politikat incentivuese dhe uljet nën nivelet e kostos së shërbimit të llogaritur:
 - Tarifa zero për shërbimin e gjelbërimit për zonat rurale
 - Tarifa minimale deri në zero për shërbimin e ndriçimit publik në zonat rurale
 - Tarifa zero për familjet me ndihmë ekonomike.

- Tarifa të reduktuara 50% sipas kriterëve për pensionistë, invalidë, etj.
- Tarifa 0 (zero) për fermerët që janë regjistruar me NIPT nga Drejtoria Tatimore
- Tarifa të ulëta pastrimi, dhe pa tarifa të tjera për ambulancat

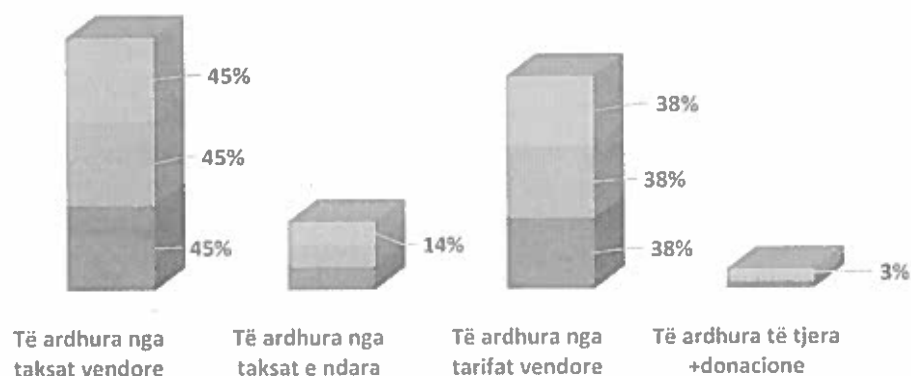
Bashkia Shkodër, tashmë, ka ndërtuar një sistem të integruar me një ndalesë për regjistrimin dhe shërbimin për taksa paguesit biznes dhe familje të shpërndarë në të gjithë territorin e Bashkisë. Janë ndërtuar bazat e të dhënave gjithnjë e më të sakta të taksapaguesve, sipas kategorive, biznes dhe familje, dhe nga viti në vit janë konsoliduar dhe siguruar të dhëna gjithnjë e më të sakta për bazën e taksueshme dhe nivelin e aplikueshëm të tarifave sipas llojit.

Bashkia Shkodër ka kërkuar lidhjen e të dhënave për pasuritë e paluajtshme që disponon ASHK (Agjensia Shtetërore e Kadastrës) me sistemin e Kadastrës Fiskale që administrohet nga Drejtoria e Përgjithshme e Taksës së Pasurisë në Ministrinë e Financave dhe Ekonomisë. Sipas ligjit 139/2015 “Për vetëqeverisjen vendore”, neni 35/2, bashkitë e ushtrojnë të drejtën e vendosjes së nivelit të taksës, mënyrën e llogaritjes së saj, si dhe mbledhjen e administrimit të tyre brenda kufijve e sipas kriterëve të përcaktuara me ligj.

Tabela 1 Të ardhurat e veta

| | Viti 2019 | Viti 2020 | Viti 2021 | Viti 2022 | Viti 2023 | Viti 2024 | Viti 2025 |
|---|-----------|-----------|-----------|-----------|-----------|-----------|-----------|
| Të ardhurat e veta / mijë lekë | 682,069 | 659,778 | 762,296 | 896,108 | 872,066 | 872,665 | 872,665 |
| Të ardhura nga taksat vendore | 268,810 | 233,917 | 259,082 | 346,037 | 364,326 | 361,718 | 361,718 |
| Të ardhura nga taksat e ndara | 94,614 | 126,722 | 164,666 | 127,155 | 132,757 | 132,757 | 132,757 |
| Të ardhura nga tarifat vendore | 287,611 | 274,154 | 287,445 | 355,259 | 345,012 | 348,219 | 348,219 |
| Të ardhura të tjera +grante nderkombetare+donacione | 31,034 | 24,985 | 51,742 | 69,488 | 29,971 | 29,971 | 29,971 |
| Grante nderkombetare me sistem të pjesshëm thesari | 7,596 | 10,815 | 0 | 32,445 | 33,473 | | |
| Të ardhurat total | 689,665 | 670,593 | 762,296 | 930,384 | 905,539 | 872,665 | 872,665 |

Pesha e të ardhurave të veta sipas klasifikimit ekonomik 2023-2025

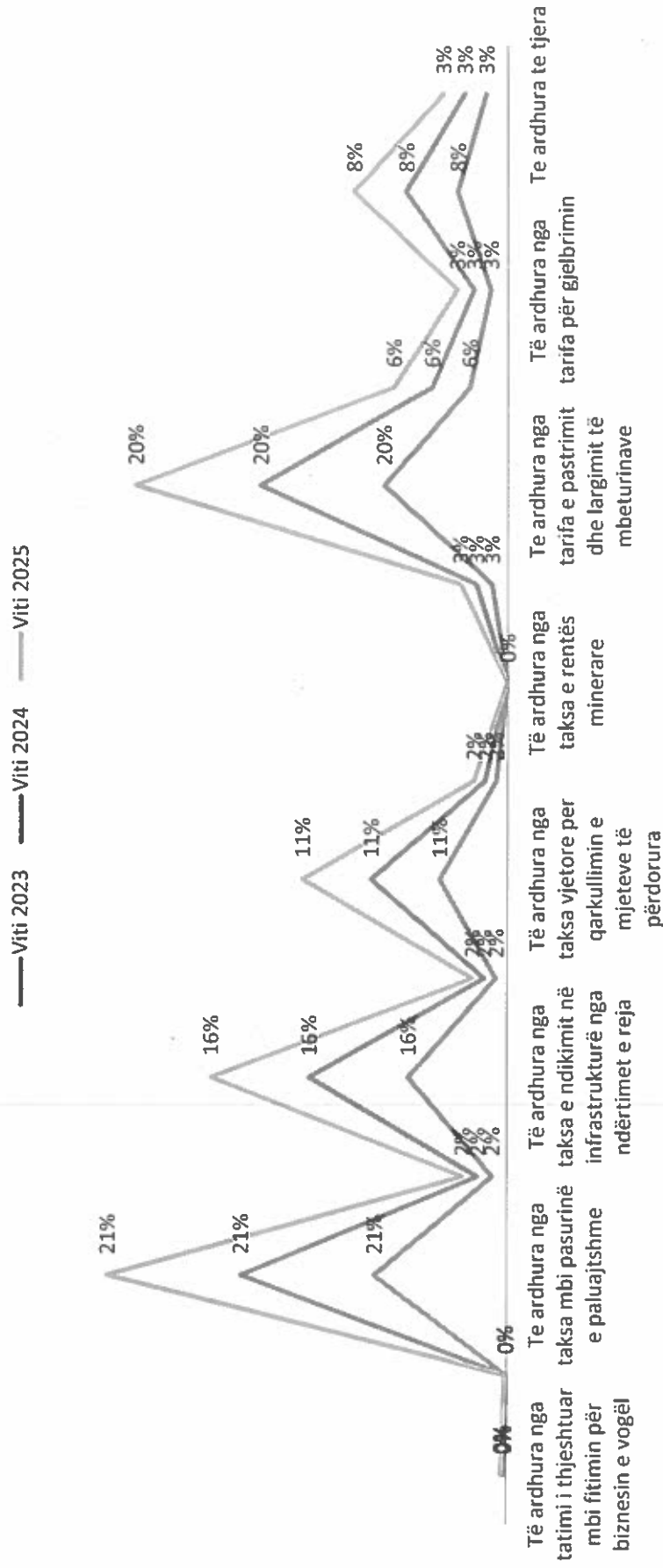


Grafik 1 Pesha e të ardhurave të veta sipas klasifikimit ekonomik 2023-2025

Të ardhurat e veta, që mblidhen nga administrata e Bashkisë në vitet 2023-2025 parashikohen me një rritje mesatare prej 0.6%.

Kategoritë e taksave dhe tarifave që ndikojnë më shumë në planin e të ardhurave nga burimet e veta për vitet 2023-2025 janë kryesisht taksa e pasurisë së paluajtshme që zë rreth 21%, taksa e ndikimit në infrastrukturë që zë rreth 16%, tarifa për pastrimin që zë rreth 20%, taksa e qarkullimit të mjeteve të përdorura që zë rreth 11%, tarifa e ndriçimit publik që zë rreth 6%, tarifa të tjera ku përfshihen tarifat nga institucionet kulturore dhe tarifa administrative zëzë rreth 8%. Këto zëra kryesorë mbulojnë rreth 77% të planit të të ardhurave të Bashkisë Shkodër.

Pesha e çdo taksë dhe tarifë në parashikimin e të ardhurave



Grafik 2 Pesha e çdo taksë dhe tarifë në parashikimin e të ardhurave

Planifikimi i të ardhurave të veta për vitet 2023-2025 i kategorizuar sipas klasifikimit ekonomik ligjor paraqitet si më poshtë:

Tabela 2 Të ardhurat e veta për vitet 2023-2025 sipas klasifikimit ekonomik

| LLOJET E TË ARDHURAVE (në mijë lekë) | Realizim i 2019 | Realizimi 2020 | Realizimi 2021 | Plan 2022 | Plan 2023 | Plan 2024 | Plan 2025 |
|---|-----------------|----------------|----------------|----------------|----------------|----------------|----------------|
| TË ARDHURAT E VETA | 682,069 | 659,778 | 738,309 | 857,346 | 872,066 | 872,665 | 872,665 |
| TË ARDHURA NGA TAKSAT VENDORE | 268,810 | 233,917 | 259,082 | 346,037 | 364,326 | 361,718 | 361,718 |
| Të ardhura nga tatimi i thjeshtuar mbi fitimin për biznesin e vogël | 6,991 | 9,280 | 6,974 | 5,000 | 3,000 | 2,000 | 3,000 |
| Të ardhura nga taksa mbi Biznesin e vogel (e prapambetur) | 13 | 143 | 139 | 1,000 | 1,000 | 1,000 | 1,000 |
| Te ardhura nga taksa mbi pasurinë e paluajtshme | 160,311 | 135,534 | 160,406 | 182,348 | 184,706 | 184,706 | 184,706 |
| Të ardhura nga taksa mbi ndërtesat | 142,135 | 117,505 | 138,703 | 147,190 | 149,420 | 149,420 | 149,420 |
| <i>Ndërtesa banimi</i> | <i>63,515</i> | <i>53,623</i> | <i>55,689</i> | <i>67,564</i> | <i>69,555</i> | <i>69,555</i> | <i>69,555</i> |
| <i>Ndërtesa të tjera</i> | <i>78,620</i> | <i>63,882</i> | <i>83,014</i> | <i>79,626</i> | <i>79,865</i> | <i>79,865</i> | <i>79,865</i> |
| Të ardhura nga taksa mbi tokën bujqësore | 4,446 | 4,698 | 8,283 | 21,736 | 21,736 | 21,736 | 21,736 |
| Të ardhura nga taksa mbi truallin | 13,730 | 13,332 | 13,421 | 13,422 | 13,550 | 13,550 | 13,550 |
| Të ardhura nga taksa e fjetjes në hotel | 19,756 | 7,380 | 12,967 | 20,500 | 20,800 | 20,800 | 20,800 |
| Të ardhura nga taksa e ndikimit në infrastrukturë nga ndërtimet e reja | 69,003 | 69,673 | 65,687 | 121,044 | 138,500 | 136,892 | 135,892 |
| Të ardhura nga taksa e tabelës | 12,736 | 11,906 | 12,909 | 16,145 | 16,320 | 16,320 | 16,320 |
| TË ARDHURA NGA TAKSAT E NDARA | 94,614 | 126,722 | 164,666 | 127,155 | 132,757 | 132,757 | 132,757 |
| Të ardhura nga taksa vjetore per qarkullimin e mjeteve të përdorura | 78,861 | 85,720 | 109,324 | 90,000 | 95,000 | 95,000 | 95,000 |
| Të ardhura nga taksa mbi kalimin e të drejtës së pronësisë për pasuritë e paluajtshme | 15,721 | 12,444 | 17,555 | 15,120 | 15,722 | 15,722 | 15,722 |
| Të ardhura nga taksa e rentës minerare | 32 | 13 | 11 | 35 | 35 | 35 | 35 |

| | | | | | | | |
|---|----------------|----------------|----------------|----------------|----------------|----------------|----------------|
| Të ardhura nga tatimi mbi te ardhurat personale | | 28,545 | 37,777 | 22,000 | 22,000 | 22,000 | 22,000 |
| TE ARDHURA NGA TARIFAT VENDORE | 287,611 | 274,154 | 287,445 | 355,259 | 345,012 | 348,219 | 348,219 |
| Te ardhura nga tarifa e pastrimit dhe largimit të mbeturinave | 166,913 | 149,117 | 157,588 | 171,363 | 171,835 | 172,064 | 172,064 |
| Të ardhura nga tarifë pastrimi nga Familje | 71,055 | 72,661 | 62,011 | 75,328 | 75,500 | 75,700 | 75,700 |
| Të ardhura nga tarifë pastrimi nga Institucione | 411 | 715 | 721 | 464 | 464 | 464 | 464 |
| Të ardhura nga tarifë pastrimi nga Biznesi | 95,447 | 75,741 | 94,856 | 95,571 | 95,871 | 95,900 | 95,900 |
| Të ardhura nga tarifa për ndriçimin publik | 33,306 | 30,902 | 32,719 | 52,935 | 52,935 | 52,935 | 52,935 |
| Të ardhura nga tarifë për ndriçimin publik nga Familje | 19,059 | 20,911 | 20,449 | 32,080 | 32,080 | 32,080 | 32,080 |
| Të ardhura nga tarifë ndriçimi publik nga Institucione | 130 | 148 | 138 | 163 | 163 | 163 | 163 |
| Të ardhura nga tarifë ndriçimi publik nga Biznesi | 14,117 | 9,842 | 12,132 | 20,692 | 20,692 | 20,692 | 20,692 |
| Të ardhura nga tarifa për gjelbrimin | 22,272 | 19,819 | 20,111 | 23,541 | 23,541 | 23,541 | 23,541 |
| Të ardhura nga tarifa për gjelbrimin nga Familje | 9,012 | 9,665 | 7,967 | 9,907 | 9,907 | 9,907 | 9,907 |
| Të ardhura nga tarifë gjelbrimi nga Institucione | 133 | 147 | 138 | 160 | 160 | 160 | 160 |
| Të ardhura nga tarifë gjelbrimi nga Biznesi | 13,127 | 10,007 | 12,005 | 13,474 | 13,474 | 13,474 | 13,474 |
| Të ardhura nga tarifa të shërbimit administrativ të bashkisë | 65,120 | 74,316 | 77,028 | 82,025 | 69,816 | 71,894 | 71,894 |
| Nga tarifa shërbimie administrative, kontroll zhvillim territorit, AMTP, etj. | 3,482 | 3,146 | 5,707 | 4,500 | 4,500 | 4,500 | 4,500 |
| Nga tarifa për vulosje veterinerë të bagëtive të therura | 219 | 797 | 573 | 0 | 0 | 0 | 0 |
| Nga tarifat e licënsimit të veprimtarive të transportit | 764 | 909 | 866 | 1,400 | 991 | 869 | 869 |
| Nga tarifa parkimi për mjetet e licënuara, dhe për vendparkime publike | 4,787 | 3,449 | 5,528 | 9,600 | 9,700 | 9,800 | 9,800 |
| Nga tarifë për dhënie licënsa për tregtimin e naftës bruto dhe nënprodukteve të saj | 1,000 | 9,478 | 6,543 | 22,000 | 10,000 | 12,000 | 12,000 |

| | | | | | | | | |
|---|---------------|---------------|----------|---------------|---------------|---------------|---------------|---------------|
| Nga tarifat në sektorin e pyjeve dhe kullotave. | 99 | 123 | 11 | 1,900 | 1,900 | 1,900 | 1,900 | 1,900 |
| Nga tarifat e shërbimeve që kryen struktura e MKZ | 1,535 | 1,314 | 1,591 | 660 | 760 | 860 | 860 | 860 |
| Nga tarifa për zënien e hapësirave publike | 35,469 | 45,350 | 40,470 | 40,050 | 40,050 | 40,050 | 40,050 | 40,050 |
| Tarifa për trajtimin e mbetjeve inerte në landfillle | 0 | 0 | 0 | 1,400 | 1,400 | 1,400 | 1,400 | 1,400 |
| Tarifa për shërbimin e ujëtuajtjes dhe kullimit | 0 | 0 | 0 | 4,000 | 5,000 | 6,000 | 6,000 | 6,000 |
| Nga linjat ajrore dhe nëntokësore (Telefoni, Energji, TV Kabllor, Internet) | 0 | - | 0 | 500 | 500 | 500 | 500 | 500 |
| Nga dokumentat për tender, ankand etj. | 16 | - | 22 | 15 | 15 | 15 | 15 | 15 |
| Nga tarifa të institucioneve të arsimit, kultures, sportit, etj | 17,749 | 9,750 | 15,717 | 21,395 | 21,885 | 21,785 | 21,785 | 21,785 |
| Biblioteka "Marin Barleti" | 21 | 3 | 12 | 15 | 15 | 15 | 15 | 15 |
| Muzeumet | 2,407 | 590 | 1,340 | 2,600 | 2,620 | 2,620 | 2,620 | 2,620 |
| Teatri "Migjeni" | 1,105 | 32 | 679 | 1,750 | 2,200 | 2,500 | 2,500 | 2,500 |
| Qendra Kulturore e fëmijëve | 0 | - | 0 | 0 | 0 | 0 | 0 | 0 |
| Pallati sportit "Qazim Dervishi" | 630 | 152 | 0 | 0 | 0 | 0 | 0 | 0 |
| Nga stadiumi "Loro Boriçi" | | - | 0 | 0 | 0 | 0 | 0 | 0 |
| Qendra Komunitare | 0 | 10 | 0 | 0 | 0 | 0 | 0 | 0 |
| Nga mensat (konviktet) | 103 | 63 | 69 | 30 | 50 | 50 | 50 | 50 |
| Nga kopshtet | 8,652 | 5,927 | 9,055 | 11,500 | 11,500 | 11,100 | 11,100 | 11,100 |
| Nga çerdhet | 4,831 | 2,973 | 4,562 | 5,500 | 5,500 | 5,500 | 5,500 | 5,500 |
| TË ARDHURA TË TJERA | 31,034 | 24,986 | 0 | 67,657 | 29,971 | 29,971 | 29,971 | 29,971 |
| Të ardhura nga kundravajtjet administrative (Gjobat) | 21,914 | 12,100 | 21,768 | 20,000 | 20,000 | 20,000 | 20,000 | 20,000 |
| Të ardhura nga dhënia me qira e aseteve në pronësi të Bashkisë | 3,675 | 1,804 | 2,802 | 3,190 | 6,500 | 6,500 | 6,500 | 6,500 |
| Të ardhura nga sekuestrimet dhe zhdëmtime | 1,108 | 5,011 | 1,396 | 3,091 | 3,100 | 3,100 | 3,100 | 3,100 |

| | | | | | | | |
|--|----------------|----------------|----------------|----------------|----------------|----------------|----------------|
| Të ardhura nga shitja e mallrave dhe e shërbimeve | 1,261 | - | 0 | 1,250 | 0 | 0 | 0 |
| Të ardhura nga shitja e aktiveve të qëndrueshme të trupëzuara | 0 | - | 0 | 0 | 0 | 0 | 0 |
| Shitja e aseteve financiare | 0 | 0 | 0 | 39,762 | 0 | 0 | 0 |
| Të ardhura nga privatizimi | 0 | - | 0 | 0 | 0 | 0 | 0 |
| Të ardhura të tjera si agjent tatimor për taksën e pulles | 320 | 247 | 301 | 364 | 371 | 371 | 371 |
| Të ardhura nga garanci financiare | 0 | - | | | | | |
| TË ARDHURA NGA DONACIONET | 1,330 | 5,129 | 639 | 0 | 0 | 0 | 0 |
| Grante nga ndihma nderkombetare me sistem të plotë thesari | 1,426 | 694 | 210 | 1,831 | 0 | 0 | 0 |
| PARK4SUMP | 1,426 | 694 | 210 | 758 | | | |
| Projekti People | | | 0 | 1,073 | | | |
| Grante nga ndihma nderkombetare me sistem të pjesshëm thesari | 7,596 | 10,815 | 0 | 32,445 | 33,474 | 0 | 0 |
| IADSA I | 1,001 | | 0 | | | | |
| 100 DRITAT | 6,595 | | 0 | | | | |
| EFICIENCA E ENERGIJSE BASHKI TE ZGJUARA | | | 0 | | 33,474 | | |
| IADSA II | | 10,815 | 0 | 32,445 | | | |
| Të ardhura nga shitja e titujve të pjesëmarrjes Në ndërmarrjet shtetërore | | | 23,987 | | | | |
| TË ARDHURA TË VETA TOTAL | 689,665 | 670,593 | 762,296 | 930,384 | 905,539 | 872,665 | 872,665 |

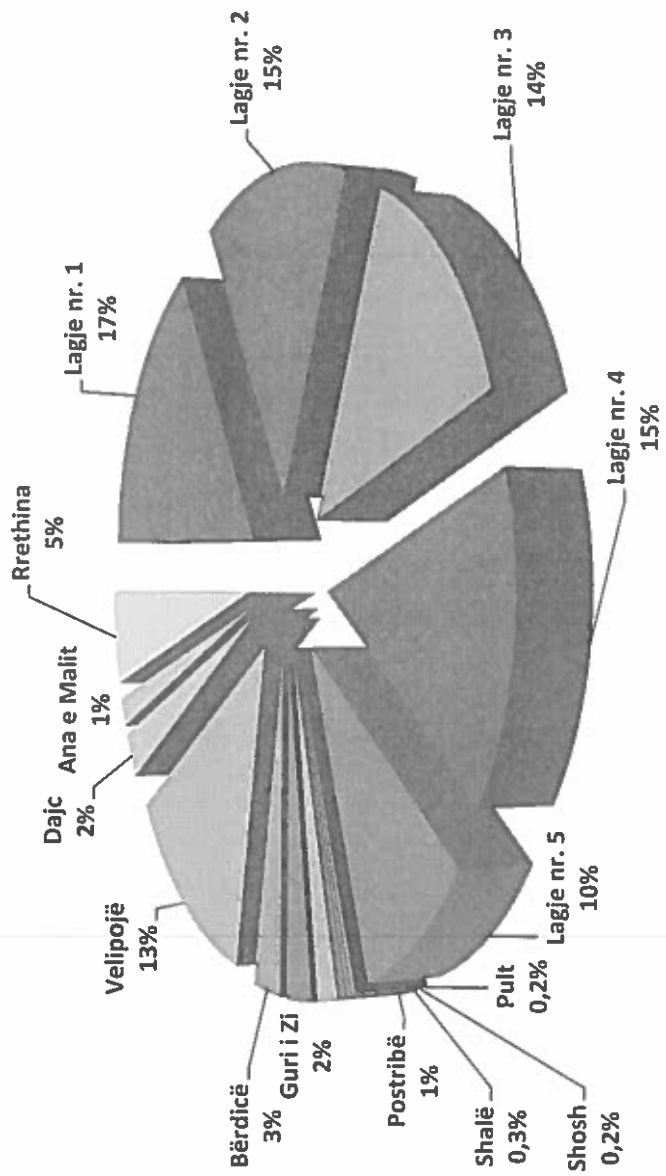
Të ardhurat nga burimet e veta vendore sipas Njësive Administrative

Pesha kryesore në realizimin e të ardhurave i ngarkohet Njesisë Administrative Shkodër, ose 71% të planit total të të ardhurave.

Tabela 3 Planifikimi i të ardhurave për vitet 2022-2024 sipas Njësive Administrative / mijë Lekë

| Planifikimi i të ardhurave për vitet 2023-2025 sipas Njësive Administrative / mijë Lekë | | | | | | | | | | | | | | | | | | |
|---|---------|------------------------------|-------------|-------------|-------------|-------------|-------------------------------|---------|-------|-------|--------|----------|---------|---------|----------|--------|-------------|----------|
| Viti | Totali | Njësia Administrative Qendër | | | | | Njësi Administrative të tjera | | | | | | | | | | | |
| | | Shuma | Lagje nr. 1 | Lagje nr. 2 | Lagje nr. 3 | Lagje nr. 4 | Lagje nr. 5 | Shuma | Pult | Shosh | Shalë | Postribë | Guri Zi | Bërdicë | Velipojë | Dajç | Ana e Malit | Rrethina |
| Plan 2023 | 872,066 | 618,380 | 146,479 | 129,004 | 122,170 | 133,566 | 87,161 | 253,686 | 1,908 | 1,525 | 2,517 | 12,404 | 20,141 | 23,056 | 119,285 | 17,209 | 10,962 | 44,678 |
| Plan 2024 | 872,665 | 618,805 | 146,580 | 129,093 | 122,254 | 133,657 | 87,221 | 253,860 | 1,910 | 1,526 | 2,518 | 12,413 | 20,156 | 23,072 | 119,366 | 17,221 | 10,970 | 44,709 |
| Plan 2025 | 872,665 | 618,805 | 146,580 | 122,254 | 133,657 | 87,221 | 253,860 | 1,910 | 1,526 | 2,518 | 12,413 | 20,156 | 23,072 | 119,366 | 17,221 | 10,970 | 44,709 | |

Shpërndarja e të ardhurave sipas Njësive Administrative Administrative



Grafik Shpërndarja e të ardhurave sipas Njësive Administrative Administrative

Të ardhurat nga Taksat Vendore

Ligji nr 9632, datë 30.10.2006 "Për sistemin e taksave vendore", me ndryshimet përkatëse, përbën ligjin bazë i cili përcakton rregullat për ushtrimin e të drejtave dhe detyrave të njësive të qeverisjes vendore në drejtim të taksave vendore, mbledhjes dhe administrimit të tyre.

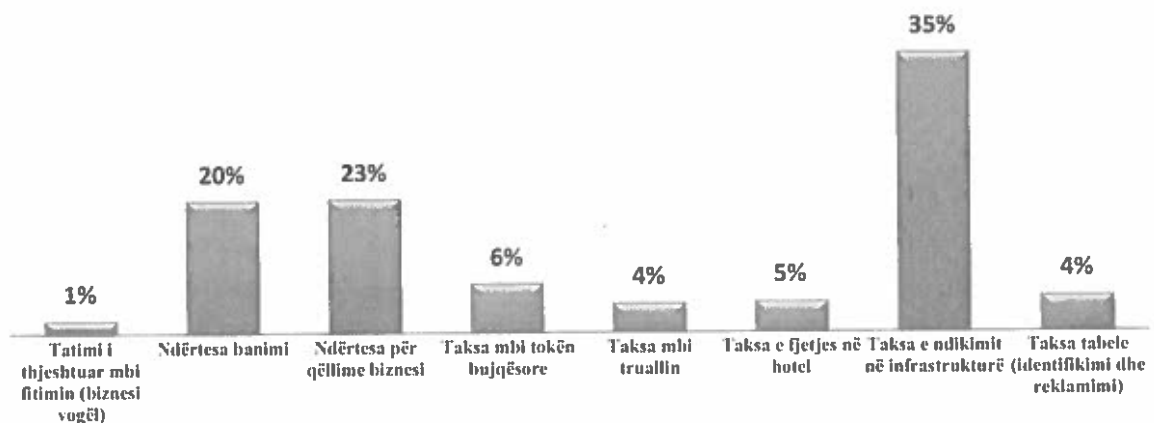
Për vitet 2023-2025 parashikohet që të ardhurat nga taksat vendore përbëjnë rreth 45% të të ardhurave nga burimet e veta të bashkisë.

Tabela 4 Të ardhurat nga taksat vendore

| LLOJET E TË ARDHURAVE në 000/Lekë | Viti 2023 | Viti 2024 | Viti 2025 |
|--|----------------|----------------|----------------|
| TË ARDHURA NGA TAKSAT VENDORE | 364,326 | 361,718 | 361,718 |
| Të ardhura nga tatimi i thjeshtuar mbi fitimin për biznesin e vogël | 3,000 | 3,000 | 3,000 |
| Të ardhura nga taksa mbi Biznesin e vogel (e prapambetur) | 1,000 | 1,000 | 1,000 |
| Te ardhura nga taksa mbi pasurinë e paluajtshme | 184,706 | 184,706 | 184,706 |
| Të ardhura nga taksa e fjetjes në hotel | 20,800 | 20,800 | 20,800 |
| Të ardhura nga taksa e ndikimit në infrastrukturë nga ndërtimet e reja | 138,500 | 135,892 | 135,892 |
| Të ardhura nga taksa e tabelës | 16,320 | 16,320 | 16,320 |

Pjesë e rëndësishme në këtë kategori të taksave vendore janë të ardhurat nga taksa mbi pasurinë e paluajtshme, e cila zë mbi 51% të totalit të të ardhurave nga taksat vendore, dhe më pas vijnë të ardhurat nga taksa e ndikimit në infrastrukturë nga ndërtimet e reja me 35%, taksa e tabelës dhe taksa e fjetjes në hotel me 5%.

Të ardhura nga taksat vendore



Grafik 3 Të ardhurat nga taksat vendore

Të ardhura nga Tatimi i thjeshtuar mbi fitimin për biznesin e vogël

Tatimi i thjeshtuar për biznesin e vogël administrohet nga Drejtoria Rajonale Tatimore, e cila në rolin e agjentit tatimor mban një komision prej 1% të vlerës së grumbulluar nga bizneset e vogla, ndërsa 99% kalon në favor të bashkisë Shkodër.

Të ardhura nga Taksa mbi pasurinë e paluajtshme

Këto të ardhura përfshijnë të ardhurat nga :

- Taksa mbi ndërtesat (mbi ndërtesa banimi dhe ndërtesa biznesi)
- Taksa mbi tokën bujqësore
- Taksa mbi truallin

Parashikimi për vitet 2023-2025 bazohet te zgjerimi i bazës së taksapaguesve nëpërmjet:

- Saktësimin dhe vlerësimin të drejtë të sipërfaqeve nëpërmjet grupeve të punës të ngritura për këtë qëllim,
- Mbështetja nga agjentë tatimorë,
- Ndarjes në këste të pagesave për familjarët,
- Shtrirje e mëtejshme e bazës taksapaguese, falë politikave fiskale lehtësuese dhe incentivave të ndërmarra, rivlerësimin të gjendjes faktike, përmirësimin të shërbimit dhe marrëdhënies me taksapaguesin, si dhe bashkëpunimin të pritshëm me institucionin Agjencia e Kadastrës Shtetërore.

Kapaciteti i pronës së taksueshme

Bazuar në regjistrat aktual, në total, sipërfaqja ndërtesave që parashikohet të përfshihen në skemën e detyrimeve fiskale të bashkisë Shkodër është rreth 537,560 m².

Bizneset tregti dhe shërbime kanë rreth 78% të sipërfaqes totale të bizneseve të taksueshme.

Më poshtë paraqitet tabela përmbledhëse për sipërfaqet e taksueshme të ndërtesave në pronësi të bizneseve, sipas Njësi Administrative:

Kapaciteti i ndërtesave të bizneseve

Tabela 5 Kapaciteti i ndërtesave të bizneseve sipas kategorizimit

| Bashkia Shkodër | Total Sip. ndërtesa biznesi m ² | Sip. Taksueshme biznesi tregti-shërbime m ² | Sip. Taksueshme biznesi prodhimi m ² |
|-----------------|--|--|---|
| NjA Qendër | 377,860 | 278,404 | 99,456 |
| Lagjia nr.1 | 79,568 | 73,524 | 6,044 |
| Lagjia nr.2 | 95,162 | 53,863 | 41,299 |
| Lagjia nr.3 | 91,395 | 54,583 | 36,812 |
| Lagjia nr.4 | 74,935 | 69,287 | 5,648 |

| | | | |
|---------------------|----------------|----------------|----------------|
| Lagjia nr.5 | 36,800 | 27,147 | 9,653 |
| NJA të tjera | 159,700 | 143,402 | 16,298 |
| NJA Pult | 12 | 12 | 0 |
| NJA Shosh | 311 | 311 | 0 |
| NJA Shalë | 3965 | 3,665 | 300 |
| NJA Postribë | 6875 | 5,685 | 1,190 |
| NJA Guri i Zi | 11818 | 7,072 | 4,746 |
| NJA Bërdicë | 12584 | 10,534 | 2,050 |
| NJA Velipojë | 4006 | 3,617 | 389 |
| NJA Velipojë Plazh | 85255 | 85,255 | 0 |
| NJA Dajç | 3335 | 2,175 | 1,160 |
| NJA Ana e Malit | 2909 | 2,536 | 373 |
| NJA Rrethinat | 28630 | 22,540 | 6,090 |
| TOTALI | 537,560 | 421,806 | 115,754 |

Tabela 6 Kapaciteti i banesave të taksueshme

| Bashkia Shkodër | Total sipërfaqe ndërtesa banimi m ² (përfshirë lehtësimin) |
|---------------------|---|
| NJA Shkodër | 2,182,829 |
| Lagjia nr.1 | 482,253 |
| Lagjia nr.2 | 456,871 |
| Lagjia nr.3 | 406,108 |
| Lagjia nr.4 | 456,871 |
| Lagjia nr.5 | 380,726 |
| NJA të tjera | 1,425,227 |
| Pult | 7,775 |
| Shosh | 5,348 |
| Shalë | 8,275 |
| Postribë | 96,289 |
| Guri i Zi | 128,385 |
| Bërdicë | 160,481 |
| Velipojë | 355,345 |
| Dajç | 192,578 |
| Ana e Malit | 64,193 |
| Rrethinat | 406,558 |
| TOTALI | 3,608,056 |

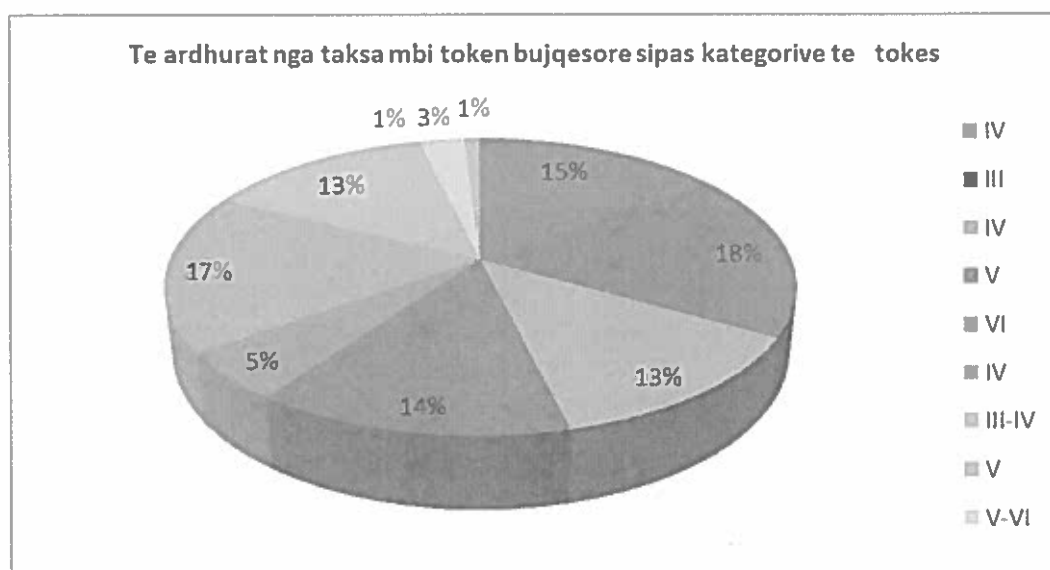
Tabela 7 Të dhena mesatare sipërfaqe e ndërtese për taksapagues sipas llojit, familiar dhe biznes

| Bashkia Shkodër | Total Sipërfaqe truall i taksueshëni, m ² | Truall taksapagues familjar, m ² | Truall taksapagues biznes, m ² |
|-----------------|--|---|---|
| NJA Shkodër | 2,791,557 | 2,343,776 | 447,781 |
| Lagjia nr.1 | 606,389 | 506,997 | 99,392 |
| Lagjia nr.2 | 607,084 | 494,334 | 112,750 |
| Lagjia nr.3 | 556,625 | 443,050 | 113,575 |
| Lagjia nr.4 | 557,896 | 481,671 | 76,225 |
| Lagjia nr.5 | 463,563 | 417,724 | 45,839 |
| NJA të tjera | 2,309,699 | 2,060,995 | 248,704 |
| Pult | 10,902 | 10,882 | 20 |
| Shosh | 7,448 | 6,938 | 510 |
| Shalë | 18,719 | 11,910 | 6809 |
| Postribë | 171,440 | 151,955 | 19,485 |
| Guri i Zi | 218,791 | 202,606 | 16,185 |
| Bërdicë | 298,998 | 257,791 | 41,207 |
| Velipojë | 470,535 | 383,053 | 87,482 |
| Dajç | 306,808 | 300,779 | 6,029 |
| Ana e Malit | 108,143 | 101,936 | 6,207 |
| Rrethinat | 697,915 | 633,145 | 64,770 |
| TOTALI | 5,101,256 | 4,404,771 | 696,485 |

Kapaciteti i tokës bujqësore të taksueshme

Tabela 8 Kapaciteti i tokës bujqësore të taksueshme, sipas kategorisë së bonitetit

| Nr | Bashkia Shkodër | Kat I | Kat II | Kat III | Kat IV | Kat V | Kat VI | Kat VII-X |
|----|-----------------|-------|--------|--------------|--------------|--------------|--------------|-----------|
| 1 | NJA Pult | - | - | - | 409 | - | - | - |
| 2 | NJA Shosh | - | - | - | - | 314 | - | - |
| 3 | NJA Shalë | - | - | - | - | 416 | 418 | - |
| 4 | NJA Postribë | - | - | - | - | - | 1030 | - |
| 5 | NJA Guri i Zi | - | - | - | 1965 | - | - | - |
| 6 | NJA Bërdicë | - | - | - | 2151 | - | - | - |
| 7 | NJA Velipojë | - | - | - | 2949 | - | - | - |
| 8 | NJA Dajç | - | - | 2.135 | - | - | - | - |
| 9 | NJA Ana e Malit | - | - | 886 | 887 | - | - | - |
| 10 | NJA Rrethinat | - | - | - | - | 2481 | - | - |
| | TOTALI | - | - | 3.021 | 8.361 | 3.211 | 1.448 | - |



Grafik 4 të ardhurat mbi tokën bujqësore sipas kategorive të tokës

Efekti ekonomik i uljes së nivelit të taksës së pronës.

Bashkia Shkodër ka synuar mbajtjen e taksave në nivele të ulëta, deri në kufijtë e lejuar ligjor. Kështu, taksa e banesës dhe e ndërtesave për qëllime biznesi është ulur 30% në Njësitë Administrative, me një efekt prej 1,488 mijë Lekë në vit.

Taksa e tokës bujqësore është ulur deri në kufirin e lejuar 30% nga referenca ligjore. Efekti ekonomik i uljes së taksës së tokës bujqësore është 9,607 mijë Lekë/vit. Në total, efekti ekonomik i uljes së taksave të pronës është 11,095 mijë Lekë në vit.

Tabela 9 Efekti ekonomik i uljes së taksës së ndërtesës dhe tokës bujqësore

| | Potenciali | Viti 2023 | Viti 2024 | Viti 2025 | Efekti fiskal mesatar |
|--------------------------------------|------------|-----------|-----------|-----------|-----------------------|
| Efekti i lehtësive fiskale /000 Lekë | 181,486 | 171,156 | 171,156 | 171,156 | 10,690 |
| Banesa | 70,603 | 69,555 | 69,555 | 69,555 | 1.048 |
| Ndërtesa biznesi | 79,900 | 79,865 | 79,865 | 79,865 | 35 |
| Tokë bujqësore | 31,343 | 21,736 | 21,736 | 21,736 | 9,607 |

Të ardhura nga Taksa e fjetjes në hotel

Planifikimi i të ardhurave me një rritje prej 1.5% në vit është bërë ju referuar kapacitetit aktual dhe parashakimit të zgjerimit të tij, rritjes së numrit të njësive, si dhe shtrirjen periudhave të sezoneve turistike për ushtrimin e aktivitetit, duke shpresuar në përfundimin e pandemisë globale COVID-19.

Tabela 10 Të ardhura nga Taksa e fjetjes në hotel

| Të dhënat e programit / Vitet | 2019 | 2020 | 2021 | 2022 | 2023 | 2024 |
|---|---------|---------|---------|---------|---------|---------|
| Numri i turistëve (i personave) të akomoduar në hotele | 282,229 | 105,425 | 214,286 | 285,714 | 285,714 | 285,714 |
| Të ardhura nga taksa e qëndrimit në hotel në 000/Lekë | 19,756 | 7,380 | 15,000 | 20,000 | 20,000 | 20,000 |

Të ardhura nga Taksa e ndikimit në infrastrukturë

Bashkia Shkoder, planin e të ardhurave ng ataksa e ndikimi tnë infrastrukture e ka bazuar në:

- Ligjin 9632, taksa e ndikimit në infrastrukturë për ndërtimet e reja është përlogaritur duke marrë për bazë parashikimin e lejeve për ndërtime të reja në përputhje me Planin e Përgjithshëm Vendor, miratuar me VKB nr.: 27, datë 20.04.2017 “Për miratimin e planit të zhvillimit të territorit dhe rregulloren e zbatimit të planit të përgjithshëm vendor të Bashkisë Shkodër” dhe me vendimin e KKT nr.5 date 16.10.2017 “ Per miratimin e planit te pergjithshem vendor si dhe në nismat Publike për hartim e PDV-ve, sipas Planit të Përgjithshëm Vendor, në disa njësi strukturore.

Kjo në mbështetje të ligjit nr.107/2014 datë 31.07.2014 “Për Planifikimin dhe Zhvillimin e territorit”, i ndryshuar, VKM nr. 686 datë 22.11.2017 “Për Miratimin e Rregullores së Planifikimit të Territorit”, Planit të Përgjithshëm Vendor të Bashkisë Shkodër, si dhe në interesin publik;

- Shlyerjen e detyrimeve për taksën e ndikimit në infrastrukturë të objekteve të legalizuara për objektet në process legalizimi, si dhe detyrime tatimore të pambledhura në kohë, prej më pak se 18 muaj nga afati i caktuar në legjislacionin në fuqi për pagesën e taksave dhe tarifave vendore, në përputhje me ligjin. nr. 68/2017 “Për financat e vetëqeverisjes vendore”.

Realizimi i ardhurave nga kjo taksë lidhet dhe bazohet në zbatimin e masave shtrënguese, bllokimin e shërbimit të debitorëve nga bashkia Shkodër, si dhe në mbështetjen nga Agjencia e Kadastres Shteterore.

Efekti ekonomik i uljes së nivelit të taksës së ndikimit në infrastrukturë

Për taksën e ndikimit në infrastrukturë për ndërtime për qëllime banimi apo njësi shërbimi nga shoqëritë e ndërtimit, të cilat nuk destinohen për përdorim në sektorin e turizmit, industrisë apo për përdorim public, Bashkia Shkodër ka ulur nivelin e taksës nga 8% në 4% të çmimit të shitjes së objektit.

Si dhe për ndërtime që destinohen për përdorim në sektorin e turizmit, të industrisë, të bujqësisë, të ndërtimeve individuale për qëllime të përdorimit vetjak nga individët, të ndërtuara nga vetë individi apo me sipërmarrës, si dhe të ndërtimeve për qëllime publike,

Bashkia Shkodër ka ulur nivelin e taksës nga 3% në 2% të vlerës së investimit për Njësitë Administrative .

Efekti ekonomik në total është rreth 102,500 mijë Lekë në vit.

Tabela 11 Efekti i lehtësive fiskale të taksës së ndikimit në infrastrukturë

| | Potenciali | Viti 2023 | Viti 2024 | Viti 2025 | Efekti fiskal mesatar |
|---|----------------|---------------|---------------|---------------|-----------------------------|
| Efekti i lehtësive fiskale /000 Lekë | 197,500 | 95,000 | 95,000 | 95,000 | 102,500 |
| Ndërtime për qëllime banimi apo njësi shërbimi nga shoqëritë e ndërtimit, të cilat nuk destinohen për përdorim në sektorin e turizmit, industrisë apo për përdorim publik. | 160,000 | 80,000 | 80,000 | 80,000 | 80,000 |
| Për ndërtime që destinohen për përdorim në sektorin e turizmit, të industrisë, të bujqësisë, të ndërtimeve individuale për qëllime të përdorimit vetjak nga individët, të ndërtuara nga vetë individi apo me sipërmarrës, si dhe të ndërtimeve për qëllime publike. | 37,500 | 15,000 | 15,000 | 15,000 | 22,500 |

Të ardhura nga Taksa e Tabelës

Parashikimi në rritje prej 1% i të ardhurave bazohet në rritjen e njësive takapaguese e në evidentimin e kapaciteteve të reja, si dhe në shtrirjen e mëtejshme të bazës takapaguese dhe kërkesën në rritje për vendosje tabela reklamimi në akse kryesore rrugore.

Të ardhurat nga Taksat e Ndlara

Tabela 12 Të ardhurat nga taksat e ndara sipas llojit

| LLOJET E TË ARDHURAVE në 000/Lekë | Viti 2023 | Viti 2024 | Viti 2025 |
|---|----------------|----------------|----------------|
| TË ARDHURA NGA TAKSAT E NDARA | 132,757 | 132,757 | 132,757 |
| Të ardhura nga taksa vjetore per qarkullimin e mjeteve të përdorura | 95,000 | 95,000 | 95,000 |
| Të ardhura nga taksa mbi kalimin e të drejtës së pronësisë për pasuritë e paluajtshme | 15,722 | 15,722 | 15,722 |
| Të ardhura nga taksa e rentës minerare | 35 | 35 | 35 |
| Të ardhura nga tatimi mbi te ardhurat personale | 22,000 | 22,000 | 22,000 |

Në përputhje me ligjin.nr. 68/2017 “Për financat e vetëqeverisjes vendore” .të ardhurat nga taksat e ndara, zënë 15% të totalit të të ardhurave të veta të Bashkisë Shkodër.

Të ardhura nga Taksa e regjistrimit të mjeteve të përdorura

Planifikimi i të ardhurave bëhet referuar numrit të automjeteve si dhe në eksperiencën e viteve të kaluara për nivelet e arkëtimeve nga Drejtoria e Përgjithshme e Transportit Rrugor .

Bashkia Shkodër përfiton 28 % të ardhura nga kjo taksë, e cila transferohet çdo muaj nga Drejtoria Rajonale e Shërbimit të Transportit Rrugor.

Të ardhura nga taksa mbi kalimin e të drejtës së pronësisë për pasuritë e paluajtshme

Planifikimi bëhet nga të dhenat e agjentit tatimor si dhe bazuar në eksperiencën e viteve të kaluara referuar numrit të procedurave të tjetërsimit të pronës të kryera nga Agjencia Shtetërore e Kadastrës ish-Zyra e Regjistrimit të Pasurive të Paluajtshme.

Të ardhura nga Taksa e Rentës minerare

Planifikimi i të ardhurave i referohet realizimit të të ardhurave ndër vite.

Të ardhura nga tatimi mbi të ardhurat personale

Planifikimi i të ardhurave i është referuar të dhënave statistikore për të punësuarit në territorin e Bashkisë Shkodër, si dhe raporteve vjetore të Drejtorisë Rajonale Tatimore Shkodër, të publikuara nga Drejtoria e Përgjithshme e Tatimeve.

Detyrimi ligjor për këtë taksë të ndarë ka filluar në vitin 2018, por nuk është përmbushur nga Ministria e Financave dhe Ekonomisë për 2 vite rresht.

Vetëm në vitin 2020, u transferua një shumë në favor të Bashkisë Shkodër në muajin Tetor 2020. Mbeten pa u transferuar shumat për vitet 2018 dhe 2019.

Parashikimi është bërë me rezerva, duke mos patur shifra të sakta zyrtare të sjella nga Drejtoria Rajonale e Tatimeve.

Të ardhurat nga Tarifat Vendore

Referuar ligjit 139/2015 "Për vetëqeverisjen vendore", neni 35/5, bashkitë krijojnë të ardhura nga tarifat vendore për: shërbimet publike që ato ofrojnë; dhënie e licencave, të lejeve, autorizimeve dhe për lëshimin e dokumenteve të tjera, për të cilat ato kanë autoritet të plotë, me përjashtim të rasteve kur përcaktohet ndryshe me ligj. Gjithashtu bashkitë mund të krijojnë të ardhura nga veprimtaritë e tyre kulturore, sportive, dhe të tjera, të përcaktuara me ligj.

Bashkitë vendosin vetë për nivelin, mënyrën e mbledhjes dhe të administrimit të tarifave vendore, në përputhje me politikën dhe parimet e përgjithshme kombëtare të përcaktuara në ligjet në fuqi.

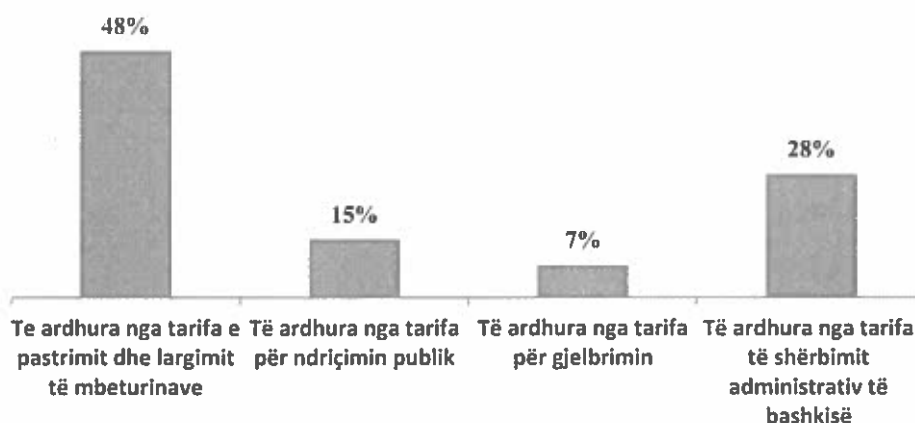
Për vitin 2023-2025 të ardhurat e parashikuara nga tarifat përbëjnë rreth 40% të të ardhurave të veta.

Tabela 13 Të ardhurat nga tatifat vendore sipas llojit

| LLOJET E TË ARDHURAVE në 000/Lekë | Viti 2023 | Viti 2024 | Viti 2025 |
|---|----------------|----------------|----------------|
| TE ARDHURA NGA TARIFAT VENDORE | 345,012 | 348,219 | 348,219 |
| Te ardhura nga tarifa e pastrimit dhe largimit të mbeturinave | 171,835 | 172,064 | 172,064 |
| Të ardhura nga tarifa për ndriçimin publik | 52,935 | 52,935 | 52,935 |
| Të ardhura nga tarifa për gjelbrimin | 23,541 | 23,541 | 23,541 |
| Të ardhura nga tarifa të shërbimit administrativ të bashkisë | 96,701 | 99,679 | 99,679 |

Peshën më të madhe në kategorinë e të ardhurave nga tarifatat vendore e zënë të ardhurat nga tarifatat për ofrimin e shërbimeve publike të pastrimit e largimit të mbeturinave me 48% të totalit të tarifave, duke qenë edhe një nga aktivitetet kryesore në funksionin e shërbimeve publike, të gjelbrimit me 7%, të ndriçimit publik me 15%, të shërbimit administrativ të bashkisë me 28 %, ku bëjnë pjesë tarifa për zënien e hapësirës publike, tarifa të institucioneve të arsimit, kultures, sportit, etj

Raporti i tarifave vendore mbi totalin e të ardhurave të veta



Grafik 5 Raporti i tarifave vendore mbi totalin e të ardhurave

Të ardhura nga tarifa e pastrimit, ndriçimit dhe gjelbërimit.

Parashikimi i të ardhurave nga tarifatat për pastrimin, ndriçimin dhe gjelbërimit, bazohet tek kapaciteti aktual dhe në rritjen e njësive takapaguese e në evidentimin e kapaciteteve të reja, si dhe në shtrirjen e mëtejshme të bazës takapaguese falë politikave fiskale lehtësuese, përmirësimit të shërbimit dhe marrëdhënies me taksapaguesin, fokusimit në zona me kapacitete të pashfrytëzuara, si dhe sensibilizimin dhe trajtimin e biznesit si partner në dhënien e shërbimeve për komunitetin.

Kontribuesit e taksave dhe tarifave vendore janë bizneset, institucionet dhe familjet e të gjitha njësive administrative. Për përcaktimin e numrit të tyre janë konsideruar të dhënat e regjistrave për taksapaguesit, si dhe përjashtimet apo lehtësitë fiskale sipas paketës fiskale të miratuar nga këshilli bashkiak.

Në total kapaciteti i taksapaguesve është parashikuar rreth 40,976 (familje, biznese dhe institucione). Peshën numerike më të madhe të taksapaguesve e përbëjnë familjet, rreth 86%.

Më poshtë paraqitet tabela përmbledhëse e kapacitetit të taksapaguesve sipas kategorive dhe njësive administrative.

Kapaciteti i taksapaguesve sipas grupimeve

Tabela 14 Kapaciteti i taksapaguesve sipas grupimeve

| KAPACITETI I TAKSAPAGUESVE SIPAS GRUPIMEVE (Numri) | | | |
|---|--------------------------------------|----------------|----------------|
| Nr | Bashkia Shkodër | Familje | Biznese |
| I | Njësia Administrative Shkodër | 21.253 | 4,481 |
| 1 | Lagjia nr.1 | 4.745 | 1,288 |
| 2 | Lagjia nr.2 | 4.231 | 847 |
| 3 | Lagjia nr.3 | 4.399 | 997 |
| 4 | Lagjia nr.4 | 4.698 | 953 |
| 5 | Lagjia nr.5 | 3.180 | 396 |
| II | Njësi Administrative të tjera | 14.172 | 1,071 |
| 1 | NjA Pult | 334 | 1 |
| 2 | NjA Shosh | 80 | 4 |
| 3 | NjA Shalë | 477 | 25 |
| 4 | NjA Postribë | 1.609 | 89 |
| 5 | NjA Guri i Zi | 1.907 | 115 |
| 6 | NjA Bërdicë | 1.425 | 132 |
| 7 | NjA Velipojë | 1.270 | 248 |
| 8 | NjA Dajc | 1.152 | 53 |
| 9 | NjA Ana e Malit | 1.017 | 65 |
| 10 | NjA Rrethinat | 4.901 | 339 |
| | TOTALI | 35.425 | 5,552 |

Taksapaguesit familjarë

Parashikimi i të ardhurave nga familjet është bërë duke iu referuar kapaciteteve reale të familjeve rezidente sipas Censurit, si dhe lehtësive fiskale të miratuara.


Në total numri i familjeve që përfshihen në skemën e detyrimeve fiskale të bashkisë Shkodër është 35,425. Në paketën fiskale të Bashkisë Shkodër janë parashikuar lehtësi fiskale dhe numri i këtyre familjeve arrin në 8,878 familje si pensionistë, invalid, familje me ndihmë ekonomike, familje njëprindërore, familje me probleme sociale etj. Ato zënë 25% të numrit të përgjithshëm të familjeve në Bashkinë Shkodër.

Më poshtë paraqitet tabela përmbledhëse për familjet sipas kategorive/lehtësive fiskale dhe sipas Njësive Administrative:

Tabela 15 Kapaciteti i familjeve taksapaguese sipas grupimeve

| Nr | Bashkia Shkodër | Totali i familjeve | Familje me taksa/tarifatëplota | Familje me lehtësi fiskale | Me lehtësi fiskale: Pensionistë, invalidë etj. | Me lehtësi fiskale: nd.ekonomike. |
|----|-----------------|--------------------|--------------------------------|----------------------------|--|-----------------------------------|
| I | NJA Qendër | 20,415 | 16,540 | 3,875 | 3,658 | 217 |
| 1 | Lagjia nr.1 | 4745 | 3,983 | 762 | 710 | 52 |
| 2 | Lagjia nr.2 | 4231 | 3,861 | 370 | 350 | 20 |
| 3 | Lagjia nr.3 | 4399 | 3,595 | 804 | 792 | 12 |
| 4 | Lagjia nr.4 | 4698 | 3,027 | 1,671 | 1,571 | 100 |
| 5 | Lagjia nr.5 | 2342 | 2,074 | 268 | 235 | 33 |
| II | NJA të tjera | 15,010 | 10,007 | 5,003 | 2,625 | 2,378 |
| 1 | NJA Pult | 333 | 211 | 605 | 58 | 219 |
| 2 | NJA Shosh | 68 | | | 0 | 65 |
| 3 | NJA Shalë | 415 | | | 30 | 233 |
| 4 | NJA Postribë | 1793 | 948 | 845 | 304 | 541 |
| 5 | NJA Guri i Zi | 2090 | 1,299 | 791 | 422 | 369 |
| 6 | NJA Bërdicë | 1543 | 1,023 | 520 | 321 | 199 |
| 7 | NJA Velipojë | 1322 | 1,123 | 199 | 143 | 56 |
| 8 | NJA Dajç | 1144 | 871 | 273 | 232 | 41 |
| 9 | NJA Ana e Malit | 1074 | 856 | 218 | 132 | 86 |
| 10 | NJA Rrethinat | 5228 | 3,676 | 1552 | 983 | 569 |
| | TOTALI | 35,425 | 26,547 | 8,878 | 6,283 | 2,595 |

Shpërndarja e popullsisë në Bashkinë Shkodër

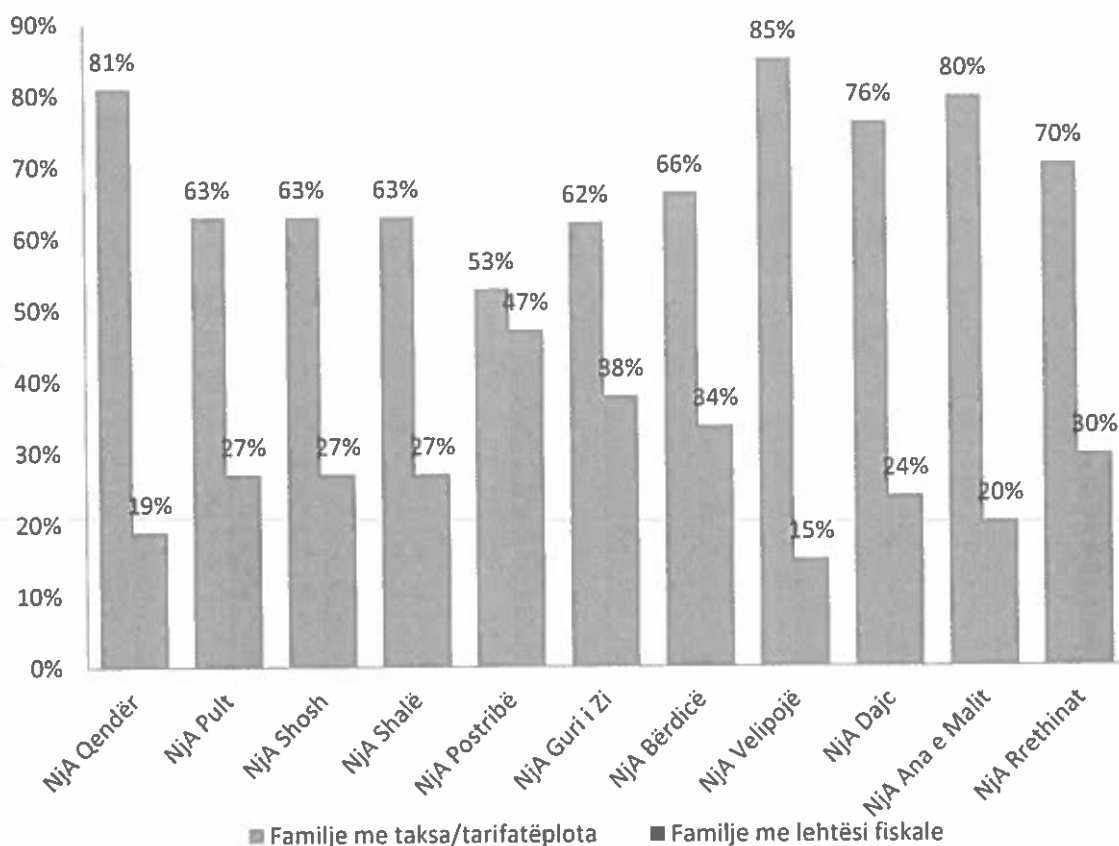


Kapacitetet fiskale për taksapaguesit familjarë



Grafik 6 Shpërndarja e popullsisë në Bashkinë Shkodër Grafik 7 Kapacitetet fiskale për taksapaguesit familjarë

Kapacitetet fiskale per taksapaguesit familjar sipas Njësive Administrative



Grafik 8 Kapacitetet fiskale pë taksapaguesit familja sipas njësive administrative

Taksapaguesit biznese dhe institucione

Bazuar në rregjistrat aktual, në total, numri i bizneseve dhe institucioneve që parashikohet të përfshihen në skemën e detyrimeve fiskale të bashkisë Shkodër është 5,552. Biznesi i vogël zë rreth 73% të numrit total të bizneseve.

Më poshtë paraqitet tabela përmbledhëse për bizneset dhe institucionet, sipas Njësive Administrative:

Kapaciteti i bizneseve dhe institucioneve taksapaguese

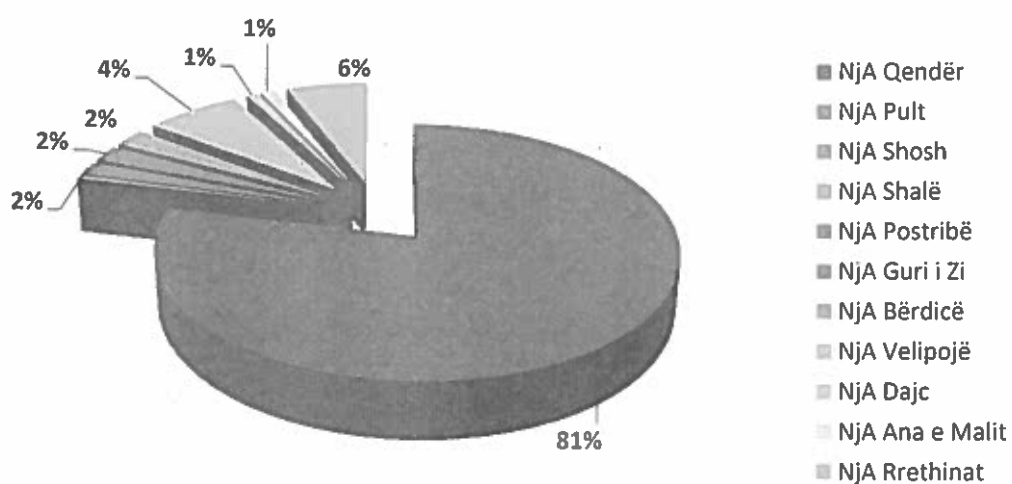
Tabela 16 Kapaciteti i bizneseve dhe institucioneve taksapaguese

KAPACITETI I BIZNESEVE DHE INSTITUCIONEVE TAKSAPAGUESE

| Nr | Bashkia Shkodër | Totali | Biznes i vogel | Biznes i madh | Institucione |
|----|-----------------|--------|----------------|---------------|--------------|
| I | NjA Qendër | 4,481 | 3258 | 1170 | 53 |
| | Lagjia nr.1 | 1,288 | 982 | 292 | 14 |
| | Lagjia nr.2 | 847 | 590 | 248 | 9 |
| | Lagjia nr.3 | 997 | 698 | 288 | 11 |


| | | | | |
|------------------------|-------------|-------------|-------------|-----------|
| Lagjia nr.4 | 953 | 685 | 251 | 17 |
| Lagjia nr.5 | 396 | 303 | 91 | 2 |
| II NjA të tjera | 1071 | 773 | 293 | 5 |
| NjA Pult | 1 | 1 | 0 | 0 |
| NjA Shosh | 4 | 4 | 0 | 0 |
| NjA Shalë | 25 | 22 | 3 | 0 |
| NjA Postrisë | 89 | 72 | 17 | 0 |
| NjA Guri i Zi | 115 | 90 | 24 | 1 |
| NjA Bërdicë | 132 | 79 | 53 | 0 |
| NjA Velipojë | 248 | 200 | 48 | 0 |
| NjA Dajc | 53 | 37 | 16 | 0 |
| NjA Ana e Malit | 65 | 46 | 19 | 0 |
| NjA Rrethinat | 339 | 222 | 113 | 4 |
| TOTALI | 5552 | 4031 | 1463 | 58 |

Shpërndarja e biznesit në Bashkinë Shkodër



Grafik 9 Shpërndarja e biznesit në Bashkinë Shkodër

Raporti i bizneseve sipas xhiros



*Grafik 10
Raporti i
bizneseve
sipas xhiros*

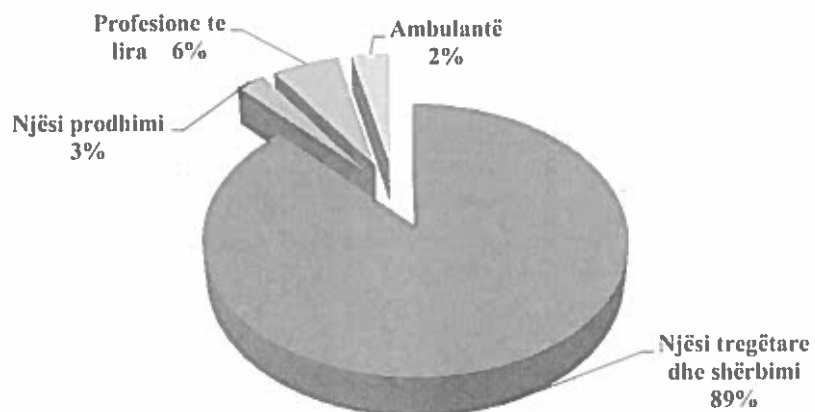
Në tabelën e mëposhtme, për bizneset e vogla vihet re pesha e madhe që zë aktiviteti tregti dhe shërbime me 89% ndaj totalit të bizneseve të vegjël.

Tabela 17 Kapaciteti i bizneseve të vogla sipas natyres së tyre

KAPACITETI I BIZNESEVE TE VOGLA SIPAS NATYRES SE TYRE

| Nr | Bashkia Shkodër | Biznesi i vogël | Nga kjo : | | | |
|-----------|-----------------|-----------------|-----------------------------|----------------|--------------------|------------|
| | | | Njësi tregtare dhe shërbimi | Njësi prodhimi | Profesione te lira | Ambulantë |
| I | NjA Shkodër | 3,258 | 2,876 | 61 | 240 | 111 |
| | Lagjia nr.1 | 982 | 905 | 18 | 48 | 11 |
| | Lagjia nr.2 | 590 | 511 | 12 | 54 | 13 |
| | Lagjia nr.3 | 698 | 583 | 10 | 33 | 72 |
| | Lagjia nr.4 | 685 | 563 | 14 | 100 | 8 |
| | Lagjia nr.5 | 303 | 284 | 7 | 5 | 7 |
| II | NjA të tjera | 773 | 712 | 39 | 18 | 4 |
| | Pult | 1 | 1 | 0 | 0 | 0 |
| | Shosh | 4 | 4 | 0 | 0 | 0 |
| | Shalë | 22 | 22 | 0 | 0 | 0 |
| | Postribë | 72 | 65 | 5 | 2 | 0 |
| | Guri i Zi | 90 | 84 | 3 | 3 | 0 |
| | Bërdicë | 79 | 71 | 8 | 0 | 0 |
| | Velipojë | 200 | 190 | 3 | 3 | 4 |
| | Dajç | 37 | 32 | 4 | 1 | 0 |
| | Ana e Malit | 46 | 43 | 2 | 1 | 0 |
| | Rrethinat | 222 | 200 | 14 | 8 | 0 |
| | TOTALI | 4,031 | 3,558 | 100 | 258 | 115 |

Kapacitetet e biznesit të vogël



Grafik 11 Kapacitetet e biznesit të vogël

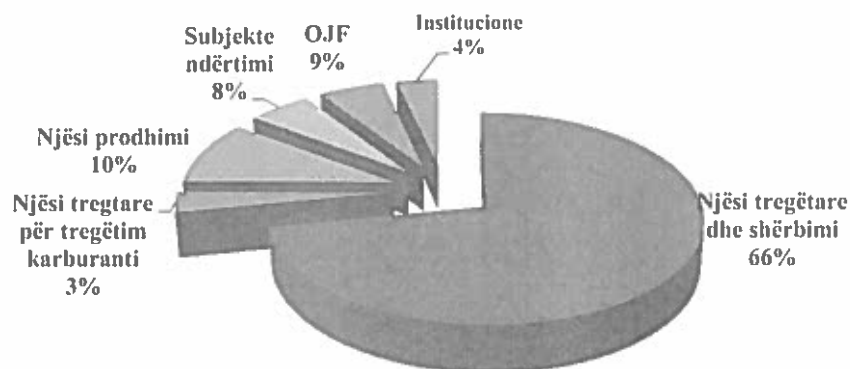
Në tabelën e mëposhtme, për bizneset e mëdha, vihet re pesha e madhe që zë aktiviteti tregti dhe shërbime me 66% ndaj totalit të bizneseve të mëdhenj.

Tabela 18 Kapaciteti i bizneseve të mëdha sipas natyrës së tyre

KAPACITETI I BIZNESEVE TË MËDHA SIPAS NATYRËS SË TYRE

| r | Bashkia Shkodër | Biznesi i madh | Nga kjo : | | | | | Institucione |
|----------|---------------------|----------------|------------------------------|--|----------------|-------------------|----------------------------|--------------|
| | | | Njësi tregëtare dhe shërbimi | Njësi tregtare për tregëtim karburanti | Njësi prodhimi | Subjekte ndërtimi | Ente shtetërore, OJF, etj. | |
| I | NjA Shkodër | 1,223 | 797 | 22 | 113 | 109 | 129 | 53 |
| | Lagjia nr.1 | 306 | 214 | 12 | 15 | 32 | 19 | 14 |
| | Lagjia nr.2 | 257 | 175 | 3 | 41 | 18 | 11 | 9 |
| | Lagjia nr.3 | 299 | 197 | 2 | 26 | 25 | 38 | 11 |
| | Lagjia nr.4 | 268 | 178 | 2 | 14 | 23 | 34 | 17 |
| | Lagjia nr.5 | 93 | 33 | 3 | 17 | 11 | 27 | 2 |
| I | NjA të tjera | 298 | 210 | 23 | 35 | 16 | 9 | 5 |
| | Pult | 0 | 0 | 0 | 0 | 0 | 0 | 0 |
| | Shosh | 0 | 0 | 0 | 0 | 0 | 0 | 0 |
| | Shalë | 3 | 2 | 0 | 1 | 0 | 0 | 0 |
| | Postribë | 17 | 9 | 4 | 3 | 1 | 0 | 0 |
| | Guri i Zi | 25 | 10 | 1 | 8 | 3 | 2 | 1 |
| | Bërdicë | 53 | 36 | 5 | 7 | 5 | 0 | 0 |
| | Velipojë | 48 | 39 | 2 | 2 | 3 | 2 | 0 |
| | Dajç | 16 | 12 | 1 | 3 | 0 | 0 | 0 |
| | Ana e Malit | 19 | 16 | 2 | 1 | 0 | 0 | 0 |
| | Rrethinat | 117 | 86 | 8 | 10 | 4 | 5 | 4 |
| | TOTALI | 1,521 | 1,007 | 45 | 148 | 125 | 138 | 58 |

Kapaciteti i biznesit te madh



Grafik 12 Kapaciteti i biznesit te madh

Efekti ekonomik i lehtësive të tarifave për familjet

Bashkia Shkodër aplikon lehtësi tek tarifat vjetore të pastrimit, ndriçimit dhe Gjelbrimit 50% për familjet që kanë statusin e pensionistit, Invalidit, Paraplegjik, Tetraplegjik etj, dhe tarifa zero kur janë përfitues të ndihmës ekonomike. Efekti ekonomik mesatar i këtyre lehtësive llogaritet në total 37,211 mijë Lekë në vit.

Tabela 19 Efekti ekonomik i lehtësive tek pastrimi, ndriçimi dhe gjelbrimi për familjet

| | Potenciali | Viti 2023 | Viti 2024 | Viti 2025 | Efekti fiskal mesatar |
|---|----------------|----------------|----------------|----------------|-----------------------|
| <i>Efekti i lehtësive fiskale /000 Lekë</i> | 154.707 | 117,487 | 117,687 | 117,687 | 37.020 |
| <i>Pastrimi</i> | 100.513 | 75,500 | 75,700 | 75,700 | 24,813 |
| <i>Ndriçimi</i> | 41.442 | 32,080 | 32,080 | 32,080 | 9,362 |
| <i>Gjelbrimi</i> | 12.752 | 9,907 | 9,907 | 9,907 | 2,845 |

Të ardhura nga tarifa për shërbimet administrative

Nga tarifa për shërbimet administrative që bashkia ofron si ato të drejtorisë të zhvillimit të territorit për aplikimet për leje ndërtimi, zhvillimi, kontrole dhe verifikime etj si efekt i rritjes së aplikimeve nga qytetarët, planfikohet rritje prej 3% të ardhura në vit, referuar trendit të rritur të kërkesave.

Të ardhura nga Tarifat e liçensimit te veprimtarive te transportit

Plani i të ardhurave të parashikuara, bazohet tek trendi i aplikimeve për rinovimin e licencave për ushtrimin e veprimtarisë së subjekteve që pajisen me liçensën dhe certifikatën përkatëse për transport udhëtarësh ose mallrash, për vete ose për të tretë.

Të ardhura nga Tarifa e parkimit për mjetet e licencuara dhe për vendparkime publike.

Të ardhurat e planifikuara nga tarifa e parkingut për mjetet që janë pajisur me një licensë transporti, dhe një pjesë e tyre kanë vende të caktuara me sinjalistikë të veçante rrugore si taksi, mikrobusë, autobusë etj.

Të ardhura nga Tarifa për dhënie licensë për tregtimin të naftës bruto e n/produkteve.

Bazuar në VKM Nr. 970, dt 02.12.2015 “Për përcaktimin e procedurave dhe kushteve për dhënien e licencave për tregtimin e naftës bruto dhe nënprodukteve të saj”, ky zë parashikon një shifër konstante, duke u bazuar tek trendi i aplikimeve për rinovimin e licencave për ushtrimin e veprimtarisë së subjekteve që tregtojnë karburant, të cilave u përfundon afati 5- vjeçar i licencës.

Të ardhura nga Tarifat e sektorit të pyjeve dhe kullotave.

Të ardhurat e parashikuara bazohen në trendin e aplikimeve të shërbimeve administrative që kryen sektori i pyjeve dhe kullotave.

Të ardhura nga Tarifat e shërbimeve të mbrojtjes nga zjarri.

Të ardhurat e parashikuara bazohen në nivelin e tarifave të shërbimeve që kryen struktura e mbrojtjes nga zjarri dhe shpëtimit ndaj shtetasve dhe personave, juridik e fizik, vendas e të huaj, sipas VKM, nr.607, datë 29.07.2020“Për tarifën për llojet e shërbimeve që ofrohen nga Shërbimi i Mbrojtjes nga Zjarri dhe Shpëtimit” . Sipas kësaj dispozite ligjore, tarifën nuk aplikohen kur akti i ekspertimit kërkohet nga Prokuroria

Të ardhura nga Tarifa për zënien e hapësirave publike.

Parashikimi i të ardhurave është bërë duke ju referuar kërkesës në vite dhe trendit në rritje për shfrytëzimin e hapësirave publike brenda juridiksionit të Bashkisë si dhe VKM për stacionet e plazhit.

Të ardhura nga Tarifat për linjat ajrore dhe nëntokësore (Telefoni, Energji, TV Kabllor, Internet).

Parashikimi i të ardhurave është bërë duke ju referuar kapaciteteve të hapësirave brenda juridiksionit të Bashkisë. Bashkia Shkoder është duke bërë regjistrimin e infrastrukturës pasive e cila mundëson vendosjen e rrjeteve të komunikimeve elektronike, në regjistrin elektronik të të dhënave në sistemin ATLAS. Në zbatim të Ligjit nr.120/2016 “Për zhvillimin e rrjeteve të komunikimeve elektronike të shpejtësisë së lartë dhe sigurimin e së drejtës së kalimit”, Vendimit nr.851 datë 07.12.2016 “Për kalimin e të dhënave mbi

shtrirjen e rrjetit të infrastrukturës inxhinierike të Bashkitë”, Ligji Nr. 9918 datë, 19.05.2008 “Për Komunikimet Elektronike në Republikën e Shqipërisë” si edhe të Rregullores Nr. 26 datë 16.08.2012 “Për përmbajtjen, formën dhe funksionimin e regjistrimit elektronik të rrjeteve publike të komunikimeve elektronike në Republikën e Shqipërisë, bashkia konsiderohet si operator rrjeti, pasi ka në pronësi apo administron infrastrukturë pasive të tubacioneve, të cilat mundësojnë vendosjen e rrjetit të komunikimeve elektronike.

Të ardhura nga tarifat për veprimtaritë në institucione të arsimit, kulturës, sportit, shërbimit social etj.

Parashikimi i të ardhurave është bërë duke ju referuar kapaciteteve të këtyre institucioneve, si dhe realizimit ndër vite, me një rritje mesatarisht prej 0.2%.

Tabela 20 Të ardhura nga tarifat për veprimtaritë në institucione të arsimit, kulturës, sportit, shërbimit social.

| Te dhenat e programeve | 2019 | 2020 | 2021 | 2022 | 2023 | 2024 |
|--|-------|------|-------|-------|-------|-------|
| Nr femije në kopshte | 1681 | 1862 | 1862 | 2000 | 2000 | 2000 |
| Numri i fëmijevë të shërbyer në çerdhe | 172 | 190 | 310 | 310 | 310 | 310 |
| Numri i aktiviteteve kulturore gjithsej | 65 | 50 | 71 | 71 | 71 | 71 |
| Nr i vizitoreve ne muzeume | 12035 | 2950 | 12500 | 12500 | 12500 | 12500 |
| Nr i nxenesve qe perfitojne ushqim me pagese | 11 | 3 | 7 | 7 | 7 | 7 |

Te ardhura të tjera

Tabela 21 Të ardhurat e tjera sipas llojit të të ardhurës

| LLOJET E TË ARDHURAVE në 000/Lekë | Viti 2023 | Viti 2024 | Viti 2025 |
|--|---------------|---------------|---------------|
| TË ARDHURA TË TJERA | 29,971 | 29,971 | 29,971 |
| Të ardhura nga kundravajtjet administrative (Gjobat) | 20,000 | 20,000 | 20,000 |
| Të ardhura nga dhënia me qira e aseteve në pronësi të Bashkisë | 6,500 | 6,500 | 6,500 |
| Të ardhura nga sekuestrime dhe zhdëmtime | 3,100 | 3,100 | 3,100 |
| Grante nga ndihma nderkombetare me llogari ne thesar | 0 | 0 | 0 |
| Shitja e aseteve financiare | 0 | 0 | 0 |
| Të ardhura nga shitja e mallrave dhe e shërbimeve | 0 | 0 | 0 |
| Shitja e aseteve fikse të prekshme / paprekshme | 0 | 0 | 0 |
| Të ardhura nga privatizimi | 0 | 0 | 0 |
| Të ardhura te tjera si agjent tatimor për taksën e pulles | 371 | 371 | 371 |
| Të ardhura nga garanci financiare | 0 | 0 | 0 |
| Të ardhura nga donacione/sponsorizime | 0 | 0 | 0 |

Grante nga ndihma nderkombetare me llogari
jashtë thesari

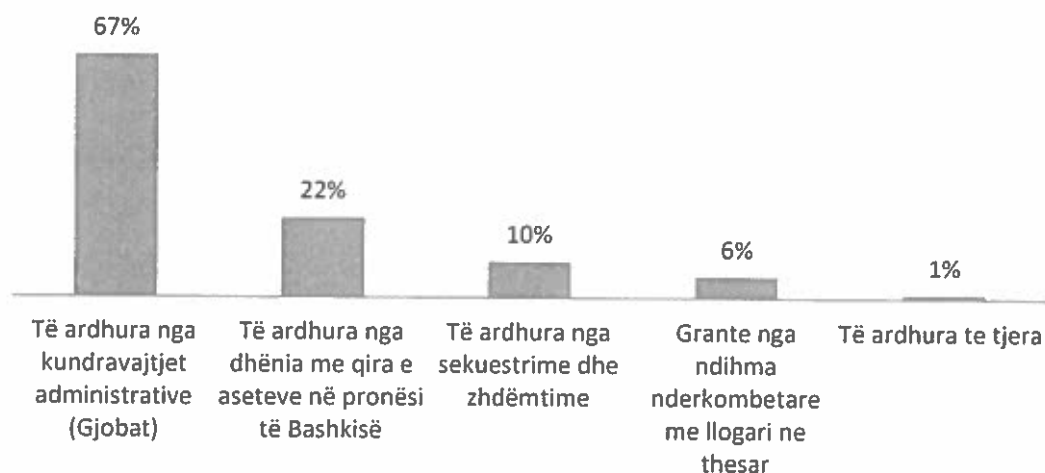
32,445

33,473

Të ardhurat e tjera zënë 3% të totalit të të ardhurave të veta të Bashkisë Shkodër.

Peshën më të madhe në kategorinë e të ardhurave të tjera e zënë të ardhurat nga kundravajtjet administrative (Gjobat) me 67 % të totalit të të ardhurave të tjera, duke vijuar me Të ardhura nga dhënia me qira e aseteve në pronësi të Bashkisë 22%, Të ardhura nga sekuestrime dhe zhdëmtime me 10%, Grante nga ndihma nderkombetare me llogari ne thesar me 6% dhe të ardhura te tjera 1.2%.

Të ardhura të tjera



Grafik 13 Pesha e të ardhurave e tjera sipas llojit

Te ardhurat nga kundravajtje administrative/gjobat

Gjobat bazohen në ligjin Nr. 10 279, datë 20.5.2010 “Për kundërvajtjet administrative”: Bazuar në Nenin 6.b, ”Shkeljet që përbëjnë kundërvajtje administrative parashikohen me akte të këshillit bashkiak, për shkelje që nuk janë parashikuar si të tilla në ligje të veçanta, që kanë lidhje me fushat e veprimtarisë së tyre në njësitë territoriale përkatëse, ku, sipas ligjit, ushtrojnë funksionet e veta”.

Bazuar në Nenin 10, “Masa e dënimit me gjobë përcaktohet nga ligji, i cili ka parashikuar kundërvajtjen administrative.Masa e dënimit me gjobë mund të jetë fikse apo e përcaktuar me kufij minimalë dhe maksimalë.Në rastet kur kundërvajtjet administrative parashikohen në aktet e miratuara nga këshilli bashkiak, masa e dënimit përcaktohet në këto akte.

Ky zë parashikon të ardhurat nga kamatvonesa për mosshlyerje detyrimi në afate ligjore nga bizneset, gjoba nga kontrole dhe inspektime tatimore, gjoba për kundravajtje administrative që mund të vendosen nga Policia Bashkiake, nga Inspektoriati Ndërtimit Vendor etj.

Parashikimi i të ardhurave është bërë duke ju referuar trendit të të ardhurave ndër vite kryesisht nga kamatvonesat për shlyerje pas afatit të detyrimit tatimor të bizneseve, nga gjrobat e Policisë Bashkiake dhe nga gjrobat e vendosura nga Inspektorati i Mbrojtjes së Territorit.

Të ardhura nga dhënia me qira e aseteve në pronësi të Bashkisë

Parashikimi i të ardhurave është bërë duke ju referuar kontratave vijuese dhe kapaciteteve brenda juridiksionit të Bashkisë dhe dhënies me qera të objekteve të cilave i ka përfunduar ose i përfundon afati i kontratës, sipas miratimeve me vendim të këshillit bashkiak.

Te ky zë parashikohen të ardhurat nga qira të bazuara në vendimin e Këshillit të Ministrave nr. 529, datë 8.6.2011 “Për përcaktimin e kriterëve, të procedurës dhe të mënyrës së dhënies me qira, enfiteozë apo kontrata të tjera të pasurisë shtetërore”, i ndryshuar. Pasuritë që jepen me qira janë ndërtesat, trualli i lirë, trualli i lirë funksional (jo nën ndërtesë), makineritë e pajisjet dhe linjat e prodhimit.

Të ardhura nga shitja e mallrave dhe shërbimeve

Sipas përcaktimeve ligjore, aktivet që pas vlerësimit nxirren jashtë përdorimit, kur mund të përdoren si vjetërsira/mbeturina/materiale të riciklueshme, hiqen nga regjistri i aktiveve në përdorim, bëhen hyrje në magazinë dhe u shiten me ankand ndërmarrjeve që i grumbullojnë. Për zërin të ardhura nga shitja e mallrave dhe shërbimeve nuk janë parashikuar të ardhura.

Të ardhura nga donacionet

Planifikimi i të ardhurave bazohet mbi marrëveshjet për sponsorizime, nga organizata jo qeveritare, subjekte shtetërore / private dhe individë.

Të ardhura dhe grantet ndërkombëtare

Grant/ndihmë- janë të ardhura të përfituara në formën e dhurimit, pa kusht kthimi, pa interes, për një qëllim të përcaktuar ose jo, e cila përdoret për financimin e veprimtarive në përputhje me politika të caktuara dhe që jepen mbi bazën e marrëveshjeve përkatëse nga institucione financiare, organizma të huaj, qeveri të vendeve të tjera etj.dhe marrëveshje për grante ndërkombëtare sipas aplikimeve në thirrje të ndryshme .

Ministria përgjegjëse për financat kontrollon, regjistron dhe raporton të gjitha transaksionet që lidhen me huat, kreditë dhe grantet. NJQP-të paraqesin, pranë strukturës përgjegjëse për buxhetin, kërkesat për përfshirje në programin buxhetor afatmesëm (PBA), në të cilin identifikohen me kod të veçantë produkti sipas klasifikimit funksional buxhetor.

NJQP-të janë të detyruara t'i raportojnë ministrisë përgjegjëse për financat të dhënat e kërkuara të financimeve të huaja, brenda afateve të caktuara. Realizimi i huave, kredive

dhe granteve me financim të huaj do të jenë pjesë përbërëse e buxhetit faktik vjetor që miratohet në Këshill Bashkiak.

Projektet me sistem të pjesshëm Thesari, mjetet monetare, të transferuara nga kreditë dhe grantet, do të regjistrohen si flukse hyrëse në llogaritë bankare speciale, të hapura në emër të ministrisë përgjegjëse për financat dhe të specifikuara për çdo projekt të financimit të huaj.

Bashkia në vijim të marrëveshjeve të lidhura dhe projekteve në vazhdim, ka te parashikuara ne vitin 2022, shumën 32,445 mijë lekë nga projekti IADSA II “Shkodra multifuncional services”.

Projektet me sistem të plotë Thesari, mjetet monetare, të transferuara nga kreditë dhe grantet, do të regjistrohen si flukse hyrëse në llogarinë e unifikuar të Thesarit “Depozitë e qeverisë” (TSA) në Bankën e Shqipërisë nëpërmjet transitimit nga llogaritë bankare speciale, të hapura në emër të ministrisë përgjegjëse për financat dhe të specifikuara, për çdo projekt të financimit të huaj në Bankën e Shqipërisë.

Bashkia në vijim të marrëveshjes së lidhur dhe projektit në vazhdim, “PARK4SUMP”ka te parashikuara ne vitin 2022, shumën 758 mijë lekë dhe Projekti People me shumën 1,512 mijë lekë.

